


Activities

Ocean[®]
Glanware
Life's pleasure



BIG&BIH
BANGKOK
INTERNATIONAL
GIFT FAIR
20-24 April 2004



Elle Decor Fair
25-27 June 2004



Activities

Ocean[®]
Glasware
Life's pleasure



บ้านและสวน

1-6 December 2004



Houseware at Robinson
Department Store

1-17 October 2004

Activities

Ocean[®]
Glasware
Life's pleasure



AMBIENTE & TENDENCE 2004

20-24 APRIL 2004
27 - 31 AUGUST 2004



ข้อมูลทางการเงิน

Financial Data



(Baht in thousands) (พันบาท)

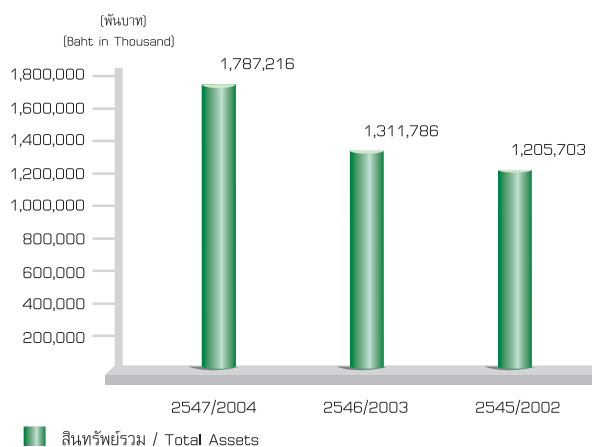
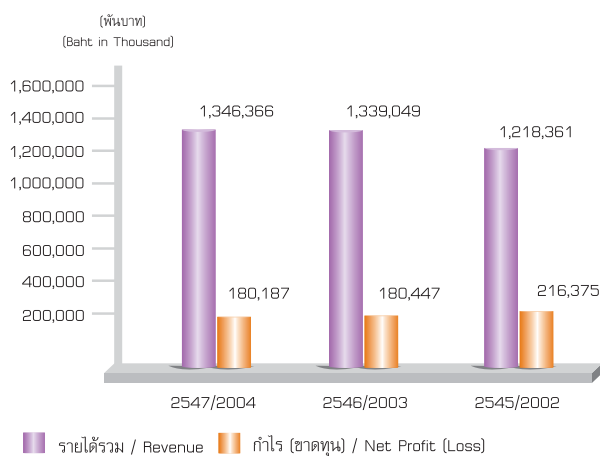
	2547 2004	2546 2003	2545 2002
--	--------------	--------------	--------------

งบการเงิน / Financial Statement

รายได้จากการขาย / Sales	1,334,891	1,323,094	1,215,465
รายได้รวม / Total Revenue	1,346,366	1,339,049	1,218,361
กำไรขั้นต้น / Gross Profit	512,482	509,551	535,658
กำไร (ขาดทุน) สุทธิ / Net Profit (Loss)	180,187	180,447	216,375
สินทรัพย์รวม / Total Assets	1,787,216	1,311,786	1,205,703
หนี้สินรวม / Total Liabilities	723,330	358,580	300,022
ส่วนของผู้ถือหุ้น / Shareholders' Equity	1,063,886	953,206	905,681

อัตราส่วนทางการเงิน / Financial Ratio

กำไรสุทธิต่อรายได้รวม / Net Profit Margin (%)	13.38	13.48	17.76
ผลตอบแทนต่อส่วนของผู้ถือหุ้น / Return on Equity (%)	16.94	18.93	23.89
ผลตอบแทนจากสินทรัพย์รวม / Return on Assets (%)	10.00	13.76	17.95
กำไร (ขาดทุน) สุทธิต่อหุ้น (บาท) / Earning (Loss) per share (Baht)	8.51	8.72	10.45
เงินปันผลต่อหุ้น (บาท) / Dividend per share (Baht)	4.36	6.27	3.00
มูลค่าตามบัญชีต่อหุ้น (บาท) / Book Value per share (Baht)	49.88	46.05	43.75



สารจากประธานกรรมการ

สารจากประธานกรรมการ



อุตสาหกรรมของเราในช่วงปีที่ผ่านมาประสบกับการเติบโตของความต้องการเครื่องแก้วทั่วโลกอย่างไม่เคยมีมาก่อน ตลาดทั่วโลกต่างก็พบว่าปริมาณเครื่องแก้วมีจำกัดมาก อันสืบเนื่องมาจากการผลิตที่มีข้อจำกัดของผู้ผลิตเครื่องแก้วรายใหญ่รายหนึ่ง ปัจจัยอีกข้อหนึ่งที่ทำให้เครื่องแก้วไม่เพียงพอต่อความต้องการ คือ การผลิตที่สามารถทำได้ช้าลงระหว่างที่มีการเคลื่อนย้ายเครื่องจักรอุปกรณ์ของบริษัทเครื่องแก้วรายใหญ่รายหนึ่งไปยังประเทศจีน การลดลงของปริมาณการผลิตเครื่องแก้วนี้ไม่เพียงแต่ส่งผลให้เกิดความต้องการที่เพิ่มขึ้นอย่างสิ้นหลามดังที่เราเห็นในปีที่ผ่านมา การเติบโตของเศรษฐกิจทั่วโลกยังคงเป็นปัจจัยหลักที่ทำให้เกิดการเติบโตของตลาดเครื่องแก้วสำหรับโต๊ะอาหาร

โรงงานของเราได้ผลิตสินค้าเต็มกำลังการผลิต แต่ยังคงไม่สามารถผลิตได้ทันความต้องการของลูกค้า บริษัท โอเซียนกลาส จำกัด (มหาชน) มีความภาคภูมิใจในการผลิตเครื่องแก้วคุณภาพสูง และเรายังตระหนักว่าสินค้าด้วยคุณภาพอาจจะไหลเข้าไปในตลาดเพื่อเติมในตลาดส่วนที่ยังมีความต้องการ ฝ่ายบริหารของเราตอบสนองต่อความต้องการนี้อย่างรวดเร็วโดยการสั่งซื้อเครื่องจักรเครื่องใหม่เพื่อเพิ่มกำลังการผลิตขึ้นอีก 20 เปอร์เซ็นต์ เพื่อที่จะมั่นใจได้ว่า เราจะสามารถตอบสนองต่อความต้องการของลูกค้าทั่วโลกได้อย่างสม่ำเสมอด้วยสินค้าคุณภาพสูงเมื่อลูกค้าต้องการ เหล่านี้เป็นปรัชญาในการทำงานของบริษัทมาโดยตลอดรวมทั้งตั้งใจที่จะปฏิบัติต่อไปในอนาคต เราจะได้พิจารณาอย่างระมัดระวังแล้วว่าความต้องการที่เติบโตขึ้นมากนี้ไม่ได้มาจากความผันผวนของตลาดเท่านั้น ประสบการณ์การเติบโตของความต้องการอย่างรวดเร็วนี้ได้สอนให้บริษัทฯ เราตอบสนองต่อความต้องการของลูกค้าอย่างทันที่ทันที่

การเติบโตของความต้องการเครื่องแก้วนับเป็นปัจจัยหลักที่ทำให้เราขยายกำลังการผลิต หากแต่ไม่ใช่เหตุผลเพียงเหตุผลเดียว โอเซียนกลาสได้พยายามสร้างภาพลักษณ์ของบริษัทฯ ว่าเป็นบริษัทที่ผลิตเครื่องแก้วคุณภาพสูงไปทั่วโลก เราอาจจะไม่ใช่บริษัทผลิตเครื่องแก้วบนโต๊ะอาหารที่ใหญ่ที่สุดในโลก หากแต่ลูกค้าของเราคาดหวังสินค้าที่มีคุณภาพสูงที่สุดจากแหล่งที่พวกเขาไว้ใจ เราไม่มีคู่แข่งมากมายทั่วโลก และเราหวังว่าจะเป็นผู้นำตลาดในเอเชีย เรามั่นใจว่า เราจะสามารถขยายไปสู่ตลาดใหม่ ๆ ทั่วโลก การเพิ่มกำลังการผลิตจะช่วยให้เราสามารถผลิตให้กับลูกค้าเดิมที่เรามีอยู่และลูกค้าใหม่ในอนาคต

โอเซียนกลาสจะจัดหาสินค้าและบริการอันยอดเยี่ยมให้กับลูกค้าอย่างต่อเนื่อง และจะไม่อยู่เฉย ๆ ในขณะที่บริษัทอื่น ๆ พยายามที่จะขยายเข้าสู่ตลาดใหม่ ๆ พันธกิจต่อผู้ถือหุ้นคือการพยายามคงความสามารถในการแข่งขันทั่วโลก โดยการขยายส่วนแบ่งตลาด

ในฐานะตัวแทนของคณะกรรมการบริษัทฯ ผมขอขอบคุณลูกค้าทั้งทั่วโลกและลูกค้าในประเทศ และขอขอบคุณทีมผู้บริหารและพนักงานทุกคนสำหรับการทำงานที่ยอดเยี่ยม อนาคตของโอเซียนกลาสจะสดใสและผมคิดว่าเรามีการเตรียมตัวอย่างดีสำหรับความท้าทายในโลกธุรกิจนี้

สัญญา โภคินทรวงศ์
ประธานกรรมการ

Chairman's Message



Our industry this past year experienced an unprecedented growth in global demand for glassware. Worldwide markets experienced a restricted supply of available glassware inventory due to production constraints at one of the major glass tableware factories. Another factor that contributed to the shortage occurred when production slowed during movement of equipment by another glassware company to China. Reduced supply was not the only factor contributing to the great boom we saw this past year. Global economic growth was also a major contributor to the increase for glass tableware.

Our factory was producing products at maximum capacity, yet we were unable to keep up with orders. Ocean Glass prides itself in producing top quality glassware and we were concerned that inferior products would flood the market to fill the supply gap. Our management quickly responded by purchasing additional machinery to increase production lines by 20% to ensure that we continue to supply our customers worldwide with the best quality products available when they need it. This has and will always continue to be our company philosophy. We are cautiously optimistic that this growth in demand is not just a market fluctuation. Experiencing this exceptional demand boom has taught our company to be agile in reacting to our customer needs.

The dramatic increase in demand was a primary factor for us to increase production, but not the sole rationale. Ocean Glass has established a brand that produces top quality glassware worldwide. We may not be the largest glass tableware company in the world, but our customers have come to expect the highest quality products from someone they can trust. We do not have many competitors globally and are considered the market leader here in Asia. We are confident that we can expand into new markets around the world. Our increased production capacity will ensure that we can supply existing and new customers in the future.

Ocean Glass will continue to provide excellent products and service to our current customers, but will not sit idle while other companies expand into new markets. Our commitment to shareholders is to remain competitive globally by expanding our market share and coverage.

On behalf of the Board of Directors, I wish to thank our customers world-wide and in Thailand. I also want to thank our management team and all our staff for their wonderful work. The future is bright for Ocean Glass and I think we are well prepared for the challenges of a global economy.

Tanyah Pociwong
Chairman

คำอธิบายและการวิเคราะห์ฐานะการเงินและผลการดำเนินงาน สำหรับการดำเนินงานของบริษัท ในปี 2547



ผลการดำเนินงาน ของบริษัท โอเชียนกลาส จำกัด (มหาชน) ในรอบปีสิ้นสุด ณ วันที่ 31 ธันวาคม 2547 บริษัทมีกำไรสุทธิ 180.18 ล้านบาท จากยอดขายรวมทั้งสิ้น 1,334.89 ล้านบาท ซึ่งเป็นยอดขายที่เพิ่มขึ้นจากปี 2546 ประมาณ 1 เปอร์เซ็นต์ ปัจจัยสำคัญที่มีผลทำให้ยอดขายรวมทั้งสิ้นเพิ่มขึ้น มี 2 ประการคือ ผลมาจากความพยายามทางการตลาด ที่บริษัทได้ขยายตลาดไปยังตลาดใหม่ ๆ ให้ครอบคลุมมากขึ้น ในขณะที่ ตลาดที่มีอยู่ก็เติบโตขึ้นอย่างต่อเนื่องเช่นกัน

ด้วยกำไรต่อหุ้นพื้นฐาน 8.51 บาท คณะกรรมการจึงมีมติเป็นเอกฉันท์ให้เสนอต่อที่ประชุมผู้ถือหุ้นอนุมัติจ่ายเงินปันผลในอัตราหุ้นละ 4.23 บาทต่อหุ้น รวมเป็นเงินทั้งสิ้น 90.228 ล้านบาท

สินทรัพย์รวมของบริษัท ณ วันที่ 31 ธันวาคม 2547 เพิ่มขึ้นเป็นจำนวน 475.43 ล้านบาท จากจำนวน 1,311.786 ล้านบาทเมื่อสิ้นปี 2546

หนี้สินรวมของบริษัท ณ วันที่ 31 ธันวาคม 2547 มีจำนวน 723.33 ล้านบาท โดยมีสัดส่วนประมาณ 40 เปอร์เซ็นต์ของโครงสร้างของเงินทุน ทั้งนี้เงินกู้ยืมจากสถาบันการเงิน มียอด 128.50 ล้านบาท ณ วันเดียวกัน

บริษัทเชื่อว่าบริษัทได้ดำเนินนโยบายอย่างรอบคอบในการดำเนินงานด้านต่าง ๆ รวมถึงการใช้นโยบายทางการบัญชีที่เหมาะสมเพื่อแสดงฐานะทางการเงินที่ถูกต้องและโปร่งใส ทั้งนี้บริษัทเชื่อว่า มูลค่าของทรัพย์สินที่แสดงในงบการเงิน ได้แสดงถึงมูลค่าที่ใกล้เคียงกับมูลค่าที่แท้จริงแล้ว โดยที่สภาพคล่องของบริษัทอยู่ในระดับที่ค่อนข้างดีมา

รายงานผลการดำเนินงานด้านอื่น ๆ

■ การตลาดและการขาย

ในรอบปี 2547 ที่ผ่านมา สภาพการแข่งขันในตลาดสินค้าเครื่องแก้วยังอยู่ในระดับค่อนข้างสูง ทั้งตลาดภายในประเทศ และตลาดต่างประเทศ การแข่งขันด้านราคาและการนำเสนอสินค้าที่มีความหลากหลาย ยังเป็นกลยุทธ์ที่ผู้ผลิตส่วนใหญ่นำมาใช้ในการรักษาลูกค้าเก่า และในการแสวงหาลูกค้าใหม่ โดยยอดขายในประเทศมีสัดส่วนประมาณ 34 เปอร์เซ็นต์ ของยอดขายรวม และลดลงจากปีก่อน 4.81 เปอร์เซ็นต์ ยอดขายต่างประเทศมีสัดส่วนประมาณ 66 เปอร์เซ็นต์ ของยอดขายรวม เพิ่มขึ้นจากปีก่อน 4 เปอร์เซ็นต์

บริษัทได้เน้นการโฆษณาประชาสัมพันธ์ตราสินค้า Ocean Glassware Brand อย่างต่อเนื่อง ทั้งในตลาดในประเทศ และได้มีโปรแกรมการโฆษณาประชาสัมพันธ์ร่วมกับคู่ค้าและพันธมิตรทางการค้าขยายเข้าไปในประเทศเพื่อนบ้านใกล้เคียง เช่น ประเทศจีน มาเลเซีย เวียดนาม เป็นต้น

นอกจากนี้ บริษัท ยังเข้าร่วมงานแสดงสินค้าในต่างประเทศ เช่น

งาน Ambiente และ Tendence ที่ Frankfurt ประเทศ Germany

งาน Tokyo International Gift Show ประเทศญี่ปุ่น

งาน Source 2004 ที่ New York ประเทศสหรัฐอเมริกา เป็นต้น

ขณะที่กิจกรรมด้านการตลาดในประเทศได้ถูกจัดขึ้นอย่างสม่ำเสมอ เช่น

งาน Bangkok International Gift & Houseware Show (BIG & BIH)

งาน Food & Catering Asia

งานบ้านและสวน

งาน Elle Décor เป็นต้น

เพื่อขยายตลาดและประชาสัมพันธ์เครื่องแก้วของบริษัท ให้เข้าถึงลูกค้าท้องถิ่นมากขึ้น บริษัทมีโครงการที่จะเปิด Show Room เพิ่มเติมในระดับภูมิภาค ในปี 2548 จาก Show Room ที่มีอยู่แล้วในกรุงเทพฯ และ ภูเก็ต

นอกจากนี้ เพื่อเป็นการตอบสนองความต้องการของตลาด และเป็นการปูทางในการพิจารณาลงทุนเพิ่มเติมในอนาคต บริษัทยังได้นำเข้าสินค้าเครื่องแก้ว ในส่วนที่เป็นการเพิ่ม Value Added จากสินค้าเดิมที่บริษัทดำเนินการผลิตและทำการตลาดอยู่แล้ว สินค้าที่นำเข้ามาจัดจำหน่ายมีอาทิเช่น

OCEAN GLASS

แก้ว Borosilicate ซึ่งมีคุณสมบัติในการทนทานต่อความร้อนสูง จากประเทศญี่ปุ่น
แก้ว Stemware ระดับ High End ที่มีความแตกต่าง จากประเทศในแถบยุโรป
แก้ว Crystal ทั้งที่เป็น Tableware และ Decorative Items จากประเทศในแถบยุโรปเช่นกัน

■ สำหรับด้านการผลิต

ในรอบปี 2547 บริษัทได้ดำเนินการพัฒนาปรับปรุงประสิทธิภาพการผลิตอย่างต่อเนื่องทำให้สามารถผลิตสินค้าใหม่ ๆ ที่มีการพัฒนาขึ้นทั้งในด้านรูปร่างและคุณสมบัติออกสู่ตลาด ในปี 2546 บริษัทได้ บริษัทได้หยุดการผลิต เพื่อทำการซ่อมแซมเตาหลอม ซึ่งเป็นการหยุดซ่อมแซมตามปกติที่ต้องดำเนินการทุก ๆ 5 ปี การหยุดครั้งนี้ บริษัทได้ดำเนินการขยายพื้นที่เตาหลอมให้มากขึ้น เพื่อรองรับการขยายกำลังการผลิตในอนาคต และในปี 2547 บริษัทได้พิจารณาอนุมัติให้มีการสั่งซื้อเครื่องจักรอีก 2 สายการผลิต โดยคาดว่าจะดำเนินการติดตั้งแล้วเสร็จและเริ่มดำเนินการผลิตได้ในเดือน กรกฎาคม และ เดือน สิงหาคม 2548 ที่จะถึงนี้ บริษัทเชื่อว่าการลงทุนในครั้งนี้ และการทำให้มีกำลังการผลิตที่เพิ่มขึ้นจะสามารถทำให้บริษัทตอบสนองต่อความต้องการของลูกค้า และเพิ่มขีดความสามารถในการแข่งขันได้ดียิ่งขึ้น รวมถึงจะเป็นการเพิ่มผลตอบแทนในส่วนของผู้ถือหุ้นให้มากขึ้นในระยะยาว

■ การปรับปรุงองค์กร

การปรับปรุงองค์กรและพัฒนาบุคลากรอย่างต่อเนื่องควบคู่ไปกับการลงทุนในด้านเทคโนโลยียังเป็นนโยบายที่สำคัญที่บริษัทดำเนินการมาโดยตลอด

บริษัทได้ปรับปรุงโครงสร้างขององค์กรในด้านต่าง ๆ และเร่งวางรากฐานใหม่ เพื่อพัฒนาและเพิ่มพูนศักยภาพในการแข่งขันและนำระบบวิธีการทำงานแนวใหม่มาใช้ เพื่อยกระดับคุณภาพของสินค้าและบริการให้สามารถตอบสนองความต้องการของลูกค้าได้อย่างมีประสิทธิภาพและประสิทธิผลมากขึ้น ซึ่งการปรับปรุงดังกล่าว บริษัทดำเนินการในด้านต่าง ๆ ดังต่อไปนี้

บริษัทได้จัดส่งบุคลากรด้านการผลิตไปฝึกงานและอบรมเพื่อเรียนรู้เพิ่มเติมที่ประเทศญี่ปุ่น และหลายประเทศในทวีปยุโรป เพื่อนำมาปรับปรุงกระบวนการและวิธีการผลิตในโรงงานให้ดีขึ้น

บริษัทมีการจัดฝึกงานอบรมพนักงานในระดับต่าง ๆ ในทุกระดับ อย่างสม่ำเสมอ เพื่อให้การดำเนินงานภายในเป็นไปอย่างมีประสิทธิภาพและเพิ่มคุณค่าให้กับองค์กรโดยรวม และเป็นการเสริมสร้างความสามารถของบุคลากรให้มีความพร้อมในการแข่งขันในระยะยาว และพร้อมรับสภาพแวดล้อมทางธุรกิจที่อาจจะเปลี่ยนไป ซึ่งเป็นโครงการที่บริษัทจะได้ดำเนินการอย่างต่อเนื่อง

บริษัทได้พิจารณาการ Upgrade ระบบ Computer ใหม่ เพื่อให้เหมาะสมกับสภาพการดำเนินงานในปัจจุบันมากขึ้น ระบบงานหลักจะได้รับความคล่องตัว และง่ายต่อการใช้งานมากขึ้น และบริษัทจะได้ดำเนินการต่อเนื่องในโครงการปรับปรุงระบบ Computer หลักและระบบสนับสนุนอื่น ๆ นี้อย่างต่อเนื่อง

นอกจากนี้ บริษัทได้ดำเนินการให้มีการทบทวนและปรับปรุงกระบวนการทำงานด้านต่าง ๆ หรือที่เรียกว่าการทำ Business Process Improvement เพื่อเพิ่มประสิทธิภาพในการทำงานให้ดียิ่งขึ้น

บริษัทตระหนักดีว่าการตอบสนองความต้องการของลูกค้า เป็นปัจจัยที่สำคัญในการธุรกิจให้ประสบความสำเร็จ ดังนั้น บริษัทจึงได้ดำเนินการ Upgrade ระบบ ISO 9000 จาก version ปี 1994 ให้เป็น Version 2000 ในปี 2546 และได้นำมาใช้อย่างต่อเนื่องในปี 2547 โดยที่ ISO Version 2000 นั้นนอกจากจะเน้นถึงเรื่องของระบบคุณภาพแล้ว ยังมุ่งเน้นต่อการตอบสนองความต้องการของลูกค้าเป็นหลัก ปัญหาต่าง ๆ ในการดำเนินงานถูกระบุอย่างเด่นชัด รวมถึงกำหนดให้มีแผนงานที่จะแก้ไข และจัดให้มีรายงานการติดตามผลที่ดี ซึ่งบริษัทเชื่อว่าระบบ ISO Version 2000 มีส่วนช่วยให้การบริหารประสบความสำเร็จยิ่งขึ้น

ในปี 2546 บริษัทได้พิจารณาปรับโอนกิจการทั้งหมดของบริษัทย่อย คือ บริษัท โอเชียน ซาซากิกลาส จำกัด ทั้งนี้เพื่อเพิ่มประสิทธิภาพในการบริหารจัดการ และเพื่อช่วยลดต้นทุนในการดำเนินงานโดยรวม อีกทั้ง ทำให้ผู้ที่ต้องการใช้บริการเงินของบริษัทสามารถอ่านและใช้เงินได้ง่ายขึ้น

โดยในปี 2547 ที่ผ่านมามีบริษัทได้ดำเนินการประชุมวิสามัญผู้ถือหุ้น 2 ครั้ง คือในเดือนมกราคม และเดือน กุมภาพันธ์ 2547 และบริษัทได้รับมติจากที่ประชุมผู้ถือหุ้นให้ดำเนินการปรับโอนกิจการทั้งหมดของบริษัท โอเชียน ซาซากิกลาส จำกัดตามที่คณะกรรมการเสนอ ทั้งนี้บริษัทได้รับซื้อหุ้นของบริษัท โอเชียน ซาซากิกลาส จำกัด จำนวน 2.50 ล้านบาท จาก บริษัท โตโยซาซากิกลาส จำกัด และได้ถือหุ้น

OCEAN GLASS

สามัญของบริษัทโอเชียนกลาส จำกัด (มหาชน) จำนวน 630,715 หุ้นเพื่อขายให้กับ บริษัท โตโยชากิกกลาส จำกัด

■ เรื่องอื่น ๆ

ในปี 2547 ที่ผ่านมา คุณ วสันต์ จาคิตกวนิช กรรมการและกรรมการตรวจสอบของบริษัท ได้ขอลาออกจากการเป็นกรรมการของบริษัทในเดือน สิงหาคม 2547 เนื่องจากมีภาระกิจที่ต้องดูแลรับผิดชอบมาก ทำให้ไม่สามารถใช้เวลาเพียงพอที่จะเข้าร่วมบริหารงานของบริษัททั้งในฐานะกรรมการและกรรมการตรวจสอบของบริษัทให้มีประสิทธิภาพอย่างเต็มที่

ในเดือน กุมภาพันธ์ 2548 คณะกรรมการบริษัท ได้นำเสนอและแต่งตั้ง ดร.ธัชพล โปษยานนท์ เข้าดำรงตำแหน่งกรรมการและกรรมการตรวจสอบแทน

Management Report

For the Company's Performance of the year 2004



■ Financial Report

The financial performance of Ocean Glass Public Company Limited for the year ended December 31, 2004. The net profit was 180.18 million Baht and the total sales were 1,334.89 million Baht. It increased approximately 1 percent from last year 2004. There are 2 main factors that contributed to the increase of sales, namely the immense marketing effort to expand its marketing activities into new areas and also the existing markets are continuing to grow satisfactorily.

With an 8.51 Baht earning per share, the Board of Directors has unanimously passed the resolution to propose to the Shareholder's meeting for the approval of an annual dividend payment of 4.23 Baht per share, a total of 90.228 millions Baht dividend payment.

The company's total assets as at December 31, 2004 increased 475.43 million Baht compared to net assets of 1,311.786 million Baht at the end of year 2003.

Total liabilities at year end 2004 showed the balance of 723.33 million Baht, which represented a 40 percent of total capital structure of the company, of which 128.50 million Baht was the net borrowing from financial institutions.

The management firmly believes that all the business activities were carried out cautiously and for the best interest of all stakeholders. The accepted international accounting policies and standards were adopted to reflect the true and transparent financial results. We believe that the value of assets listed in the financial report reflects a fair and appropriated value. The company's liquidity was at the satisfactory level.

Report on other businesses

■ Marketing and Sales Activities

The competition in the glassware industry was immense both in the domestic and export markets. Most players adopted pricing incentives and offered a wide range of product variety as their main strategies to maintain existing customers and attract new clients. Domestic sales shared 34 percent of the company's total sales, a decrease of 4.81 percent from the same period of last year. Export sales accounted for 66 percent of total sales and showed an increase of 4 percent compared to last year sales.

The company has been emphasizing on advertisement and publication to promote "Ocean Glassware" brand both at home and abroad. The joint advertising and publication programs with our agents and business partners in our neighboring countries such as China, Malaysia and Vietnam were continuously carried out.

Moreover, Ocean Glass PCL has participated in various fairs. To name just a few, they are:

The Ambiete and Tendence Fair in Frankfurt, Germany.

Tokyo International Gift Show in Japan.

Source 2004 in the United States of America

The company also regularly organized and joined many marketing activities at home.

Bangkok International Gift & Houseware Show

Food and Catering Asia.

Home and Garden Fair.

Elle Dêcor Home Decorating Fair.

To expand its market and widely publicize "Ocean Glassware" to up-country areas, the company is considering

opening more showrooms in addition to those in Bangkok and Phuket.

In the year 2004 the company imported glassware products from various sources to compliment our existing product lines. This was to respond to the increasing needs of local customers and also to evaluate the potential investment in the future. The imported products were:

The high-heat resistant Boro-silicated Glass from Japan.

Good quality, high-end stemware from Europe.

Crystal tableware and decorative items from Europe.

■ Manufacturing

Through out the year 2004, the company had been developing and improving its production capability and efficiency. As a result, many new distinctive products were developed both in design and product quality. In the year 2003, one of our furnaces was scheduled for major repair. This was the regular furnace maintenance that is accomplished every 5 years. The melting area in the furnace was expanded to accommodate more production capacity.

In 2004, the purchase of additional 2 production lines was approved. The machine installation will be completed and the commencement of production will begin in July and August 2005. We believe that, with the extended production capability and capacity, the company will be able to respond more effectively to customer's requirements, increasing the competitive advantage in the market place. The more return on shareholder's equities will also be realized in long-term basis.

■ Organizational Improvement

Organizational improvements as well as human resources development, along with investment in information technology, are the main policies adopted by the company for many years.

Organizational restructuring in various areas was realized to develop and to improve the company's competitive edge. The new ways to carry on daily business operations were practiced for a better quality of product as well as services. This aimed for an effectively and efficiently service to our customer's requirements. The following are some activities that are already realized:

Production personnel were sent to Japan and Europe for additional training. Their knowledge is useful for the improvement of production processes in the future.

It is the company's policy to provide consistent and continuous training to all levels of our staff. This aims for a better and more effective business operation as well as to provide value added to the organization as the whole. It will provide our people competency and in return enhance our competitive capability in the ever-changing business environment in the long run.

The company's computer systems were successfully up-graded to accommodate more business transactions. This new IT system is more user friendly. We intend to continuously improve our main IT system as well as other supporting tools and facilities.

Since last year, we organized the "Business Process Improvement" activities in cross-functional teams to find better ways to do our routine works.

It is our belief that customer satisfaction and to respond effectively and efficiently to our customer's needs are the most critical factors for our business success. Therefore, since the year 2003 the ISO 9001 system was up-graded from version 1994 to version 2000. This new version of ISO system not only emphasis on quality alone but it also focus on customer's satisfaction. Problems are clearly identified. Corrective plans are laid out systematically as well

OCEAN GLASS

as the follow up reporting system. We believe that this ISO 9001 version 2000 will help us to deliver a better business operation.

In the year 2003, the company considered transferring the entire business of its subsidiary, Ocean Sasaki Glass Company Limited. The reason would be to improve the business operation of the company and to reduce operating cost. It would also be easier for those who use our financial reports.

In the past year, in January and February 2004, 2 Extra-ordinary Shareholder's Meetings were organized. The resolutions from the Shareholders were granted for the transfer of the entire business of Ocean Sasaki Glass Co., Ltd. as proposed by the Board of Directors. The company has bought back 2.50 million shares of Ocean Sasaki Co., Ltd. from Toyo Sasaki Glass Co., Ltd. The company has issued 630,715 ordinary shares and sold them to Toyo Sasaki Glass Co., Ltd.

■ Other Business

In August 2004, Mr. Vasant Chatikavanit, Director and Audit Committee member has resigned from all position in the company, as there are many other businesses under his responsibilities. He could not fully and effectively contribute his time to manage the company's business as a Director and Audit Committee's member.

In February 2005, the Board of Directors proposed and appointed Dr. Tatchapol Posayanont as a replacement Director and Audit Committee's member.

ข้อมูลทั่วไป

ข้อมูลทั่วไป



บริษัท โอเชียนกลาส จำกัด (มหาชน) ประกอบธุรกิจหลักในการผลิตและจำหน่ายภาชนะเครื่องแก้วที่ใช้บนโต๊ะอาหาร โดยมีการจำหน่ายทั้งในและต่างประเทศ

เลขทะเบียนบริษัท บมจ. 89

Home Page : www.oceanglass.com

ติดต่อ : contact@oceanglass.com

ที่ตั้งสำนักงานใหญ่ : 75/88-91 อาคารโอเชียนทาวเวอร์ 2 ชั้น 34
สุขุมวิท 19 (ซอยวัฒนา) แขวงคลองเตยเหนือ เขตวัฒนา
กรุงเทพมหานคร 10110
โทรศัพท์ (66-2) 661 6556
โทรสาร (66-2) 661 6550

ที่อยู่โรงงาน : 365 -365/1 หมู่ 4 นิคมอุตสาหกรรมบางปู ซอย 8
ต.แพรกษา อ.เมืองสมุทรปราการ จ.สมุทรปราการ 10280
โทรศัพท์ (66-2) 324 0422-4, 324 0191-2
โทรสาร (66-2) 324 0420

ที่อยู่โชว์รูม : Showroom อโศก
175 อาคารไทยสมุทร สุขุมวิท 21 แขวงคลองเตยเหนือ
เขตวัฒนา กรุงเทพมหานคร 10110
โทรศัพท์ (66-2) 661 6556 ต่อ 371, 449
โทรสาร (66-2) 258 0484

Showroom ภูเก็ต
100/516 ม. 5 ถนนเฉลิมพระเกียรติ ร.9
ต.รัชฎา อ.เมืองภูเก็ต จ.ภูเก็ต 83000
โทรศัพท์ (66-0)76-261-008
โทรสาร (66-0)76-261-009

ทุนจดทะเบียน : 500,000,000 บาท
ทุนชำระแล้ว : 213,307,150 บาท
ประเภทหุ้น : หุ้นสามัญ จำนวน 21,330,715 หุ้น ราคาพาร์ 10 บาท

Ocean Glass Public Company Limited

นายทะเบียนหลักทรัพย์ :

บริษัท ศูนย์รับฝากหลักทรัพย์ (ประเทศไทย) จำกัด
อาคารตลาดหลักทรัพย์แห่งประเทศไทย
62 ถนนรัชดาภิเษก เขตคลองเตย กรุงเทพฯ 10110
โทรศัพท์ +66 (0) 2359 1200-01
โทรสาร +66 (0) 2359 1259

ผู้สอบบัญชี :

นายวิเชียร ธรรมตระกูล	ผู้สอบบัญชีรับอนุญาตเลขที่	3183
นางสุดจิตร์ บุญประกอบ	ผู้สอบบัญชีรับอนุญาตเลขที่	2991
นส. ทิพย์สุดา ชำนาญวนิชกุล	ผู้สอบบัญชีรับอนุญาตเลขที่	3377

บริษัท เคพีเอ็มจี ภูมิภาคไทย สอบบัญชี จำกัด
ชั้น 22 อาคารเอ็มไพร์ทาวเวอร์
195 สาทรใต้ ยานนาวา สาทร กรุงเทพฯ 10120
โทรศัพท์ +66 (0) 2677 2000
โทรสาร +66 (0) 2677 2222

ผู้ตรวจสอบภายใน :

บริษัท เคพีเอ็มจี ภูมิภาคไทย ที่ปรึกษาธุรกิจ จำกัด
อาคารเอ็มไพร์ทาวเวอร์
195 สาทรใต้ ยานนาวา สาทร กรุงเทพฯ 10120
โทรศัพท์ +66 (0) 2677 2000
โทรสาร +66 (0) 2677 2222

ที่ปรึกษากฎหมาย :

บริษัท ไดมอนด์แอดจัสเมนท์ จำกัด
ชั้น 30 อาคารโอเชียนทาวเวอร์ 2
75/74 สุขุมวิท 19 แขวงคลองเตยเหนือ
เขตวัฒนา กรุงเทพฯ 10110
โทรศัพท์ +66 (0) 2260 5200-3
โทรสาร +66 (0) 2260 5204

สำนักกฎหมายเสรีมานพ :

18/4 ซอยอำนวยการวัฒนา ถนนสุขุมวิท
เขตห้วยขวาง กรุงเทพฯ 10320
โทรศัพท์ +66 (0) 2693 4180-6
โทรสาร +66 (0) 2693 4187-8

General Information

Ocean Glass Public Company Limited



Ocean Glass Public Company Limited is one of Asia's leading glass tableware manufacturers, providing an extensive range of quality glassware and services in all aspects of business, from retail and food service to decorated glassware. For more than two decades, Ocean Glass has aimed to produce glassware that are designed and manufactured to the highest level of functionality and quality. The stringent quality control, effective management and the efficient teamwork have enabled us to achieve a significant position among glassware producers in Thailand as well as abroad.

Company registration No. Bor Mor Jor 89

Home Page : www.oceanglass.com

Contact : contact@oceanglass.com

Address : Head Office

75/88-91 Ocean Tower 2, 34th Floor Sukhumvit19 (Soi Wattana)

North Klongtoey, Wattana Bangkok 10110

Tel : +66(2) 661 6556

Fax : +66(2) 661 6550

Factory: 365 - 365/1 Moo 4, Sukhumvit Rd.,

Tumbol Praksa, Amphur Muang Samuthprakarn,
Samuthprakarn.

Tel : +66(0) 2324-0422-4

Tel : +66(0) 2324-0420

Showroom: Showroom (Asoke)

175 Sukhumvit 21 North Klongtoey, Wattana

Bangkok 10110, Thailand

Tel : +66 (0) 2661-6556 Ext. 371, 449

Fax : +66 (0) 2258-0484

Showroom (Phuket)

100/516, Moo 5 Chalermprakiat Rama 9 Rd.

Tambol Rasada, Amphur Muang, Phuket 83000, Thailand.

Tel : +66 (0) 76261-008

Fax : +66(0) 76261-009

e-mail : phuketshowroom@oceanglass.com

Ocean Glass Public Company Limited

Registered Capital : 500,000,000 Baht
Paid-up Capital : 213,307,150 Baht
Share Type : Common stock 21,330,715 shares
Par Value 10 Baht

Share Registrar

Thailand Securities Depository Co., Ltd.
The Stock Exchange of Thailand Building
62 Rachadapisek Road, Klongtoey, Bangkok 10110
Tel : +66 (0) 2359 1200-01
Fax : +66 (0) 2359 1259

Auditors :

Mr. Vichien Thamtrakul C.P.A. Registration No. 3183
Mrs. Sudchit Boonprakob C.P.A. Registration No. 2991
Ms. Tipsuda Chumnarvanichkul C.P.A. Registration No. 3377
KPMG Phoomchai Audit Ltd.
22rd Floor, EmpireTower Building,
195 South Sathorn, Yannawa Bangkok 10120
Tel : +66 (0) 2677 2000
Fax : +66 (0) 2677 2222

Internal Auditor :

KPMG Phoomchai Business Advisory Limited
22rd Floor, EmpireTower Building,
195 South Sathorn, Yannawa Bangkok 10120
Tel : +66 (0) 2677 2000
Fax : +66 (0) 2677 2222

Legal Counsellor :

Diamond Adjustment Co., Ltd.
30/F Ocean Tower II,
75/74 Sukhumvit 19, North Klongtoey,
Wattana, Bangkok 10110
Tel : +66 (0) 2260 5200-3
Fax : +66 (0) 2260 5204

Seri Manop Ltd. :

18/4 Soi Amnuay Wat, Suthisarn Road,
Huay Kwang, Bangkok 10320
Tel : +66 (0) 2693 4180-6
Fax : +66 (0) 2693 4187-8



ลักษณะการประกอบธุรกิจ

■ ลักษณะการประกอบธุรกิจ

บริษัทฯ จัดทะเบียนก่อตั้งเมื่อ พ.ศ. 2522 ด้วยทุนจดทะเบียนเริ่มแรก 100 ล้านบาท ภายใต้ชื่อ บริษัท โอเชียนกลาส จำกัด ในปี พ.ศ. 2535 ได้แปรสภาพเป็นบริษัทมหาชน และได้เข้าจดทะเบียนในตลาดหลักทรัพย์แห่งประเทศไทย ปัจจุบันบริษัทฯ มีทุนจดทะเบียน 500 ล้านบาท เป็นทุนชำระแล้ว 213,307,150 บาท โรงงานผลิตตั้งอยู่ที่นิคมอุตสาหกรรมบางปู จังหวัดสมุทรปราการ บริษัทฯ ได้รับการส่งเสริมการลงทุนจากคณะกรรมการส่งเสริมการลงทุน (BOI)

บริษัทฯ ดำเนินธุรกิจหลักในการผลิตและจำหน่ายภาชนะเครื่องแก้วสำหรับใช้บนโต๊ะอาหาร ภายใต้เครื่องหมายการค้า Ocean Glassware Life's pleasure มีนโยบายในการผลิตเครื่องแก้วคุณภาพดีด้วยเทคโนโลยีการผลิตและเครื่องจักรอันทันสมัยทั้งแก้วใสและแก้วพิมพ์ลาย รวมทั้งการออกแบบตามความต้องการของลูกค้า บริษัทฯ ได้รับการรับรองคุณภาพตามมาตรฐาน ISO 9001:2000

ผลิตภัณฑ์ของบริษัทฯ แบ่งเป็น 3 ประเภทตามกระบวนการผลิต คือ

1. **Blownware** ได้แก่ แก้วน้ำ โถแก้วหรือภาชนะแก้วอื่น ๆ
2. **Pressware** ได้แก่ จาน ชาม ถ้วยแก้วมีหู เช่น แก้วเบียร์ ผลิตภัณฑ์จะมีลักษณะค่อนข้างหนา
3. **Stemware** ได้แก่ แก้วที่มีก้านเรียวยาวสำหรับจับ มีรูปทรงต่างกันตามลักษณะการใช้งาน เช่น แก้วไวน์ แก้วбрันดี แก้วแชมเปญ

บริษัทฯ มีการจัดการด้านการตลาดโดยแบ่งออกเป็น 2 ส่วน คือ ตลาดภายในประเทศ และตลาดต่างประเทศ โดยส่งออกไปยังประเทศต่าง ๆ มากกว่า 50 ประเทศ สัดส่วนการจัดจำหน่ายระหว่างตลาดในประเทศกับตลาดต่างประเทศเป็น 34 : 66 ในปีที่ผ่านมา บริษัทฯ ได้มีการควบรวมกิจการกับบริษัทย่อย, โอเชียน ซาซากิกลาส จำกัด เพื่อประโยชน์ด้านการบริหารและด้านภาษีเงินได้นิติบุคคล


Nature of Business

Nature of Business



■ Nature of Business

Ocean Glass Public Company Limited was established in 1979 with registered capital 100 million Baht. In the year of 1992, the Company has been transformed to Public Company and registered on the Stock Exchange of Thailand. The current registered capital is 500 Million Baht and paid-up capital is 213,307,150 Baht. The plant located in Bangpoo Industrial Estate, Samutprakarn. The Company obtained the investment promotion from Board of Investment.

The main business of company is manufacturing and selling glass tableware under the trademark of  with the specialty of manufacturing quality glassware through the latest manufacturing and mechanical technology in producing clear and printed glassware including design as per customer's requirement. The Company obtained the ISO 9001:2000 Certificate.

The Company's products are divided into 3 types according to the manufacturing.

1. **Blownware**, including tumblers, storage jars, or other glassware.
2. **Pressware**, including plates, bowls, mugs, such as beer mug, ashtrays and saucers. The products are thick in size.
3. **Stemware**, including glasses, having single stem, with various shapes depends on the purposes such as wineglass, brandy glass or champagne glass.

The Company's marketing management has divided into 2 parts, domestic marketing and overseas marketing by export to over 50 worldwide countries. The ratio of domestic sales and export sales was 34 : 66. In the midyear of 2004, the Company had received the transfer of the business of its subsidiary, Ocean Sasaki Glass, for the purpose of benefiting management.

ปัจจัยความเสี่ยง

ปัจจัยความเสี่ยง



■ ความเสี่ยงด้านสภาพคล่อง

ความเสี่ยงด้านสภาพคล่องเกิดจากความเป็นไปได้ที่ลูกค้าอาจจะไม่สามารถจ่ายชำระหนี้ให้แก่บริษัทได้ภายในกำหนดเวลาโดยปกติของการค้า เพื่อจัดการความเสี่ยงนี้บริษัทได้ประเมินความสามารถทางการเงินของลูกค้าเป็นระยะ ๆ

■ ความเสี่ยงจากอัตราแลกเปลี่ยน

บริษัทส่งสินค้าไปจำหน่ายในต่างประเทศ ซึ่งก่อให้เกิดความเสี่ยงด้านการตลาดจากการเปลี่ยนแปลงของอัตราแลกเปลี่ยนเงินตราต่างประเทศ ดังนั้น บริษัทจึงได้ทำสัญญาซื้อขายเงินตราต่างประเทศล่วงหน้าเพื่อป้องกัน ความเสี่ยงของอัตราแลกเปลี่ยนดังกล่าวเท่าที่มีความจำเป็น ณ วันที่ 31 ธันวาคม 2547 บริษัทมีสัญญาซื้อขายเงินตราต่างประเทศล่วงหน้ากับสถาบันการเงินสองแห่งในจำนวนเงินรวม 1.6 ล้านดอลลาร์สหรัฐอเมริกาต่อจำนวนเงิน 66.2 ล้านบาท และ 0.3 ล้านดอลลาร์ยูโรต่อจำนวนเงิน 14.6 ล้านบาท

นอกเหนือจากรายการที่ได้ทำการป้องกันความเสี่ยงไว้แล้ว ณ วันที่ 31 ธันวาคม 2547 บริษัทยังมีสินทรัพย์ที่ไม่ได้ป้องกันความเสี่ยงดังนี้

	หน่วยล้าน	
	ยูโร	ปอนด์สเตอร์ลิง
สินทรัพย์ที่เป็นเงินตราต่างประเทศ	0.02	-

■ ความเสี่ยงด้านการให้สินเชื่อ

ความเสี่ยงด้านการให้สินเชื่อเกิดจากการที่คู่สัญญาไม่สามารถหรือไม่ประสงค์จะปฏิบัติตามข้อตกลงที่ให้ไว้กับบริษัทบริษัทได้มีนโยบายในการป้องกันความเสี่ยงนี้โดยการวิเคราะห์ฐานะทางการเงินของบริษัทคู่ค้า การจำกัดการอนุมัติวงเงินสินเชื่อและการให้ลูกค้าจ่ายเงินมัดจำในการซื้อสินค้า

ราคาตามบัญชีของลูกค้าหนี้ที่บันทึกในงบดุลและงบดุลรวมสุทธิจากค่าเผื่อหนี้สงสัยจะสูญเป็นมูลค่าสูงสุดที่เกิดจากความเสี่ยงทางด้านสินเชื่อ

■ ความเสี่ยงจากอัตราดอกเบี้ย

ความเสี่ยงจากอัตราดอกเบี้ยเกิดจากการผันผวนอย่างมากของอัตราดอกเบี้ยในท้องตลาดซึ่งจะมีผลกระทบต่อภาระดอกเบี้ยเงินกู้ของบริษัทั้งหมดในปัจจุบันและอนาคต ผู้บริหารเชื่อว่าบริษัทมีความเสี่ยงในอัตราดอกเบี้ยน้อย เนื่องจากอัตราดอกเบี้ยเงินเบิกเกินบัญชีและเงินกู้ยืมส่วนใหญ่เป็นอัตราตลาด ดังนั้น บริษัทจึงไม่ได้ทำสัญญาเพื่อป้องกันความเสี่ยงดังกล่าว

บริษัทได้ดำเนินการในกิจกรรมต่าง ๆ ที่เกี่ยวข้องกับการบริหารความเสี่ยงโดยผ่านทางคณะกรรมการหลัก ๆ 4 ชุด นั่นคือ คณะกรรมการบริษัท คณะกรรมการตรวจสอบ คณะกรรมการ Strategic และ Executive Committee



Risk Factors

Risk Factors

■ Liquidity Risk

Liquidity risk arises from the possibility that customers may not be able to settle obligations to the Company within the normal terms of trade. To manage this risk, the Company periodically assesses the financial viability of customers.

■ Foreign Currency Risk

The Company exports its products overseas, giving rise to significant exposure to market risk from changes in foreign exchange rates. Consequently, the Company entered into forward exchange contracts to hedge such exchange risk where deemed necessary. As at December 31, 2004, the Company had purchases and sales forward exchange contracts with two financial institutions totalling U.S. Dollars 1.6 million against Baht 66.2 million and Euro 0.3 million against Baht 14.6 million.

In addition to the hedged items, as at December 31, 2004, the Company had the following unhedged foreign currency assets:

	In Million	
	Euro	Pound Sterling
Foreign currency assets	0.02	-

■ Credit Risk

Credit risk is the risk that a counterparty is unable or unwilling to meet a commitment that it entered into with the Company. The risk is controlled by the analysis of financial position, the limitation of credit approvals and the deposits obtained from the customers.

The carrying amount of trade receivables recorded in the balance sheets net of allowance for doubtful accounts represents the maximum exposure to credit risk.

■ Interest Rate Risk

Interest rate risk arises from the fluctuation of market interest rates, which may have a negative effect to current and future operations of the Company. Management believes that the interest rate risk is minimal due to interest rates of overdraft and loans being mainly at market rate. Hence, the Company has no hedging agreement to protect against such risk.

However, the company regularly conducts its risk management activities through its four main boards, which are the Board of Directors, the Audit Committee, the Strategic Management Board and Executive Committee.

โครงสร้างการถือหุ้นและการจัดการ

โครงสร้างการถือหุ้นและการจัดการ



1. ผู้ถือหุ้นรายใหญ่

รายงาน ณ วันปิดสมุดทะเบียนผู้ถือหุ้น 8 เมษายน 2547

(บาท)

ชื่อ	จำนวนหุ้น	%
1. บริษัท โอเชียนโฮลดิ้ง จำกัด	7,000,000	33.82
2. นายกิริติ อัสสกุล และภรรยา	1,563,718	7.55
3. นางสุมาลี อัสสกุล	1,552,838	7.50
4. นายวีรวุฒิ อัสสกุล และภรรยา	1,552,838	7.50
5. นางนุสรุา บุญญิตติพิยพจน์	1,551,838	7.50
6. บริษัท ไทยเอ็นวีดีอาร์ จำกัด	677,100	3.27
7. นายโชติ อัสสกุล และภรรยา	466,587	2.25
8. นายสุรพล อัสสกุล	412,704	1.99
9. นายนิติ โอสธานูเคราะห์	346,800	1.68
10. HSBC (Singapore) Nominees Pte Ltd.	335,600	1.62

กลุ่มผู้ถือหุ้นรายใหญ่ : บริษัท โอเชียนโฮลดิ้ง จำกัด ถือหุ้นของบริษัทจำนวน 7,000,000 หุ้น คิดเป็นร้อยละ 33.82 โดยที่บริษัท โอเชียนโฮลดิ้ง จำกัด มีกลุ่มตระกูลอัสสกุลเป็นผู้ถือหุ้นรายใหญ่ ซึ่งมีธุรกิจหลักในธุรกิจประกันชีวิตและพัฒนาอสังหาริมทรัพย์

2. การจัดการ

2.1 โครงสร้างการจัดการของบริษัท ประกอบด้วยคณะกรรมการทั้งหมด ดังนี้

(1) คณะกรรมการบริษัท

ประกอบด้วยคณะกรรมการทั้งสิ้น 9 ท่าน โดยมีอำนาจหน้าที่ ดูแลและจัดการให้การดำเนินการของบริษัทเป็นไปตามกฎหมาย, วัตถุประสงค์ และข้อบังคับของบริษัท ตลอดจนมติที่ประชุมผู้ถือหุ้น รักษาผลประโยชน์ของบริษัทบนพื้นฐานของหลักการกำกับดูแลกิจการที่ดี รวมทั้งกำหนดนโยบายและทิศทางการดำเนินงานของบริษัทให้เป็นไปตามนโยบายที่กำหนดไว้อย่างมีประสิทธิภาพเพื่อเพิ่มมูลค่าสูงสุดให้แก่กิจการและความมั่งคั่งสูงสุดแก่ผู้ถือหุ้น

ทั้งนี้ มีคณะกรรมการบริหาร 4 ท่าน ที่มีอำนาจหน้าที่กำหนดแนวทางและกลยุทธ์ในการดำเนินงานของบริษัทให้มีประสิทธิภาพ พร้อมทั้ง ทบทวนผลการดำเนินงานเป็นระยะเพื่อให้บรรลุเป้าหมายทางธุรกิจ และเป็นผู้แทนของบริษัทโดยดำเนินการในนามของบริษัทกับบุคคลภายนอก

(2) คณะกรรมการตรวจสอบ

ประกอบด้วยกรรมการอิสระจำนวน 3 คน มีหน้าที่กำกับดูแลกิจการตามแนวทางของตลาดหลักทรัพย์แห่งประเทศไทยโดยดูแลให้ บริษัทมีระบบการควบคุมภายในที่เหมาะสมและมีประสิทธิภาพ ดูแลรายงานการเงินของบริษัทให้ตรงกับความเป็นจริง ครบถ้วน เพียงพอและเชื่อถือได้ รวมทั้งเสนอแต่งตั้งผู้สอบบัญชีของบริษัท ดูแลให้บริษัทปฏิบัติตามข้อกำหนดและกฎหมายที่เกี่ยวข้องและดูแลไม่ให้เกิดความขัดแย้งทางผลประโยชน์

(3) Strategic Management Board

ประกอบด้วยกรรมการบริหารระดับสูงสุดรวม 4 คน มีหน้าที่กำหนดเป้าหมายและทิศทางของบริษัทในด้านต่าง ๆ ก่อนที่จะแยกย่อยเรื่อง ลงมาให้กับ Executive Committee เพื่อหาแนวทางและกลยุทธ์ในการดำเนินการให้บรรลุเป้าหมายนั้น

(4) Executive Committee

ประกอบด้วยกรรมการบริหารและเจ้าหน้าที่บริหาร มีหน้าที่พิจารณากลยุทธ์และแนวทางในการดำเนินการ ของบริษัทในด้านต่าง ๆ เพื่อให้บรรลุเป้าหมายและในทิศทางที่ Strategic Committee วางไว้

- การค้า เช่น นโยบายการผลิต การขายและการตลาด
- ระบบงานและวิธีการที่ทำให้การค้าดำเนินไปอย่างมีประสิทธิภาพ
- การบริหารทรัพยากรของบริษัท

โดยมี บริษัท ไดมอนด์ แอดจัสต์เมนท์ จำกัด เป็นเลขานุการบริษัท

3. นโยบายการจ่ายเงินปันผล

ในการพิจารณาจ่ายเงินปันผล บริษัทจะคำนึงถึงผลประกอบการและผลตอบแทนของผู้ถือหุ้นในระยะยาวเป็นหลัก ทั้งนี้ การจ่ายเงินปันผลจะต้องเป็นไปตามข้อบังคับบริษัท ข้อ 45 ซึ่งกำหนดไว้โดยสรุปว่า บริษัทจะจ่ายเงินปันผลก็ต่อเมื่อบริษัทมีกำไรเท่านั้น ในกรณีที่บริษัทยังมียอดขาดทุนสะสมอยู่ ห้ามมิให้แบ่งเงินปันผล และเงินปันผลให้แบ่งตามจำนวนหุ้น หุ้นละเท่า ๆ กัน โดยการอนุมัติของที่ประชุมผู้ถือหุ้น

คณะกรรมการอาจจ่ายเงินปันผลระหว่างกาลให้แก่ผู้ถือหุ้นได้เป็นครั้งคราว เมื่อเห็นว่าบริษัทมีผลกำไรสมควรพอที่จะทำเช่นนั้น และเมื่อได้จ่ายเงินปันผลแล้ว ให้รายงานให้ที่ประชุมผู้ถือหุ้นทราบในการประชุมครั้งต่อไป

The Shareholders and Management

The Shareholders and Management



1. Major Shareholders

As of book-closed date April 8, 2004.

Name	Amount	%
1. Ocean Holding Co., Ltd.	7,000,000	33.82
2. Mr. Kirati Assakul and spouse	1,563,718	7.55
3. Mrs. Sumali Assakul	1,552,838	7.50
4. Mr. Viravudh Assakul and spouse	1,552,838	7.50
5. Mrs. Nusara Banyatpiyaphod	1,551,838	7.50
6. Thai NVDR	677,100	3.27
7. Mr. Chote Assakul and spouse	466,587	2.25
8. Mr. Surapol Assakul	412,704	1.99
9. Mr. Niti Oosatanukrou	346,800	1.68
10. HSBC (Singapore) Nominees Pte Ltd.	335,600	1.62

The majority shareholder : Ocean Holding Co., Ltd. holding 7,000,000 shares, equivalent to 33.82%. Assakul Family group is the majority shareholder of Ocean Holding Co., Ltd. having main business in life insurance and development of real property.

2. The management

2.1 The structure of the management board consists of four group of executives as follow:

(1) Board of Directors

Possess the authority to manage and attain the company's objectives as well as governance the consensus of the shareholders. Board of directors may appoint a director or a group of directors as its representative to carry out any operation or assignment. Directors who are authorized to sign for and on behalf of the Company are any two of directors signing jointly and affixing the Company Seal.

(2) Audit Committee

The committee consists of three independent directors who are responsible to the board of directors under the scope of the functions assigned to them by the board. The Audit Committee has directed the administration of the Company with the emphasis on good corporate governance.

(3) Strategic Management Board

The Strategic Management Board comprises 4 top executive management. The work focuses on setting company's objectives and directions before assigned to the Executive Committee to evaluate and manage the company's operation.

(4) Executive Committee

The Team consists of directors and management whose responsibilities are to evaluate and manage the company's operation as assigned to it by the Strategic Management Board in the topic as follow :

- Business such as company's production policy, sale and marketing strategy
- To maximize the efficiency of the company's operation system
- Company's resources management

In 2004, Diamond Adjustment Co., Ltd. is the Company's Secretary

3. Policy of payment of dividend

The Company considered the payment of dividend by realizing the result of operation and remuneration of the shareholders in long term. The payment of dividend is required to comply with Articles of Association No. 45 which can be briefed that the Company shall pay for dividend only when it has profit. If the Company has accumulated loss, it is prohibited to pay for dividend. The dividend shall be paid according to the number of shares and each share shall gain equal dividend by the approval from the Shareholders Meeting.

The Board of Directors may make interim payment of dividend to the shareholders if the Board deems that the Company has enough profit. After the payment of dividend, it is required to report to next Shareholders Meeting.

รายละเอียดของคณะกรรมการบริษัท คณะกรรมการตรวจสอบ และกรรมการบริหาร ณ.วันที่ 31 ธันวาคม 2547
 Details of the Board of Directors, Audit Committee, and Executive Directors at December 31, 2004

ชื่อ - สกุล	จำนวนครั้งที่เข้าร่วมประชุมในปี 2547 (จาก 13 ครั้ง)	วุฒิการศึกษา	ตำแหน่ง	สัดส่วนการถือหุ้น%
1. นายธัญญะ โภคินทรวงศ์ Mr. Tanyah Pocinwong	13	วิทยาลัยกฎหมายซูโจว เซี่ยงไฮ้ Soochow Law School, Shanghai	ประธานกรรมการบริษัท Chairman	
2. นายนิสสัย เวชชาชีวะ (กรรมการอิสระ) Mr. Nissai Vejjajiva	7	ปริญญาโท สาขาบริหารธุรกิจ มหาวิทยาลัยนิวยอร์ก สหรัฐอเมริกา MBA, New York University, U.S.A.	รองประธานกรรมการ และ กรรมการตรวจสอบ Vice Chairman and Audit Committee Member	0.05
3. นายประจักษ์ ทิพยยุทธ์ (กรรมการอิสระ) Mr. Prajak Tippayuth	11	เนติบัณฑิตไทย (น.บ.ท.) การอบรม : 1. Board Policy 2. Board Composition & Board Relations (IOD) Thai Barrister at Law Workshop : 1. Board Policy 2. Board Composition & Board Relations (IOD)	กรรมการ และ ประธานกรรมการตรวจสอบ Director and Audit Committee Chairman,	-
4. นายกิริติ อัสสกุล Mr. Kirati Assakul	9	ปริญญาโท สาขาวิศวกรรมเคมี มหาวิทยาลัยเซาท์เทิร์น แคลิฟอร์เนีย สหรัฐอเมริกา การอบรม : 1. Board Policy 2. Board Composition & Board Relations (IOD) 3. DCP รุ่นที่ 27 Master in Chemical Engineering, University of Southern California, U.S.A. Workshop : 1. Board Policy 2. Board Composition & Board Relations (IOD) 3. DCP 27/2003	กรรมการบริหาร และ Strategic Management, Executive Committee Executive Director, Strategic Management, Executive Committee	7.55
5. นางสุภาวัลย์ กัญญาประสิทธิ์ Mrs. Supawan Kanyaprasith	12	ปริญญาโท สาขาบริหารธุรกิจ มหาวิทยาลัยเซาท์เทิร์น แคลิฟอร์เนีย สหรัฐอเมริกา การอบรม : DCP รุ่นที่ 26/2003 (IOD) MBA, University of Southern California, U.S.A. Workshop : DCP 26/2003 (IOD)	กรรมการผู้จัดการ, Strategic Management, Executive Committee Support Department Manager, รักษาการผู้จัดการแผนกการเงิน Managing Director, Strategic Management, Executive Committee, Support Department Manager, Finance Division Manager (Acting)	-

OCEAN GLASS

ชื่อ - สกุล	จำนวนครั้งที่เข้าร่วมประชุมในปี 2547 (จาก 13 ครั้ง)	วุฒิการศึกษา	ตำแหน่ง	สัดส่วนการถือหุ้น
6. นายสถาพร จิระศรีรังสรรค์ Mr. Staporn Chirasrirungson	12	ปริญญาตรี สาขาวิศวกรรมเครื่องกล สถาบันเทคโนโลยีพระจอมเกล้าพระนครเหนือ Bachelor in Mechanical Engineering, King Mongkut's Institution of Technology, North Bangkok Campus.	กรรมการและผู้จัดการโรงงาน, Strategic Management, Executive Committee Director and Plant Manager, Strategic Management , Executive Committee	0.004
7. นายสุพจน์ ศรีอุดมพร Mr. Suphote Sriudomporn	12	ปริญญาโท สาขาบริหารธุรกิจ จุฬาลงกรณ์มหาวิทยาลัย MBA, Chulalongkorn University	กรรมการและผู้จัดการฝ่ายการตลาดและการขาย, Executive Committee และ Strategic Management Director and Marketing and Sales Manager, Executive Committee, Strategic Management	-
8. นายณัฐ อัสสกุล Mr. Naputt Assakul	10	ปริญญาตรี สาขาเศรษฐศาสตร์ มหาวิทยาลัยแบ็บสัน การอบรม : DCP รุ่น 31 /2003 (IOD) Bachelor in Economics Babson College, USA Workshop : DCP 31 /2003 (IOD)	กรรมการ Director	0.44

รายละเอียดของเจ้าหน้าที่บริหาร Details of Management

1. นส. สุวรรณ ลัญจนเสถียรชัย Ms. Suwan Lanjanastienchai	ปริญญาโท สาขาบริหารธุรกิจ สถาบันบัณฑิตบริหารธุรกิจ ศศินทร์ แห่งจุฬาลงกรณ์มหาวิทยาลัย MBA, Graduate Institute of Business Administration of Chulalongkorn University (SASIN)	Regional Marketing Manager, Executive Committee Regional Marketing Manager, Executive Committee
2. นส. พจนารถ เพ็ชรวิจิตร Ms. Pojanart Pechvijitra	ปริญญาโท สาขาการบริหรการตลาด สถาบันบัณฑิตพัฒนบริหารศาสตร์ ปริญญาโท สาขาบริหารธุรกิจ มหาวิทยาลัยไมอามี สหรัฐอเมริกา Master in Marketing, NIDA, Master in Finance, University of Miami, U.S.A.	Regional Marketing Manager, Executive Committee Regional Marketing Manager Executive Committee
3. Mr. Anil Gurmukh Vaswani	ปริญญาตรี สาขาพาณิชยศาสตร์ มหาวิทยาลัยบอมเบย์ Bachelor in Business Commercial Management University of Bombay, India	

OCEAN GLASS

ชื่อ - สกุล	วุฒิการศึกษา	ตำแหน่ง
4. นายวิศรุต สิตีสาร Mr. Wisarut Sitisara	ปริญญาโท สาขาบริหารธุรกิจ มหาวิทยาลัยลีไฮท์ สหรัฐอเมริกา MBA, Lehigh University, U.S.A.	Regional Marketing Manager
5. Mr. Liu Yan	ปริญญาตรี สาขาบริหารธุรกิจ จุฬาลงกรณ์มหาวิทยาลัย มหาวิทยาลัยแบรดฟอร์ด วิทยาเขตกรุงเทพ Bachelor in Business Administration University of Bradford, Bangkok Campus, Bangkok	Regional Marketing Manager
6. นางดวงมณี คำตาเทพ Mrs. Duangmanee Kumtathape	ปริญญาตรี สาขาเศรษฐศาสตร์ มหาวิทยาลัยรามคำแหง Bachelor in Economics, Ramkhamhaeng University	Regional Marketing Manager
7. นายสุเมธ ประสงค์พงษ์ชัย Mr. Sumed Prasongpongchai	ปริญญาตรี บริหารธุรกิจ สาขาการตลาด มหาวิทยาลัยรามคำแหง Bachelor in Business Administration Ramkhamhaeng University	Regional Marketing Manager
8. นางจันทนา ศรีสมานไมตรี Mrs. Chantana Srisamarnmitre	ปริญญาโท สาขาบัญชี มหาวิทยาลัยธรรมศาสตร์ Master in Accounting, Thammasat University	Comptroller, Executive Committee
9. นส. จิตรินี รัศมีมงคล Ms. Jitrinee Rasameemongkol	ปริญญาตรี สาขาเศรษฐศาสตร์ มหาวิทยาลัยธรรมศาสตร์ Bachelor in Economics, Thammasat University	HR Division Manager, Executive Committee
10. นายไชยยันต์ กิจมีร์ศมีโยธิน Mr. Chaiyan Gidmeeratsameeyotin	ปริญญาโท สาขาสถิติประยุกต์ Master in Applied Statistics, NIDA	IT Manager, Executive Committee
11. นายไพรวลัย ไพบูลย์ Mr. Praiwal Paibool	ปริญญาตรีสาขาวิศวกรรมเครื่องกล สถาบันเทคโนโลยีราชมงคล วิทยาเขตเทเวศน์ ปริญญาโท สาขาบริหารธุรกิจ มหาวิทยาลัยบูรพา Bachelor in Mechanical Engineering, Rajamangala Institute of Technology Master in Business Administration, Burapha University	Engineering Division Manager

OCEAN GLASS

ชื่อ - สกุล	วุฒิการศึกษา	ตำแหน่ง
12. นายสุรเดช เลิศวัฒนะพงษ์ Mr.Suradech Lertwattanapongchai	ปริญญาตรี สาขาเทคโนโลยีการวัดคุมทางอุตสาหกรรม สถาบันเทคโนโลยีพระจอมเกล้า เจ้าคุณทหารลาดกระบัง Bachelor in Industrial Technology in Industrial Instrumentation, King Mongkut's Institute of Technology, Ladkrabang	Operation Division Manager, Executive Committee
13. นายวัลลภ สุกภักดิ์ Mr. Vallope Suppapak	ปริญญาโท เทคโนโลยีสารสนเทศ มหาวิทยาลัยหอการค้าไทย Master of Information Technology The University of the Thai Chamber of Commerce	Project Executive Exective Committee
14. นายกาลัญญู ลีละวัฒน์ Mr. Kalunyu Leelawat	ปริญญาโท สาขาบริหารอุตสาหกรรม มหาวิทยาลัยนอร์ทเซิร์น อิลลินอยส์ สหรัฐอเมริกา Master in Industrial Management Northern Illinois University, USA.	Assistant to Head of Manufacturing Exective Committee

2.2 การสรรหากรรมการและผู้บริหาร

ที่ประชุมผู้ถือหุ้นเป็นผู้เสนอ เลือกตั้ง และกำหนดจำนวนคณะกรรมการบริษัท แต่คณะกรรมการต้องมีไม่น้อยกว่า 5 คน และคณะกรรมการไม่น้อยกว่ากึ่งหนึ่งของจำนวนกรรมการทั้งหมดต้องมีถิ่นที่อยู่ในราชอาณาจักร

สัดส่วนกรรมการที่เป็นตัวแทนผู้ถือหุ้น ไม่มีกำหนดไว้ในข้อบังคับของบริษัท ปัจจุบันบริษัทมีกรรมการที่เป็นผู้ถือหุ้นรายใหญ่ จำนวน 1 คน ตามข้อบังคับของบริษัท การเลือกตั้งกรรมการบริษัท กำหนดให้ดำเนินการโดยผู้ถือหุ้นตามหลักเกณฑ์และวิธีการ ดังนี้

- (1) ผู้ถือหุ้นแต่ละคนมีคะแนนเสียงเท่ากับจำนวนหุ้นที่ตนถืออยู่โดยถือว่าหุ้นหนึ่งมีเสียงหนึ่ง
- (2) ผู้ถือหุ้นจะใช้สิทธิเลือกบุคคลคนเดียว หรือหลายคนเป็นกรรมการก็ได้ แต่ทั้งนี้ต้องไม่เกินจำนวนกรรมการที่จะพึงเลือกตั้งในครั้งนั้น
- (3) ในกรณีผู้ถือหุ้นใช้สิทธิเลือกบุคคลมากกว่า 1 คนเป็นกรรมการ ผู้ถือหุ้นมีสิทธิลงคะแนนเสียงให้แก่บุคคลแต่ละคนนั้นได้เท่ากับจำนวนคะแนนเสียงที่ตนมีอยู่ ทั้งนี้โดยจะแบ่งคะแนนเสียงให้แก่ผู้ใดมากที่สุดเท่าที่จะทำได้
- (4) บุคคลซึ่งได้รับคะแนนเสียงสูงสุดตามลำดับลงมาเป็นผู้ได้รับการเลือกตั้งเป็นกรรมการเท่าจำนวนกรรมการที่จะพึงเลือกตั้งในครั้งนั้น ในกรณีบุคคลซึ่งได้รับการเลือกตั้งในลำดับถัดลงมาจะมีคะแนนเสียงเท่ากันเกินจำนวนกรรมการที่จะพึงเลือกตั้งในครั้งนั้น ให้ประธานที่ประชุมเป็นผู้ออกเสียงชี้ขาดเพื่อให้ได้จำนวนกรรมการที่จะพึงเลือกตั้งในครั้งนั้น

2.3 ค่าตอบแทนผู้บริหาร

ในปี 2547 บริษัทจ่ายค่าตอบแทนกรรมการ 9 ราย ในรูปของเบี้ยประชุมเป็นเงิน 1,399,999.86 บาท และเป็นค่าตอบแทนคณะกรรมการตรวจสอบ 3 ราย 355,555.54 บาท รายละเอียดดังต่อไปนี้

ชื่อ-สกุล	ตำแหน่ง	ผลตอบแทนในฐานะกรรมการ
นายธัญญะ โภคินทรวงศ์	ประธานกรรมการ	288,888.86
นายนิสสัย เวชชาชีวะ	รองประธานกรรมการ (กรรมการอิสระ)	277,777.76
นายประจักษ์ ทิพยุทธ์	กรรมการอิสระ	277,777.76
นายสันต์ จาคิวณิษ	กรรมการอิสระ	188,888.87
(ลาออกเมื่อ 31 สิงหาคม 2547)		
นายเกียรติ อัสสกุล	กรรมการบริหาร	144,444.43
นางสุภาวัลย์ กัญญาประสิทธิ์	กรรมการผู้จัดการ	144,444.43
นายสถาพร จิระศรีรังสรรค์	กรรมการและผู้จัดการโรงงาน	144,444.43
นายสุพจน์ ศรีอุดมพร	กรรมการและผู้จัดการฝ่ายการตลาดและการขาย	144,444.43
นายณภัฏ อัสสกุล	กรรมการ	144,444.43

สำหรับกรรมการบริหาร และผู้บริหารของบริษัท (4 รายแรกนับจาก MD) ได้รับค่าตอบแทนเป็นเงินเดือน ค่าครองชีพ เงินรางวัลจากบริษัท ในปีที่ผ่านมา รวม 31,508,863 บาท

จำนวนหุ้นของผู้บริหารที่เปลี่ยนแปลงในปี 2547 มีดังนี้

	2547	2546
1. นางสุภาวัลย์ กัญญาประสิทธิ์	-	80,000

บริษัทจัดตั้งกองทุนสำรองเลี้ยงชีพสำหรับพนักงาน ในอัตราส่วนการจ่ายเงินสมทบจากส่วนของบริษัท 5% ส่วนของพนักงานอีก 5% โดยในปีที่ผ่านมา บริษัทจ่ายเงินสมทบกองทุนสำรองเลี้ยงชีพให้ผู้บริหาร (4 รายแรกนับจาก MD) ทั้งหมด เป็นเงิน 423,120 บาท

2.2 Nomination of Directors and Management :

Shareholders, at the Shareholder's meeting, will nominate, elect and specify the number of members of the Board of Directors of the company, which at least have to consist of 5 Directors. Also at least half of the members of the Board of Directors must have a residence in Thailand.

There are no rules specified in the company's Articles of Association about the ratio of Directors who represent the company's shareholders. At present, there are two directors who are also the major shareholders.

With reference to the Company's Articles of Association, the process of election of the directors will be as follows:

(1) Each shareholder has a voting right equal to the number of shares held and each share has one voting right.

(2) Each shareholder has the right to nominate one or more directors. However, the total number of directors nominated shall not exceed the number of directors to be elected at that election.

(3) In the event that a shareholder nominates more than one person to be elected as directors, he shall have the right to vote for each nominee equal to his voting rights. It shall not allow the split of voting rights.

(4) The nominees who obtained the highest vote and the vote at descendent ranks, which equal to the number of directors to be elected at the particular election, will be elected as directors. In the event that there are equal votes, the Chairman of the meeting will exercise his right to elect the director in that election.

2.3 Director's Remuneration :

In the year 2004, the company contributed charges to Director's fee amounted to totaling Bt 1,399,999.86 to 9 Directors. The Audit Committee Fees of Bt 355,555.54 were also paid to 3 Audit Committee members. Detail are as follows:

Name	Position	Remuneration
Mr. Tanyah Pocinwong	Chairman	288,888.86
Mr. Nissai Vejajiva	Vice Chairman and Audit Committee Member	277,777.76
Mr. Prajak Tippayuth	Director and Audit Committee Chairman,	277,777.76
Mr. Vasant Jatikavanich (resigned since August 31, 2004)	Audit Committee Member	188,888.87
Mr. Kirati Assakul	Executive Director	144,444.43
Mrs. Supawan Kanyapasith	Managing Director	144,444.43
Mr. Staporn Chirasirungson	Director and Plant Manager,	144,444.43
Mr. Suphote Sriudomporn	Director and Marketing and Sales Manager	144,444.43
Mr. Naputt Assakul	Director	144,444.43

The executives of the company received total remuneration of Bt 31,508,863.

The following are the changes of shares held by the company's executives :

	2004	2003
Mrs. Supawan Kanyapasith	0	80,000

The company and subsidiary established a provident fund for their employees. The company, subsidiary employees contribute at the rate of 5% of the employees's monthly salaries to the fund. The portion that the company and subsidiary contributed to the fund of its executives in the year 2004 were equal to Bt 423,120



รายงานคณะกรรมการตรวจสอบ

รายงานคณะกรรมการตรวจสอบ

คณะกรรมการตรวจสอบของบริษัท โอเชียนกลาส จำกัด (มหาชน) ตั้งขึ้นโดยมติที่ประชุมคณะกรรมการบริษัท โดยที่กรรมการตรวจสอบมิได้เป็นเจ้าของหรือผู้บริหารหรือผู้มีส่วนได้ส่วนเสียกับบริษัท

ในรอบระยะเวลาปี 2547 คณะกรรมการตรวจสอบได้ปฏิบัติหน้าที่ตามที่คณะกรรมการได้มอบหมายไว้ โดยมุ่งเน้นเรื่องการควบคุมภายในการกำกับดูแลกิจการที่ดี การบริหารความเสี่ยงและความโปร่งใสในการบริหารของฝ่ายจัดการ รวมทั้งการปกป้องผลประโยชน์ของผู้มีส่วนได้ส่วนเสียทุกฝ่าย โดยสรุปสาระสำคัญได้ดังนี้

1. คณะกรรมการตรวจสอบได้มีการจัดประชุมรวมทั้งสิ้น 4 ครั้ง เพื่อพิจารณาสอบทานงบการเงินรายไตรมาสและงบการเงินสำหรับปีสิ้นสุดวันที่ 31 ธันวาคม 2547 ก่อนที่จะเสนอต่อที่ประชุมคณะกรรมการบริษัทเพื่อพิจารณานุมัติ โดยจะสอบทานให้บริษัทมีการจัดทำรายงานการเงินอย่างถูกต้องและเปิดเผยอย่างพอเพียงทั้งรายไตรมาสและประจำปี เพื่อป้องกันไม่ให้เกิดการทุจริตหรือความผิดพลาดอย่างมีนัยสำคัญ ทั้งนี้ ในปี 2548 คณะกรรมการตรวจสอบได้เสนอแนะคณะกรรมการบริษัทให้เสนอชื่อผู้ตรวจสอบบัญชีของบริษัทต่อผู้ถือหุ้นให้แต่งตั้ง บริษัท เคพีเอ็มจี ภูเก็ต สอนบัญชี จำกัด เป็นผู้สอบบัญชีของบริษัทต่อไปอีก 1 ปี
2. สอบทานและประเมินความเพียงพอของระบบการควบคุมภายใน และได้เสนอคำแนะนำให้ฝ่ายบริหารเพื่อปรับปรุงแก้ไข พร้อมทั้งได้สนับสนุนให้มีระบบการบริหารความเสี่ยงที่มีประสิทธิภาพยิ่งขึ้น ในปี 2547 ได้มีการสอบทานในเรื่องกระบวนการจัดซื้อจัดจ้าง การจัดการด้านการเงิน, การจัดการด้านเทคโนโลยีสารสนเทศ และการจัดการด้านการควบคุมคุณภาพ คณะกรรมการตรวจสอบพบว่าบริษัทฯ มีระบบการควบคุมภายในที่มีความเหมาะสมและมีประสิทธิภาพ
3. สอบทานการบริหารงานและการดำเนินงานของบริษัทให้มีการปฏิบัติตามกฎหมายที่เกี่ยวข้องและนโยบายของบริษัท รวมทั้งให้คำแนะนำแก่ฝ่ายบริหารเพื่อให้การดำเนินงานมีประสิทธิภาพ

ทั้งนี้คณะกรรมการตรวจสอบได้มีการประชุมร่วมกับผู้บริหาร ผู้สอบบัญชีภายนอกและผู้ตรวจสอบภายใน และได้ให้ข้อเสนอแนะที่มีประโยชน์ต่อการบริหารงานของฝ่ายจัดการ และพบว่าบริษัทฯ มีการกำกับดูแลกิจการที่ดีและโปร่งใส

ประจักษ์ ทิพยุทธ์
ประธานคณะกรรมการตรวจสอบ
กุมภาพันธ์ 2548

Report of the Audit Committee

Report of the Audit Committee



The Audit Committee of Ocean Glass Public Company Limited has been appointed by the meeting resolution of the Board of Directors. All of the Audit Committee members are neither executive directors, employees of the company nor the persons who are stakeholders.

In 2004, the Audit Committee performs its duties in compliance with the responsibilities assigned to it by the Board. The Committee's work focuses on reviewing financial reports and the effectiveness of the company's systems of governance, internal control, and risk management. The details are as follows:

1. The committee held 4 meetings to review the company's interim and year-ended financial statements, prior to submission to the Board of Directors for approval. The Committee found that the company's financial statement had been prepared in accordance with the general accounting standards, and provided adequate disclosure of essential information. The Audit Committee has also recommended the Board of Directors to re-appoint KPMG Phoomchai Audit Co., Ltd. to be the company's auditors for the fiscal year 2005. The appointment would be subjected to the approval of shareholders at the Annual General Shareholders Meeting.
2. The committee also received and reviewed the findings of internal audit and the action taken in response to the findings and provides guidance on the scope of work to be complete. During the year internal auditor, KPMG Advisory (Thailand) Ltd. reviewed Order Fulfillment: Procurement, Financial Management, Information Technology Management and Quality Management. The committee found that the company maintained effective internal controls and its audit review showed no materially operational faults.
3. The Committee reviewed the company's operation under the scope of the function assigned to them by the board. The Audit committee also has directed the administration of the company with the emphasis on good corporate governance.

The Committee held several meetings with the management team, the external auditors, and the internal auditors to discuss issues and to provide guidance and advice as appropriate.

Prajak Tippayuth
Audit Committee Chairman
February 2004

การกำกับดูแลกิจการ

การกำกับดูแลกิจการ



รายการระหว่างกัน

รายละเอียดตามหมายเหตุประกอบงบการเงินข้อ 4 เรื่องรายการบัญชีกับบริษัทย่อยและบริษัทที่เกี่ยวข้องกัน

Related Party Transactions

Details are as No. 4 of Notes to Financial Statement. (Transactions with subsidiary and related companies)

■ นโยบายเกี่ยวกับการกำกับดูแลกิจการ

คณะกรรมการบริษัทตระหนักถึงความสำคัญของการกำกับดูแลกิจการที่ดี เพื่อเพิ่มความโปร่งใส เพิ่มขีดความสามารถในการแข่งขันของกิจการและเพิ่มความเชื่อมั่นให้แก่ผู้ถือหุ้น ผู้ลงทุนและผู้เกี่ยวข้องทุกฝ่าย ในกรณีนี้ บริษัทเห็นถึงความสำคัญของคณะกรรมการตรวจสอบซึ่งเป็นคณะกรรมการชุดย่อยของคณะกรรมการบริษัท จึงได้แต่งตั้งคณะกรรมการตรวจสอบขึ้นเพื่อให้กิจการมีระบบการกำกับดูแลกิจการที่ดี กรรมการตรวจสอบในฐานะกรรมการอิสระจะให้ความเห็นที่ตรงไปตรงมาต่อรายงานทางการเงินและระบบการควบคุมภายใน เพื่อให้รายงานทางการเงินมีการเปิดเผยอย่างครบถ้วน ถูกต้องตามมาตรฐานและข้อกำหนดที่เกี่ยวข้อง ซึ่งจะส่งผลโดยตรงต่อรายงานทางการเงินของบริษัทให้มีความน่าเชื่อถือ มีคุณภาพที่ดีและมีมูลค่าเพิ่มต่อองค์กร

■ สิทธิของผู้ถือหุ้น

ในปี 2547 บริษัทได้จัดให้มีการประชุมผู้ถือหุ้น 3 ครั้ง โดยเป็นการประชุมวิสามัญผู้ถือหุ้น 2 ครั้ง เมื่อวันที่ 15 มกราคม และ 17 กุมภาพันธ์ 2547 และประชุมสามัญผู้ถือหุ้นประจำปี อีก 1 ครั้งเมื่อวันที่ 29 เมษายน 2547 บริษัทได้จัดส่งหนังสือนัดประชุมพร้อมทั้งข้อมูลประกอบการประชุมตามวาระต่าง ๆ ให้ผู้ถือหุ้นทราบล่วงหน้าก่อนวันประชุมตามกฎหมายที่ตลาดหลักทรัพย์แห่งประเทศไทยกำหนด โดยแต่ละวาระมีความเห็นของคณะกรรมการประกอบ และมีการบันทึกการประชุมถูกต้อง ครบถ้วน ทั้งนี้ ในกรณีที่ผู้ถือหุ้นไม่สามารถเข้าร่วมประชุม บริษัทได้เพิ่มทางเลือกให้ผู้ถือหุ้นสามารถมอบอำนาจให้กรรมการอิสระเข้าร่วมแทนได้

■ สิทธิของผู้มีส่วนได้ส่วนเสีย

บริษัทได้ให้ความสำคัญต่อสิทธิของผู้มีส่วนได้เสียทุกกลุ่ม ไม่ว่าจะเป็นผู้มีส่วนได้เสียภายใน ได้แก่ พนักงานและผู้บริหารของบริษัท และบริษัทย่อย หรือผู้มีส่วนได้ส่วนเสียภายนอก ได้แก่ คู่แข่ง เจ้าหนี้ ภาครัฐและหน่วยงานอื่น ๆ ที่เกี่ยวข้อง รายละเอียด ดังนี้

- พนักงาน : บริษัทได้ปฏิบัติต่อพนักงานอย่างเท่าเทียม เป็นธรรมและให้ผลตอบแทนที่เหมาะสม
- คู่ค้า : บริษัทปฏิบัติต่อคู่ค้าตามเงื่อนไขการค้า รวมทั้งปฏิบัติตามสัญญาต่อคู่ค้า
- เจ้าหนี้ : บริษัทปฏิบัติตามเงื่อนไขการค้ากู้ยืมเงินตามข้อตกลง
- ลูกค้า : บริษัทเอาใจใส่และรับผิดชอบต่อลูกค้าผลิตภัณฑ์ที่มีคุณภาพได้มาตรฐาน และจัดการในเรื่องที่ได้รับข้อร้องเรียนโดยเร็วที่สุด
- คู่แข่ง : บริษัทประพฤติตามกรอบกติกาการแข่งขันที่ดี หลีกเลี่ยงวิธีการไม่สุจริตเพื่อทำลายคู่แข่ง

■ การประชุมผู้ถือหุ้น

การประชุมผู้ถือหุ้นในปี 2547 บริษัทได้จัดให้มีการประชุมผู้ถือหุ้น 3 ครั้ง โดยเป็นการประชุมวิสามัญผู้ถือหุ้น 2 ครั้ง เมื่อวันที่ 15 มกราคม และ 17 กุมภาพันธ์ และประชุมสามัญผู้ถือหุ้นประจำปี อีก 1 ครั้งเมื่อวันที่ 29 เมษายน 2547 โดยการประชุมได้จัดขึ้นที่ อาคารเสริมมิตร, โรงแรมวินเซอร์ และโรงแรมเวสติน สุขุมวิท กรุงเทพฯ ตามลำดับ

มีกรรมการเข้าร่วมทั้งสิ้น 9 คน ซึ่งรวมถึงคณะกรรมการตรวจสอบทั้งคณะ โดยประธานในที่ประชุมได้เปิดโอกาสให้ผู้ถือหุ้นมีสิทธิอย่างเท่าเทียมกันในการตรวจสอบการดำเนินการของบริษัท สอบถามและแสดงความคิดเห็นและข้อเสนอแนะต่าง ๆ

■ ภาวะผู้นำและวิสัยทัศน์

คณะกรรมการได้จัดให้บริษัทมีระบบการควบคุมภายใน การตรวจสอบภายในและมาตรการบริหารความเสี่ยงที่มีประสิทธิภาพตลอดจนกำกับดูแลให้ฝ่ายจัดการดำเนินการให้เป็นไปตามแผนธุรกิจอย่างมีประสิทธิภาพเพื่อเพิ่มมูลค่าทางเศรษฐกิจสูงสุดให้แก่กิจการ และความมั่นคงสูงสุดให้แก่ผู้ถือหุ้น

■ ความขัดแย้งทางผลประโยชน์

บริษัทกำหนดให้ผู้บริหารตลอดจนคู่สมรสและบุตรต้องรายงานการเปลี่ยนแปลงการถือครองหลักทรัพย์ ต่อสำนักงานกำกับหลักทรัพย์และตลาดหลักทรัพย์ ตามมาตรา 59 แห่งพระราชบัญญัติหลักทรัพย์และตลาดหลักทรัพย์ พศ. 2535

ในปี 2547 บริษัทมีรายการที่เกี่ยวข้องกัน ตามรายละเอียดที่ระบุไว้ในหมายเหตุประกอบงบการเงินข้อ 4 เรื่องรายการบัญชีกับบริษัทย่อยและบริษัทที่เกี่ยวข้องกัน ซึ่งรายการที่เกิดขึ้นผ่านการพิจารณาและอนุมัติโดยผู้มีอำนาจอนุมัติ มีการต่อรองเงื่อนไขและปฏิบัติตามแนวทางการค้าทั่วไป เสมือนการทำรายการกับบุคคลภายนอก (Arm's Length Basis)

■ จริยธรรมทางธุรกิจ

บริษัทมีคุณค่าหลักที่ทุกคนในองค์กรเชื่อมั่นและยึดถือปฏิบัติต่อเพื่อนร่วมงานและผู้มีส่วนได้ส่วนเสียทุกกลุ่ม 4 ประการ นั่นคือ คุณภาพ ความซื่อสัตย์ การให้โอกาสและการนับถือซึ่งกันและกัน

■ การถ่วงดุลของกรรมการที่ไม่เป็นผู้บริหาร

ณ 31 ธันวาคม 2547 คณะกรรมการบริษัทมีจำนวน 8 ท่าน ประกอบด้วย

- กรรมการที่เป็นผู้บริหาร 4 ท่าน
- กรรมการที่ไม่เป็นผู้บริหาร 2 ท่าน
- กรรมการอิสระ 2 ท่าน (อยู่ในระหว่างการสรรหาอีก 1 ท่าน)

โดยประธานกรรมการไม่เป็นบุคคลเดียวกับกรรมการผู้จัดการเพื่อเป็นการแบ่งแยกหน้าที่อย่างชัดเจน ระหว่างด้านนโยบายและการบริหารงานประจำ นอกจากนี้ โครงสร้างคณะกรรมการประกอบด้วยคณะกรรมการอิสระถึง 1 ใน 3 ของกรรมการทั้งคณะ ซึ่งทำให้เกิดการถ่วงดุลกัน

■ การรวมหรือแยกตำแหน่ง

ประธานกรรมการไม่เป็นบุคคลเดียวกับกรรมการผู้จัดการเพื่อเป็นการแบ่งแยกหน้าที่อย่างชัดเจน ในการกำหนดนโยบายการกำกับดูแลและการบริหารงานประจำ

■ ค่าตอบแทนกรรมการและผู้บริหาร

บริษัทได้กำหนดนโยบายค่าตอบแทนกรรมการไว้อย่างชัดเจน กรรมการที่ได้รับมอบหมายให้เป็นกรรมการตรวจสอบได้รับค่าตอบแทนเพิ่มตามปริมาณงานที่เพิ่มขึ้น

ในส่วนของคุณค่าตอบแทนผู้บริหาร บริษัทมีกระบวนการพิจารณาค่าตอบแทนที่เหมาะสมโดยใช้มูลค่าตอบแทนของบริษัทในอุตสาหกรรมเดียวกันและมีขนาดใกล้เคียงกัน รวมทั้งผลประกอบการของบริษัท และผลการปฏิบัติงานมาประกอบการพิจารณา

■ การประชุมคณะกรรมการ

คณะกรรมการมีกำหนดประชุมเป็นประจำทุกวันอังคารสัปดาห์ที่ 2 หรือ 3 ของเดือน และมีการประชุมพิเศษเพิ่มตามความจำเป็น โดยมีการกำหนดวาระชัดเจนล่วงหน้า และมีวาระรายงานผลการดำเนินงานเป็นประจำ ฝ่ายเลขานุการบริษัทได้จัดส่งหนังสือเชิญประชุมพร้อมระเบียบวาระการประชุมก่อนการประชุมล่วงหน้า 7 วัน เพื่อให้คณะกรรมการได้มีเวลาศึกษาข้อมูลอย่างเพียงพอก่อนเข้าร่วมประชุม โดยในปี 2547 คณะกรรมการมีการประชุมทั้งสิ้น 13 ครั้ง

ทั้งนี้ ในการประชุมทุกครั้งได้มีการจัดบันทึกเป็นลายลักษณ์อักษร และจัดเก็บรายงานการประชุมที่ผ่านการรับรองจากคณะกรรมการ พร้อมทั้งจะให้คณะกรรมการและผู้เกี่ยวข้องตรวจสอบได้

■ คณะอนุกรรมการ

คณะกรรมการบริษัทได้แต่งตั้งคณะอนุกรรมการเพื่อช่วยในการกำกับดูแลกิจการของบริษัท ได้แก่ คณะกรรมการตรวจสอบ, คณะกรรมการ Strategic และ Executive Committee ทั้งนี้ คณะกรรมการตรวจสอบได้จัดประชุมทุกไตรมาส ส่วนคณะกรรมการ Executive Committee ได้จัดประชุมขึ้นเป็นประจำทุกเดือน เพื่อให้ปรึกษาแนะนำด้านกลยุทธ์

■ ระบบการควบคุมและการตรวจสอบภายใน

คณะกรรมการได้จัดให้ระบบการควบคุมและตรวจสอบภายในที่มีประสิทธิภาพ เพื่อให้มั่นใจได้ว่า การบันทึกข้อมูลทางบัญชีมีความถูกต้อง ครบถ้วนและเพียงพอ และเพื่อป้องกันไม่ให้เกิดการทุจริตหรือความผิดพลาดอย่างมีนัยสำคัญ

ในการนี้ คณะกรรมการได้แต่งตั้งคณะกรรมการตรวจสอบซึ่งประกอบด้วยกรรมการที่เป็นอิสระให้เป็นผู้ดูแลรับผิดชอบเกี่ยวกับคุณภาพของรายงานทางการเงินและระบบควบคุมภายใน ความเห็นของคณะกรรมการตรวจสอบเกี่ยวกับเรื่องนี้ปรากฏในรายงานคณะกรรมการตรวจสอบซึ่งแสดงไว้ในรายงานประจำปีแล้ว นอกจากนี้ บริษัทได้ดำเนินการสรรหาและคัดเลือกบริษัท เคพีเอ็มจี ภูมิภาค เอเชีย ที่ปรึกษาธุรกิจ จำกัด เพื่อทำหน้าที่ตรวจสอบภายในและช่วยเสนอแนะเพื่อแก้ไขจุดอ่อนของระบบการควบคุมภายในของบริษัท

คณะกรรมการมีความเห็นว่าระบบควบคุมภายในของบริษัทโดยรวมอยู่ในระดับที่น่าพอใจ และสามารถสร้างความเชื่อมั่นอย่างมีเหตุผลต่อความเชื่อถือได้ของงบการเงินของบริษัทและบริษัทย่อย ณ วันที่ 31 ธันวาคม 2547

■ รายงานของคณะกรรมการ

คณะกรรมการบริษัทเป็นผู้รับผิดชอบต่อความถูกต้องและครบถ้วนของข้อมูลในงบการเงินของบริษัทรวมและบริษัทย่อยและสารสนเทศทางการเงินที่ปรากฏในรายงานประจำปี งบการเงินดังกล่าวจัดทำขึ้นตามมาตรฐานการบัญชีที่รับรองทั่วไปในประเทศไทย โดยเลือกใช้นโยบายบัญชีที่เหมาะสมและถือปฏิบัติอย่างสม่ำเสมอ และใช้ดุลยพินิจอย่างระมัดระวัง

■ ความสัมพันธ์กับผู้ลงทุน

คณะกรรมการให้ความสำคัญต่อการเปิดเผยข้อมูลที่มีความถูกต้อง ครบถ้วน โปร่งใส ทั้งรายงานการเงิน และข้อมูลทั่วไปตลอดจนข้อมูลสำคัญที่มีผลกระทบต่อราคาหลักทรัพย์ของบริษัท โดยได้เผยแพร่ข้อมูลข่าวสารต่าง ๆ ดังกล่าวเพื่อให้ผู้ลงทุนและผู้เกี่ยวข้องได้รับทราบ โดยผ่านทางช่องทางเผยแพร่ข้อมูลของตลาดหลักทรัพย์ และผู้ลงทุนสามารถติดต่อเพื่อขอข้อมูลเกี่ยวกับกิจกรรมต่าง ๆ และขอข้อมูลและข่าวสารได้ที่ โทรศัพท์ 02-661-6556 ต่อ 111 หรือที่ website: www.oceanglass.com หรือที่ email address : contact@oceanglass.com

Report of Corporate Governance

Report of Corporate Governance



■ Policy of Corporate Governance

The Board of Directors realized the necessity of good corporate governance, to increase transparency, competitiveness in business and confidence with the shareholders, investors and all interested parties. The audit committee was appointed to facilitate the 'Good Corporate Governance' and ensures the quality, credibility and objectivity of the financial reports. The audit committee will take a proactive role to assist the board in fulfilling its responsibilities, to provide visions of the business, to maintain the objectivity on financial reporting and internal control system, and to provide management and external auditors a chance to manage all risks.

■ The Right of Shareholders

In 2004, the Company's Extra Ordinary Shareholders Meetings and Annual Ordinary Shareholders Meeting were held on 15 January and 17 February and 29 April 2004 at the Sermmit Building, the Windsor Hotel and the Westin Hotel respectively. The Company delivered the invitation letter for said meeting with attachments to the shareholders before the meeting day in accordance with the rules of the Stock Exchange of Thailand. Each agenda was addressed by the Board of Directors and a complete record of the meeting were taken. If the shareholder was unable to attend the meeting, the shareholder was permitted to have an independent director to be a proxy.

■ The Rights of Interested Parties

The Company recognizes the rights of all interested person, either internal interested parties, i.e., employees and executives of the Company and subsidiaries or external interested parties, i.e., competitors, creditors, government officials and/or related authorities as follows:

- Employees : The Company acts equally, fairly and provides reasonable reward to its employees.
- Trade Contractors : The Company acts according to the provision of fair trading and agreement with its trade contractors.
- Creditors : The Company acts according to the condition of loan as agreed.
- Customers : The Company pays attention and is accountable to the customer by manufacturing high standard quality products and addresses complaints as soon as possible.
- Competitors : The Company acts under the rules of good competition and avoids dishonest methods to injure the competitor.

■ Shareholders' Meeting

For the three Shareholders' Meetings of 2004, there were 9 directors attending the meeting, including all members of Audit Committee, and the Chairman of the Meeting gave opportunity to shareholders to examine the company's operations, make inquiries and suggestions and express opinion and other suggestions.

■ Leadership and Vision

The Board of Directors provided the company with an internal control system, internal audit and efficiency risk management, including supervision of the management to efficiently operate and follow the business plan to increase value for the company and stability for the shareholders.

■ Conflict of Interest

The Company demanded that the executives, including their spouses and children, must report changes in holding their securities to the Office of the Securities and Exchange Commission under Section 59 of the Securities and Exchange Act B.E. 2535.

In 2003, the Company had related transactions as specified in a note to its Financial Statement, Clause 4, Re: the accounting details of subsidiaries and related company. The transactions had been considered and approved by the authorized parties with negotiations and compliance with normal trade term at an arm's length basis.

■ Business Ethics

The Company adheres to the main principles, and to which everyone in the organization is obliged, of quality, honesty, offering opportunity and mutual respectfulness.

■ Balancing of Non-executive Directors

At December 31, 2004, there are 8 members of Board of Directors comprising as follows:

- Executive Directors 4 persons
- Non-executive Directors 2 persons
- Independent Directors 2 persons (During the process of selection)

The President is not the same person as the Managing Director in order to separate duties between policies and routine administrations. Moreover, the structure of the Board of Director has of one third of the Independent Directors, which creates a balance.

■ Combination and Separation of the Position

The President is not the same person as the Managing Director in order to separate duties in determining policy for the supervision and routine administration.

■ Remuneration of Directors and Executives

The Company clearly determined the policy for directors remuneration. Directors who are assigned to the Audit Committee shall receive additional remuneration according to additional quantity of work.

With regard to the remuneration of the executives, the Company has established suitable remuneration consideration procedure by using the remuneration value of a company in the same industry and the similar size, taking into consideration operation results of the Company and operation performance.

■ Board of Directors' Meeting

The Board of Directors shall have the meeting every second or third Tuesday of each month and shall have extra meetings as necessary. The Secretary Department shall send the invitation letter, including the agenda, 7 days prior to the meeting so the Board of Directors shall have enough time to study the information before attending the meeting.

In 2004 the Board of Directors had totaling 13 meetings. Every meeting has been recorded in writing and kept all the Meetings' Minute approved by the Board of Directors, which can be examined by the Board of Directors and concerned persons.

■ Sub Committee

The company has 3 sub committees which are the audit committee, Executive Committee and strategic board, to give assistance in governance and consultation on strategies. In 2004, the audit committee had 4 meetings and the Executive Committee had monthly meeting.

■ Internal Control

The Board of Directors has arranged the efficient control system and the internal audit to reasonably ensure that the accounting record is accurate, complete and sufficient and to prevent any dishonesty and significant mistakes.

In this regard, the Board of Directors has appointed the audit committee comprising independent committee to be responsible for the quality of financial report and internal control system. The audit committees' opinion concerning this matter was expressed in the report of the audit committees appeared in the annual report.

The Board of Directors has the opinion that the internal control system of the company in general is at satisfaction level and enable to create a reasonable confidence to the reliability of the financial statement of the company and its subsidiaries as of December 31, 2004.

■ Report of the Board of Directors

The company's Board of directors is responsible to the accuracy and completion of the information containing in consolidated financial statement of the company and its subsidiaries, and formal disclosed information appeared in annual report. The financial statement was made in accordance with the Thai general accepted accounting standard.

■ Relationship with Investors

The Board of Directors has recognizes that the company's information shall have an effect on the process of decision making of Investors and interested persons. Therefore, the board has requested the management to conduct on the disclosure of information to be complete, true, reliable and updated. Requirements for any information or other activities, please contact Telephone No. 02-661-6556, Extension 111, refer to the website: www.oceanglass.com or email to contact@oceanglass.com

รายงานของผู้สอบบัญชีรับอนุญาต

รายงานคณะกรรมกรตรวจสอบ



บริษัท โอเชียนกลาส จำกัด (มหาชน) และบริษัทย่อย

งบการเงินสำหรับแต่ละปีสิ้นสุดวันที่ 31 ธันวาคม 2547 และ 2546 และรายงานของผู้สอบบัญชีรับอนุญาต

เสนอ ผู้ถือหุ้นบริษัท โอเชียนกลาส จำกัด (มหาชน)

ข้าพเจ้าได้ตรวจสอบงบดุล ณ วันที่ 31 ธันวาคม 2547 และ 2546 และงบกำไรขาดทุน งบแสดงการเปลี่ยนแปลง ส่วนของผู้ถือหุ้น และงบกระแสเงินสดสำหรับแต่ละปีสิ้นสุดวันเดียวกันของบริษัท โอเชียนกลาส จำกัด (มหาชน) ข้าพเจ้ายังได้ตรวจสอบงบดุลรวม ณ วันที่ 31 ธันวาคม 2546 และงบกำไรขาดทุนรวมสำหรับแต่ละปีสิ้นสุดวันที่ 31 ธันวาคม 2547 และ 2546 งบแสดงการเปลี่ยนแปลงส่วนของผู้ถือหุ้นรวม และงบกระแสเงินสดรวมสำหรับปีสิ้นสุดวันที่ 31 ธันวาคม 2546 ของบริษัทโอเชียนกลาส จำกัด (มหาชน) และบริษัทย่อย ซึ่งผู้บริหารของกิจการเป็นผู้รับผิดชอบต่อความถูกต้องและครบถ้วนของข้อมูลในงบการเงินเหล่านี้ ส่วนข้าพเจ้าเป็นผู้รับผิดชอบในการแสดงความเห็นต่อการเงินดังกล่าวจากผลการตรวจสอบของข้าพเจ้า

ข้าพเจ้าได้ปฏิบัติตามตรวจสอบตามมาตรฐานการสอบบัญชีที่รับรองทั่วไป ซึ่งกำหนดให้ข้าพเจ้าต้องวางแผนและปฏิบัติตามเพื่อให้ได้ความเชื่อมั่นอย่างมีเหตุผลว่างบการเงินแสดงข้อมูลที่เชื่อถือได้จริงอันเป็นสาระสำคัญหรือไม่ การตรวจสอบรวมถึงการใช้วิธีการทดสอบหลักฐานประกอบรายการ ทั้งที่เป็นจำนวนเงินและการเปิดเผยข้อมูลในงบการเงิน การประเมินความเหมาะสมของหลักการบัญชีที่กิจการใช้และประมาณการเกี่ยวกับรายการทางการเงิน ที่เป็นสาระสำคัญซึ่งผู้บริหารเป็นผู้จัดทำขึ้น ตลอดจนการประเมินถึงความเหมาะสมของการแสดงรายการที่นำเสนอในงบการเงินโดยรวม ข้าพเจ้าเชื่อว่าการตรวจสอบดังกล่าวให้ข้อสรุปที่เป็นเกณฑ์อย่างเหมาะสมในการแสดงความเห็นของข้าพเจ้า

ข้าพเจ้าเห็นว่า งบการเงินข้างต้นนี้แสดงฐานะการเงิน ณ วันที่ 31 ธันวาคม 2547 และ 2546 และผลการดำเนินงาน และกระแสเงินสดสำหรับแต่ละปีสิ้นสุดวันเดียวกันของบริษัท โอเชียนกลาส จำกัด (มหาชน) และแสดงฐานะการเงิน ณ วันที่ 31 ธันวาคม 2546 และผลการดำเนินงานสำหรับแต่ละปีสิ้นสุดวันที่ 31 ธันวาคม 2547 และ 2546 และกระแสเงินสดสำหรับปีสิ้นสุดวันที่ 31 ธันวาคม 2546 ของบริษัท โอเชียนกลาส จำกัด (มหาชน) และบริษัทย่อย โดยถูกต้องตามที่ควรในสาระสำคัญตามหลักการบัญชีที่รับรองทั่วไป

ตามที่กล่าวไว้ในหมายเหตุประกอบงบการเงิน 3 บริษัทไม่ได้จัดทำงบการเงินรวม ณ วันที่ 31 ธันวาคม 2547 เนื่องจากบริษัทย่อยได้จดทะเบียนเลิกกิจการกับกรมพัฒนาธุรกิจการค้าแล้วเมื่อวันที่ 31 พฤษภาคม 2547 อย่างไรก็ตาม งบการเงินสำหรับปีสิ้นสุดวันที่ 31 ธันวาคม 2547 ได้รวมผลการดำเนินงานของบริษัทย่อยดังกล่าวจนถึงวันเลิกกิจการแล้ว

(นายวิเชียร ธรรมตระกูล)

ผู้สอบบัญชีรับอนุญาต

เลขทะเบียน 3183

บริษัท เคพีเอ็มจี ภูมิภาค สอบบัญชี จำกัด

กรุงเทพมหานคร

11 กุมภาพันธ์ 2548

งบดุล

ณ วันที่ 31 ธันวาคม 2547 และ 2546



บาท

สินทรัพย์	หมายเหตุ	งบการเงินรวม		
		2546	2547	2546
สินทรัพย์หมุนเวียน				
เงินสดและรายการเทียบเท่าเงินสด		117,965,790	142,048,266	82,072,622
ลูกหนี้การค้า				
- บริษัทที่เกี่ยวข้องกัน	5	-	-	32,433,954
- บริษัทอื่น ๆ - สุทธิ	6	142,162,872	107,072,901	101,054,217
สินค้าคงเหลือ - สุทธิ	7	400,212,430	496,446,574	197,494,388
สินทรัพย์หมุนเวียนอื่น - สุทธิ		18,117,290	20,793,661	4,104,254
รวมสินทรัพย์หมุนเวียน		<u>678,458,382</u>	<u>766,361,402</u>	<u>417,159,435</u>
สินทรัพย์ไม่หมุนเวียน				
เงินลงทุนซึ่งบันทึกโดยวิธีส่วนได้เสีย	5, 8	-	374,705,434	379,414,017
ที่ดิน อาคาร และอุปกรณ์ - สุทธิ	9, 10, 11	618,848,024	638,015,854	263,642,083
รายการรอตัดบัญชี - สุทธิ		11,670,743	-	-
สินทรัพย์ไม่หมุนเวียนอื่น		2,809,684	8,133,477	2,277,682
รวมสินทรัพย์ไม่หมุนเวียน		<u>633,328,451</u>	<u>1,020,854,765</u>	<u>645,333,782</u>
รวมสินทรัพย์		<u><u>1,311,786,833</u></u>	<u><u>1,787,216,167</u></u>	<u><u>1,062,493,217</u></u>

หมายเหตุประกอบงบการเงินเป็นส่วนหนึ่งของงบการเงินนี้

งบดุล

ณ วันที่ 31 ธันวาคม 2547 และ 2546

		บาท		
หนี้สินและส่วนของผู้ถือหุ้น		งบการเงินรวม	งบการเงินเฉพาะบริษัท	
หมายเหตุ		2546	2547	2546
หนี้สินหมุนเวียน				
เงินกู้ยืมระยะสั้นจากสถาบันการเงิน	9, 10	50,000,000	-	-
เจ้าหนี้การค้าและอื่น ๆ				
- บริษัทที่เกี่ยวข้องกัน	5	9,574,632	8,869,175	27,207,501
- บริษัทอื่น ๆ		84,072,151	89,067,771	57,628,750
เจ้าหนี้บริษัทย่อยจากการโอนกิจการ	3, 5	-	374,705,435	-
เงินกู้ยืมระยะยาวที่				
ถึงกำหนดชำระภายในหนึ่งปี	9, 11			
- บริษัทที่เกี่ยวข้องกัน	5	49,200,000	19,600,000	-
- สถาบันการเงิน		30,000,000	30,000,000	-
ภาษีเงินได้ค้างจ่าย		26,957,369	31,975,320	21,080,323
หนี้สินหมุนเวียนอื่น		59,176,605	63,212,366	34,439,841
รวมหนี้สินหมุนเวียน		<u>308,980,757</u>	<u>617,430,067</u>	<u>140,356,415</u>
หนี้สินไม่หมุนเวียน				
เงินกู้ยืมระยะยาว - สู้หนี้จากส่วนที่ถึง				
กำหนดชำระภายในหนึ่งปี	9, 11			
- บริษัทที่เกี่ยวข้องกัน	5	19,600,000	-	-
- สถาบันการเงิน		30,000,000	105,900,000	-
รวมหนี้สินไม่หมุนเวียน		<u>49,600,000</u>	<u>105,900,000</u>	<u>-</u>
รวมหนี้สิน		<u>358,580,757</u>	<u>723,330,067</u>	<u>140,356,415</u>

หมายเหตุประกอบงบการเงินเป็นส่วนหนึ่งของงบการเงินนี้

งบดุล

ณ วันที่ 31 ธันวาคม 2547 และ 2546

บาท

หนี้สินและส่วนของผู้ถือหุ้น (ต่อ)	งบการเงินรวม	งบการเงินเฉพาะบริษัท	
หมายเหตุ	2546	2547	2546

ส่วนของผู้ถือหุ้น

- ทุนจดทะเบียน

(หุ้นสามัญ 50,000,000 หุ้น มูลค่าหุ้นละ
10 บาท จำนวนเงิน 500,000,000 บาท)

- ทุนที่ออกและชำระแล้ว

(หุ้นสามัญ 21,330,715 หุ้น ในปี 2547
และ 20,700,000 หุ้น ในปี 2546)

ส่วนเกินมูลค่าหุ้นสามัญ

กำไรสะสม

จัดสรรเพื่อสำรองตามกฎหมาย

ยังไม่ได้จัดสรร

รวมส่วนของผู้ถือหุ้นบริษัทไทย

ส่วนของผู้ถือหุ้นส่วนน้อย

รวมส่วนของผู้ถือหุ้น

รวมหนี้สินและส่วนของผู้ถือหุ้น

8	207,000,000	213,307,150	207,000,000
8	257,300,000	302,807,350	257,300,000
12	20,700,000	21,331,000	20,700,000
	437,136,802	526,440,600	437,136,802
	922,136,802	1,063,886,100	922,136,802
	31,069,274	-	-
	953,206,076	1,063,886,100	922,136,802
	1,311,786,833	1,787,216,167	1,062,493,217

หมายเหตุประกอบงบการเงินเป็นส่วนหนึ่งของงบการเงินนี้

บริษัท โอเชียนกลาส จำกัด (มหาชน) และบริษัทย่อย

งบกำไรขาดทุน

สำหรับแต่ละปีสิ้นสุดวันที่ 31 ธันวาคม 2547 และ 2546



บาท

หมายเหตุ	งบการเงินรวม		งบการเงินเฉพาะบริษัท	
	2547	2546	2547	2546
รายได้	5			
รายได้จากการขายสุทธิ		1,334,890,909	1,323,094,605	1,204,050,137
รายได้จากการให้บริการ		-	-	12,583,537
รายได้อื่น		11,475,389	15,954,837	13,016,776
ส่วนแบ่งกำไรจากเงินลงทุนตามวิธีส่วนได้เสีย	8	-	-	45,738,663
รวมรายได้		<u>1,346,366,298</u>	<u>1,339,049,442</u>	<u>1,275,389,113</u>
ค่าใช้จ่าย	5			
ต้นทุนขาย		822,409,445	813,543,639	795,679,477
ต้นทุนการให้บริการ		-	-	19,298,966
ค่าใช้จ่ายในการขายและบริหาร		254,864,058	263,058,166	197,986,879
ค่าตอบแทนกรรมการ		1,755,555	1,844,444	1,755,555
ตัดจำหน่ายมูลค่าเงินลงทุนที่สูงกว่ามูลค่าสุทธิตามบัญชี	8	28,722,261	-	28,722,261
รวมค่าใช้จ่าย		<u>1,107,751,319</u>	<u>1,078,446,249</u>	<u>1,043,443,138</u>
กำไรก่อนดอกเบี้ยจ่ายและภาษีเงินได้		238,614,979	260,603,193	231,945,975
ดอกเบี้ยจ่าย		4,827,617	8,162,943	2,433,296
ภาษีเงินได้	15	53,217,084	68,696,233	49,325,881
กำไรหลังภาษีเงินได้		180,570,278	183,744,017	180,186,798
กำไรสุทธิส่วนที่เป็นของผู้ถือหุ้นส่วนน้อย		383,480	3,296,562	-
กำไรสุทธิ		<u>180,186,798</u>	<u>180,447,455</u>	<u>180,186,798</u>
กำไรต่อหุ้นขั้นพื้นฐาน		<u>8.51</u>	<u>8.72</u>	<u>8.51</u>
จำนวนตัวเฉลี่ยถ่วงน้ำหนักที่นำมาคำนวณ				
กำไรต่อหุ้น (หุ้น)		<u>21,173,036</u>	<u>20,700,000</u>	<u>21,173,036</u>

หมายเหตุประกอบงบการเงินเป็นส่วนหนึ่งของงบการเงินนี้

บริษัท โอเชียนกลาโมร์ จำกัด (มหาชน) และบริษัทย่อย

งบแสดงการเปลี่ยนแปลงส่วนของผู้ถือหุ้น

สำหรับปีสิ้นสุดวันที่ 31 ธันวาคม 2546

บาท

หมายเหตุ	ทุนเรือนหุ้น ที่ออกและ ชำระแล้ว	ส่วนเกินมูลค่า หุ้นสามัญ	กำไรสะสม		ส่วนของผู้ถือหุ้น ส่วนน้อย	รวม
			จัดสรรเพื่อสำรอง ตามกฎหมาย	กำไรสะสม ยังไม่ได้จัดสรร		
ยอดคงเหลือ ณ วันที่ 1 มกราคม 2546	207,000,000	257,300,000	20,700,000	386,478,347	34,202,977	905,681,324
กำไรสุทธิ	-	-	-	180,447,455	-	180,447,455
ส่วนของผู้ถือหุ้นส่วนน้อย	-	-	-	-	3,296,562	3,296,562
เงินปันผล	-	-	-	(129,789,000)	(6,430,265)	(136,219,265)
ยอดคงเหลือ ณ วันที่ 31 ธันวาคม 2546	207,000,000	257,300,000	20,700,000	437,136,802	31,069,274	953,206,076

งบการเงินรวม

หมายเหตุประกอบงบการเงินเป็นส่วนหนึ่งของงบการเงินนี้

บริษัท โอเชียนกลาส จำกัด (มหาชน) และบริษัทย่อย

งบแสดงการเปลี่ยนแปลงส่วนของผู้ถือหุ้น (ต่อ)

สำหรับปีสิ้นสุดวันที่ 31 ธันวาคม 2546

บาท

หมายเหตุ	ทุนเรือนหุ้น ที่ออกและ ชำระแล้ว	ส่วนเกินมูลค่า หุ้นสามัญ	กำไรสะสม		รวม
			จัดสรรเพื่อสำรอง ตามกฎหมาย	ยังไม่ได้จัดสรร	
ยอดคงเหลือ ณ วันที่ 1 มกราคม 2546	207,000,000	257,300,000	20,700,000	386,478,347	871,478,347
กำไรสุทธิ	-	-	-	180,447,455	180,447,455
เงินปันผล	-	-	-	(129,789,000)	(129,789,000)
ยอดคงเหลือ ณ วันที่ 31 ธันวาคม 2546	207,000,000	257,300,000	20,700,000	437,136,802	922,136,802
ทุนเรือนหุ้นเพิ่มขึ้น	6,307,150	-	-	-	6,307,150
ส่วนเกินมูลค่าหุ้นเพิ่มขึ้น	-	45,507,350	-	-	45,507,350
กำไรสุทธิ	-	-	-	180,186,798	180,186,798
เงินปันผล	-	-	-	(90,252,000)	(90,252,000)
จัดสรรเพื่อสำรองตามกฎหมาย	-	-	631,000	(631,000)	-
ยอดคงเหลือ ณ วันที่ 31 ธันวาคม 2547	213,307,150	302,807,350	21,331,000	526,440,600	1,063,886,100

หมายเหตุประกอบงบการเงินเป็นส่วนหนึ่งของงบการเงินนี้

งบกระแสเงินสด

สำหรับแต่ละปีสิ้นสุดวันที่ 31 ธันวาคม 2547 และ 2546



บาท

	งบการเงินรวม		งบการเงินเฉพาะบริษัท
	2546	2547	2546
กระแสเงินสดจากกิจกรรมดำเนินงาน			
กำไรสุทธิ	180,447,455	180,186,798	180,447,455
รายการปรับปรุงเพื่อกระทบยอดกำไรสุทธิเป็นเงินสดรับ (จ่าย) จากกิจกรรมดำเนินงาน			
ค่าเสื่อมราคาและรายจ่ายตัดบัญชี	158,462,606	105,731,577	67,125,173
ค่าเผื่อ (กลับรายการค่าเผื่อ) สินค้าล้าสมัยและเคลือบโหว่ชำรุด	22,721,943	(15,915,645)	9,591,879
ขาดทุนจากการจำหน่ายและตัดบัญชีสินทรัพย์ถาวร	7,927,242	3,611,968	7,015,750
ขาดทุน (กำไร) จากอัตราแลกเปลี่ยนที่ยังไม่เกิดขึ้น-สุทธิ	671,563	338,089	(2,759)
ตัดจำหน่ายมูลค่าเงินลงทุนที่สูงกว่ามูลค่าสุทธิตามบัญชี	-	28,722,260	-
ส่วนแบ่งกำไรจากเงินลงทุนตามวิธีส่วนได้เสีย	-	(45,738,663)	(58,334,442)
ส่วนของผู้ถือหุ้นส่วนน้อยในกำไรสุทธิของบริษัทย่อย	3,296,562	-	-
กำไรจากการดำเนินงานก่อนการเปลี่ยนแปลง			
ในสินทรัพย์และหนี้สินดำเนินงาน	373,527,371	256,936,384	205,843,056
สินทรัพย์ดำเนินงานลดลง (เพิ่มขึ้น)			
ลูกหนี้การค้า-บริษัทที่เกี่ยวข้องกันและบริษัทอื่น ๆ	(4,765,396)	67,542,781	(28,062,635)
สินค้าคงเหลือ	4,453,104	(73,192,990)	(7,450,126)
สินทรัพย์หมุนเวียนอื่น	17,275,325	(3,348,898)	13,172,655
สินทรัพย์ไม่หมุนเวียนอื่น	(13,755,978)	(436,743)	(246,497)
หนี้สินดำเนินงานเพิ่มขึ้น (ลดลง)			
เจ้าหนี้การค้าและอื่น ๆ-บริษัทที่เกี่ยวข้องกัน			
และบริษัทอื่น ๆ	26,629,825	(74,060,445)	29,407,783
ภาษีเงินได้ค้างจ่าย	(16,552,367)	7,088,382	(4,125,161)
เงินมัดจำรับล่วงหน้าจากลูกค้าและหนี้สินหมุนเวียนอื่น	4,338,303	1,100,339	9,971,622
เงินสดสุทธิได้มาจากกิจกรรมดำเนินงาน	391,150,187	181,628,810	218,510,697

หมายเหตุประกอบงบการเงินเป็นส่วนหนึ่งของงบการเงินนี้

บริษัท โอเชียนกลาส จำกัด (มหาชน) และบริษัทย่อย

งบกระแสเงินสด (ต่อ)

สำหรับแต่ละปีสิ้นสุดวันที่ 31 ธันวาคม 2547 และ 2546

บาท

	งบการเงินรวม		งบการเงินเฉพาะบริษัท	
	2546	2547	2546	
กระแสเงินสดจากกิจกรรมลงทุน				
ซื้อที่ดิน อาคารและอุปกรณ์	(212,655,154)	(152,693,954)	(77,718,324)	
เงินลงทุนในบริษัทย่อยเพิ่มขึ้น	-	(57,049,999)	-	
เงินสดรับจากการขายสินทรัพย์ถาวร	418,144	431,107	418,144	
เงินสดได้มาจากการโอนกิจการของบริษัทย่อย (ดูข้อมูลงบกระแสเงินสดเปิดเผยเพิ่มเติมข้อ 2)	-	30,122,195	-	
เงินปันผลรับ	-	78,774,985	83,593,235	
เงินสดสุทธิได้มาจาก (ใช้ไปใน) กิจกรรมลงทุน	<u>(212,237,010)</u>	<u>(100,415,666)</u>	<u>6,293,055</u>	
กระแสเงินสดจากกิจกรรมจัดหาเงิน				
เงินเบิกเกินบัญชีและเงินกู้ยืมระยะสั้น จากสถาบันการเงินเพิ่มขึ้น (ลดลง)	41,974,625	(45,000,000)	(8,025,375)	
จ่ายชำระคืนเงินกู้ยืมระยะยาวจากบริษัทที่เกี่ยวข้องกัน	(49,200,000)	(28,700,000)	-	
เงินกู้ยืมระยะยาวจากสถาบันการเงินเพิ่มขึ้น (ลดลง)	50,600,000	90,900,000	(9,400,000)	
เงินรับจากเพิ่มทุน	-	51,814,500	-	
เงินปันผลจ่าย	(129,789,000)	(90,252,000)	(129,789,000)	
เงินปันผลจ่ายของบริษัทย่อยให้แก่ผู้ถือหุ้นส่วนน้อย	(6,430,265)	-	-	
เงินสดสุทธิใช้ไปในกิจกรรมจัดหาเงิน	<u>(92,844,640)</u>	<u>(21,237,500)</u>	<u>(147,214,375)</u>	
เงินสดและรายการเทียบเท่าเงินสดเพิ่มขึ้น-สุทธิ	86,068,537	59,975,644	77,589,377	
เงินสดและรายการเทียบเท่าเงินสดต้นปี	<u>31,897,253</u>	<u>82,072,622</u>	<u>4,483,245</u>	
เงินสดและรายการเทียบเท่าเงินสดสิ้นปี	<u>117,965,790</u>	<u>142,048,266</u>	<u>82,072,622</u>	

หมายเหตุประกอบงบการเงินเป็นส่วนหนึ่งของงบการเงินนี้

งบกระแสเงินสด (ต่อ)

สำหรับแต่ละปีสิ้นสุดวันที่ 31 ธันวาคม 2547 และ 2546

บาท

	งบการเงินรวม	งบการเงินเฉพาะบริษัท	
	2546	2547	2546

ข้อมูลกระแสเงินสดเปิดเผยเพิ่มเติม

1. เงินสดจ่ายในระหว่างปีสำหรับ

ดอกเบี้ยจ่าย	7,245,798	3,320,357	673,676
ภาษีเงินได้	85,248,600	38,430,884	49,459,693

2. รายการที่ไม่เป็นตัวเงิน

ในเดือนพฤษภาคม 2547 บริษัทได้ทำสัญญาโอนกิจการกับบริษัทโอเชียน ซาซากิกลาส จำกัด ("บริษัทย่อย") โดยมีมูลค่าการโอนกิจการสุทธิจำนวนเงินรวม 374.7 ล้านบาท ซึ่งได้จัดสรรให้เป็นมูลค่าของสินทรัพย์และหนี้สินของบริษัทตามมูลค่าสุทธิของสินทรัพย์และหนี้สินที่บันทึกในบัญชีของบริษัทย่อยดังนี้

	พันบาท
เงินสดและรายการเทียบเท่าเงินสด	30,122
ลูกหนี้การค้า	79,570
สินค้าคงเหลือ-สุทธิ	209,855
สินทรัพย์หมุนเวียนอื่น	13,341
ที่ดิน อาคารและอุปกรณ์-สุทธิ	327,472
รายการรอดัดบัญชี-สุทธิ	8,869
สินทรัพย์ไม่หมุนเวียนอื่น	520
เงินกู้ยืมระยะสั้นจากสถาบันการเงิน	(45,000)
เจ้าหนี้การค้าและเจ้าหนี้อื่น	(125,265)
เงินกู้ยืมระยะยาวที่ถึงกำหนดชำระภายในหนึ่งปี	(78,300)
ภาษีเงินได้ค้างจ่าย	(3,807)
เงินกู้ยืมระยะยาว-สุทธิจากส่วนที่ถึงกำหนดชำระภายในหนึ่งปี	(15,000)
หนี้สินหมุนเวียนอื่น	(27,672)
เจ้าหนี้บริษัทย่อยจากการโอนกิจการ	<u>374,705</u>

หมายเหตุประกอบงบการเงินเป็นส่วนหนึ่งของงบการเงินนี้

หมายเหตุประกอบงบการเงิน

วันที่ 31 ธันวาคม 2547 และ 2546



1. ทั่วไป

บริษัท โอเชียนกลาส จำกัด (มหาชน) จัดทะเบียนเป็นบริษัทมหาชนจำกัดในประเทศไทยและจดทะเบียนในตลาดหลักทรัพย์แห่งประเทศไทย บริษัทและบริษัทย่อย (บริษัท โอเชียน ซาซากิกลาส จำกัด จัดทะเบียนเป็นบริษัทจำกัดในประเทศไทย) ดำเนินธุรกิจผลิตและจำหน่ายภาชนะเครื่องแก้วสำหรับใช้บนโต๊ะอาหาร

จำนวนพนักงานของบริษัท ณ วันที่ 31 ธันวาคม 2547 และ 2546 มีจำนวน 665 คน และ 674 คน ตามลำดับ ในปี 2546 ค่าใช้จ่ายเกี่ยวกับพนักงานมีจำนวนเงินประมาณ 195 ล้านบาทสำหรับงบการเงินรวมและสำหรับงบการเงินเฉพาะบริษัท ในปี 2547 ค่าใช้จ่ายเกี่ยวกับพนักงานมีจำนวนเงินประมาณ 203.5 ล้านบาทสำหรับงบการเงินรวมและงบการเงินเฉพาะบริษัท ทั้งนี้ในระหว่างปี 2547 และ 2546 บริษัทย่อยไม่มีพนักงานและค่าใช้จ่ายเกี่ยวกับพนักงาน เนื่องจากบริษัทย่อยได้รับการดำเนินงานและการจัดการจากบริษัทใหญ่ สำนักงานจดทะเบียนตั้งอยู่เลขที่ 75/88-91 อาคารโอเชียนทาวเวอร์ 2 ซอยวัฒนา ถนนสุขุมวิท 19 แขวงคลองเตยเหนือ เขตวัฒนา กรุงเทพมหานคร 10110 และโรงงานตั้งอยู่ที่จังหวัดสมุทรปราการ

2. เกณฑ์การจัดทำงบการเงินรวมและการจัดทำงบการเงินรวม

งบการเงินรวมนี้ได้รับรวมบัญชีของบริษัท โอเชียนกลาส จำกัด (มหาชน) และบริษัท โอเชียน ซาซากิกลาส จำกัด ซึ่งบริษัท โอเชียนกลาส จำกัด (มหาชน)ถือหุ้นร้อยละ 100.0 ในปี 2547 และร้อยละ 92.8571 ในปี 2546

ในการประชุมวิสามัญผู้ถือหุ้นเมื่อวันที่ 20 เมษายน 2547 และวันที่ 12 พฤษภาคม 2547 ผู้ถือหุ้นของบริษัท โอเชียน ซาซากิกลาส จำกัด ("บริษัทย่อย") มีมติพิเศษอนุมัติให้ยุตการดำเนินธุรกิจของบริษัทย่อยตั้งแต่วันที่ 31 พฤษภาคม 2547 บริษัทย่อยได้จดทะเบียนเลิกกิจการกับกรมพัฒนาธุรกิจการค้าแล้วเมื่อวันที่ 31 พฤษภาคม 2547 ในขณะนี้ บริษัทย่อยดังกล่าวอยู่ในระหว่างการดำเนินการเพื่อชำระบัญชีบริษัท ดังนั้น บริษัทจึงไม่ได้จัดทำงบการเงินรวม ณ วันที่ 31 ธันวาคม 2547 อย่างไรก็ตาม งบการเงินสำหรับปีสิ้นสุดวันที่ 31 ธันวาคม 2547 ได้รวมผลการดำเนินงานของบริษัทย่อยดังกล่าวจนถึงวันเลิกกิจการแล้ว

รายการบัญชีระหว่างบริษัทและบริษัทย่อยที่มีนัยสำคัญได้ถูกตัดบัญชีออกจากงบการเงินรวมนี้แล้ว

งบการเงินนี้ได้จัดทำเป็นเงินบาทและเป็นภาษาไทยตามหลักการบัญชีที่รับรองทั่วไปของประเทศไทย ทั้งนี้ งบการเงินนี้มีวัตถุประสงค์ที่จัดทำขึ้นเพื่อแสดงฐานะการเงินและผลการดำเนินงานและกระแสเงินสดตามหลักการบัญชีที่รับรองทั่วไปของประเทศไทยเท่านั้น

นอกจากที่ได้เปิดเผยไว้แล้ว งบการเงินนี้ได้จัดทำขึ้นโดยถือหลักเกณฑ์การบันทึกตามราคาทุนเดิม

เพื่อความสะดวกของผู้อ่านงบการเงิน บริษัทและบริษัทย่อยได้จัดทำงบการเงินฉบับภาษาอังกฤษขึ้นจากงบการเงินฉบับภาษาไทยนี้ซึ่งได้นำเสนอเพื่อวัตถุประสงค์ของการรายงานทางการเงินเพื่อใช้ในประเทศ

3. การซื้อกิจการ

ตามรายงานการประชุมวิสามัญผู้ถือหุ้นวันที่ 17 กุมภาพันธ์ 2547 ผู้ถือหุ้นได้มีมติเป็นเอกฉันท์อนุมัติการซื้อกิจการของบริษัท โอเชียน ซาซากิกลาส จำกัด ซึ่งเป็นบริษัทย่อย โดยมีวัตถุประสงค์เพื่อขยายกิจการ ในการนี้บริษัทได้ทำสัญญาโอนกิจการกับบริษัทย่อยดังกล่าว ซึ่งมีผลบังคับใช้ในวันที่ 1 มิถุนายน 2547 ภายใต้สัญญาดังกล่าว บริษัทย่อยจะต้องโอนกิจการให้แก่บริษัท โดยขายสินทรัพย์ของบริษัทย่อยซึ่งประกอบไปด้วยสินทรัพย์ที่มีตัวตนและสินทรัพย์ที่ไม่มีตัวตนที่ใช้ในการดำเนินกิจการรวมทั้งให้บริษัทย่อยโอนหนี้สินทั้งหมดซึ่งเกิดจากการดำเนินกิจการตามที่บันทึกในบัญชีและมียอดคงเหลืออยู่ ณ วันที่ 31 พฤษภาคม 2547 ให้บริษัท

ทั้งนี้ บริษัทตกลงที่จะจ่ายค่าตอบแทนจำนวน 374,705,435 บาท ให้แก่บริษัท โอเชียน ซาซากิกลาส จำกัด เพื่อการรับโอนกิจการ ภายใต้เงื่อนไขของสัญญาดังกล่าว มูลค่าการโอนกิจการสุทธิจำนวนเงินรวม 374,705,435 บาท นี้ได้จัดสรรให้เป็นมูลค่าของสินทรัพย์และหนี้สินของบริษัทตามมูลค่าสุทธิของสินทรัพย์และหนี้สินที่บันทึกในบัญชีของบริษัท โอเชียน ซาซากิกลาส จำกัด ณ วันที่ 31 พฤษภาคม 2547 ดังที่แสดงไว้ในข้อมูลเพิ่มเติมประกอบงบกระแสเงินสดข้อ 2 ในงบการเงิน

ณ วันที่ 31 ธันวาคม 2547 บริษัทยังมีได้จ่ายชำระหนี้สินจากการโอนกิจการจำนวนเงิน 374.7 ล้านบาท และบันทึกรายการดังกล่าวเป็น "เจ้าหนี้บริษัทย่อยจากการโอนกิจการ" ในงบดุล

4. นโยบายการบัญชีที่สำคัญ

นโยบายการบัญชีที่สำคัญที่ใช้ในการจัดทำงบการเงินมีดังนี้

เงินสดและรายการเทียบเท่าเงินสด

เงินสดและรายการเทียบเท่าเงินสดแสดงในงบดุลในราคาทุน เงินสดรวมถึงเงินสดในมือและเงินฝากสถาบันการเงิน (ซึ่งไม่ใช่เป็นหลักประกัน) ซึ่งมีสภาพคล่องสูงพร้อมที่จะเปลี่ยนเป็นเงินสดที่แน่นอน และมีความเสี่ยงในการเปลี่ยนแปลงมูลค่าน้อย

ลูกหนี้การค้าและค่าเผื่อนี้สงสัยจะสูญ

ลูกหนี้การค้าแสดงในราคาตามใบแจ้งหนี้สุทธิจากค่าเผื่อนี้สงสัยจะสูญ

บริษัทและบริษัทย่อยตั้งค่าเผื่อนี้สงสัยจะสูญเป็นจำนวนเงินเท่ากับผลขาดทุนโดยประมาณที่อาจเกิดขึ้นจากการเรียกเก็บเงินจากลูกหนี้ไม่ได้ ผลขาดทุนโดยประมาณนี้กำหนดขึ้นจากประสบการณ์ในการเรียกเก็บหนี้และการพิจารณาฐานะการเงินของลูกหนี้ในปัจจุบัน

การตีราคาสินค้าคงเหลือ

สินค้าคงเหลือตีราคาในราคาทุนหรือมูลค่าที่จะได้รับคืนสุทธิแล้วแต่จำนวนใดจะต่ำกว่า หลังจากหักค่าเผื่อนี้สงสัยจะสูญและเคลื่อนไหวซ้ำ มูลค่าที่จะได้รับคืนสุทธิเป็นราคาที่คาดว่าจะขายได้ตามปกติธุรกิจหักด้วยต้นทุนส่วนเพิ่มที่จะผลิตให้แล้วเสร็จ และค่าใช้จ่ายทางการตลาดและการจัดจำหน่าย มูลค่าของสินค้าที่คาดว่าจะไม่ได้รับคืนจะถูกตัดจากบัญชีทั้งจำนวน

ราคาทุนของสินค้าคงเหลือพิจารณา ดังนี้

- สินค้าสำเร็จรูปและสินค้าซื้อเข้ามาเพื่อขาย - ในราคาต้นทุนมาตรฐานซึ่งใกล้เคียงกับต้นทุนจริงถ่วงเฉลี่ย
- สินค้าระหว่างผลิต - ในราคาต้นทุนมาตรฐานซึ่งใกล้เคียงกับต้นทุนจริงถ่วงเฉลี่ย
- วัตถุดิบและวัสดุที่บ่มห่อ - ในราคาต้นทุนมาตรฐานซึ่งใกล้เคียงกับต้นทุนจริงถ่วงเฉลี่ย
- อะไหล่และวัสดุสิ้นเปลือง - ในราคาทุน (วิธีถ่วงเฉลี่ยเคลื่อนที่)

เงินลงทุนในหุ้น

บริษัทบันทึกเงินลงทุนในหุ้นของบริษัทย่อยซึ่งถือเป็นเงินลงทุนระยะยาวตามวิธีส่วนได้เสีย

ที่ดิน อาคารและอุปกรณ์

ที่ดิน อาคารและอุปกรณ์แสดงในราคาทุนสุทธิจากค่าเสื่อมราคาสะสม เมื่อสินทรัพย์ถูกขายหรือเลิกใช้งาน ต้นทุนและค่าเสื่อมราคาสะสมของสินทรัพย์ดังกล่าวจะถูกตัดออกจากบัญชีและกำไรหรือขาดทุนที่เกิดจากการขายสินทรัพย์เหล่านั้นจะแสดงรวมในงบกำไรขาดทุน

เครื่องจักรระหว่างติดตั้งแสดงในราคาทุน ซึ่งรวมถึงต้นทุนค่าเครื่องจักรและอุปกรณ์และต้นทุนทางตรงอื่น ๆ เครื่องจักรระหว่างติดตั้งจะไม่ตัดค่าเสื่อมราคาจนกระทั่งสินทรัพย์ดังกล่าวได้ติดตั้งเสร็จสิ้นและพร้อมที่จะใช้งาน

ค่าเสื่อมราคา

บริษัทและบริษัทย่อยตัดค่าเสื่อมราคาอาคารและอุปกรณ์โดยวิธีเส้นตรงตามอายุการใช้งานโดยประมาณของสินทรัพย์ทั้งนี้อายุการใช้งานโดยประมาณของสินทรัพย์มีดังนี้

	ปี
อาคาร สิ่งปลูกสร้างและส่วนปรับปรุง	5 และ 20
เครื่องจักรและอุปกรณ์	5 ถึง 10
เครื่องตกแต่ง ติดตั้งและเครื่องใช้สำนักงาน	5
ยานพาหนะ	5

รายการรอตัดบัญชี

บริษัทและบริษัทย่อยตัดบัญชีรายการรอตัดบัญชีเป็นค่าใช้จ่ายตามวิธีเส้นตรงเป็นเวลาสองปี

การด้อยค่าของสินทรัพย์

บริษัทและบริษัทย่อยจะสอบทานการด้อยค่าของเงินลงทุน ที่ดิน อาคารและอุปกรณ์ และสินทรัพย์ที่ไม่มีตัวตนเมื่อมีเหตุการณ์หรือข้อบ่งชี้ว่าราคาตามบัญชีของสินทรัพย์สูงกว่ามูลค่าที่คาดว่าจะได้รับคืน โดยที่การสอบทานจะพิจารณาสินทรัพย์แต่ละรายการหรือพิจารณาจากหน่วยสินทรัพย์ที่ก่อให้เกิดเงินสดแล้วแต่กรณี

ในกรณีที่ราคาตามบัญชีของสินทรัพย์สูงกว่ามูลค่าที่คาดว่าจะได้รับคืน บริษัทและบริษัทย่อยจะรับรู้ผลขาดทุนจากการด้อยค่าโดยการลดราคาตามบัญชีของสินทรัพย์นั้นให้เท่ากับมูลค่าที่คาดว่าจะได้รับคืนและรับรู้จำนวนที่ลดลงเป็นค่าใช้จ่ายในงบกำไรขาดทุน บริษัทและบริษัทย่อยจะบันทึกกลับรายการผลขาดทุนจากการด้อยค่า ซึ่งได้บันทึกไว้ในปีก่อน ๆ เมื่อมีข้อบ่งชี้ว่าการด้อยค่าดังกล่าวจะไม่มีอยู่อีกต่อไปหรือยังคงมีอยู่แต่เป็นไปในทางที่ลดลงโดยบันทึกไว้ในบัญชี “รายได้อื่น”

ค่าเช่าดำเนินงาน

การเช่าสินทรัพย์ซึ่งความเสี่ยงและกรรมสิทธิ์ในสินทรัพย์ที่เช่ายังคงเป็นของผู้ให้เช่าจัดประเภทเป็นการเช่าดำเนินงาน ค่าเช่าที่จ่ายภายใต้การเช่าดำเนินงานบันทึกเป็นค่าใช้จ่ายโดยวิธีเส้นตรงตลอดอายุของสัญญาเช่า

เครื่องมือทางการเงิน

สินทรัพย์ทางการเงินและหนี้สินทางการเงินที่มีอยู่ในงบดุลได้รวมเงินสดและรายการเทียบเท่าเงินสด ลูกหนี้การค้าและลูกหนี้อื่น เงินลงทุน เงินเบิกเกินบัญชี เจ้าหนี้การค้าและเจ้าหนี้อื่น เงินกู้ยืมระยะสั้นและเงินกู้ยืมระยะยาว นโยบายการบัญชีสำหรับการบันทึกและการวัดมูลค่าของรายการเหล่านี้ได้เปิดเผยไว้ในนโยบายการบัญชีที่เกี่ยวข้อง

รายการบัญชีที่เป็นเงินตราต่างประเทศ

รายการบัญชีที่เป็นเงินตราต่างประเทศในระหว่างปีบันทึกบัญชีเป็นเงินบาทโดยใช้อัตราแลกเปลี่ยนที่กำหนดไว้ซึ่งใกล้เคียงกับอัตราแลกเปลี่ยน ณ วันที่เกิดรายการ สินทรัพย์และหนี้สินที่เป็นเงินตราต่างประเทศคงเหลือ ณ วันสิ้นปี แปลงค่าเป็นเงินบาทด้วยอัตราแลกเปลี่ยนของธนาคาร ณ วันนั้น กำไรหรือขาดทุนจากการแปลงค่าเงินตราต่างประเทศบันทึกเป็นรายได้หรือค่าใช้จ่ายในการดำเนินงานของปีปัจจุบัน

การรับรู้รายได้

บริษัทและบริษัทย่อยรับรู้รายได้จากการขายสินค้าเมื่อมีการส่งมอบสินค้า โอนความเสี่ยงและผลตอบแทนของความเป็นเจ้าของสินค้าให้กับผู้ซื้อแล้ว

รายได้ค่าบริการรับรู้เป็นรายได้ตามบริการที่ให้

รายได้ดอกเบี้ยรับรู้ตามเกณฑ์สัดส่วนของเวลาโดยคำนึงถึงอัตราผลตอบแทนที่แท้จริงของสินทรัพย์

ภาษีเงินได้

บริษัทและบริษัทย่อยบันทึกภาษีเงินได้ตามจำนวนที่ต้องจ่ายจริงตามเงื่อนไขในประมวลรัษฎากร

กำไรต่อหุ้นขั้นพื้นฐาน

กำไรต่อหุ้นขั้นพื้นฐานคำนวณโดยการหารกำไรสุทธิด้วยจำนวนหุ้นที่มีอยู่ในระหว่างปีถัวเฉลี่ยถ่วงน้ำหนัก

5. รายการบัญชีกับบริษัทย่อยและกิจการที่เกี่ยวข้องกัน

บริษัทมีรายการบัญชีกับบริษัทย่อยและบริษัทที่เกี่ยวข้องกัน สินทรัพย์ หนี้สิน รายได้ ต้นทุนขายและค่าใช้จ่าย ส่วนหนึ่งของบริษัทเป็นรายการที่เกิดขึ้นกับบริษัทย่อยและบริษัทที่เกี่ยวข้องกันดังกล่าว บริษัทเหล่านี้เกี่ยวข้องกัน โดยการถือหุ้นและ/หรือมีกรรมกรรร่วมกัน สัญญาที่มีสาระสำคัญที่ทำโดยบริษัทกับบริษัทที่เกี่ยวข้องกันมีดังนี้

สัญญาการช่วยเหลือทางเทคนิค

บริษัทและบริษัทย่อยมีสัญญารับการช่วยเหลือทางเทคนิคจากบริษัท โตโย-ซาซากิกลาส จำกัด (โตโย-ซาซากิกลาส) ภายใต้ข้อกำหนดของสัญญาดังกล่าว โตโย-ซาซากิกลาส จะให้ความช่วยเหลือด้านข้อมูลทางเทคนิคเพื่อใช้ในการผลิตผลิตภัณฑ์เครื่องแก้วเพื่อเป็นการตอบแทนบริษัทและบริษัทย่อยได้จ่ายค่าสิทธิในอัตราร้อยละที่ตกลงกันตามยอดขายสุทธิแก่โตโย-ซาซากิกลาส สัญญานี้มีผลบังคับใช้ตั้งแต่วันที่ 20 กรกฎาคม 2534 สำหรับบริษัทใหญ่และวันที่ 2 กรกฎาคม 2535 สำหรับบริษัทย่อยและอาจบอกเลิกได้ก่อนกำหนดโดยการแจ้งเป็นลายลักษณ์อักษรเป็นการล่วงหน้า ณ วันที่ 31 พฤษภาคม 2547 สัญญาการช่วยเหลือทางเทคนิคของบริษัทย่อยได้ถูกยกเลิกโดยคู่สัญญาเนื่องจากการเลิกกิจการตามที่กล่าวในหมายเหตุ 2

สัญญาเช่า

บริษัทได้ทำสัญญาให้เช่าที่ดินกับบริษัทย่อยเป็นระยะเวลา 30 ปี เริ่มตั้งแต่วันที่ 1 ตุลาคม 2535 โดยได้รับค่าเช่าปีละ 3.0 ล้านบาท ค่าเช่านี้จะเพิ่มขึ้นไม่มากกว่าร้อยละ 5 ต่อปี ณ วันที่ 31 พฤษภาคม 2547 สัญญาดังกล่าวถูกยกเลิกโดยคู่สัญญาเนื่องจากการเลิกกิจการตามที่กล่าวในหมายเหตุ 2

บริษัทและบริษัทย่อยได้ทำสัญญาเช่าอาคารสำนักงานพร้อมสิ่งอำนวยความสะดวกและสัญญาเช่าพื้นที่เพื่อแสดงสินค้ากับบริษัทที่เกี่ยวข้องกันหลายแห่ง โดยมีระยะเวลาและอัตราค่าเช่าต่อปีที่แตกต่างกัน ค่าเช่ารายปีมีจำนวนเงินรวมประมาณ 7.9 ล้านบาท สืบเนื่องจากสัญญาโอนกิจการ สัญญาเช่าอาคารสำนักงานพร้อมสิ่งอำนวยความสะดวกของบริษัทย่อยได้ออนให้แก่บริษัท ณ วันที่ 1 มิถุนายน 2547

OCEAN GLASS

รายการบัญชีที่มีสาระสำคัญที่เกิดขึ้นกับบริษัทย่อยและบริษัทที่เกี่ยวข้องกันสำหรับแต่ละปีสิ้นสุดวันที่ 31 ธันวาคม 2547 และ 2546 มีดังนี้

พันบาท

นโยบายราคา	งบการเงินรวม		งบการเงินเฉพาะบริษัท	
	2547	2546	2547	2546

บริษัทย่อย

(บริษัท โอเชียน ซาซากิกลาส จำกัด)

รายได้จากการขาย	ราคาตลาด	-	-	220,227	506,460
ซื้อสินค้าและบริการ	ราคาตลาด	-	-	102,062	193,116
รายได้จากการให้บริการ	ตามราคาที่ตั้งลงกัน	-	-	12,584	35,407
รายได้จากการให้เช่า	ตามที่ตกลงในสัญญา	-	-	1,850	4,440
รายได้ค่าบริการดำเนินงาน และจัดการ	ตามราคาที่ตั้งลงกัน	-	-	25,177	58,997
รายได้อื่น	ตามราคาที่ตั้งลงกัน	-	-	621	2,257
ดอกเบี้ยจ่าย	ตามที่ตกลงในสัญญา	-	-	212	-

บริษัทที่เกี่ยวข้องกัน

ค่าความช่วยเหลือทางเทคนิค

- บริษัท โตโย-ซาซากิกลาส จำกัด	ตามที่ตกลงในสัญญา	15,389	15,833	11,608	6,257
--------------------------------	-------------------	--------	--------	--------	-------

ค่าเช่า

- บริษัท โอเชียน พรอพเพอร์ตี้ จำกัด (เดิมชื่อ บริษัท โอเชียนทาวเวอร์ จำกัด)	ตามที่ตกลงในสัญญา	6,717	7,504	6,103	6,036
- บริษัท ไทยสมุทรประกันชีวิต จำกัด	ตามที่ตกลงในสัญญา	1,092	-	1,092	-

ดอกเบี้ยจ่าย

- บริษัท ไทยสมุทรประกันชีวิต จำกัด	ตามที่ตกลงในสัญญา	2,674	6,077	1,231	-
------------------------------------	-------------------	-------	-------	-------	---

OCEAN GLASS

ยอดคงเหลือกับบริษัทย่อยและบริษัทที่เกี่ยวข้องกัน ณ วันที่ 31 ธันวาคม 2547 และ 2546 มีดังนี้

พันบาท

	งบการเงินรวม		งบการเงินเฉพาะบริษัท
	2546	2547	2546
ลูกหนี้การค้า			
บริษัทย่อย			
บริษัท โอเซียน ซาซากิกลาส จำกัด	-	-	32,434
เงินลงทุนซึ่งบันทึกโดยวิธีส่วนได้เสีย			
บริษัทย่อย			
บริษัท โอเซียน ซาซากิกลาส จำกัด	-	374,705	379,414
เจ้าหนี้การค้าและอื่น ๆ			
บริษัทย่อย			
บริษัท โอเซียน ซาซากิกลาส จำกัด	-	-	22,528
บริษัทที่เกี่ยวข้องกัน			
บริษัท โตโย-ซาซากิกลาส จำกัด	8,706	8,266	3,866
บริษัทอื่น	869	603	814
รวม	<u>9,575</u>	<u>8,869</u>	<u>27,208</u>
เจ้าหนี้จากการโอนกิจการ			
บริษัทย่อย			
บริษัท โอเซียน ซาซากิกลาส จำกัด	-	374,705	-
เงินกู้ยืมระยะยาว			
บริษัทที่เกี่ยวข้องกัน (อัตราดอกเบี้ยเงินกู้ยืมขั้นต่ำ)			
บริษัท ไทยสมุทรประกันชีวิต จำกัด	68,800	19,600	-

OCEAN GLASS

รายการเคลื่อนไหวของเงินกู้ยืมระยะยาวจากบริษัทที่เกี่ยวข้องกัน (มีกรรมกร่วมกัน) ในงบการเงินของบริษัทสำหรับปีสิ้นสุดวันที่ 31 ธันวาคม 2547 มีดังนี้

	พันบาท
ยอด ณ วันที่ 31 ธันวาคม 2546	-
รับโอนจากบริษัทย่อย	48,300
จ่ายชำระในระหว่างปี	(28,700)
ยอด ณ วันที่ 31 ธันวาคม 2547	<u>19,600</u>

6. ลูกหนี้การค้า

ณ วันที่ 31 ธันวาคม 2547 และ 2546 บริษัทและบริษัทย่อยมีลูกหนี้การค้าโดยแยกตามจำนวนเดือนที่ค้างชำระได้ดังนี้

	พันบาท		
	งบการเงินรวม	งบการเงินเฉพาะบริษัท	
	2546	2547	2546
บริษัทที่เกี่ยวข้องกัน			
น้อยกว่าหรือเท่ากับ 3 เดือน	<u>-</u>	<u>-</u>	<u>32,434</u>
บริษัทอื่น ๆ			
น้อยกว่าหรือเท่ากับ 3 เดือน	142,037	106,249	100,991
มากกว่า 3 เดือน ถึง 6 เดือน	105	160	46
มากกว่า 6 เดือน ถึง 12 เดือน	4	664	-
มากกว่า 12 เดือนขึ้นไป	<u>2,168</u>	<u>-</u>	<u>2,168</u>
รวม	144,314	107,073	103,205
หัก ค่าเผื่อหนี้สงสัยจะสูญ	<u>(2,151)</u>	<u>-</u>	<u>(2,151)</u>
สุทธิ	<u>142,163</u>	<u>107,073</u>	<u>101,054</u>

OCEAN GLASS

7. สินค้าคงเหลือ - สุทธิ

พันบาท

	งบการเงินรวม		งบการเงินเฉพาะบริษัท
	2546	2547	2546
สินค้าสำเร็จรูป	150,534	263,219	59,330
สินค้าซื้อมาเพื่อขาย	67,724	-	20,361
สินค้าระหว่างผลิต	13,569	10,262	8,653
วัตถุดิบ	15,841	17,421	12,496
อะไหล่	137,121	106,847	83,992
วัสดุสิ้นเปลืองและวัสดุที่บ่อ	32,656	104,384	21,338
สินค้าระหว่างทาง	5,489	771	916
รวม	422,934	502,904	207,086
หัก ค่าเผื่อสินค้าล้าสมัยและเคลื่อนไหวช้า	(22,722)	(6,457)	(9,592)
สุทธิ	400,212	496,447	197,494

8. เงินลงทุนซึ่งบันทึกโดยวิธีส่วนได้เสีย

ณ วันที่ 31 ธันวาคม 2547 และ 2546 เงินลงทุนซึ่งบันทึกโดยวิธีส่วนได้เสียซึ่งแสดงอยู่ในงบการเงินเฉพาะบริษัท ได้แก่ เงินลงทุนในหุ้นของบริษัทย่อยมีรายละเอียดดังต่อไปนี้

พันบาท

ประเภทกิจการ	ลักษณะความสัมพันธ์	ทุนชำระแล้ว (พันบาท)	สัดส่วนเงินลงทุน (ร้อยละ)	ตามราคาทุน	ตามวิธีส่วนได้เสีย	เงินปันผล
2547 ผลิตและจำหน่ายภาชนะเครื่องแก้วสำหรับใช้บนโต๊ะอาหาร	การถือหุ้นและมีผู้บริหารร่วมกัน	350,000	100.0	350,000	374,705	78,775
2546 ผลิตและจำหน่ายภาชนะเครื่องแก้วสำหรับใช้บนโต๊ะอาหาร	การถือหุ้นและมีผู้บริหารร่วมกัน	350,000	92.8571	325,000	379,414	83,593

เมื่อวันที่ 5 เมษายน 2547 บริษัทได้ลงทุนในหุ้นสามัญของบริษัทย่อยเพิ่มเติมจากร้อยละ 92.9 เป็นร้อยละ 100 โดยซื้อเงินลงทุนในบริษัทย่อยดังกล่าวจากบริษัทที่เกี่ยวข้องกันแห่งหนึ่งในราคา 57.1 ล้านบาท ซึ่งเป็นราคาตามมูลค่ายุติธรรมที่ประเมินโดยที่ปรึกษาทางการเงิน ราคานี้มีมูลค่าสูงกว่ามูลค่าสุทธิตามบัญชีของบริษัทย่อย ณ วันลงทุนจำนวน 28.7 ล้านบาท บริษัทได้ตัดจ่ายส่วนของราคาหุ้นที่สูงกว่ามูลค่าสุทธิตามบัญชีของเงินลงทุนเป็นค่าใช้จ่ายในงบการเงินรวมและงบการเงินเฉพาะบริษัทสำหรับปีสิ้นสุดวันที่ 31 ธันวาคม 2547 เนื่องจากบริษัทย่อยดังกล่าวได้เลิกกิจการ (ดูหมายเหตุ 2) นอกจากนี้ บริษัทยังได้ออกหุ้นสามัญของบริษัทเพิ่มเติมจำนวน 630,715 หุ้นในราคา 51.8 ล้านบาท เพื่อจำหน่ายให้แก่บริษัทที่เกี่ยวข้องกันดังกล่าว ซึ่งทำให้เกิดส่วนเกินมูลค่าหุ้นสามัญจำนวน 45.5 ล้านบาท และได้แสดงให้เห็นส่วนเกินมูลค่าหุ้นสามัญแยกเป็นรายการต่างหากภายใต้ส่วนของผู้ถือหุ้นในงบดุล

ในเดือนพฤษภาคม 2547 บริษัทย่อยได้ทำสัญญาโอนกิจการให้แก่บริษัทโดยขายสินทรัพย์และโอนหนี้สินให้แก่บริษัทด้วยมูลค่าสุทธิตามบัญชีจำนวนเงิน 374.7 ล้านบาท (ดูหมายเหตุ 3) หลังจากนั้น บริษัทย่อยได้เลิกกิจการ (ดูหมายเหตุ 2) ณ วันที่ 31 ธันวาคม 2547 บริษัทมีเจ้าหนี้บริษัทย่อยจากการโอนกิจการจำนวนเงิน 374.7 ล้านบาท และมีเงินลงทุนในบริษัทย่อยตามวิธีส่วนได้เสียคงเหลืออยู่ในบัญชีด้วยจำนวนเดียวกัน

9. ที่ดิน อาคารและอุปกรณ์ งบการเงินเฉพาะบริษัท

ล้านบาท

	รายการเคลื่อนไหวระหว่างปี					ยอดคงเหลือ
	ยอดคงเหลือ ณ วันที่ 1 มกราคม 2547	เพิ่มขึ้น	จำหน่าย	โอน	รับโอนกิจการ	ยอดคงเหลือ ณ วันที่ 31 ธันวาคม 2547
ราคาทุน						
ที่ดินและส่วนปรับปรุง	21,920	-	-	-	-	21,920
อาคาร สิ่งปลูกสร้างและส่วนปรับปรุง	196,339	4,956	(1,503)	-	120,540	320,332
เครื่องจักรและอุปกรณ์	724,304	21,590	(25,751)	4,205	875,533	1,599,881
เครื่องตกแต่ง ติดตั้งและเครื่องใช้สำนักงาน	64,425	4,075	(15,657)	(525)	19,634	71,952
ยานพาหนะ	6,747	4,530	(294)	-	4,933	15,916
เงินจ่ายล่วงหน้าค่าซื้อเครื่องจักร	432	97,475	-	(432)	-	97,475
งานระหว่างทำ	3,605	20,081	(357)	(3,248)	-	20,081
รวม	1,017,772	152,707	(43,562)	-	1,020,640	2,147,557
ค่าเสื่อมราคาสะสม						
อาคาร สิ่งปลูกสร้างและส่วนปรับปรุง	129,275	11,033	(1,410)	-	60,848	199,746
เครื่องจักรและอุปกรณ์	573,211	82,610	(22,333)	98	616,715	1,250,301
เครื่องตกแต่ง ติดตั้งและเครื่องใช้สำนักงาน	47,920	6,097	(15,482)	(98)	13,107	51,544
ยานพาหนะ	3,724	2,021	(293)	-	2,498	7,950
รวม	754,130	101,761	(39,518)	-	693,168	1,509,541
สุทธิ	263,642	50,946	(4,044)	-	327,472	638,016

ณ วันที่ 31 ธันวาคม 2547 และ 2546 ที่ดินของบริษัท อาคารและสิ่งปลูกสร้างทั้งที่มีอยู่และจะมีขึ้นในอนาคตและเครื่องจักรของบริษัทและบริษัทย่อยได้จดจำนองไว้เพื่อเป็นหลักประกันค้ำประกันเงินกู้ยืมระยะยาวของบริษัทย่อยที่ได้ถูกจากบริษัทที่เกี่ยวข้องกันแห่งหนึ่ง และค้ำประกันเงินเบิกเกินบัญชีและวงเงินสินเชื่ออื่น ๆ กับสถาบันการเงินหลายแห่ง (ดูหมายเหตุ 10 และ 11) สืบเนื่องจากสัญญาโอนกิจการ (ดูหมายเหตุ 3) บริษัทย่อยได้ขายสินทรัพย์และโอนหนี้สินให้แก่บริษัท รวมทั้งภาระการค้ำประกันของบริษัทย่อยดังกล่าวข้างต้นได้โอนให้แก่บริษัท

ค่าเสื่อมราคาสำหรับงบการเงินรวมสำหรับแต่ละปีสิ้นสุดวันที่ 31 ธันวาคม 2547 และ 2546 จำนวนเงินประมาณ 130.71 ล้านบาท และ 155.9 ล้านบาท ตามลำดับ

ค่าเสื่อมราคาสำหรับงบการเงินเฉพาะบริษัทสำหรับแต่ละปีสิ้นสุดวันที่ 31 ธันวาคม 2547 และ 2546 จำนวนเงินประมาณ 101.8 ล้านบาท และ 66.4 ล้านบาท ตามลำดับ

10. เงินเบิกเกินบัญชีและเงินกู้ยืมระยะสั้นจากสถาบันการเงิน

ณ วันที่ 31 ธันวาคม 2546 บริษัทและบริษัทย่อยมีวงเงินเบิกเกินบัญชีและวงเงินสินเชื่ออื่น ๆ กับสถาบันการเงินหลายแห่งและบริษัทที่เกี่ยวข้องกันแห่งหนึ่งมีจำนวนเงินรวม 568 ล้านบาท และ 5.4 ล้านดอลลาร์สหรัฐอเมริกา สำหรับงบการเงินรวม และ ณ วันที่ 31 ธันวาคม 2547 และ 2546 บริษัทมีวงเงินสินเชื่อจำนวนเงินรวม 1,073 ล้านบาท และ 6.2 ล้านดอลลาร์สหรัฐอเมริกา และจำนวนเงินรวม 295 ล้านบาท และ 0.7 ล้านดอลลาร์สหรัฐอเมริกา ตามลำดับ สำหรับงบการเงินเฉพาะบริษัทโดยมีอัตราดอกเบี้ยเท่ากับอัตราเงินกู้ยืมขั้นต่ำ (MLR) ส่วนหนึ่งของวงเงินสินเชื่อของบริษัทและบริษัทย่อยค้ำประกันโดยการจำนองสินทรัพย์ถาวรของบริษัทและบริษัทย่อย สืบเนื่องจากสัญญาโอนกิจการ (ดูหมายเหตุ 3) วงเงินสินเชื่อของบริษัทย่อย รวมทั้งภาระการค้ำประกันของบริษัทย่อยดังกล่าวข้างต้นได้ออโนให้แก่บริษัท

11. เงินกู้ยืมระยะยาว

พันบาท

	งบการเงินรวม		งบการเงินเฉพาะบริษัท
	2546	2547	2546
เงินกู้ยืมจากบริษัทที่เกี่ยวข้องกัน	68,800	19,600	-
หัก ส่วนที่ถึงกำหนดชำระภายในหนึ่งปี	(49,200)	(19,600)	-
สุทธิ	<u>19,600</u>	<u>-</u>	<u>-</u>
เงินกู้ยืมจากสถาบันการเงิน	60,000	135,900	-
หัก ส่วนที่ถึงกำหนดชำระภายในหนึ่งปี	(30,000)	(30,000)	-
สุทธิ	<u>30,000</u>	<u>105,900</u>	<u>-</u>

ในเดือนมีนาคม 2544 บริษัทย่อยได้ทำสัญญากู้ยืมเงินกับบริษัทที่เกี่ยวข้องกันแห่งหนึ่งเป็นจำนวนเงิน 330 ล้านบาท เงินกู้ยืมนี้มีดอกเบี้ยในอัตราเงินกู้ยืมขั้นต่ำ (MLR) มีกำหนดการชำระคืนเป็นเงินงวดรายเดือนโดยมีเงินต้นไม่น้อยกว่าเดือนละ 5.8 ล้านบาท ซึ่งเริ่มชำระงวดแรกในวันที่ 6 เมษายน 2544 โดยบริษัทย่อยจะต้องชำระหนี้สินทั้งหมดให้แก่ผู้ให้กู้ให้เสร็จสิ้นภายในวันที่ 6 มีนาคม 2550 บริษัทย่อยได้จ่ายชำระคืนเงินกู้ยืมแล้วบางส่วน ดังนั้นกำหนดการชำระหนี้สินจึงเป็นเงินงวดรายเดือนโดยมีเงินต้นไม่น้อยกว่าเดือนละ 4.1 ล้านบาท เงินกู้ยืมนี้ค้ำประกันโดยการจดจำนองสิ่งปลูกสร้างและเครื่องจักรของบริษัทย่อย และที่ดินพร้อมสิ่งปลูกสร้างและเครื่องจักรของบริษัท

ในเดือนกันยายน 2546 บริษัทย่อยได้ทำสัญญากู้ยืมเงินกับสถาบันการเงินแห่งหนึ่งเป็นจำนวนเงิน 60 ล้านบาท เงินกู้ยืมนี้มีอัตราดอกเบี้ยร้อยละ 3.125 ต่อปี และมีกำหนดการชำระคืนเป็นเงินงวดรายครึ่งปีจำนวนสิ่งงวด โดยเริ่มชำระงวดแรกในเดือนมีนาคม 2547

สืบเนื่องจากสัญญาโอนกิจการ (ดูหมายเหตุ 3) สัญญากู้ยืมเงินกับบริษัทที่เกี่ยวข้องกันและกับสถาบันการเงินรวมทั้งภาระการค้ำประกันของบริษัทย่อยดังกล่าวข้างต้นได้ออโนให้แก่บริษัท

ในเดือนกันยายน 2547 บริษัทได้ทำสัญญากู้ยืมเงินกับสถาบันการเงินแห่งหนึ่งเป็นจำนวนเงิน 600 ล้านบาท โดยบริษัทต้องเบิกเงินกู้ยืมดังกล่าวตามระยะเวลาต่าง ๆ ที่กำหนดไว้ในสัญญาจนถึงวันที่ 31 กรกฎาคม 2548 เงินกู้ยืมนี้มีดอกเบี้ยในอัตราดอกเบี้ยเงินฝากประจำบวกร้อยละ 1.5 ต่อปี และมีกำหนดการชำระคืนเป็นเงินงวดรายครึ่งปีจำนวน 10 งวด โดยเริ่มชำระงวดแรกในวันที่ 31 มีนาคม 2549

12. สำรองตามกฎหมาย

ตามพระราชบัญญัติบริษัทมหาชนจำกัด พ.ศ. 2535 ซึ่งกำหนดให้มีการจัดสรรกำไรอย่างน้อยร้อยละ 5 ของกำไรสุทธิหักขาดทุนสะสมยกมา (ถ้ามี) เป็นสำรองตามกฎหมายจนกว่าสำรองดังกล่าวจะมีจำนวนเท่ากับร้อยละ 10 ของทุนจดทะเบียน ณ วันที่ 31 ธันวาคม 2547 และ 2546 สำรองตามกฎหมายมีจำนวนเท่ากับร้อยละ 10 ของทุนจดทะเบียน สำรองตามกฎหมายนี้ไม่อาจนำไปจ่ายเป็นเงินปันผลได้

13. เงินปันผล

เมื่อวันที่ 29 เมษายน 2547 ที่ประชุมผู้ถือหุ้นมีมติอนุมัติให้บริษัทจ่ายเงินปันผลสำหรับผลการดำเนินงานของบริษัทปี 2546 จำนวนเงินรวม 90.3 ล้านบาท (20,700,000 หุ้น หุ้นละ 4.36 บาท)

เมื่อวันที่ 20 เมษายน 2547 ที่ประชุมผู้ถือหุ้นของบริษัทย่อยมีมติอนุมัติให้บริษัทย่อยจ่ายเงินปันผลระหว่างกาลเป็นจำนวนเงินรวม 38.2 ล้านบาท (35,000,000 หุ้น หุ้นละ 1.09 บาท)

เมื่อวันที่ 16 มีนาคม 2547 ที่ประชุมผู้ถือหุ้นของบริษัทย่อยมีมติอนุมัติให้จ่ายเงินปันผลสำหรับผลการดำเนินงานของบริษัทย่อยปี 2546 เป็นจำนวนเงินรวม 43.8 ล้านบาท (35,000,000 หุ้น หุ้นละ 1.25 บาท)

เมื่อวันที่ 28 เมษายน 2546 ที่ประชุมผู้ถือหุ้นมีมติอนุมัติให้บริษัทจ่ายเงินปันผลสำหรับผลการดำเนินงานของบริษัทปี 2545 จำนวนเงินรวม 129.8 ล้านบาท (20,700,000 หุ้น หุ้นละ 6.27 บาท)

เมื่อวันที่ 18 มีนาคม 2546 ที่ประชุมผู้ถือหุ้นของบริษัทย่อยมีมติอนุมัติให้จ่ายเงินปันผลสำหรับผลการดำเนินงานของบริษัทย่อยปี 2545 จำนวนเงินรวม 90.0 ล้านบาท (35,000,000 หุ้น หุ้นละ 2.5721 บาท)

14. เงินกองทุนสำรองเลี้ยงชีพพนักงาน

บริษัทและบริษัทย่อยได้จัดตั้งเงินกองทุนสำรองเลี้ยงชีพพนักงานตามความในพระราชบัญญัติกองทุนสำรองเลี้ยงชีพ พ.ศ. 2530 และเข้าเป็นกองทุนจดทะเบียนโดยได้รับอนุมัติจากสำนักงานคณะกรรมการกำกับหลักทรัพย์และตลาดหลักทรัพย์ ตามระเบียบกองทุน บริษัทและบริษัทย่อย และพนักงานต้องจ่ายสะสมเข้าเงินกองทุนด้วยอัตราร้อยละ 3 ถึงร้อยละ 5 ของเงินเดือนพนักงาน ทั้งนี้ บริษัทและบริษัทย่อยได้แต่งตั้งผู้จัดการกองทุนเพื่อบริหารกองทุนให้เป็นไปตามข้อกำหนดของกฎกระทรวงฉบับที่ 2 (พ.ศ. 2532) ออกตามความในพระราชบัญญัติกองทุนสำรองเลี้ยงชีพ พ.ศ. 2530

เงินสมทบซึ่งบันทึกเป็นค่าใช้จ่ายในการดำเนินงานมีจำนวนเงินประมาณ 5.7 ล้านบาท สำหรับงบการเงินรวมและสำหรับงบการเงินเฉพาะบริษัทสำหรับปีสิ้นสุดวันที่ 31 ธันวาคม 2547 และมีจำนวนเงินประมาณ 5.2 ล้านบาท สำหรับงบการเงินรวมและสำหรับงบการเงินเฉพาะบริษัทสำหรับปีสิ้นสุดวันที่ 31 ธันวาคม 2546

ในระหว่าง ปี 2545 บริษัทย่อยปิดเงินกองทุนสำรองเลี้ยงชีพดังกล่าว เนื่องจากบริษัทย่อยไม่มีพนักงานและได้รับบริการในการดำเนินงานและการจัดการจากบริษัทโดยจ่ายค่าธรรมเนียมบริการตามจำนวนที่ตกลงกัน

15. สิทธิพิเศษจากการได้รับการส่งเสริมการลงทุน

บริษัทย่อยได้รับสิทธิพิเศษจากการส่งเสริมการลงทุนตามพระราชบัญญัติส่งเสริมการลงทุน พ.ศ. 2520 สำหรับกิจการผลิตเครื่องแก้ว โดยได้รับสิทธิประโยชน์ในการหักเงินได้พึงประเมินเท่ากับร้อยละ 5 ของรายได้จากการส่งออกที่เพิ่มขึ้นเป็นเวลาสิบปี นับแต่วันที่เริ่มมีรายได้จากการประกอบกิจการที่ได้รับการส่งเสริมนั้น ทั้งนี้ รายได้จากการส่งออกของปีนั้น ๆ จะต้องไม่ต่ำกว่ารายได้จากการส่งออกเฉลี่ยของสามปี ย้อนหลังยกเว้นสองปีแรก สิทธิดังกล่าวได้สิ้นสุดลงแล้วในปี 2546

16. การเปิดเผยเครื่องมือทางการเงิน

สินทรัพย์ทางการเงินและหนี้สินทางการเงินที่มีอยู่ในงบดุลและงบดุลรวมได้รวมเงินสดและรายการเทียบเท่าเงินสดลูกหนี้การค้าและลูกหนี้อื่น เงินลงทุน เงินเบิกเกินบัญชี เจ้าหนี้การค้าและเจ้าหนี้อื่น เงินกู้ยืมระยะสั้นและระยะยาว นโยบายการบัญชีสำหรับการบันทึก

OCEAN GLASS

และการวัดมูลค่าของรายการเหล่านี้ได้เปิดเผยไว้ในนโยบายการบัญชีที่เกี่ยวข้อง

ความเสี่ยงด้านสภาพคล่อง

ความเสี่ยงด้านสภาพคล่องเกิดจากความเป็นไปได้ที่ลูกค้าอาจจะไม่สามารถจ่ายชำระหนี้ให้แก่บริษัทได้ภายในกำหนดเวลาโดยปกติของการค้า เพื่อจัดการความเสี่ยงนี้บริษัทได้ประเมินความสามารถทางการเงินของลูกค้าเป็นระยะ ๆ

ความเสี่ยงจากอัตราแลกเปลี่ยน

บริษัทส่งสินค้าไปจำหน่ายในต่างประเทศ ซึ่งก่อให้เกิดความเสี่ยงด้านการตลาดจากการเปลี่ยนแปลงของอัตราแลกเปลี่ยนเงินตราต่างประเทศ ดังนั้น บริษัทจึงได้ทำสัญญาซื้อขายเงินตราต่างประเทศล่วงหน้าเพื่อป้องกัน ความเสี่ยงของอัตราแลกเปลี่ยนดังกล่าวเท่าที่มีความจำเป็น ณ วันที่ 31 ธันวาคม 2547 บริษัทมีสัญญาซื้อขายเงินตราต่างประเทศล่วงหน้ากับสถาบันการเงินสองแห่งในจำนวนเงินรวม 1.6 ล้านดอลลาร์สหรัฐอเมริกาต่อจำนวนเงิน 66.2 ล้านบาท และ 0.3 ล้านดอลลาร์ต่อจำนวนเงิน 14.6 ล้านบาท

นอกเหนือจากรายการที่ได้ทำการป้องกันความเสี่ยงไว้แล้ว ณ วันที่ 31 ธันวาคม 2547 บริษัทยังมีสินทรัพย์ที่ไม่ได้ป้องกันความเสี่ยง ดังนี้

	หน่วยล้าน	
	ยูโร	ปอนด์สเตอร์ลิง
สินทรัพย์ที่เป็นเงินตราต่างประเทศ	0.02	-

ความเสี่ยงด้านการให้สินเชื่อ

ความเสี่ยงด้านการให้สินเชื่อเกิดจากการที่คู่สัญญาไม่สามารถหรือไม่ประสงค์จะปฏิบัติตามข้อตกลงที่ให้ไว้กับบริษัท บริษัทได้มีนโยบายในการป้องกันความเสี่ยงนี้โดยการวิเคราะห์ฐานะทางการเงินของบริษัทคู่ค้า การจำกัดการอนุมัติวงเงินสินเชื่อและการให้ลูกค้าจ่ายเงินมัดจำในการซื้อสินค้า

ราคาตามบัญชีของลูกค้าที่บันทึกในงบดุลและงบดุลรวมสุทธิจากค่าเผื่อหนี้สงสัยจะสูญเป็นมูลค่าสูงสุดที่เกิดจากความเสี่ยงทางด้านสินเชื่อ

ความเสี่ยงจากอัตราดอกเบี้ย

ความเสี่ยงจากอัตราดอกเบี้ยเกิดจากการผันผวนอย่างมากของอัตราดอกเบี้ยในท้องตลาดซึ่งจะมีผลกระทบต่อภาระดำเนินงานของบริษัททั้งในปัจจุบันและอนาคต ผู้บริหารเชื่อว่าบริษัทมีความเสี่ยงในอัตราดอกเบี้ยน้อย เนื่องจากอัตราดอกเบี้ยเงินเบิกเกินบัญชีและเงินกู้ยืมส่วนใหญ่เป็นอัตราตลาด ดังนั้น บริษัทจึงไม่ได้ทำสัญญาเพื่อป้องกันความเสี่ยงดังกล่าว

มูลค่ายุติธรรมของเครื่องมือทางการเงิน

มูลค่ายุติธรรม หมายถึง จำนวนเงินที่ผู้ซื้อและผู้ขายตกลงแลกเปลี่ยนเครื่องมือทางการเงินกันในขณะที่ทั้งสองฝ่ายมีความรอบรู้และเต็มใจในการแลกเปลี่ยน และสามารถต่อรองราคากันได้อย่างเป็นอิสระในลักษณะของผู้ที่ไม่มี ความเกี่ยวข้องกัน มูลค่ายุติธรรมได้มาจากราคาตลาดที่กำหนดหรือกระแสเงินสดคิดลด

บริษัทใช้วิธีการและสมมติฐานดังต่อไปนี้ในการประมาณมูลค่ายุติธรรมของเครื่องมือทางการเงิน

เงินสดและรายการเทียบเท่าเงินสด ลูกหนี้การค้าและลูกหนี้อื่นมีราคาตามบัญชีใกล้เคียงกับมูลค่ายุติธรรมเนื่องจากเครื่องมือทางการเงินเหล่านี้จะครบกำหนดในระยะเวลานั้น

เงินลงทุนในหุ้นทุนซึ่งไม่มีราคาขายในตลาด มูลค่ายุติธรรมคำนวณได้อย่างมีเหตุผลจากสินทรัพย์สุทธิของเงินลงทุนดังกล่าวซึ่งมีค่าใกล้เคียงกับราคาตามบัญชี

OCEAN GLASS

เงินเบิกเกินบัญชี และเงินกู้ยืมระยะสั้น เจ้าหนี้การค้าและเจ้าหนี้อื่นมีราคาตามบัญชีของหนี้สินทางการเงินใกล้เคียงกับมูลค่ายุติธรรม เนื่องจากเครื่องมือทางการเงินเหล่านี้จะครบกำหนดในระยะเวลาอันสั้น

เงินกู้ยืมระยะยาวส่วนใหญ่มีอัตราดอกเบี้ยลอยตัวตามอัตราตลาดมีราคาตามบัญชีใกล้เคียงกับมูลค่ายุติธรรม

17. ข้อมูลจำแนกตามส่วนงาน

บริษัทและบริษัทย่อยประกอบธุรกิจผลิตภัณฑเครื่องแก้วเพื่อจำหน่ายในประเทศและต่างประเทศ ข้อมูลจำแนกตามส่วนงานสำหรับแต่ละปีสิ้นสุดวันที่ 31 ธันวาคม 2547 และ 2546 มีดังนี้

จำแนกตามภูมิศาสตร์	ขายต่างประเทศ		ขายในประเทศ		รวม	
	2547	2546	2547	2546	2547	2546
รายได้จากการขายสุทธิ	887.4	853.0	447.5	470.1	1,334.9	1,323.1
ต้นทุนขาย	547.9	519.5	274.5	294.0	822.4	813.5
กำไรขั้นต้น	339.5	333.5	173.0	176.1	512.5	509.6
รายได้อื่น					11.4	15.9
ค่าใช้จ่ายในการขายและบริหาร	142.5	139.3	114.1	125.6	256.6	264.9
ตัดจำหน่ายมูลค่าเงินลงทุนที่สูงกว่ามูลค่าสุทธิตามบัญชี					28.7	-
กำไรก่อนดอกเบี้ยจ่ายและภาษีเงินได้					238.6	260.6
ดอกเบี้ยจ่าย					4.8	8.2
ภาษีเงินได้					53.2	68.7
กำไรหลังภาษีเงินได้					180.6	183.7
กำไรสุทธิส่วนที่เป็นของผู้ถือหุ้นส่วนน้อย					0.4	3.3
กำไรสุทธิ					180.2	180.4
ที่ดิน อาคาร และอุปกรณ์ - สุทธิ ณ วันที่ 31 ธันวาคม					638.0	618.8
สินทรัพย์อื่น					1,149.2	693.0
รวมสินทรัพย์					1,787.2	1,311.8

OCEAN GLASS

ต้นทุนทางตรงและค่าใช้จ่ายในการขายคิดเข้าแต่ละส่วนงานตามที่เกิดขึ้นจริง ส่วนค่าใช้จ่ายอื่นเป็นส่วนเป็นของแต่ละส่วนงานตามอัตราส่วนของยอดรายได้ของแต่ละส่วนงาน สินทรัพย์อื่นประกอบด้วยเงินสดและรายการเทียบเท่าเงินสด ลูกหนี้การค้า สินค้าคงเหลือและอื่น ๆ

18. ข้อผูกพันและหนี้สินที่อาจเกิดขึ้นในภายหน้า

ณ วันที่ 31 ธันวาคม 2547 บริษัทมีข้อผูกพันและหนี้สินที่อาจเกิดขึ้นในภายหน้าดังต่อไปนี้

ก. สัญญาผูกพันคงค้างสำหรับซื้อเครื่องจักรและสัญญาก่อสร้างเป็นจำนวนเงินรวมประมาณ 276 ล้านบาท

ข. หนี้สินที่อาจเกิดขึ้นในภายหน้าจากการที่สถาบันการเงินออกหนังสือค้ำประกันบริษัทให้กับหน่วยงานรัฐบาลหลายแห่งเป็นจำนวนเงินรวมประมาณ 9.5 ล้านบาท

ค. เลตเตอร์ออฟเครดิตที่ยังไม่ได้ใช้จำนวนเงินรวมประมาณ 1.7 ล้านยูโร

ง. สัญญาซื้อขายเงินตราต่างประเทศล่วงหน้ากับสถาบันการเงินสองแห่งเป็นจำนวนเงินรวม 1.6 ล้านเหรียญ สหรัฐอเมริกา ต่อจำนวนเงิน 66.2 ล้านบาท และ 0.3 ล้านเหรียญยุโรปต่อจำนวนเงิน 14.6 ล้านบาท

REPORT OF CERTIFIED PUBLIC ACCOUNTANT



OCEAN GLASS PUBLIC COMPANY LIMITED AND SUBSIDIARY

Financial Statements For Each of the Years Ended December 31, 2004 and 2003 and
Report of Certified Public Accountant

To the Shareholders of Ocean Glass Public Company Limited

I have audited the balance sheets of Ocean Glass Public Company Limited as at December 31, 2004 and 2003, and the related statements of income, changes in shareholders' equity and cash flows for the years then ended. I have also audited the consolidated balance sheet of Ocean Glass Public Company Limited and subsidiary as at December 31, 2003, the related consolidated statements of income for the years ended December 31, 2004 and 2003, and the related consolidated statements of changes in shareholders' equity and cash flows for the year ended December 31, 2003. These financial statements are the responsibility of the Company's management as to their correctness and completeness of the presentation. My responsibility is to express an opinion on these financial statements based on my audits.

I conducted my audits in accordance with generally accepted auditing standards. Those standards require that I plan and perform the audit to obtain reasonable assurance about whether the financial statements are free of material misstatement. An audit includes examining, on a test basis, evidence supporting the amounts and disclosures in the financial statements. An audit also includes assessing the accounting principles used and significant estimates made by management, as well as evaluating the overall financial statement presentation. I believe that my audits provide a reasonable basis for my opinion.

In my opinion, the financial statements referred to above present fairly, in all material respects, the financial positions of Ocean Glass Public Company Limited as of December 31, 2004 and 2003, and the results of its operations and its cash flows for the years then ended and the financial position of Ocean Glass Public Company Limited and subsidiary as of December 31, 2003, and the results of their operations for the years ended December 31, 2004 and 2003 and their cash flows for the year ended December 31, 2003, in conformity with generally accepted accounting principles.

As discussed in Note 3 to the financial statements, the Company has not prepared consolidated financial statements as at December 31, 2004 because the subsidiary registered with the Department of Business Development to dissolve the subsidiary on May 31, 2004. However, the financial statements for the year ended December 31, 2004 include the results of operations of the subsidiary up to the date of dissolution.

Vichien Thamtrakul

Certified Public Accountant

Registration No. 3183

KPMG Phoomchai Audit Ltd.

Bangkok

February 11, 2005

BALANCE SHEETS

"AS AT DECEMBER 31, 2004 AND 2003"



IN BAHT

ASSETS	NOTE	CONSOLIDATED			THE COMPANY ONLY	
		2003	2004		2003	
CURRENT ASSETS						
Cash and cash equivalents		117,965,790	142,048,266		82,072,622	
Trade receivables						
- Related companies	5	-	-		32,433,954	
- Other companies - net	6	142,162,872	107,072,901		101,054,217	
Inventories - net	7	400,212,430	496,446,574		197,494,388	
Other current assets - net		18,117,290	20,793,661		4,104,254	
Total Current Assets		<u>678,458,382</u>	<u>766,361,402</u>		<u>417,159,435</u>	
NON - CURRENT ASSETS						
Investment recorded by the equity method	5,8	-	374,705,434		379,414,017	
Property, plant and equipment - net	9,10,11	618,848,024	638,015,854		263,642,083	
Deferred charges - net		11,670,743	-		-	
Other non - current assets		2,809,684	8,133,477		2,277,682	
Total Non - Current Assets		<u>633,328,451</u>	<u>1,020,854,765</u>		<u>645,333,782</u>	
TOTAL ASSETS		<u><u>1,311,786,833</u></u>	<u><u>1,787,216,167</u></u>		<u><u>1,062,493,217</u></u>	

The accompanying notes are an integral part of these financial statements.

BALANCE SHEETS

"AS AT DECEMBER 31, 2004 AND 2003" LIABILITIES AND SHAREHOLDERS' EQUITY (Continued)

	NOTE	IN BAHT		
		CONSOLIDATED	THE COMPANY ONLY	
		2003	2004	2003
CURRENT LIABILITIES				
Short - term loans from financial institutions	9, 10	50,000,000	-	-
Accounts payable - trade and others				
- Related companies	5	9,574,632	8,869,175	27,207,501
- Other companies		84,072,151	89,067,771	57,628,750
Payable to subsidiary for transfer of business	3, 5	-	374,705,435	-
Current portion of long - term loans	9, 11			
- Related company	5	49,200,000	19,600,000	-
- Financial institutions		30,000,000	30,000,000	-
Income tax payable		26,957,369	31,975,320	21,080,323
Other current liabilities		59,176,605	63,212,366	34,439,841
Total Current Liabilities		<u>308,980,757</u>	<u>617,430,067</u>	<u>140,356,415</u>
NON - CURRENT LIABILITIES				
Long - term loans - net of current portion	9, 11			
- Related company	5	19,600,000	-	-
- Financial institutions		30,000,000	105,900,000	-
Total Non - Current Liabilities		<u>49,600,000</u>	<u>105,900,000</u>	<u>-</u>
Total Liabilities		<u>358,580,757</u>	<u>723,330,067</u>	<u>140,356,415</u>

The accompanying notes are an integral part of these financial statements.

BALANCE SHEETS

"AS AT DECEMBER 31, 2004 AND 2003" LIABILITIES AND SHAREHOLDERS' EQUITY (Continued)

IN BAHT

	CONSOLIDATED		THE COMPANY ONLY	
	NOTE	2003	2004	2003
SHAREHOLDERS' EQUITY				
Share capital				
- Authorized share capital (common shares 50,000,000 shares at Baht 10 par value of Baht 500,000,000)				
- Issued and paid-up share capital (common shares 21,330,715 shares in 2004 and 20,700,000 shares in 2003 at Baht 10 par value)				
	8	207,000,000	213,307,150	207,000,000
Premium on share capital	8	257,300,000	302,807,350	257,300,000
Retained earnings				
Appropriated for legal reserve				
	12	20,700,000	21,331,000	20,700,000
Unappropriated				
		437,136,802	526,440,600	437,136,802
Shareholders' Equity of the Parent Company				
		922,136,802	1,063,886,100	922,136,802
Minority interests				
		31,069,274	-	-
Total Shareholders' Equity				
		953,206,076	1,063,886,100	922,136,802
TOTAL LIABILITIES AND SHAREHOLDERS' EQUITY				
		1,311,786,833	1,787,216,167	1,062,493,217

The accompanying notes are an integral part of these financial statements.

STATEMENTS OF INCOME

FOR EACH OF THE YEARS ENDED DECEMBER 31 2004 AND 2003



IN BAHT

LIABILITIES AND SHAREHOLDERS' EQUITY	NOTE	CONSOLIDATED		THE COMPANY ONLY	
		2004	2003	2004	2003
REVENUES	5				
Net sales		1,334,890,909	1,323,094,605	1,204,050,137	976,594,508
Service income		-	-	12,583,537	35,406,900
Other income		11,475,389	15,954,837	13,016,776	24,561,301
Share of profit from investment recorded by the equity method	8	-	-	45,738,663	58,334,442
Total Revenues		<u>1,346,366,298</u>	<u>1,339,049,442</u>	<u>1,275,389,113</u>	<u>1,094,897,151</u>
EXPENSES	5				
Cost of sales		822,409,445	813,543,639	795,679,477	681,274,343
Cost of services		-	-	19,298,966	52,762,410
Selling and administrative expenses		254,864,058	263,058,166	197,986,879	132,560,291
Directors' remuneration		1,755,555	1,844,444	1,755,555	1,844,444
Excess of investment value over net carrying value written-off	8	<u>28,722,261</u>	<u>-</u>	<u>28,722,261</u>	<u>-</u>
Total Expenses		<u>1,107,751,319</u>	<u>1,078,446,249</u>	<u>1,043,443,138</u>	<u>868,441,488</u>
Profit before Interest Expense and Income Tax		238,614,979	260,603,193	231,945,975	226,455,663
Interest Expense		4,827,617	8,162,943	2,433,296	673,676
Income Tax	15	<u>53,217,084</u>	<u>68,696,233</u>	<u>49,325,881</u>	<u>45,334,532</u>
Profit after Income Tax		180,570,278	183,744,017	180,186,798	180,447,455
Net Profit of Minority Interests		<u>383,480</u>	<u>3,296,562</u>	<u>-</u>	<u>-</u>
NET PROFIT		<u>180,186,798</u>	<u>180,447,455</u>	<u>180,186,798</u>	<u>180,447,455</u>
Basic Earnings per Share (Baht)		<u>8.51</u>	<u>8.72</u>	<u>8.51</u>	<u>8.72</u>
Weighted-Average Number of Shares for Earnings per Share Computation (Shares)		<u>21,173,036</u>	<u>20,700,000</u>	<u>21,173,036</u>	<u>20,700,000</u>

The accompanying notes are an integral part of these financial statements.

OCEAN GLASS PUBLIC COMPANY LIMITED AND SUBSIDIARY
STATEMENTS OF CHANGES IN SHAREHOLDERS' EQUITY
 FOR THE YEAR ENDED DECEMBER 31, 2003

IN BAHT

	CONSOLIDATE					
	ISSUED AND PAID-UP SHARE CAPITAL	PREMIUM ON SHARE CAPITAL	RETAINED EARNINGS APPROPRIATED FOR LEGAL RESERVE	UNAPPROPRIATED	MINORITY INTEREST	TOTAL
Balance as at						
January 1, 2003	207,000,000	257,300,300	20,700,000	386,478,347	34,202,977	905,681,324
Net profit	-	-	-	180,447,455	-	180,447,455
Minority interests	-	-	-	-	3,296,562	3,296,562
Dividends	-	-	-	(129,789,000)	(6,430,265)	(136,219,265)
Balance as at						
December 31, 2003	207,000,000	257,300,300	20,700,000	437,136,802	31,069,274	953,206,076

The accompanying notes are an integral part of these financial statements.

OCEAN GLASS PUBLIC COMPANY LIMITED AND SUBSIDIARY

STATEMENTS OF CHANGES IN SHAREHOLDERS' EQUITY (Continued)

FOR THE YEAR ENDED DECEMBER 31, 2003

IN BAHT

	NOTE	THE COMPANY ONLY				UNAPPROPRIATED	TOTAL
		ISSUED AND PAID-UP SHARE CAPITAL	PREMIUM ON SHARE CAPITAL	APPROPRIATED FOR LEGAL RESERVE	RETAINED EARNINGS		
Balance as at January 1, 2003		207,000,000	257,300,000	20,700,000	386,478,347	871,478,347	
Net profit		-	-	-	180,447,455	180,447,455	
Dividends	13	-	-	-	(129,789,000)	(129,789,000)	
Balance as at December 31, 2003		207,000,000	257,300,000	20,700,000	437,136,802	922,136,802	
Increase in share capital	8	6,307,150	-	-	-	6,307,150	
Increase in premium on share	8	-	45,507,350	-	-	45,507,350	
Net profit		-	-	-	180,186,798	180,186,798	
Dividends	13	-	-	-	(90,252,000)	(90,252,000)	
Appropriated for legal reserve	12	-	-	631,000	(631,000)	-	
Balance as at December 31, 2004		213,307,150	302,807,350	21,331,000	526,440,600	1,063,886,100	

The accompanying notes are an integral part of these financial statements.

STATEMENTS OF CASH FLOWS

"FOR EACH OF THE YEARS ENDED DECEMBER 31, 2004 AND 2003"



IN BAHT

	Consolidated		The Company Only	
	2003	2004	2003	
CASH FLOWS FROM OPERATING ACTIVITIES:				
Net profit	180,447,455	180,186,798	180,447,455	
Adjustments to reconcile net profit to net cash provided by (used in) operating activities:				
Depreciation and amortization	158,462,606	105,731,577	67,125,173	
Allowance (reversal of allowance) for obsolete and slow-moving inventories	22,721,943	(15,915,645)	9,591,879	
Loss from disposal and written-off of fixed assets	7,927,242	3,611,968	7,015,750	
Unrealized loss (gain) on foreign exchange rates - net	671,563	338,089	(2,759)	
Excess of investment value over net carrying value written-off	-	28,722,260	-	
Share of profits from investment recorded by the equity method	-	(45,738,663)	(58,334,442)	
Minority interests in net profit of subsidiary	3,296,562	-	-	
Gain from Operations before Changes in Operating Assets and Liabilities	373,527,371	256,936,384	205,843,056	
Decrease (Increase) in Operating Assets				
Trade receivables-related and other companies	(4,765,396)	67,542,781	(28,062,635)	
Inventories	4,453,104	(73,192,990)	(7,450,126)	
Other current assets	17,275,325	(3,348,898)	13,172,655	
Other non-current assets	(13,755,978)	(436,743)	(246,497)	
Increase (Decrease) in Operating Liabilities				
Accounts payable-trade and others-related and other companies	26,629,825	(74,060,445)	29,407,783	
Income tax payable	(16,552,367)	7,088,382	(4,125,161)	
Deposits received in advance from customers and other current liabilities	4,338,303	1,100,339	9,971,622	
Net Cash Provided by Operating Activities	391,150,187	181,628,810	218,510,697	

The accompanying notes are an integral part of these financial statements.

STATEMENTS OF CASH FLOWS (Continued)

"FOR EACH OF THE YEARS ENDED DECEMBER 31, 2004 AND 2003"

IN BAHT

	Consolidated	The Company Only	
	2003	2004	2003
CASH FLOWS FROM INVESTING ACTIVITIES:			
Purchase of property, plant and equipment	(212,655,154)	(152,693,954)	(77,718,324)
Increase in investment of subsidiary	-	(57,049,999)	-
Proceeds from disposal of fixed assets	418,144	431,107	418,144
Cash receipt from transfer of business of subsidiary (see Supplemental Disclosure of Cash Flows- Information No. 2)	-	30,122,195	-
Dividend received	-	78,774,985	83,593,235
Net Cash Provided by (Used in) Investing Activities	<u>(212,237,010)</u>	<u>(100,415,666)</u>	<u>6,293,055</u>
CASH FLOWS FROM FINANCING ACTIVITIES:			
Increase (decrease) in overdrafts and short-term loans from financial institutions	41,974,625	(45,000,000)	(8,025,375)
Repayment of long-term loan from related company	(49,200,000)	(28,700,000)	-
Increase (decrease) in long-term loans from financial institutions	50,600,000	90,900,000	(9,400,000)
Proceeds from issuance of share capital	-	51,814,500	-
Dividend payment	(129,789,000)	(90,252,000)	(129,789,000)
Dividend payment of subsidiary to minority interests	(6,430,265)	-	-
Net Cash Used in Financing Activities	<u>(92,844,640)</u>	<u>(21,237,500)</u>	<u>(147,214,375)</u>
NET INCREASE IN CASH AND CASH EQUIVALENT	86,068,537	59,975,644	77,589,377
CASH AND CASH EQUIVALENTS AT BEGINNING OF YEAR	<u>31,897,253</u>	<u>82,072,622</u>	<u>4,483,245</u>
CASH AND CASH EQUIVALENTS AT END OF YEAR	<u>117,965,790</u>	<u>142,048,266</u>	<u>82,072,622</u>

The accompanying notes are an integral part of these financial statements.

STATEMENTS OF CASH FLOWS (Continued)

"FOR EACH OF THE YEARS ENDED DECEMBER 31, 2004 AND 2003"

IN BAHT

	Consolidated		The Company Only	
	2003	2004	2003	2003

**SUPPLEMENTAL DISCLOSURES
OF CASH FLOWS INFORMATION:**

1. Cash paid during the year for:

Interest expense	7,245,798	3,320,357	673,676
Income tax	85,248,600	38,430,884	49,459,693

2. Non-Cash Transactions

In May 2004, the Company entered into a business transfer agreement with Ocean Sasaki Glass Company Limited ("the subsidiary"). The net business transfer price amounted to Baht 374.7 million which was allocated to the Company's assets and liabilities based on the net book value of the assets and liabilities recorded in the books of account of the subsidiary as follows:

	In Thousand Baht
Cash and cash equivalents	30,122
Trade receivables	79,570
Inventories-net	209,855
Other current assets	13,341
Property, plant and equipment-net	327,472
Deferred charges-net	8,869
Other non-current assets	520
Short-term loans from financial institutions	(45,000)
Accounts payable-trade and others	(125,265)
Current portion of long-term loans	(78,300)
Income tax payable	(3,807)
Long-term loans - net of current portion	(15,000)
Other current liabilities	(27,672)
Payable to subsidiary for transfer of business	<u>374,705</u>

The accompanying notes are an integral part of these financial statements.

NOTES TO FINANCIAL STATEMENT

December 31, 2004 and 2003



1. GENERAL

Ocean Glass Public Company Limited is incorporated as a Limited Public company in Thailand and registered in the Stock Exchange of Thailand. The Company and its subsidiary (Ocean Sasaki Glass Company Limited is incorporated as a limited company in Thailand) are engaged in manufacturing and selling of glass tableware.

The number of employees of the Company as at December 31, 2004 and 2003 was 655 and 674, respectively. In 2003, the employee expenses amounted to approximately Baht 195 million for the consolidated financial statements and for the Company's financial statements. In 2004, the employee expenses amounted to approximately Baht 203.5 million for the consolidated financial statements and for the Company's financial statements. During the years 2004 and 2003, there were no employees and employee expenses of the subsidiary because the subsidiary obtained operating and management services from the parent company.

The registered office is located at 75/88 - 91 Ocean Tower II, Soi Wattana, Sukhumvit 19 Road, North Klongtoey, Wattana, Bangkok 10110 and the factory is located in Samutprakran province.

2. BASIS OF CONSOLIDATED FINANCIAL STATEMENT PREPARATION AND PRINCIPLES OF CONSOLIDATION

The consolidated financial statements included the accounts of Ocean Glass Public Company Limited and Ocean Sasaki Glass Company Limited, which Ocean Glass Public Company Limited owns 100.0% in 2004 and 92.8571% in 2003.

At extraordinary shareholders' meetings held on April 20, 2004 and May 12, 2004, the shareholders of Ocean Sasaki Glass Company Limited ("the subsidiary") approved by special resolution to terminate all activities of the subsidiary with effect from May 31, 2004. The subsidiary registered with the Department of Business Development its dissolution on May 31, 2004. At present, the subsidiary is in the liquidation process. Accordingly, the Company has not prepared consolidated financial statements as at December 31, 2004. However, the financial statements for the year ended December 31, 2004 include the results of operations of the subsidiary up to the date of dissolution.

The significant intercompany transactions included in the consolidated financial statements between the Company and its subsidiary are eliminated on consolidation.

The statutory financial statements are prepared in Thai Baht in the Thai language in conformity with generally accepted accounting principles in Thailand. Accordingly, the financial statements are intended solely to present the financial position, results of operations and cash flows in accordance with accounting principles and practices generally accepted in Thailand.

Other than those disclosed in these financial statements, the financial statements are prepared under the historical cost convention.

For convenience of the readers, an English translation of the financial statements has been prepared from the Thai language statutory financial statements which are issued for domestic financial reporting purposes.

3. BUSINESS ACQUISITION

In the extraordinary shareholders' meeting held on February 17, 2004, the shareholders unanimously approved to acquire the business of Ocean Sasaki Glass Company Limited ("the subsidiary") with the objective of business expansion. In connection with this, the Company entered into a business transfer agreement with the subsidiary effective June 1, 2004. Under the said agreement, the subsidiary is required to transfer its business to the Company

by selling its assets inclusive of tangible and intangible properties usable in its business and assigning all liabilities arising from the business as recorded in the books of accounts as at May 31, 2004 to the Company.

In this regard, the Company is committed to pay the amount of Baht 374,705,435 to Ocean Sasaki Glass Company Limited for the business transfer. Under the terms of the agreement, the net business transfer price of a lump-sum amount totalling of Baht 374,705,435 was allocated to the assets and liabilities based on the net book value of the assets and liabilities recorded in the books of accounts of Ocean Sasaki Glass Company Limited as at May 31, 2004. An analysis is given in Supplementary Disclosure of Cash Flows Information No. 2 of the financial statements.

As at December 31, 2004, the Company has not yet paid the Baht 374.7 million for the transfer of business and has recorded this as "Payable to subsidiary for transfer of business" in the balance sheet.

4. SIGNIFICANT ACCOUNTING POLICIES

The principal accounting policies adopted in the preparation of these financial statements are as follows:

Cash and Cash Equivalents

Cash and cash equivalents are carried in the balance sheet at cost. Cash includes cash on hand and deposits at financial institutions (which are not pledged as collateral) that are highly liquid and are readily convertible to known amounts of cash and that are subject to an insignificant risk of change in value.

Trade Receivables and Allowance for Doubtful Accounts

Trade receivables are stated at invoice amount less provision for doubtful accounts.

The Company and subsidiary provide an allowance for doubtful accounts equal to the estimated collection losses that may be incurred in the collection of receivables. The estimated losses are based on collection experience and a review of the current status of the existing receivables.

Inventory Valuation

Inventories are valued at the lower of cost or net realizable value, after provision for obsolete and slow moving inventories. Net realizable value is the selling price in the ordinary course of business, less the costs of completion, marketing and distribution. Unrealizable inventory has been fully written off.

Costs of inventories are determined as follows:

Finished goods and merchandise goods	-	at standard cost which approximates to actual average cost
Work in process	-	at standard cost which approximates to actual average cost
Raw materials and packing materials	-	at standard cost which approximates to actual average cost
Spare parts and supplies	-	at cost (moving average method)

Investment in Shares

The Company records its investment in shares of subsidiary, which is held for long-term purposes, by the equity method.

Property, Plant and Equipment

Property, plant and equipment are stated at cost net of accumulated depreciation. When assets are sold or retired, their cost and accumulated depreciation are eliminated from the accounts and any gain or loss resulting from their disposal is included in the statements of income.

Machinery under installation is stated at cost. This includes the cost of machinery and equipment and other direct costs. Machinery under installation is not depreciated until such time as the installation of relevant assets are completed and put into operational use.

Depreciation

The Company and subsidiary depreciate their property and equipment by the straight-line method over the estimated useful lives of the assets as follows:

	Years
Buildings, structures and improvements	5 and 20
Machinery and equipment	5 to 10
Furniture, fixtures and office equipment	5
Transportation equipment	5

Deferred Charges

Deferred charges are amortized by the straight - line method over the period of two years.

Impairment of Assets

The Company and subsidiary review the impairment of assets for investment, property, plant and equipment and intangible assets whenever events indicate that the carrying value of an assets exceeds its recoverable amount. The review is made for individual assets or for the cash-generating unit.

In case that the carrying value of an asset exceeds its recoverable amount, the Company and subsidiary recognize the impairment losses by reducing the carrying value of the asset to be at its recoverable amount and recording the devaluation in the statement of income. The reversal of impairment losses recognized in prior years is recorded as part of other income when there is an indication that the impairment losses recognized for the assets no longer exist or are decreased.

Operating Leases

Lease of assets under which all the risks and rewards of ownership are effectively retained by the lessor are classified as operating leases. Lease payments under an operating lease are recognized as an expense on the straight -line basis, over the lease term.

Financial Instruments

Financial assets and financial liabilities carried on the balance sheets include cash and cash equivalents, trade receivables and others, investments, overdrafts, accounts payable-trade and others, short-term and long-term loans. The accounting policies on recognition and measurement of these items are disclosed in the respective accounting policies.

Foreign Currency Transactions

Transactions in foreign currencies throughout the years are recorded in Baht at the bookkeeping exchange rates which approximate to the current exchange rates. Outstanding assets and liabilities denominated in foreign currencies at the end of the years are translated into Baht at the prevailing bank rates at those dates. Gains or losses on the translation are credited or charged against current operations.

Income Recognition

The Company and subsidiary recognize income from sales when delivery has taken place and transfer of risks and rewards has been completed.

Service income is recognized based on service rendered.

Interest income is recognized on a time proportion basis that reflects the effective yield on the asset.

Income Tax

The provision for income tax is based on the amount currently payable according to the conditions prescribed in the Revenue Code.

Basic Earnings per Share

Basic earnings per share is determined by dividing the net profit by the weighted average number of shares outstanding during the years.

5. TRANSACTIONS WITH SUBSIDIARY AND RELATED PARTIES

The Company has transactions with its subsidiary and related companies. Certain portions of the Company's assets, liabilities, revenues, costs of sales and expenses represent transactions with the subsidiary and related companies. These companies are related through common shareholdings and/or directorships.

Significant contracts entered into by the Company and related companies are as follows:

Technical Assistance Agreement

The Company and subsidiary had technical assistance agreements with Toyo-Sasaki Glass Company Limited (Toyo-Sasaki Glass). Under the terms of the agreements, Toyo-Sasaki Glass shall provide the Company and subsidiary technical information in the manufacture of glassware products. In consideration thereof, the Company and subsidiary will pay certain percentages of net sales as royalty fees to Toyo-Sasaki Glass. These agreements started on July 20, 1991 for the Company and July 2, 1992 for subsidiary and are subject to cancellation by giving advance notice. As at May 31, 2004, technical assistance agreement of subsidiary was terminated by both parties resulting from the dissolution of the subsidiary as discussed in Note 2.

Lease Agreements

The Company entered into a land lease agreement with the subsidiary for a period of 30 years starting from October 1, 1992 and will receive annual rental amounting to Baht 3.0 million subject to increases of not more than 5% per year. As at May 31, 2004, the agreement was terminated by both parties resulting from the dissolution of the subsidiary as discussed in Note 2.

The Company and subsidiary entered into lease agreements with related companies for office buildings together with facilities and area for demonstrating the products with various terms and annual rental rates. Total annual rental amounts to approximately Baht 7.9 million. In connection with the business transfer agreement, lease agreements for office buildings together with facilities of the subsidiary were transferred to the Company as at June 1, 2004.

OCEAN GLASS

Significant transactions with subsidiary and related companies for each of the years ended December 31, 2004 and 2003 were as follows:

In Thousand Baht

Policy of Pricing	Consolidated		The Company Only		
	2004	2003	2004	2003	
Subsidiary					
[Ocean Sasaki Glass Company Limited]					
Sales	Market price	-	-	220,227	506,460
Purchase of goods and services	Market price	-	-	102,062	193,116
Service Income	Negotiated price	-	-	12,584	35,407
Rental income	Negotiated agreement	-	-	1,850	4,440
Operating and management					
service income	Negotiated price	-	-	25,177	58,997
Other income	Negotiated price	-	-	621	2,257
Interest expense	Negotiated agreement	-	-	212	-
Related Companies					
Royalty fee					
- Toyo-Sasaki Glass Company Limited	Negotiated agreement	15,389	15,833	11,608	6,257
Rental expense					
Ocean Property Co., Ltd. (Formerly Ocean Tower Company Limited)					
	Negotiated agreement	6,717	7,504	6,103	6,036
Ocean Life Insurance Company Limited					
	Negotiated agreement	1,092	-	1,092	-
Interest expense					
- Ocean Life Insurance Company Limited	Negotiated agreement	2,674	6,077	1,231	-

OCEAN GLASS

Balances with subsidiary and related companies as at December 31, 2004 and 2003 were as follows:

In Thousand Baht

	Consolidated		The Company Only	
	2004	2003	2004	2003
Trade Receivables				
Subsidiary				
Ocean Sasaki Glass Company Limited	-	-	-	32,434
Investments Recorded by the Equity Method				
Subsidiary				
Ocean Sasaki Glass Company Limited	-	-	374,705	379,414
Accounts Payable-Trade and Others				
Subsidiary				
Ocean Sasaki Glass Company Limited	-	-	-	22,528
Related companies				
Toyo-Sasaki Glass Company Limited	8,706	8,706	8,266	3,866
Other companies	869	869	603	814
Total	9,575	9,575	8,869	27,208
Payable for Transfer of Business				
Subsidiary				
Ocean Sasaki Glass Company Limited	-	-	374,705	-
Long-Term Loan				
Related company (interest charged at Minimum Loan Rate)				
Ocean Life Insurance Company Limited	68,800	68,800	19,600	-

Movements of the long-term loan from related company (related through directorships) in the financial statements of the Company for the year ended December 31, 2004 were as follows:

In Thousand Baht

Balance as at December 31, 2003	-
Transferred from subsidiary	48,300
Payment during the year	(28,700)
Balance as at December 31, 2004	19,600

6. TRADE RECEIVABLES

As at December 31, 2004 and 2003, the Company and its subsidiary had outstanding balances of trade receivables aged by number of months as follows:

	In Thousand Baht		
	Consolidated	The Company Only	
	2003	2004	2003
Related companies			
Less than and up to 3 months	-	-	32,434
Other companies			
Less than and up to 3 months	142,037	106,249	100,991
Over 3 months up to 6 months	105	160	46
Over 6 months up to 12 months	4	664	-
Over 12 months	2,168	-	2,168
Total	144,314	107,073	103,205
Less allowance for doubtful accounts	(2,151)	-	(2,151)
Net	142,163	107,073	101,054

7. INVENTORIES - Net

	In Thousand Baht		
	Consolidated	The Company Only	
	2003	2004	2003
Finished goods	150,534	263,219	59,330
Merchandise	67,724	-	20,361
Work in process	13,569	10,262	8,653
Raw materials	15,841	17,421	12,496
Spare parts	137,121	106,847	83,992
Supplies and packing materials	32,656	104,384	21,338
Goods in transit	5,489	771	916
Total	422,934	502,904	207,086
Less allowance for obsolete and slow-moving inventories	(22,722)	(6,457)	(9,592)
Net	400,212	496,447	197,494

OCEAN GLASS

8. INVESTMENT RECORDED BY THE EQUITY METHOD

As at December 31, 2004 and 2003, investments recorded by the equity method in the Company's financial statements represented investment in shares of subsidiary as follows:

In Thousand Baht

Type of Business	Relationship	Paid-up Capital In Thousand Baht	Percentage of Holdings (%)	At Cost Method	At Cost At Equity	Dividends
2004 Manufacturing and selling of glass tableware	Shareholding and joint management	350,000	100.0	<u>350,000</u>	<u>374,705</u>	<u>78,775</u>
2003 Manufacturing and selling of glass tableware	Shareholding and joint management	350,000	92.8571	<u>325,000</u>	<u>379,414</u>	<u>83,593</u>

On April 5, 2004, the Company increased its holdings in common shares of the subsidiary from 92.9% to 100% by purchasing shares in the subsidiary from a related company at a price of Baht 57.1 million, which was the fair value appraised by a financial advisor. This value exceeded the Company's net carrying value of the subsidiary at acquisition date by Baht 28.7 million. The Company wrote off the excess of acquisition cost over the net carrying value as an expense in the consolidated financial statements and the Company's financial statements for the year ended December 31, 2004 because the subsidiary was subsequently dissolved (see Note 2). Furthermore, the Company issued 630,715 common shares at a price of Baht 51.8 million to such related company which resulted in a premium on common shares amounting to Baht 45.5 million. The Company has presented the premium on common shares separately under shareholders' equity in the balance sheets.

In May 2004, the subsidiary entered into an agreement to transfer its business to the Company by selling its assets and assigning its liabilities to the Company at net book value amounting to Baht 374.7 million (see Note 3). Subsequently, the subsidiary was dissolved (see Note 2). As at December 31, 2004, the Company had a payable of Baht 374.7 million to the subsidiary for transfer of business and had outstanding balance of investment in subsidiary recorded by the equity method at the same amount.

9. PROPERTY, PLANT AND EQUIPMENT

The Company Only

In Thousand Baht

	Balance as at		Movement During the Year			Balance as at	
	January 1, 2004		Additions	Disposals	Transfers	Business Transfer	December 31, 2004
Cost							
Land and improvements	21,920	-	-	-	-	-	21,920
Buildings, structures and improvements	196,339	4,956	(1,503)	-	120,540	320,332	
Machinery and equipment	724,304	21,590	(25,751)	4,205	875,533	1,599,881	
Furniture, fixtures and office equipment	64,425	4,075	(15,657)	(525)	19,634	71,952	
Transportation equipment	6,747	4,530	(294)	-	4,933	15,916	
Advance payment for machinery	432	97,475	-	(432)	-	97,475	
Construction in progress	3,605	20,081	(357)	(3,248)	-	20,081	
Total	<u>1,017,772</u>	<u>152,707</u>	<u>(43,562)</u>	<u>-</u>	<u>1,020,640</u>	<u>2,147,557</u>	
Accumulated Depreciation							
Buildings, structures and improvements	129,275	11,033	(1,410)	-	60,848	199,746	
Machinery and equipment	573,211	82,610	(22,333)	98	616,715	1,250,301	
Furniture, fixtures and office equipment	47,920	6,097	(15,482)	(98)	13,107	51,544	
Transportation equipment	3,724	2,021	(293)	-	2,498	7,950	
Total	<u>754,130</u>	<u>101,761</u>	<u>(39,518)</u>	<u>-</u>	<u>693,168</u>	<u>1,509,541</u>	
Net	<u>263,642</u>	<u>50,946</u>	<u>(4,044)</u>	<u>-</u>	<u>327,472</u>	<u>638,016</u>	

As at December 31, 2004 and 2003, the Company's land together with the Company's and subsidiary's existing and future building and structures thereon and machinery are mortgaged as collateral for a long-term loan of the subsidiary obtained from a related company and are mortgaged for overdrafts and other credit facilities with certain financial institutions. (See Notes 10 and 11.). In connection with the business transfer (see Note 3), the subsidiary sold its assets and assigning all liabilities, including its collateral, were transferred to the Company.

Depreciation charges for the consolidated financial statements for each of the years ended December 31, 2004 and 2003 amounted to approximately Baht 130.71 million and Baht 155.9 million, respectively.

Depreciation charges for the Company's financial statements for each of the years ended December 31, 2004 and 2003 amounted to approximately Baht 101.8 million and Baht 66.4 million, respectively.

10. OVERDRAFTS AND SHORT - TERM LOANS FROM FINANCIAL INSTITUTIONS

As at December 31, 2003, the Company and subsidiary had overdraft lines and other credit facilities with various financial institutions and a related company totalling Baht 568 million and U.S. Dollars 5.4 million, for the consolidated financial statements and as at December 31, 2004 and 2003, the Company had credit facilities totalling Baht 1,073 million and U.S. Dollars 6.2 million and totalling Baht 295 million and U.S. Dollars 0.7 million, respectively, for the Company's financial statements which bear interest at the Minimum Loan Rate (MLR). A portion of the Company's and subsidiary's credit facilities was collateralized by the Company's and subsidiary's fixed assets. In connection with the business transfer (see Note 3) the subsidiary's credit facilities, including its collateral, were transferred to the Company.

11. LONG - TERM LOANS

In Thousand Baht

	Consolidated		The Company Only
	2003	2004	2003
Loan from Related Company	68,800	19,600	-
Less current portion	(49,200)	(19,600)	-
Net	<u>19,600</u>	<u>-</u>	<u>-</u>
Loans from Financial Institutions	60,000	135,900	-
Less current portion	(30,000)	(30,000)	-
Net	<u>30,000</u>	<u>105,900</u>	<u>-</u>

In March 2001, the subsidiary entered into a loan agreement with a related company amounting to Baht 330 million. This loan bears interest at the Minimum Loan Rate (MLR) and will be repayable in monthly installment of which the principal will not be less than Baht 5.8 million per month commencing from April 6, 2001. The subsidiary is required to repay all debts to the lender by March 6, 2007. The subsidiary partially settled the loan, consequently, it is repayable in monthly installment of which the principal will not be less than Baht 4.1 million per month. This loan is collateralized by the mortgage of the subsidiary's structures and machinery and the Company's land and structures thereon and machinery.

In September 2003, the subsidiary entered into a loan agreement with a financial institution amounting to Baht 60 million. This loan bears interest at 3.125% p.a. and will be repayable in four semi-annual installments commencing from March 2004.

In connection with the business transfer (see Note 3), the above loan agreements with the related company and financial institutions, including the subsidiary's collateral, were transferred to the Company.

In September 2004, the Company entered into a loan agreement with a financial institution amounting to Baht 600 million. The Company will draw down this loan in stages according to the schedule in the agreement until July 31, 2005. This loan bears interest at the fixed deposit rate plus 1.5% per annum and will be repayable in ten semi-annual installments commencing from March 31, 2006.

12. LEGAL RESERVE

In accordance with the Limited Public Company Act. B.E. 2535, the Company is required to appropriate at least 5% of net income after deduction of the deficit, (if any), as legal reserve until the reserve reaches 10% of the authorized capital. As at December 31, 2004 and 2003, the legal reserve of the Company is equal to 10% of authorized share capital. The legal reserve is not available for dividend distributions.

13. DIVIDENDS

On April 29, 2004, the shareholders approved the payment of dividends out of 2003 earnings totalling Baht 90.3 million (20,700,000 shares at Baht 4.36 per share).

On April 20, 2004, the shareholders of the subsidiary approved the payment of the subsidiary's interim dividends totalling Baht 38.2 million (35,000,000 shares at Baht 1.09 per share).

On March 16, 2004, the shareholders of the subsidiary presumably approved the payment of the subsidiary's dividends out of 2003 profits totalling Baht 43.8 million (35,000,000 shares at Baht 1.25 per share).

On April 28, 2003, the shareholders approved the payment of dividends out of 2002 earnings totalling approximately Baht 129.8 million (20,700,000 shares at Baht 6.27 per share).

On March 18, 2003, the shareholders of the subsidiary presumably approved the payment of the subsidiary's dividends out of 2002 earnings totalling Baht 90.0 million (35,000,000 shares at Baht 2.5721 per share).

14. EMPLOYEES' PROVIDENT FUND

The Company and subsidiary established a provident fund for their employees in accordance with the terms and conditions prescribed in the Provident Fund Act B.E. 2530 and registered it by an approval of the Office of the Securities and Exchange Commission. The Company, subsidiary and employees contribute at the rates of 3% to 5% of the employees' monthly salaries to the fund. The Company and subsidiary appointed a fund manager to manage the fund in accordance with the terms and conditions prescribed in the Ministerial Regulation No. 2 (B.E. 2532) issued under the Provident Fund Act B.E. 2530.

The contributions charged to operating expenses totalled approximately Baht 5.7 million for the consolidated financial statements and for the Company's financial statements for the year ended December 31, 2004 and totalled approximately Baht 5.2 million for the consolidated financial statements and for the Company's financial statements for the year ended December 31, 2003.

During the year 2002, the subsidiary closed the fund as there were no employees as the subsidiary obtained operating and management services from the Company and paid a fee at the agreed amount.

15. PROMOTIONAL PRIVILEGES

By virtue of the Industrial Investment Promotion Act, B.E. 2520, the subsidiary was granted certain privileges on its manufacturing of glass for the deduction of 5% of the incremental amount of revenues from export sales each year for a period of ten years from the date it generates income from the promoted business. The revenues from export sales of each year should not be less than the three years average retroactively, except for the first two years. Such promotional privileges expired in 2003.

16. DISCLOSURE OF FINANCIAL INSTRUMENTS

Financial assets and financial liabilities in the balance sheets and consolidated balance sheets include cash and cash equivalents, trade receivables and others, investments, overdrafts, accounts payable-trade and others, short-term and long-term loans. The accounting policies on recognition and measurement of these items are disclosed in the respective accounting policies.

Liquidity Risk

Liquidity risk arises from the possibility that customers may not be able to settle obligations to the Company within the normal terms of trade. To manage this risk, the Company periodically assess the financial viability of customers.

Foreign Currency Risk

The Company exports its products overseas, giving rise to significant exposure to market risk from changes in foreign exchange rates. Consequently, the Company entered into forward exchange contracts to hedge such exchange risk where deemed necessary. As at December 31, 2004, the Company had purchases and sales forward exchange contracts with two financial institutions totalling U.S. Dollars 1.6 million against Baht 66.2 million and Euro 0.3 million against Baht 14.6 million.

In addition to the hedged items, as at December 31, 2004, the Company had the following unhedged foreign currency assets:

	In Million	
	Euro	Pound Sterling
Foreign currency assets	0.02	-

Credit Risk

Credit risk is the risk that a counterparty is unable or unwilling to meet a commitment that it entered into with the Company. The risk is controlled by the analysis of financial position, the limitation of credit approvals and the deposits obtained from the customers.

The carrying amount of trade receivables recorded in the balance sheets net of allowance for doubtful accounts represents the maximum exposure to credit risk.

Interest Rate Risk

Interest rate risk arises from the fluctuation of market interest rates, which may have a negative effect to current and future operations of the Company. Management believes that the interest rate risk is minimal due to interest rates of overdraft and loans being mainly at market rate. Hence, the Company has no hedging agreement to protect against such risk.

Fair Value of Financial Instruments

Fair value is defined as the amount at which the instrument could be exchanged in a current transaction between knowledgeable willing parties in an arm's length transaction. Fair values are obtained from quoted market prices or discounted cash flow models.

OCEAN GLASS

The following methods and assumptions are used to estimate the fair value of each class of financial instruments.

Cash and cash equivalents and trade receivables and others—the carrying values approximate to their fair values due to the relatively short-term maturity of these financial instruments.

Investment in shares, for which there are no quoted market price – a reasonable estimate of fair value, which has been calculated based on the underlying net assets base for such investment, approximates to the carrying value.

Overdrafts and short-term loans, accounts payable-trade and others—the carrying amounts of these financial liabilities approximate to their fair values due to the relatively short-term maturity of these financial instruments.

Long-term loans mainly carry a floating rate, which is considered to be market rate—the carrying value approximates to their fair value.

17. SEGMENT INFORMATION

The Company and its subsidiary have been engaged in manufacturing and selling glassware products for domestic and export sales. The segment information for each of the years ended December 31, 2004 and 2003 is as follows:

In Million Baht

Classified by	Export Sales		Domestic Sales			
	2004	2003	2004	2003	2004	2003
Geographical Areas						
Net sales	887.4	853.0	447.5	470.1	1,334.9	1,323.1
Cost of sales	547.9	519.5	274.5	294.0	822.4	813.5
Gross profit	339.5	333.5	173.0	176.1	512.5	509.6
Other income					11.4	15.9
Selling and administrative expenses	142.5	139.3	114.1	125.6	256.6	264.9
Excess of investment value over net carrying value written-off					28.7	-
Profit before interest expense and income tax					238.6	260.6
Interest expense					4.8	8.2
Income tax					53.2	68.7
Profit after income tax					180.6	183.7
Net profit of minority interests					0.4	3.3
Net profit					180.2	180.4

OCEAN GLASS

In Million Baht

Classified by	Export Sales		Domestic Sales		Total	
	2004	2003	2004	2003	2004	2003
Property, plant and equipmen- net					638.0	618.8
Other assets					<u>1,149.2</u>	<u>693.0</u>
Total assets					<u><u>1,787.2</u></u>	<u><u>1,311.8</u></u>

Direct costs and selling expenses are charged directly to each business as incurred, while other expenses are allocated based on revenues of each business. Other assets represent cash and cash equivalents, trade receivables, inventory and others.

18. OBLIGATIONS AND CONTINGENT LIABILITIES

As at December 31, 2004, the Company had obligations and contingent liabilities as follows:

- (a) outstanding commitment for purchase of machinery and construction totalling approximately Baht 276 million.
- (b) contingently liable to financial institutions for letters of guarantee issued in favour of certain government agencies totalling approximately Baht 9.5 million.
- (c) unused letters of credit amounting to approximately Euro 1.7 million.
- (d) outstanding purchases and sales forward exchange contracts with two financial institutions totalling U.S. Dollars 1.6 million against Baht 66.2 million and Euro 0.3 million against Baht 14.6 million.

คำตอบแทนของผู้สอบบัญชี

1. ค่าตอบแทนจากการสอบบัญชี (audit fee)

บริษัทและบริษัทย่อยจ่าย ค่าตอบแทนการสอบบัญชี ให้แก่

- ผู้สอบบัญชีของบริษัท ในรอบปีบัญชีที่ผ่านมา มีจำนวนเงินรวม 1,365,428 บาท
- สำนักงานสอบบัญชีที่ผู้สอบบัญชีสังกัด บุคคลหรือกิจการที่เกี่ยวข้องกับผู้สอบบัญชีและสำนักงานสอบบัญชีที่ผู้สอบบัญชีสังกัดในรอบปีบัญชีที่ผ่านมา มีจำนวนเงินรวม _____ - _____ บาท

2. ค่าบริการอื่น (non-audit fee)

บริษัทและบริษัทย่อยจ่าย ค่าตอบแทนของงานบริการอื่น ซึ่งได้แก่ การให้คำปรึกษาหรือให้บริการด้านการตรวจสอบภายใน, การให้บริการด้านกฎหมายและภาษี ให้แก่

- ผู้สอบบัญชีของบริษัท ในรอบปีบัญชีที่ผ่านมา มีจำนวนเงินรวม _____ - _____ บาท และจะต้องจ่ายในอนาคตอันเกิดจากการตกลงที่ยังให้บริการไม่แล้วเสร็จในรอบปีบัญชีที่ผ่านมา มีจำนวนเงินรวม _____ - _____ บาท
- สำนักงานสอบบัญชีที่ผู้สอบบัญชีสังกัด บุคคลหรือกิจการที่เกี่ยวข้องกับผู้สอบบัญชีและสำนักงานสอบบัญชีดังกล่าว ในรอบปีบัญชีที่ผ่านมา มีจำนวนเงินรวม 1,647,104 บาท และจะต้องจ่ายในอนาคตอันเกิดจากการตกลงที่ยังให้บริการ ไม่แล้วเสร็จในรอบปีบัญชีที่ผ่านมา มีจำนวนเงินรวม _____ - _____ บาท

Audit Fee

1. Audit Fee

The Company and its subsidiary pay audit fee to

- The auditor in previous fiscal year in the sum of 1,365,428 Baht
- The auditor's office, person or business related to the auditor and the auditor's office in previous fiscal year in the sum of _____ - _____ Baht

2. Non-Audit Fee

The Company and its subsidiary pay for non audit fees which are giving consultation or providing internal audit and giving legal and tax services to

- Auditor in previous fiscal year in the sum of _____ - _____ Baht
and shall have to pay in future resulting from the outstanding agreed works in previous fiscal year in the sum of _____ - _____ Baht
- The auditor's office, person or business related to the auditor and the auditor's office in previous fiscal year in the sum of 1,647,104 Baht
and shall have to pay in future resulting from the outstanding agreed work in previous fiscal year in the sum of _____ - _____ Baht