



Annual Report 2005

Ocean Glass Public Company Limited

รายงานประจำปี 2548

วิสัยทัศน์, ภารกิจหลัก, ค่านิยมหลัก
Vision, Core Purpose, Core Value



วิสัยทัศน์

“โอเชียนกลาสจะเป็นผู้นำในตลาดโลก ด้วยนวัตกรรม ความเป็นเลิศขององค์กร และการบริหารจัดการ พร้อมทั้งมุ่งมั่นสร้างความพึงพอใจให้กับลูกค้า โดยบริษัท เจริญเติบโตและมีผลกำไรอย่างต่อเนื่อง”

Vision :

“To be a world-class market leader through business innovation, corporate value and operational excellence with consistently satisfying customers and achieving business growth and profitability”

ภารกิจหลัก

“การให้สุนทรียภาพในการใช้ชีวิต ด้วยการผลิตเครื่องแก้วคุณภาพดี”

Core Purpose :

“Providing Life’s Pleasure with Quality Glassware”

ค่านิยมหลัก

“คุณภาพ ความซื่อสัตย์ การให้โอกาสแก่บุคลากร การเคารพต่อกันและกัน และการบริหารจัดการด้านคุณภาพ”

Core Value :

“Quality, Honesty/Integrity, Opportunity, Respect for the Individuals, and TQM.”



ข้อมูลทางการเงิน 8 สารประธานกรรมการ 9
คำอธิบายและวิเคราะห์ฐานะทางการเงินและผลการดำเนินงาน 10 ข้อมูลทั่วไป 12
ลักษณะการประกอบธุรกิจ 14 ปัจจัยความเสี่ยง 15 โครงสร้างการถือหุ้นและการจัดการ 16
การทำกับดู่เลิกกิจการ 23 รายงานคณะกรรมการตรวจสอบ 28
รายงานความรับผิดชอบของคณะกรรมการ 29 รายงานผู้สอบบัญชีรับอนุญาต และงบการเงิน 30

โชว์รูม
Showroom



Vietnam



Cambodia



รายงานประจำปี 2548

กิจกรรม
Activities



Ambiente 2005



กิจกรรม
Activities



Tokyo International
Gift Show 2006



Chicago Fair 2006

รายงานประจำปี 2548

กิจกรรม
Activities



BIG & BIH 2005



กิจกรรม
Activities



Elle & Décor Fair
2005



Home & Garden 2005

คณะกรรมการบริษัท
Board of Directors



- | | | | |
|--|--|---|---|
| <p>1. นายศิริติ อัสสกุล
ประธานคณะกรรมการ
กรรมการบริหาร</p> <p>1. Mr.Kirati Assakul
Chairman of the Board
Executive Director</p> <p>2. นายสถาพร จิระศิริรังสรรค์
รองประธานคณะกรรมการ
กรรมการบริหาร
ผู้จัดการโรงงาน</p> <p>2. Mr.Staporn Chirasrirungson
Vice Chairman of the Board
Executive Director
Plant Manager</p> | <p>3. นายสุพจน์ ศรีอุดมพร
กรรมการ
กรรมการบริหาร
ผู้จัดการฝ่ายการตลาดและการขาย</p> <p>3. Mr.Suphote Sriudomporn
Director
Executive Director
Marketing and Sales Manager</p> <p>4. นางสุภาวีย์ กัญญาประสิทธิ์
กรรมการผู้จัดการ
กรรมการสรรหาและกำหนดค่าตอบแทน
กรรมการบริหาร
ผู้จัดการฝ่ายสนับสนุน</p> <p>4. Mrs.Supawan Kanyaprasith
Managing Director
Nomination and Remuneration
Committee Member
Executive Director
Support Department Manager</p> | <p>5. นายณภัต อัสสกุล
กรรมการ</p> <p>5. Mr.Naputt Assakul
Director</p> <p>6. ดร.ธังพล โปษยานนท์
กรรมการ
กรรมการตรวจสอบ</p> <p>6. Dr.Tatchapol Poshyanonda
Director
Audit Committee Member</p> <p>7. นายจักรี ฉันทะเรืองวณิช
กรรมการ
กรรมการสรรหาและกำหนดค่าตอบแทน</p> <p>7. Mr.Chakri Chanruangvanich
Director
Nomination and Remuneration
Committee member</p> | <p>8. นายประจักษ์ ทิพย์ยุทธ์
กรรมการ
ประธานคณะกรรมการตรวจสอบ</p> <p>8. Mr. Prajak Tippayuth
Director
Audit Committee Chairman</p> <p>9. ดร.เชวิน เจริญรัชต์ภาคย์
กรรมการ
กรรมการตรวจสอบ
ประธานคณะกรรมการสรรหาและ
กำหนดค่าตอบแทน</p> <p>9. Dr.Chachawin CharoenRajapark
Director
Audit Committee Member
Nomination and Remuneration
Committee Chairman</p> |
|--|--|---|---|



รายงานประจำปี 2548

ข้อมูลทางการเงิน
Financial Data

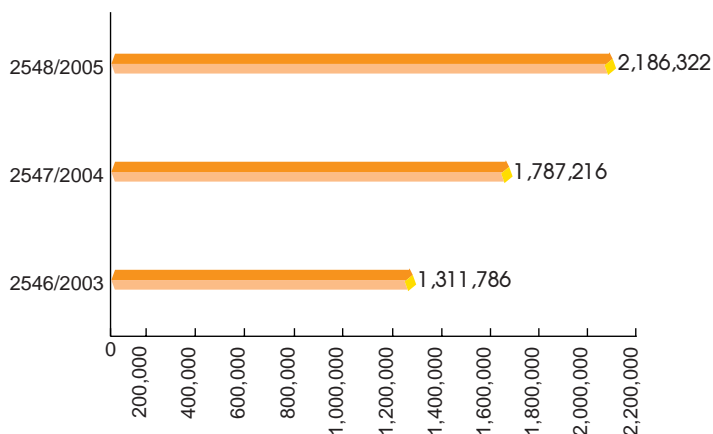
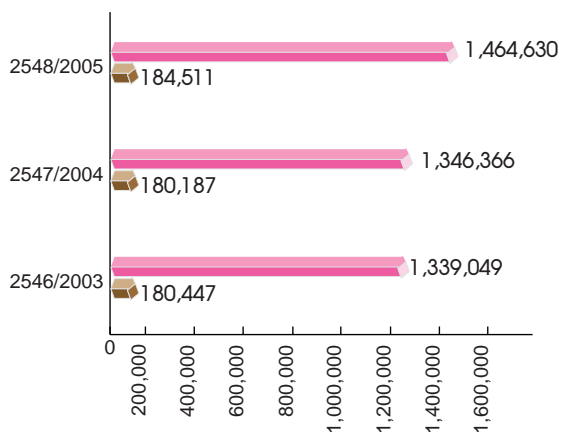
(พันบาท) (Baht in thousands)

2548 2547 2546
2005 2004 2003

งบการเงิน	Financial Statement	2548 2005	2547 2004	2546 2003
รายได้จากการขาย	Sales	1,458,067	1,334,891	1,323,094
รายได้รวม	Total Revenue	1,464,630	1,346,366	1,339,049
กำไรขั้นต้น	Gross Profit	554,629	512,482	509,551
กำไร (ขาดทุน) สุทธิ	Net Profit (Loss)	184,511	180,187	180,447
สินทรัพย์รวม	Total Assets	2,186,322	1,787,216	1,311,786
หนี้สินรวม	Total Liabilities	774,073	723,330	358,580
ส่วนของผู้ถือหุ้น	Shareholders' Equity	1,412,249	1,063,886	953,206
อัตราส่วนทางการเงิน	Financial Ratios			
กำไรสุทธิต่อรายได้รวม (ร้อยละ)	Net Profit Margin (%)	12.60	13.38	13.48
ผลตอบแทนต่อส่วนของผู้ถือหุ้น (ร้อยละ)	Return on Equity (%)	14.90	17.87	19.41
ผลตอบแทนจากสินทรัพย์รวม (ร้อยละ)	Return on Assets (%)	9.29	11.63	14.34
กำไร (ขาดทุน) สุทธิต่อหุ้น (บาท)	Earning (Loss) per Share (Baht)	8.65	8.51	8.72
เงินปันผลต่อหุ้น (บาท)	Dividend per Share (Baht)	4.33*	4.23	4.36
มูลค่าตามบัญชีต่อหุ้น (บาท)	Book Value per Share (Baht)	66.21	49.88	46.05

* คณะกรรมการเสนอเพื่อให้ที่ประชุมผู้ถือหุ้นพิจารณาอนุมัติ

* Proposed Dividend for the Shareholder's Meeting approval



รายได้รวม / Total Revenue



กำไร (ขาดทุน) สุทธิ / Net Profit (Loss)



สินทรัพย์รวม / Total Assets

สารจากประธานกรรมการ

“การแข่งขันในตลาดยังคงรุนแรง โดยเฉพาะอย่างยิ่งในประเทศจีนซึ่งเริ่มมีผลผลิตจากโรงงานในประเทศ การเพิ่มขึ้นของราคาน้ำมันนอกจากจะส่งผลกระทบต่อต้นทุนการผลิตแล้ว ยังมีผลทำให้ต้นทุนการขนส่งและต้นทุนของบรรจุภัณฑ์ในอุตสาหกรรมเครื่องแก้วเพิ่มสูงขึ้นด้วย”

ปี 2548 เป็นปีที่มีการเติบโตในอุตสาหกรรมเครื่องแก้วอย่างมีนัยสำคัญ โดยเฉพาะอย่างยิ่งในภูมิภาคเอเชียตะวันออกเฉียงใต้ ประเทศจีนและประเทศอินเดีย

การแข่งขันในตลาดยังคงรุนแรง โดยเฉพาะอย่างยิ่งในประเทศจีนซึ่งเริ่มมีผลผลิตจากโรงงานในประเทศ การเพิ่มขึ้นของราคาน้ำมันนอกจากจะส่งผลกระทบต่อต้นทุนการผลิตแล้ว ยังมีผลทำให้ต้นทุนการขนส่งและต้นทุนของบรรจุภัณฑ์ในอุตสาหกรรมเครื่องแก้วเพิ่มสูงขึ้นด้วย

โอเชียนกลาสได้เพิ่มกำลังการผลิตอีก 2 สายการผลิตในปีที่ผ่านมาเพื่อตอบสนองความต้องการที่เพิ่มขึ้น บริษัทขึ้นราคาสินค้าเพียงเล็กน้อยเพื่อชดเชยส่วนหนึ่งของต้นทุนที่สูงขึ้นจากราคาน้ำมัน บริษัทดำเนินการเปิดโชว์รูมภายในประเทศอีก 2 แห่ง คือที่เกาะสมุยและขอนแก่น ทั้งนี้เพื่อให้บริษัทใกล้ชิดกับตลาดและลูกค้ามากขึ้น สำหรับการดำเนินงานโครงการทางด้านตลาดในต่างประเทศ บริษัทได้เปิดตัวและแนะนำคำขวัญของบริษัท “Life’s Pleasures” หรือ “การสร้างสุนทรียภาพในชีวิต” ที่กรุงนิวเดลี ประเทศอินเดีย เพื่อตอกย้ำตราสัญลักษณ์ของโอเชียนกลาสในตลาดอินเดีย และบริษัทจะนำโปรแกรมเช่นเดียวกันนี้ไปดำเนินการต่อที่กรุงเทพฯ ประเทศอินเดีย และที่นครโฮจิมิน ประเทศเวียดนาม ในปี 2549

ตลอดปี 2548 บริษัทดำเนินการในเรื่องของการออกแบบผลิตภัณฑ์ใหม่โดยใช้ทีมงานออกแบบภายใน และเพิ่มสินค้าเหล่านั้นเข้าไปในแคตตาล็อกสินค้าของบริษัท ทำให้มีกลุ่มสินค้าที่หลากหลายมากขึ้น บริษัทได้นำสินค้าใหม่เหล่านี้ออกไปโชว์และแนะนำให้กับลูกค้าในงานแสดงสินค้าเครื่องแก้วระหว่างประเทศหลายงาน นอกจากนี้ในปี 2548 บริษัทได้รับแต่งตั้งให้เป็นตัวแทนจำหน่ายสินค้าของบริษัท ฮารีโอ จากประเทศญี่ปุ่น ทำให้มีสินค้าประเภทเครื่องแก้วทนความร้อนสูงเพิ่มเข้ามาในสายผลิตภัณฑ์ของโอเชียนกลาสมากขึ้น

บริษัทถือว่าการพัฒนาบุคลากรเป็นเรื่องที่มีความสำคัญ ดังนั้นนอกจากจะดูแลให้การปฏิบัติงานในหน้าที่ต่างๆและระบบการจัดการเป็นไปอย่างมีประสิทธิภาพแล้ว บริษัทยังนำเอาระบบคุณภาพ ทั้งระบบ ISO และ ระบบ TQM มาเป็นพื้นฐานในการฝึกอบรมและพัฒนาบุคลากรของบริษัท ทั้งนี้เพื่อให้บุคลากรเหล่านั้นสามารถทำงานในหน้าที่ได้อย่างมีประสิทธิภาพและก่อให้เกิดประสิทธิผลเพิ่มขึ้น อันจะส่งผลให้คุณภาพของการบริการลูกค้าและการสร้างความพึงพอใจให้ลูกค้าดียิ่งขึ้น สำหรับการมุ่งมั่นในการสร้างสรรและพัฒนาคุณภาพของสินค้าและบริการของโอเชียนกลาสให้ดียิ่งขึ้นไป ยังเป็นสิ่งที่บริษัทต้องดำเนินการอยู่ตลอดเวลา เพื่อยกระดับรูปแบบและเสริมสร้างสุนทรียในการใช้ชีวิตให้ดียิ่งขึ้น

ในนามของคณะกรรมการบริษัท ผมขอขอบคุณลูกค้าและคู่ค้า รวมถึงผู้ถือหุ้นของโอเชียนกลาสทุกท่านที่ให้การสนับสนุนบริษัทด้วยดีเสมอมา ผมขอขอบคุณพนักงานทุกคนที่ร่วมกันทำงานอย่างไม่รู้จักเหน็ดเหนื่อยเพื่อให้บริษัทบรรลุเป้าหมายที่วางไว้ รวมถึงทำให้บริษัทสามารถมีความยืดหยุ่นในการให้บริการเพื่อมอบความคุ้มค่าที่มากกว่าที่ลูกค้าคาดหวังและต้องการ



กิติ อัสสกุล
ประธานคณะกรรมการ

คำอธิบายและวิเคราะห์ฐานะทางการเงินและ ผลการดำเนินงานของบริษัท ในปี 2548

ผลการดำเนินงานโดยรวม

ผลการดำเนินงานของบริษัท โอเชียนกลาส จำกัด (มหาชน) ในรอบปีสิ้นสุด ณ วันที่ 31 ธันวาคม 2548 มีกำไรสุทธิ 184.51 ล้านบาท จากยอดขายรวมทั้งสิ้น 1,458.07 ล้านบาท ซึ่งเป็นยอดขายรวมที่เพิ่มขึ้นจากปี 2547 จำนวนร้อยละ 9.23 โดยแบ่งเป็นยอดขายในประเทศที่เพิ่มขึ้นร้อยละ 4.02 และยอดขายต่างประเทศที่เพิ่มขึ้นร้อยละ 11.84

อัตรากำไรขั้นต้นเมื่อเทียบกับยอดขายเท่ากับร้อยละ 37.59 ลดลงจากร้อยละ 38.39 ของปี 2547 สืบเนื่องจากต้นทุนการผลิตที่เพิ่มขึ้นจากการเพิ่มขึ้นของราคาน้ำมัน

ผลการดำเนินงานปี 2548 บริษัทมีกำไรต่อหุ้น 8.65 บาท ดังนั้น คณะกรรมการจึงมีมติเป็นเอกฉันท์ให้เสนอต่อที่ประชุมผู้ถือหุ้นอนุมัติจ่ายเงินปันผลในอัตราหุ้นละ 4.33 บาท รวมเป็นเงินทั้งสิ้น 92.36 ล้านบาท

สินทรัพย์รวมของบริษัท ณ วันที่ 31 ธันวาคม 2548 แสดงยอดรวม 2,186.32 ล้านบาท เป็นยอดที่เพิ่มขึ้นจากปี 2547 จำนวน 399.11 ล้านบาท อนึ่ง ในระหว่างปี 2548 บริษัทถือปฏิบัติในการบันทึกที่ดินตามมูลค่ายุติธรรมตามราคาตลาด (Fair Market Value) ตามรายงานการประเมินราคาที่ดินของผู้ประเมินราคาอิสระ

หนี้สินรวม ณ วันที่ 31 ธันวาคม 2548 มียอดรวม 774.07 ล้านบาท โดยมีสัดส่วนประมาณร้อยละ 35 ของโครงสร้างของเงินทุนรวม ทั้งนี้ยอดเงินกู้ยืมจากสถาบันการเงินมียอดคงเหลือ ณ วันที่ในงวดจำนวน 520.50 ล้านบาท

บริษัทฯ เชื่อว่าบริษัทได้ดำเนินนโยบายอย่างรอบคอบในการดำเนินงานด้านต่าง ๆ ภายใต้หลักการบริหารจัดการที่ดีตามหลักบรรษัทภิบาล รวมถึงการใช้นโยบายทางการเงินที่เหมาะสมเพื่อแสดงฐานะทางการเงินที่ถูกต้องและโปร่งใส ทั้งนี้บริษัทฯ เชื่อว่า มูลค่าของทรัพย์สินที่แสดงในงบการเงิน ได้แสดงถึงมูลค่าที่ใกล้เคียงกับมูลค่าที่แท้จริงแล้ว โดยที่สภาพคล่องของบริษัทอยู่ในระดับที่ค่อนข้างน่าพอใจ

ด้านการตลาด

การเติบโตด้านการตลาดและการขยายตัวเป็นไปในอัตราที่น่าพอใจ โดยแบ่งเป็นยอดขายในประเทศ 466 ล้านบาท และยอดขายต่างประเทศ 992 ล้านบาท ยอดขายต่างประเทศและในประเทศที่เพิ่มขึ้น มาจากการที่บริษัทได้ขยายตลาดไปยังตลาดใหม่ ๆ เพิ่มขึ้น ในขณะที่ตลาดที่มีอยู่ก็เติบโตขึ้นอย่างต่อเนื่องและแข็งแกร่งขึ้น

สภาพการแข่งขันในตลาดสินค้าเครื่องแก้วในรอบปี 2548 ที่ผ่านมายังอยู่ในระดับค่อนข้างสูง ทั้งตลาดภายในประเทศ และตลาดต่างประเทศ บริษัทยังคงมุ่งเน้นการโฆษณาประชาสัมพันธ์ตราสินค้า Ocean Glassware อย่างต่อเนื่อง ทั้งในตลาดในประเทศและตลาดต่างประเทศ นอกจากนี้ยังเข้าร่วมงานแสดงสินค้าต่างๆ เช่น

งานแสดงสินค้าในต่างประเทศ

งาน Ambiente และ Tendence ที่เมืองแฟรงเฟิร์ต ประเทศเยอรมันนี

งาน Tokyo International Gift Show ประเทศญี่ปุ่น

งาน Chicago Fair ที่เมืองชิคาโก ประเทศสหรัฐอเมริกา

งาน Food Hotel Malaysia ที่กรุงกัวลาลัมเปอร์ ประเทศมาเลเซีย

งาน Food Hotel Vietnam ที่นครโฮจิมินห์ ประเทศเวียดนาม

งานแสดงสินค้าในประเทศ

งาน Bangkok International Gift & Houseware Show (BIG&BIH)

งาน Food & Catering Asia

งานบ้านและสวน

งาน Elle Décor

ในปี 2548 บริษัทได้สนับสนุนตัวแทนของบริษัทในสวนภูมิภาคในการเปิดโชว์รูมขึ้น เพื่อเป็นการประชาสัมพันธ์เครื่องแก้วของบริษัท ทั้งแบบแรกที่เป็นแบบ Exclusive ซึ่งจะมีการจัดแสดงและจำหน่ายเฉพาะสินค้าที่ผลิตโดยบริษัท และสินค้าที่นำเข้าและจำหน่ายโดยบริษัทเท่านั้น และในแบบที่สองที่เป็นแบบ Nonexclusive โดยจะแสดงทั้งสินค้าที่ผลิตโดยบริษัท สินค้าที่นำเข้าและจำหน่ายโดยบริษัท รวมไปถึงสินค้าอื่นๆ ที่ตัวแทนของบริษัทเป็นตัวแทนจำหน่ายในภูมิภาคนั้นๆ โดยโชว์รูมแบบ Nonexclusive นี้ได้เปิดขึ้นเป็นแห่งที่สองที่เกาะสมุย หลังจากที่ได้เปิด

รายงานประจำปี 2548

คำอธิบายและวิเคราะห์ฐานะทางการเงินและ ผลการดำเนินงานของบริษัท ในปี 2548

แห่งแรกที่จังหวัดเชียงใหม่ไปเมื่อปี 2546

นอกจากนี้จากการสนับสนุนตัวแทนในประเทศในการเปิดโชว์รูมแล้ว บริษัทยังได้สนับสนุนตัวแทนจำหน่ายในประเทศเพื่อนบ้านในการเปิดโชว์รูมขึ้นเช่นกัน โดยในปี 2548 ได้มีการเปิดโชว์รูมขึ้นที่กรุงเทพมหานคร ประเทศกัมพูชา

ด้านการผลิต

ในปี 2547 บริษัทได้สั่งซื้อเครื่องจักรอีก 2 สายการผลิต โดยดำเนินการติดตั้งแล้วเสร็จและเริ่มดำเนินการผลิตได้ในเดือนกรกฎาคม และเดือนสิงหาคม 2548 บริษัทเชื่อว่าการลงทุนในครั้งนี้จะทำให้มีกำลังการผลิตที่เพิ่มขึ้น ซึ่งจะสามารถทำให้บริษัทตอบสนองต่อความต้องการของลูกค้าและเพิ่มขีดความสามารถในการแข่งขันได้ดียิ่งขึ้น รวมถึงจะเป็นการเพิ่มผลตอบแทนในส่วนของผู้ถือหุ้นให้มากขึ้นในระยะยาว

ในปี 2548 บริษัทได้พัฒนาปรับปรุงประสิทธิภาพการผลิตอย่างต่อเนื่องทำให้สามารถผลิตสินค้าใหม่ ๆ ที่พัฒนาขึ้นทั้งในด้านรูปทรงและคุณสมบัติออกสู่ตลาด

การปรับปรุงองค์กรและพัฒนาบุคลากร

การปรับปรุงองค์กรและพัฒนาบุคลากรอย่างต่อเนื่องควบคู่ไปกับการลงทุนในด้านเทคโนโลยี ยังเป็นนโยบายที่สำคัญ ที่บริษัทดำเนินการมาโดยตลอด

บริษัทได้ปรับปรุงโครงสร้างขององค์กรในด้านต่างๆ และเร่งวางรากฐานใหม่ เพื่อพัฒนาและเพิ่มพูนศักยภาพในการแข่งขัน และนำระบบวิธีการทำงานแนวใหม่มาใช้ เพื่อยกระดับคุณภาพของสินค้าและบริการให้สามารถตอบสนองความต้องการของลูกค้าได้อย่างมีประสิทธิภาพและประสิทธิผลมากขึ้น

บริษัทเชื่อว่าพนักงานเป็นทรัพยากรที่มีค่าที่สุดของบริษัท จึงจัดให้มีการฝึกงาน อบรม และพัฒนาอย่างต่อเนื่อง เพื่อให้พนักงานมีทักษะที่จำเป็นสำหรับการปฏิบัติงานและการสร้างความพึงพอใจให้กับลูกค้า และเพื่อให้การดำเนินงานภายในเป็นไปอย่างมีประสิทธิภาพ และเพิ่มคุณค่าให้กับองค์กรโดยรวม รวมถึงเป็นการเสริมสร้างความสามารถของบุคลากรให้มีความพร้อมในการแข่งขันในระยะยาว และพร้อมรับสภาพแวดล้อมทางธุรกิจที่อาจจะเปลี่ยนแปลงไป

บริษัท ได้จัดส่งบุคลากรด้านการผลิตไปฝึกงานและอบรมเพื่อเรียนรู้เพิ่มเติมที่ประเทศญี่ปุ่น และหลายประเทศในทวีปยุโรป เพื่อนำมาปรับปรุงขบวนการและวิธีการผลิตในโรงงานให้ดีขึ้น

เรื่องอื่นๆ

ในเดือนสิงหาคม 2547 ที่ผ่านมา นายสันต์ จาติกวณิช กรรมการและกรรมการตรวจสอบของบริษัท ได้ขอลาออกจากการเป็นกรรมการของบริษัท

นอกจากนั้นในระหว่างปี 2548 นายธัญญา โกศินทรวงศ์ และนายนิสสัย เวชชาชีวะ ประธานคณะกรรมการและรองประธานคณะกรรมการบริษัท ได้ขอลาออกจากการเป็นกรรมการบริษัท

ในเดือน กุมภาพันธ์ 2548 คณะกรรมการบริษัท ได้นำเสนอและแต่งตั้ง ดร.ฉันทพล โปษยานนท์ เข้าดำรงตำแหน่งกรรมการและกรรมการตรวจสอบแทน นายสันต์ จาติกวณิช และในเดือน เมษายน ปีเดียวกันคณะกรรมการบริษัท ได้นำเสนอและแต่งตั้ง ดร.ชัชวิน เจริญรัชต์ภาคย์ และนายจักรี ฉันทะเรืองวณิชย์ เข้าดำรงตำแหน่งแทน นายนิสสัย เวชชาชีวะ และนายธัญญา โกศินทรวงศ์ตามลำดับ

นอกจากนี้ คณะกรรมการบริษัท ได้ลงมติแต่งตั้ง นายกิตติ อัสสกุล และนายสถาพร จิระศรีรังสรรค์ ให้ดำรงตำแหน่ง ประธานคณะกรรมการและรองประธานคณะกรรมการบริษัทตามลำดับ

ในเดือน กุมภาพันธ์ 2549 คณะกรรมการบริษัทได้พิจารณาแต่งตั้งคณะกรรมการสรรหาและกำหนดค่าตอบแทน เพื่อช่วยสรรหาและคัดเลือกบุคคลที่เหมาะสมและสมควรได้รับการคัดเลือกเข้ามาเป็นกรรมการบริษัท เพื่อเสนอต่อที่ประชุมกรรมการบริษัท และ/หรือที่ประชุมผู้ถือหุ้นให้พิจารณา และกำหนดหลักเกณฑ์ และทบทวนหลักการ รวมทั้งดูแลจัดทำนโยบายและรูปแบบ ของการกำหนดค่าตอบแทนและผลประโยชน์ตอบแทนที่เป็นธรรม และสมเหตุสมผลสำหรับคณะกรรมการบริษัท คณะกรรมการเฉพาะเรื่องชุดต่างๆ และผู้บริหารระดับสูง โดยกำหนดให้สอดคล้องกับหน้าที่และความรับผิดชอบของกรรมการและผู้บริหารระดับสูงแต่ละคน และคำนึงถึงผลการดำเนินงานและสถานะทางการเงินและกลยุทธ์ในการดำเนินธุรกิจของบริษัทด้วย

ข้อมูลทั่วไป

บริษัท โอเชียนกลาส จำกัด (มหาชน) เป็นบริษัทผู้ผลิตเครื่องแก้วชั้นนำในภูมิภาคเอเชีย ประกอบธุรกิจหลักในการผลิตและจำหน่ายภาชนะเครื่องแก้วคุณภาพดี สำหรับใช้บนโต๊ะอาหารที่มีความครบถ้วนและความหลากหลายของผลิตภัณฑ์ให้เลือก ไม่ว่าจะเป็นเครื่องแก้วสำหรับผู้บริโภคที่เข้ามาซื้อหาในช่องทางขายปลีก หรือเครื่องแก้วสำหรับภัตตาคาร ร้านอาหาร เป็นเวลากว่าสองทศวรรษแล้วที่บริษัทมุ่งมั่นในการผลิตสินค้าเครื่องแก้วที่ได้รับการออกแบบให้ตรงกับประเภทการใช้งานด้วยคุณภาพสินค้าที่เป็นเลิศ บริษัทพิถีพิถันในการตรวจสอบคุณภาพมุ่งมั่นสร้างทีมงานให้มีประสิทธิภาพรวมถึงปรับปรุงระบบการทำงานอย่างต่อเนื่อง จึงทำให้บริษัทมีฐานะเป็นผู้ผลิตและจำหน่ายที่สำคัญระหว่างผู้ผลิตเครื่องแก้วด้วยกันในประเทศไทยและต่างประเทศ

เลขทะเบียนบริษัท : บมจ. 89

Home Page : www.oceanglass.com

E-Mail : contact@oceanglass.com

สำนักงานใหญ่ : 75/88-91 อาคารโอเชียนทาวเวอร์ 2 ชั้น 34 ถนนสุขุมวิท 19 (ซอยวัฒนา) แขวงคลองเตยเหนือ เขตวัฒนา กรุงเทพมหานคร 10110

โทรศัพท์ +66 (0) 2661 6556

โทรสาร +66 (0) 2661 6550

โรงงาน : 365 - 365/1 หมู่ 4 นิคมอุตสาหกรรมบางปู ซอย 8 ต.แพรกษา อำเภอ เมืองสมุทรปราการ สมุทรปราการ 10280

โทรศัพท์ +66 (0) 2324 0422-4, 2324 0191-2

โทรสาร +66 (0) 2324 0420

โชว์รูม : อโศก

175 อาคารไทยสมุทร ถนนสุขุมวิท 21 แขวงคลองเตยเหนือ เขตวัฒนา กรุงเทพมหานคร 10110

โทรศัพท์ +66 (0) 2661 6556 ต่อ 371, 449

โทรสาร +66 (0) 2258 0484

ภูเก็ต

100/516 หมู่ 5 ถนนเฉลิมพระเกียรติ ร.9 ตำบลรัชฎา อำเภอเมืองภูเก็ต ภูเก็ต 83000

โทรศัพท์ +66 (0) 7626 1008

โทรสาร +66 (0) 7626 1009

เวียงคานาม

184 ถนนนาทั้งสาย วอร์ด 10 ตำบล 10 นครโฮจิมิน เวียงคานาม

โทรศัพท์ +84 (0) 8865 2469

โทรสาร +84 (0) 8865 2469

รายงานประจำปี 2548

ข้อมูลทั่วไป

ทุนจดทะเบียน : 500,000,000 บาท
ทุนชำระแล้ว : 213,307,150 บาท
ประเภทหุ้น : หุ้นสามัญ จำนวน 21,330,715 หุ้น มูลค่าที่ตราไว้หุ้นละ 10 บาท

นายทะเบียนหลักทรัพย์ : บริษัท ศูนย์รับฝากหลักทรัพย์ (ประเทศไทย) จำกัด
อาคารตลาดหลักทรัพย์แห่งประเทศไทย 62 ถนนรัชดาภิเษก เขตคลองเตย กรุงเทพมหานคร 10110
โทรศัพท์ +66 (0) 2359 1200-01
โทรสาร +66 (0) 2359 1259

ผู้สอบบัญชี : นายวิเชียร ธรรมตระกูล ผู้สอบบัญชีรับอนุญาตเลขที่ 3183
นางสุดจิตร บุญประกอบ ผู้สอบบัญชีรับอนุญาตเลขที่ 2991
นางสาวทิพย์สุดา ชำนาญวิชกุล ผู้สอบบัญชีรับอนุญาตเลขที่ 3377
บริษัท เคพีเอ็มจี ภูมิภาค ไทย สอบบัญชี จำกัด
ชั้น 22 อาคารเอ็มไพร์ทาวเวอร์ 195 ถนนสาทรใต้ ยานนาวา สาทร กรุงเทพมหานคร 10120
โทรศัพท์ +66 (0) 2677 2000
โทรสาร +66 (0) 2677 2222

ผู้ตรวจสอบภายใน : บริษัท เคพีเอ็มจี ภูมิภาค ไทย ที่ปรึกษาธุรกิจ จำกัด
อาคารเอ็มไพร์ทาวเวอร์ 195 สาทรใต้ ยานนาวา สาทร กรุงเทพมหานคร 10120
โทรศัพท์ +66 (0) 2677 2000
โทรสาร +66 (0) 2677 2222

ที่ปรึกษากฎหมาย : บริษัท ไดมอนด์แอดจัสเมนท์ จำกัด
ชั้น 30 อาคารโอเชียนทาวเวอร์ 2 75/74 ถนนสุขุมวิท 19 แขวงคลองเตยเหนือ เขตวัฒนา
กรุงเทพมหานคร 10110
โทรศัพท์ +66 (0) 2260 5200-3
โทรสาร +66 (0) 2260 5204
สำนักกฎหมายเสรีมานพ แอนด์ คอลีย์ จำกัด
18/4 ซอยอำนวยการวัฒนา ถนนสุทธิสาร เขตห้วยขวาง กรุงเทพมหานคร 10320
โทรศัพท์ +66 (0) 2693 4180-6
โทรสาร +66 (0) 2693 4187-8

ลักษณะการประกอบธุรกิจ

บริษัท โอเชียนกลาส จำกัด (มหาชน) ก่อตั้งขึ้นเมื่อ พ.ศ. 2522 ด้วยทุนจดทะเบียน 100 ล้านบาท การดำเนินงานของบริษัทได้รับการส่งเสริมการลงทุนจากคณะกรรมการส่งเสริมการลงทุน (BOI) โรงงานผลิตตั้งอยู่ในนิคมอุตสาหกรรมบางปู ในปี 2535 บริษัทได้แปรสภาพเป็นบริษัทมหาชน และได้เข้าจดทะเบียนในตลาดหลักทรัพย์แห่งประเทศไทย ปัจจุบันบริษัทมีทุนจดทะเบียน 500 ล้านบาท เป็นทุนชำระแล้ว 213 ล้านบาท

ธุรกิจหลักของบริษัท คือ ผลิตและจำหน่ายภาชนะเครื่องแก้วที่ใช้บนโต๊ะอาหาร ภายใต้เครื่องหมายการค้า **Ocean® Glamware** โดยมีนโยบายในการผลิตเครื่องแก้วคุณภาพดีด้วยเทคโนโลยีการผลิตและเครื่องจักรอันทันสมัย ทั้งแก้วใสและแก้วพิมพ์ลาย รวมทั้งการออกแบบตามความต้องการของลูกค้า บริษัท ได้รับการรับรองคุณภาพตามมาตรฐาน ISO 9001:2000

ผลิตภัณฑ์ของบริษัท แบ่งเป็น 3 ประเภทตามกระบวนการผลิต คือ

1. Blowware ได้แก่ แก้วน้ำ โถแก้วและภาชนะเครื่องแก้วอื่น ๆ
2. Pressware ได้แก่ จาน ชาม จานรองแก้ว ถ้วยแก้วมีหู เช่น แก้วเบียร์ ซึ่งตัวผลิตภัณฑ์จะมีลักษณะค่อนข้างหนา
3. Stemware ได้แก่ แก้วที่มีก้านเรียวยาวสำหรับจับ เช่น แก้วไวน์ แก้วร่ำนต์ แก้วแชมเปญ

บริษัทมีการจัดการด้านการตลาด โดยแบ่งออกเป็น 2 ตลาด คือตลาดในประเทศ และตลาดต่างประเทศ โดยส่งออกไปยังประเทศต่าง ๆ มากกว่า 50 ประเทศทั่วโลก และมีสัดส่วนการจัดจำหน่ายในประเทศและในต่างประเทศในปี 2548 ที่ผ่านมามีมูลค่าร้อยละ 32 และ 68 ตามลำดับ

ในต้นปี 2547 บริษัทได้รับมติจากที่ประชุมผู้ถือหุ้นในการรับโอนกิจการของบริษัทย่อย เพื่อประโยชน์ด้านการบริหารและทางด้านภาษีเงินได้นิติบุคคล

ในปี 2547 ที่ประชุมผู้ถือหุ้นของบริษัทย่อยมีมติพิเศษอนุมัติให้หยุดดำเนินการตั้งแต่วันที่ 31 พฤษภาคม 2547 และบริษัทย่อยได้จดทะเบียนหยุดดำเนินการธุรกิจการค้าในวันเดียวกัน ในขณะที่บริษัทย่อยอยู่ในระหว่างการดำเนินการชำระบัญชีบริษัท

รายงานประจำปี 2548

ปัจจัยความเสี่ยง

บริษัทมีความเสี่ยงจากการดำเนินธุรกิจตามปกติจากการเปลี่ยนแปลงอัตราดอกเบี้ยและอัตราแลกเปลี่ยนเงินตราต่างประเทศ และจากการไม่ปฏิบัติตามข้อกำหนดตามสัญญาของลูกค้า

ความเสี่ยงด้านสภาพคล่อง

บริษัทมีการควบคุมความเสี่ยงด้านสภาพคล่องโดยการรักษาระดับของเงินสดและรายการเทียบเท่าเงินสดให้พอเพียงต่อการดำเนินงานของกิจการ และเพื่อให้ผลกระทบจากความผันผวนของกระแสเงินสดลดลง

ความเสี่ยงจากอัตราแลกเปลี่ยน

บริษัทมีความเสี่ยงจากอัตราแลกเปลี่ยนเงินตราต่างประเทศ ซึ่งเกิดจากการขายสินค้าที่เป็นเงินตราต่างประเทศ บริษัทได้ทำสัญญาซื้อขายเงินตราต่างประเทศล่วงหน้า ซึ่งจะมีอายุไม่เกิน 1 ปี เพื่อป้องกันความเสี่ยงของสินทรัพย์ทางการเงินที่เป็นเงินตราต่างประเทศ

ความเสี่ยงด้านคู่สัญญาและลูกค้า

ความเสี่ยงด้านการให้สินเชื่อ คือ ความเสี่ยงที่ลูกค้าหรือคู่สัญญาไม่สามารถชำระหนี้แก่บริษัทตามเงื่อนไขที่ตกลงไว้เมื่อครบกำหนด ฝ่ายบริหารได้กำหนดนโยบายทางด้านสินเชื่อเพื่อควบคุมความเสี่ยงทางด้านสินเชื่อดังกล่าวอย่างสม่ำเสมอ โดยการวิเคราะห์ฐานะทางการเงินของลูกค้า โดยไม่มีความเสี่ยงจากสินเชื่อที่เป็นสาระสำคัญ ณ วันที่ในงบดุล ความเสี่ยงทางด้านสินเชื่อแสดงไว้ในราคาตามบัญชีของสินทรัพย์ทางการเงินแต่ละรายการ ณ วันที่ในงบดุล ฝ่ายบริหารไม่ได้คาดว่าจะเกิดผลเสียหายที่มีสาระสำคัญจากการเก็บหนี้ไม่ได้

ความเสี่ยงด้านอัตราดอกเบี้ย

ความเสี่ยงด้านอัตราดอกเบี้ย หมายถึงความเสี่ยงที่เกิดจากการเปลี่ยนแปลงของอัตราดอกเบี้ยในตลาดในอนาคต ซึ่งส่งผลกระทบต่อ การดำเนินงานและกระแสเงินสดของบริษัท บริษัทมีความเสี่ยงด้านอัตราดอกเบี้ยที่เกิดจากการกู้ยืม ผู้บริหารเชื่อว่าบริษัทมีความเสี่ยงด้านอัตราดอกเบี้ยน้อย เนื่องจากอัตราดอกเบี้ยเงินเบิกเกินบัญชีและเงินกู้ยืมส่วนใหญ่เป็นอัตราตลาด ดังนั้น บริษัทจึงไม่ได้ทำสัญญาเพื่อป้องกันความเสี่ยงดังกล่าว

ความเสี่ยงด้านการตลาด

จากสภาวะการแข่งขันที่รุนแรงทั้งในและต่างประเทศ โดยเฉพาะในบางตลาดที่มักจะใช้ราคาเป็นกลยุทธ์หลัก บริษัทได้มีมาตรการรองรับความเสี่ยงดังกล่าว ด้วยการพยายามลดต้นทุนและจากการเพิ่มประสิทธิภาพการผลิต การพัฒนาผลิตภัณฑ์ ทั้งด้านคุณภาพและการออกแบบ ในปีที่ผ่านมา บริษัทได้มีการพัฒนาอย่างต่อเนื่องในด้านการสร้างตราสินค้าให้เป็นที่รู้จักอย่างแพร่หลายและเป็นที่ยอมรับของผู้บริโภค โดยการลงโฆษณาในนิตยสารชั้นนำรวมถึงการเข้าร่วมงานแสดงสินค้าทั้งในและต่างประเทศอย่างต่อเนื่องตลอดปี เพื่อที่จะพัฒนาให้ผู้บริโภคได้เห็นเด่นชัดถึงความแตกต่างของผลิตภัณฑ์ของโอเชียนกลาสกับผลิตภัณฑ์คู่แข่งอื่น ๆ ทั้งในด้านคุณภาพและความหลากหลายของผลิตภัณฑ์ และจากการที่บริษัทดำเนินการขยายตลาดกระจายออกไปในหลายภูมิภาคของโลก ทำให้บริษัทเชื่อว่าความเสี่ยงด้านการตลาดและการขายอยู่ในระดับต่ำ

ความเสี่ยงด้านการผลิต

วัตถุดิบส่วนใหญ่ที่ใช้ในการผลิตหาได้จากภายในประเทศ ถึงแม้ว่าบริษัทยังต้องนำเข้าชิ้นส่วนอุปกรณ์จากต่างประเทศบางรายการ อย่างไรก็ดี บริษัทได้มีการพัฒนาอย่างต่อเนื่องในด้านความรู้และทักษะของช่างและวิศวกรทำให้สามารถใช้งานอุปกรณ์และเครื่องจักรได้อย่างเต็มประสิทธิภาพและยืดระยะเวลาการใช้งานไปได้ยาวนานขึ้น นอกจากนี้ อุปกรณ์ที่ต้องนำเข้าก็มีผู้นำเข้าหลายรายในหลายประเทศ ทำให้บริษัทมั่นใจว่ามีความเสี่ยงค่อนข้างต่ำในด้านนี้

บริษัทมีการประเมินและกำกับดูแลความเสี่ยงต่าง ๆ เหล่านี้อย่างสม่ำเสมอ โดยผ่านทางคณะกรรมการต่าง ๆ เช่น คณะกรรมการบริษัท คณะกรรมการตรวจสอบ และคณะกรรมการกลยุทธ์

โครงสร้างการถือหุ้นและการจัดการ

1. ผู้ถือหุ้นรายใหญ่

รายงาน ณ วันปิดสมุดทะเบียนผู้ถือหุ้นเมื่อวันที่ 7 เมษายน 2548 มีดังนี้

ชื่อ	จำนวนหุ้น	ร้อยละ
1. บริษัท โอเชียนโฮลดิ้ง จำกัด	7,000,000	32.82
2. นายเกียรติ อัสสกุล และภรรยา	1,563,718	7.33
3. นางนุสรณ์ บัญญัติปิยพจน์	1,561,038	7.32
4. นางสุมาลี อัสสกุล	1,552,838	7.28
5. นายวีระวุฒิ อัสสกุล และภรรยา	1,552,838	7.28
6. Toyo-Sasaki Glass Co, Ltd.	630,715	2.96
7. บริษัท ไทยเอ็นวีดีอาร์ จำกัด	549,300	2.58
8. นายชาติ อัสสกุล และภรรยา	470,587	2.21
9. Morgan Stanley & Co International Limited	431,000	2.02
10. นายสุรพล อัสสกุล	420,804	1.97

กลุ่มผู้ถือหุ้นรายใหญ่ : บริษัท โอเชียนโฮลดิ้ง จำกัด มีกลุ่มตระกูลอัสสกุลเป็นผู้ถือหุ้นรายใหญ่ ซึ่งมีธุรกิจหลักคือธุรกิจประกันชีวิต และพัฒนาอสังหาริมทรัพย์

2. การจัดการ

2.1 โครงสร้างการจัดการของบริษัท ประกอบด้วยคณะกรรมการ ดังนี้

(1) คณะกรรมการบริษัท

ประกอบด้วยคณะกรรมการทั้งสิ้น 9 ท่าน โดยมีอำนาจหน้าที่ ดูแลและจัดการให้การดำเนินการของบริษัทเป็นไปตามกฎหมายวัตถุประสงค์ และข้อบังคับของบริษัท ตลอดจนมติที่ประชุมผู้ถือหุ้น รักษาผลประโยชน์ของบริษัทบนพื้นฐานของหลักการกำกับดูแลกิจการที่ดี กำหนดนโยบาย และทิศทางการดำเนินธุรกิจของบริษัทให้อยู่ภายใต้ความเสี่ยงในระดับที่สามารถบริหารจัดการได้

คณะกรรมการมีหน้าที่กำกับดูแลการดำเนินงานของคณะผู้บริหาร ทบทวนและให้ความเห็นชอบแผนกลยุทธ์และนโยบายหลักๆ ของบริษัท รวมทั้งกำหนดให้มีระบบการควบคุมภายในซึ่งรวมถึงกระบวนการตรวจสอบภายในและการบริหารความเสี่ยงที่มีประสิทธิภาพ ทั้งนี้ เพื่อให้มั่นใจว่ากระบวนการดำเนินงานของบริษัทมีประสิทธิภาพและโปร่งใส กระทำเพื่อผลประโยชน์ของผู้มีส่วนได้ส่วนเสียทั้งหมด ตามหลักบรรษัทภิบาล เพื่อเพิ่มมูลค่าให้แก่กิจการและผู้ถือหุ้นในระยะยาว

คณะกรรมการอาจแต่งตั้งกรรมการคนใดคนหนึ่งหรือหลายคน เพื่อดำเนินการในนามคณะกรรมการ หรือดำเนินการตามที่ได้รับมอบหมายจากคณะกรรมการก็ได้

โครงสร้างการถือหุ้นและการจัดการ

(2) คณะกรรมการตรวจสอบ

ประกอบด้วยกรรมการอิสระจำนวน 3 ท่าน มีหน้าที่สอบทานการดำเนินงานกิจการ เพื่อให้มั่นใจว่าบริษัทได้ปฏิบัติตามข้อกำหนดและกฎหมายของคณะกรรมการกำกับหลักทรัพย์และตลาดหลักทรัพย์แห่งประเทศไทย รวมถึงกฎหมายที่เกี่ยวข้องกับการดำเนินธุรกิจของบริษัท และดูแลไม่ให้เกิดความขัดแย้งทางผลประโยชน์ สอบทานให้บริษัทมีระบบการควบคุมภายในที่เหมาะสมและมีประสิทธิภาพ สอบทานรายงานการเงินของบริษัทให้ตรงกับความเป็นจริง ครบถ้วน เพียงพอและเชื่อถือได้ รวมทั้งเสนอแต่งตั้งผู้สอบบัญชีของบริษัทและค่าตอบแทนของผู้สอบบัญชี

(3) คณะกรรมการสรรหาและกำหนดค่าตอบแทน

ประกอบด้วยกรรมการจำนวน 3 ท่าน มีหน้าที่เสนอคณะกรรมการในการสรรหาและคัดเลือกบุคคลที่เหมาะสมและสมควรได้รับการคัดเลือกเข้ามาเป็นกรรมการบริษัท เพื่อเสนอต่อที่ประชุมกรรมการบริษัท และ/หรือที่ประชุมผู้ถือหุ้นให้พิจารณา และกำหนดหลักเกณฑ์ และบทบาทหน้าที่การ รวมทั้งดูแลจัดทำนโยบายและรูปแบบ ของการกำหนดค่าตอบแทนและผลประโยชน์ตอบแทนที่เป็นธรรม และสมเหตุสมผล สำหรับคณะกรรมการบริษัท คณะกรรมการเฉพาะเรื่องชุดต่างๆ และผู้บริหารระดับสูง โดยกำหนดให้สอดคล้องกับหน้าที่และความรับผิดชอบของกรรมการและผู้บริหารระดับสูงแต่ละคน และคำนึงถึงผลการดำเนินงานและสถานะทางการเงิน และกลยุทธ์ในการดำเนินธุรกิจของบริษัทด้วย

(4) คณะกรรมการกลยุทธ์

คณะกรรมการกลยุทธ์ประกอบด้วยกรรมการบริหารซึ่งมีความรับผิดชอบในการบริหารจัดการบริษัท ตามที่ได้รับมอบหมายจากคณะกรรมการ หรือตามนโยบายหรือแผนการดำเนินงาน นอกจากนี้ยังมีหน้าที่ในการจัดเตรียมและสอบทานเป้าหมายกลยุทธ์ของบริษัท แผนงานทางการเงินและนโยบายหลักของบริษัทเพื่อนำเสนอขออนุมัติจากคณะกรรมการ หน้าที่อื่นรวมถึงการทบทวนและวางแผนงานทางธุรกิจ แผนการลงทุน การกำหนดและตั้งเป้าหมายผลการดำเนินงานและงบประมาณประจำปีเพื่อนำเสนอขออนุมัติจากคณะกรรมการ นอกจากนี้ยังมีหน้าที่พิจารณาและอนุมัติแผนงานอื่นๆที่อยู่ภายใต้ขอบเขตอำนาจและความรับผิดชอบ หรือได้รับมอบหมายจากคณะกรรมการ

บริษัท ไดมอนด์ แอดจัสเมนท์ จำกัด ทำหน้าที่เป็นเลขานุการบริษัทในปี 2548

โครงสร้างการถือหุ้นและการจัดการ

รายละเอียดคณะกรรมการบริษัท คณะกรรมการตรวจสอบ และกรรมการสรรหาและกำหนดค่าตอบแทน และกรรมการบริหาร

ชื่อ - สกุล	จำนวนครั้งที่เข้าร่วมประชุมในปี 2548	วุฒิการศึกษา	ตำแหน่ง
1. นายเกียรติ อัสสกุล	12/12	ปริญญาโท สาขาวิศวกรรมเคมี University of Southern California สหรัฐอเมริกา การอบรม / Workshop : IOD : Board Policy / Board Composition & Board Relations : DCP 27/2003	ประธานคณะกรรมการ กรรมการบริหาร
2. นายสทภาพ จิระศรีรังสรรค์	12/12	ปริญญาตรี สาขาวิศวกรรมเครื่องกล สถาบันเทคโนโลยีพระจอมเกล้า พระนครเหนือ	รองประธานคณะกรรมการ กรรมการบริหาร ผู้จัดการโรงงาน
3. นายประจักษ์ ทิพย์ฤทธิ์	12/12	เนติบัณฑิตไทย (น.บ.ท.) การอบรม / Workshop : IOD : Board Policy / Board Composition & Board Relations	กรรมการ ประธานคณะกรรมการตรวจสอบ
4. ดร.เชชวิน เจริญรัชต์ภาคย์	8/8	ปริญญาเอกสาขาการบริหาร Massachusetts Institute of Technology สหรัฐอเมริกา	กรรมการ กรรมการตรวจสอบ ประธานคณะกรรมการสรรหาและ กำหนดค่าตอบแทน
5. ดร.ธัชพล โปษยานนท์	5/10	ปริญญาเอก สาขา Engineering Management University of Missouri-Rolla สหรัฐอเมริกา	กรรมการ กรรมการตรวจสอบ
6. นางสุภาววัลย์ กัญญาประสิทธิ์	12/12	ปริญญาโท สาขาบริหารธุรกิจ University of Southern California สหรัฐอเมริกา	กรรมการผู้จัดการ กรรมการสรรหาและ กำหนดค่าตอบแทน กรรมการบริหาร ผู้จัดการฝ่ายสนับสนุน
7. นายจักรี ฉันทน์เรืองวนิชย์	8/8	ปริญญาโทวิศวกรรมเครื่องกล ปริญญาโท บริหารอุตสาหกรรม Georgia Institute of Technology สหรัฐอเมริกา	กรรมการ กรรมการสรรหาและ กำหนดค่าตอบแทน
8. นายสุพจน์ ศรีอุดมพร	12/12	ปริญญาโท สาขาบริหารธุรกิจ จุฬาลงกรณ์มหาวิทยาลัย	กรรมการ กรรมการบริหาร ผู้จัดการฝ่ายการตลาดและการขาย
9. นายนภัส อัสสกุล	10/12	ปริญญาตรี สาขาเศรษฐศาสตร์ Babson College สหรัฐอเมริกา การอบรม / Workshop : IOD : DCP 31 /2003	กรรมการ

รายงานประจำปี 2548

โครงสร้างการถือหุ้นและการจัดการ

รายละเอียดเจ้าหน้าที่บริหาร

ชื่อ - สกุล	วุฒิการศึกษา	ตำแหน่ง
1. นางสาวสุวรรณ ลัญจนเสถียรชัย	ปริญญาโท สาขาบริหารธุรกิจ สถาบันบัณฑิตบริหารธุรกิจศศินทร์	Regional Marketing Manager Executive Committee
2. นางสาวพจนารถ เพ็ชรวิจิตร	ปริญญาโท สาขาการบริหารการตลาด สถาบันบัณฑิตพัฒนบริหารศาสตร์ ปริญญาโท สาขาบริหารธุรกิจ University of Miami สหรัฐอเมริกา	Regional Marketing Manager Executive Committee
3. Mr.Anil Gurmukh Vaswani	ปริญญาตรี สาขาพาณิชยศาสตร์ University of Bombay อินเดีย	Regional Marketing Manager
4. นายวิศรุต ศีตีสาส	ปริญญาโท สาขาบริหารธุรกิจ Lehigh University สหรัฐอเมริกา	Business Development Manager
5. Mr.Liu Yan	ปริญญาตรี สาขาบริหารธุรกิจ University of Bradford วิทยาเขตกรุงเทพ	Regional Marketing Manager
6. นางดวงมณี คำตาทพ	ปริญญาตรี สาขาเศรษฐศาสตร์ มหาวิทยาลัยรามคำแหง	Regional Marketing Manager
7. นายสุเมธ ประสงค์พงษ์ชัย	ปริญญาตรี บริหารธุรกิจ สาขาการตลาด มหาวิทยาลัยรามคำแหง	Regional Marketing Manager

โครงสร้างการถือหุ้นและการจัดการ

รายละเอียดเจ้าหน้าที่บริหาร

ชื่อ - สกุล	วุฒิการศึกษา	ตำแหน่ง
8. นางจันทนา ศรีสมานไมตรี	ปริญญาโท สาขาบัญชี มหาวิทยาลัยธรรมศาสตร์	Comptroller Executive Committee
9. นางสาวจิตริณี รัศมีมงคล	ปริญญาตรี สาขาเศรษฐศาสตร์ มหาวิทยาลัยธรรมศาสตร์	HR Division Manager Executive Committee
10. นายไชยยันต์ กิจมีรัมย์โยธิน	ปริญญาโท สาขาสถิติประยุกต์ สถาบันบัณฑิตพัฒนบริหารศาสตร์	IT Manager
11. นายไพรวลัย ไพบูลย์	ปริญญาตรี สาขาวิศวกรรมเครื่องกล สถาบันเทคโนโลยีราชมงคล วิทยาเขตเทเวศน์	Engineering Division Manager
12. นายสุรเดช เลิศวัฒน์พงษ์ชัย	ปริญญาตรี สาขาเทคโนโลยี การวัดคุมทางอุตสาหกรรม สถาบันเทคโนโลยี พระจอมเกล้า เจ้าคุณทหารลาดกระบัง	Operation Division Manager Executive Committee
13. นายวัลลภ สุกกัก	ปริญญาโท เทคโนโลยีสารสนเทศ มหาวิทยาลัยหอการค้าไทย	Project Executive Executive Committee
14. นายวีโรจน์ ชูโชติภาว	ปริญญาโทบริหารธุรกิจ สถาบันบัณฑิตบริหารธุรกิจศศินทร์	ผู้ช่วยกรรมการผู้จัดการ
15. นายกาลัญญู ลีละวัฒน์	ปริญญาโทสาขาบริหารอุตสาหกรรม Northern Illinois University สหรัฐอเมริกา	ผู้ช่วยผู้จัดการโรงงาน Executive Committee

โครงสร้างการถือหุ้นและการจัดการ

2.2 การสรรหากรรมการและผู้บริหาร

คณะกรรมการบริษัทต้องประกอบด้วยกรรมการอย่างน้อย 5 คน และคณะกรรมการไม่น้อยกว่ากึ่งหนึ่งของจำนวนกรรมการทั้งหมดต้องมีถิ่นที่อยู่ในราชอาณาจักร

คณะกรรมการบริษัทประกอบด้วยสมาชิกที่มีศักยภาพและมีคุณสมบัติตรงตามที่กฎหมายและระเบียบปฏิบัติที่เกี่ยวข้องกำหนดไว้ เป็นผู้ทรงคุณวุฒิซึ่งมีความรู้ ทักษะ ความชำนาญและประสบการณ์ที่เกี่ยวข้องกับการดำเนินงานของบริษัทในหลากหลายสาขา กรรมการแต่ละคนมีความเป็นอิสระในการกำหนดกลยุทธ์ ทิศทาง นโยบายและพันธกิจของบริษัท เพื่อประโยชน์ของผู้มีส่วนได้ส่วนเสียทุกฝ่าย

กรรมการอย่างน้อย 1 ใน 3 ต้องเป็นกรรมการอิสระ บริษัทได้กำหนดคำนิยามของกรรมการอิสระไว้อย่างชัดเจน สอดคล้องกับหลักบรรษัทภิบาลและหลักของคณะกรรมการกำกับหลักทรัพย์และตลาดหลักทรัพย์ รวมทั้งหลักเกณฑ์ของตลาดหลักทรัพย์แห่งประเทศไทย เพื่อให้นักลงทุนมีความเชื่อมั่นในการดำเนินงานของบริษัทและเพื่อถ่วงดุลในการบริหาร

กรรมการอิสระ หมายถึงกรรมการผู้ซึ่งสามารถแสดงความเห็นและตัดสินใจได้อย่างอิสระ โดยคำนึงถึงผู้มีส่วนได้เสียทุกฝ่าย ไม่เป็นผู้บริหารของบริษัทหรือในบริษัทในเครือ หรือในบริษัทที่โอเชียนกลาสมีส่วนเกี่ยวข้อง อีกทั้งเป็นผู้ที่มีความเป็นอิสระจากผู้บริหาร ไม่อยู่ภายใต้อิทธิพลของผู้ถือหุ้น รวมถึงไม่มีความสัมพันธ์ด้านธุรกิจกับบริษัทในทางใดๆ ที่อาจส่งผลกระทบต่อความเป็นอิสระในการตัดสินใจ นอกจากนี้กรรมการอิสระจะต้องมีคุณสมบัติต่อไปนี้

1. ถือหุ้นไม่เกินร้อยละ 5.0 ของทุนชำระแล้วของบริษัท บริษัทในเครือ บริษัทร่วมหรือบริษัทที่เกี่ยวข้อง ทั้งนี้ให้นับรวมหุ้นที่ถือโดยผู้ที่เกี่ยวข้องด้วย
2. ไม่มีส่วนร่วมในการบริหารงานของบริษัท บริษัทในเครือ บริษัทร่วมหรือบริษัทที่เกี่ยวข้อง และไม่เป็นผู้ถือหุ้นรายใหญ่ของบริษัทดังกล่าว
3. ไม่เป็นลูกจ้าง พนักงานของบริษัท หรือที่ปรึกษาที่ได้รับค่าตอบแทนเป็นประจำจากบริษัท บริษัทในเครือ บริษัทร่วมหรือบริษัทที่เกี่ยวข้อง และไม่มีผลประโยชน์หรือส่วนได้เสียไม่ว่าทางตรงหรือทางอ้อมในด้านการเงินและการบริหารงานของบริษัท บริษัทร่วมหรือบริษัทที่เกี่ยวข้อง
4. ไม่ใช่เป็นผู้ที่เกี่ยวข้องหรือเป็นญาติใกล้ชิดกับผู้บริหารหรือผู้ถือหุ้นรายใหญ่ของบริษัท
5. ไม่ได้รับการแต่งตั้งขึ้นเป็นตัวแทนเพื่อรักษาผลประโยชน์ของกรรมการบริษัท ผู้ถือหุ้นรายใหญ่ หรือผู้ถือหุ้นซึ่งเป็นผู้ที่เกี่ยวข้องกับผู้ถือหุ้นรายใหญ่ของบริษัท
6. สามารถปฏิบัติหน้าที่ แสดงความเห็น หรือรายงานผลการปฏิบัติงานตามที่ ที่ได้รับมอบหมายจากคณะกรรมการบริษัท โดยไม่อยู่ภายใต้การควบคุมของผู้บริหารหรือผู้ถือหุ้นรายใหญ่ของบริษัท รวมทั้งผู้ที่เกี่ยวข้องหรือญาติสนิทของบุคคลดังกล่าว

ข้อบังคับของบริษัท บัญญัติองค์ประกอบของการแต่งตั้งและถอดถอนกรรมการ หรือการพ้นจากตำแหน่งของกรรมการไว้ดังนี้

1. การแต่งตั้งหรือถอดถอนกรรมการกระทำโดยมติจากที่ประชุมผู้ถือหุ้น
2. ที่ประชุมผู้ถือหุ้นเลือกตั้งกรรมการโดยใช้เสียงข้างมาก ตามหลักเกณฑ์และกระบวนการดังต่อไปนี้
 - (2.1) ผู้ถือหุ้นแต่ละคนมีคะแนนเสียงเท่ากับจำนวนหุ้นที่ตนถืออยู่ โดยถือว่าหุ้นหนึ่งมีเสียงหนึ่ง
 - (2.2) ผู้ถือหุ้นมีสิทธิเสนอบุคคลหนึ่งหรือหลายคนเพื่อเป็นกรรมการ แต่จำนวนบุคคลที่ผู้ถือหุ้นแต่ละคนเสนอต้องไม่เกินจำนวนกรรมการที่จะพึงเลือกตั้งในครั้งนั้น
 - (2.3) ในกรณีผู้ถือหุ้นใช้สิทธิเสนอบุคคลมากกว่าหนึ่งคนเป็นกรรมการ ผู้ถือหุ้นมีสิทธิลงคะแนนเสียงให้แต่ละบุคคลได้เท่ากับจำนวนคะแนนเสียงที่ตนมีอยู่ ทั้งนี้จะแบ่งคะแนนเสียงให้แก่ผู้ได้รับเสนอชื่อรายอื่นมิได้
 - (2.4) บุคคลที่ได้รับคะแนนเสียงสูงสุดตามลำดับลงมาเป็นผู้ได้รับเลือกตั้งเป็นกรรมการเท่าจำนวนกรรมการที่พึงเลือกตั้งในครั้งนั้น ในกรณีที่บุคคลซึ่งได้รับเลือกตั้งในลำดับถัดไปลงมา มีคะแนนเสียงเท่ากันเกินจำนวนกรรมการที่จะพึงเลือกตั้งในครั้งนั้น ให้ประธานที่ประชุมเป็นผู้ออกเสียงข้างขาดเพื่อให้ได้จำนวนกรรมการเท่าที่พึงเลือกตั้งในคราวนั้น

โครงสร้างการถือหุ้นและการจัดการ

2.3 ค่าตอบแทนกรรมการและผู้บริหาร

การให้ค่าตอบแทนกรรมการเป็นไปตามหลักการและนโยบายที่คณะกรรมการบริษัทกำหนดและเห็นชอบ ซึ่งเป็นไปตามความรับผิดชอบของกรรมการแต่ละคน และสอดคล้องกับผลการดำเนินงาน สถานะทางการเงิน และกลยุทธ์ในการดำเนินงานของบริษัท โดยคณะกรรมการสรรหาและกำหนดค่าตอบแทนเป็นผู้พิจารณาและนำเสนอค่าตอบแทนที่เหมาะสมต่อคณะกรรมการบริษัท เพื่อพิจารณานำเสนอต่อที่ประชุมผู้ถือหุ้นเพื่ออนุมัติ

ในปี 2548 บริษัทจ่ายค่าตอบแทนกรรมการ 11 ราย ในรูปของเบี้ยประชุมเป็นเงิน 1,977,777.78 บาท และจ่ายค่าตอบแทนกรรมการตรวจสอบ 4 ราย ในรูปของค่าตอบแทนประจำปีเป็นเงิน 377,777.78 บาทดังมีรายละเอียดดังต่อไปนี้

ชื่อ-สกุล	ตำแหน่ง	ผลตอบแทนในฐานะกรรมการ(บาท)
นายเกียรติ อัสสกุล	ประธานคณะกรรมการ	222,222.20
นายสถาพร จิระศรีรังสรรค์	รองประธานคณะกรรมการและผู้จัดการโรงงาน	133,333.32
นางสุภาวัลย์ กันยาประสิทธิ์	กรรมการผู้จัดการ	133,333.32
นายประจักษ์ ทิพย์ฤทธิ์	กรรมการอิสระและประธานกรรมการตรวจสอบ	400,000.00
ดร.รัชพล โปษยานนท์	กรรมการอิสระและกรรมการตรวจสอบ	355,555.56
ดร.ชัชวิน เจริญรัชต์ภาค	กรรมการอิสระและกรรมการตรวจสอบ	311,111.12
นายสุพจน์ ศรีอุดมพร	กรรมการและผู้จัดการฝ่ายการตลาดและการขาย	133,333.32
นายณภัฏ อัสสกุล	กรรมการ	226,666.68
นายจักรี ฉันทน์เรืองวนิชย์	กรรมการ	222,222.24
นายธัญญา โกคินทร์วงศ์	อดีตประธานคณะกรรมการ (ลาออกเดือนเมษายน)	88,888.88
นายนิสสัย เวชชาชีวะ	อดีตรองประธานคณะกรรมการ และกรรมการตรวจสอบ (ลาออกเดือนเมษายน)	88,888.88

สำหรับกรรมการบริหาร และผู้บริหารของบริษัท ได้รับค่าตอบแทนเป็นเงินเดือน ค่าครองชีพ เงินรางวัลจากบริษัท ในปีที่ผ่านมารวม 30,970,126 บาท

ไม่มีรายงานจำนวนหุ้นของผู้บริหารที่เปลี่ยนแปลงในปี 2548

บริษัทจัดตั้งกองทุนสำรองเลี้ยงชีพสำหรับพนักงาน ในอัตราส่วนการจ่ายเงินสมทบจากส่วน ของบริษัทร้อยละ 5 ส่วนของพนักงานอีกร้อยละ 5 โดยในปีที่ผ่านมาบริษัทจ่ายเงินสมทบกองทุนสำรองเลี้ยงชีพให้ผู้บริหาร (4 รายแรกนับจากกรรมการผู้จัดการ) เป็นเงินทั้งสิ้น 492,000 บาท

รายงานการกำกับดูแลกิจการ

1. นโยบายเกี่ยวกับการกำกับดูแลกิจการ

บริษัท โอเชียนกลาส จำกัด (มหาชน) มุ่งมั่นดำเนินธุรกิจโดยยึดมั่นในจริยธรรมเพื่อผลประโยชน์สูงสุดของผู้มีส่วนได้ส่วนเสียทุกฝ่าย บริษัทยึดมั่นในจรรยาบรรณในการดำเนินธุรกิจ ซึ่งกำหนดขึ้นจากมาตรฐานและความรับผิดชอบอันเป็นพื้นฐานอุดมการณ์ซึ่งโอเชียนกลาสยึดปฏิบัติจนเป็นเสมือนวัฒนธรรมของบริษัท ได้แก่ คุณภาพ ความซื่อสัตย์สุจริต การให้ออกาสที่เท่าเทียมกัน และการเคารพและให้เกียรติซึ่งกันและกัน

บริษัทได้กำหนดหลักเกณฑ์การกำกับดูแลกิจการตามหลักบรรษัทภิบาลขึ้น เพื่อเป็นแนวทางให้คณะกรรมการบริษัทปฏิบัติหน้าที่กำกับดูแลกิจการของบริษัทไปในแนวทางที่สอดคล้องกับอุดมการณ์ที่บริษัทยึดถือ

บริษัทได้นำระบบบริหารความเสี่ยงและการควบคุมและตรวจสอบภายในมาใช้เพื่อแสดงความโปร่งใสและความสุจริตในการดำเนินธุรกิจตามหลักบรรษัทภิบาล บริษัทดำเนินธุรกิจตามแนวทางที่ผู้ถือหุ้นเห็นชอบและถูกต้องตามกฎหมาย และเป็นไปตามข้อบังคับบริษัท ภายใต้กรอบของจริยธรรมที่ดี โดยมีเจตนารมณ์ร่วมกันที่จะกำกับดูแลให้การดำเนินงานของคณะผู้บริหารมีประสิทธิภาพ ถูกต้องและเที่ยงธรรมต่อผู้มีส่วนได้เสียทุกฝ่าย

คณะกรรมการบริษัทตระหนักถึงความสำคัญของการดำเนินธุรกิจตามหลักบรรษัทภิบาล และเชื่อมั่นในการบริหารงานอย่างโปร่งใสตามหลักบรรษัทภิบาล คณะกรรมการมีหน้าที่ดูแลการดำเนินงานของบริษัท รวมทั้งดูแลให้ผู้มีส่วนได้ส่วนเสียทุกฝ่ายได้รับการปฏิบัติอย่างเป็นธรรม หลักบรรษัทภิบาลจะช่วยให้บริษัทเจริญเติบโตอย่างยั่งยืน อีกทั้งยังช่วยเพิ่มความสามารถในการแข่งขันของบริษัท เพิ่มพูนมูลค่าให้กับทั้งบริษัทและผู้ถือหุ้น ทั้งยังส่งเสริมความเชื่อถือและความมั่นใจที่สาธารณชนมีต่อบริษัทอีกด้วย

บริษัทเชื่อว่าการกำกับดูแลกิจการที่ดีตามหลักบรรษัทภิบาล รวมทั้งการยึดมั่นในจริยธรรมในการดำเนินธุรกิจ จะส่งเสริมการดำเนินธุรกิจของบริษัทให้ยั่งยืน เที่ยงธรรม อีกทั้งจะช่วยเพิ่มความสามารถในการแข่งขัน อันจะสร้างมูลค่าสูงสุดให้แก่กิจการและก่อให้เกิดความมั่งคั่งต่อผู้ถือหุ้นด้วยเช่นกัน

2. สิทธิของผู้ถือหุ้น

บริษัทเคารพสิทธิของผู้ถือหุ้นและปฏิบัติต่อผู้ถือหุ้นทุกคนอย่างเสมอภาคและเท่าเทียมกัน ซึ่งเป็นไปตามกฎหมายและข้อกำหนดของทางการเพื่ออำนวยความสะดวกต่อผู้ถือหุ้น บริษัทดำเนินการจัดการประชุมโดยใช้วิธีการที่ง่ายไม่สลับซับซ้อน

ผู้ถือหุ้นทุกคนมีสิทธิเข้าร่วมประชุมทุกคราวที่จัดขึ้น โดยในปี 2548 บริษัทจัดการประชุมผู้ถือหุ้นที่โรงแรม พลาราซ่า แอทเทอนี้ ตั้งอยู่ที่ถนนวิบูลย์ กรุงเทพมหานคร บริษัทได้จัดส่งหนังสือเชิญประชุมพร้อมเอกสารประกอบการประชุมล่วงหน้าก่อนวันประชุมตามหลักเกณฑ์ของตลาดหลักทรัพย์แห่งประเทศไทย เอกสารดังกล่าวรวมถึงรายละเอียดวาระการประชุม รายงานประจำปี งบการเงินของบริษัท และความเห็นของคณะกรรมการในวาระต่าง ๆ เพื่อให้ที่ประชุมผู้ถือหุ้นพิจารณาก่อนวันประชุม

ผู้ถือหุ้นทุกคนมีสิทธิเข้าประชุมผู้ถือหุ้นเพื่อลงคะแนนเสียง และหากเป็นความประสงค์ของผู้ถือหุ้นก็อาจจะมอบหมายให้ตัวแทนมาร่วมประชุมก็ได้ หรืออาจจะมอบสิทธิการเข้าร่วมการประชุมให้กรรมการอิสระของบริษัทเป็นผู้แทนและลงคะแนนเสียงตามต้องการก็ได้ สำหรับการลงคะแนนเสียงให้ถือว่าแต่ละหุ้นเท่ากับคะแนนเสียงหนึ่งคะแนน และหุ้นทุกหุ้นมีสิทธิเท่าเทียมกัน

ผู้ถือหุ้นของบริษัทสามารถลงทะเบียนเพื่อเข้าร่วมการประชุมได้ 2 ชั่วโมงก่อนถึงกำหนดการประชุม ประธานที่ประชุมดำเนินการประชุมตามลำดับวาระที่แจ้งในหนังสือนัดประชุม และเปิดโอกาสให้ผู้ถือหุ้นได้ซักถามและแสดงความคิดเห็นเรื่องต่างๆในแต่ละวาระอย่างเต็มที่

นอกจากนั้น ผู้ถือหุ้นรวมกันนับจำนวนหุ้นได้ไม่น้อยกว่า 1 ใน 5 ของจำนวนหุ้นที่จำหน่ายได้ทั้งหมด หรือผู้ถือหุ้นไม่น้อยกว่า 25 คน ซึ่งมีหุ้นนับรวมกันได้ไม่น้อยกว่า 1 ใน 10 ของจำนวนหุ้นที่จำหน่ายได้ทั้งหมด จะเข้าชื่อกันทำหนังสือขอให้คณะกรรมการเรียกประชุมผู้ถือหุ้นเป็นการประชุมวิสามัญเมื่อใดก็ได้ แต่ต้องระบุเหตุผลในการขอให้เรียกประชุมไว้ให้ชัดเจนในหนังสือดังกล่าวด้วย

บริษัทจัดให้มีการบันทึกรายงานการประชุมผู้ถือหุ้นที่ครบถ้วน ถูกต้อง และจัดเก็บบันทึกการประชุมดังกล่าวเพื่อให้ผู้ถือหุ้นและผู้ที่เกี่ยวข้องสอบถามและตรวจสอบได้ตลอดเวลา

3. สิทธิของผู้มีส่วนได้ส่วนเสีย

บริษัทดำเนินธุรกิจด้วยความรับผิดชอบต่อค่านึงถึงผลประโยชน์ของผู้มีส่วนได้ส่วนเสียทุกฝ่ายเป็นสำคัญ เพื่อแสดงเจตจำนงเรื่องนี้ บริษัท

รายงานการกำกับดูแลกิจการ

จึงมอบหมายให้คณะกรรมการกำหนดระบบเพื่อดูแลและพิทักษ์ผลประโยชน์ของผู้มีส่วนได้ส่วนเสียทั้งหมดอย่างเป็นธรรม และควบคุมให้มีการปฏิบัติตามระบบที่กำหนดไว้

บริษัทได้กำหนดจรรยาบรรณในการดำเนินธุรกิจของบริษัทขึ้น และได้ประกาศไว้ในเว็บไซต์ของบริษัทเพื่อให้คณะกรรมการ ผู้บริหาร และพนักงานทุกคนรับทราบและถือปฏิบัติ รวมทั้งได้แจกจ่ายให้พนักงานเพื่อใช้เป็นแนวทางในการปฏิบัติงาน ส่วนประเด็นอื่นๆ ที่เกี่ยวข้องกับบริษัทสื่อสารกับพนักงานทางจดหมายข่าวและเว็บไซต์ภายใน (Intranet) ทั้งนี้ บริษัทได้มอบหมายให้แผนกบริหารทรัพยากรบุคคลทำหน้าที่ดูแลให้พนักงานปฏิบัติตามหลักจรรยาบรรณในการดำเนินธุรกิจและหลักบรรษัทภิบาล โดยรายงานผลต่อคณะกรรมการเป็นระยะๆ เพื่อให้มั่นใจว่าพนักงานทุกระดับปฏิบัติตามหลักจรรยาบรรณของบริษัทและหลักบรรษัทภิบาลอย่างเคร่งครัด

บริษัทกำหนดแนวทางในการปฏิบัติต่อบุคคลต่างๆตามหลักบรรษัทภิบาลไว้ดังนี้

- **ผู้ถือหุ้น** บริษัทมุ่งมั่นในการดำเนินธุรกิจอย่างสุจริต โดยคำนึงถึงการเจริญเติบโตและมีผลกำไรในระยะยาว เพื่อสร้างเสริมมูลค่าสูงสุดให้กับบริษัทและเพิ่มพูนผลตอบแทนต่อผู้ถือหุ้น
- **ลูกค้า** บริษัทให้ความสำคัญอย่างยิ่งยวดต่อความพึงพอใจของลูกค้า ด้วยการเสนอสินค้าและบริการที่มีคุณภาพดีเยี่ยมในระดับราคาที่เหมาะสม
- **คู่ค้า** บริษัทปฏิบัติต่อกู้ค้าตามเงื่อนไขการค้า รวมทั้งปฏิบัติตามสัญญาอย่างเคร่งครัด โดยคำนึงถึงความเสมอภาคและความซื่อสัตย์ในการดำเนินธุรกิจ รวมถึงผลประโยชน์โดยสุจริตร่วมกัน
- **คู่แข่งทางการค้า** บริษัทยึดถือและปฏิบัติตามกรอบกติกาการแข่งขันทางการค้าที่เป็นธรรมและเป็นที่ยอมรับ บริษัทจะไม่ใช้วิธีการที่ขัดกับจริยธรรมเพื่อเอาชนะหรือทำลายคู่แข่ง
- **เจ้าหน้าที่** บริษัทรักษาและปฏิบัติตามเงื่อนไขข้อตกลงที่กระทำไว้กับเจ้าหน้าที่อย่างเคร่งครัด
- **พนักงาน** บริษัทเชื่อว่าพนักงานเป็นทรัพยากรที่มีค่าที่สุดของบริษัท จึงจัดให้มีการฝึกอบรมและพัฒนาอย่างต่อเนื่องเพื่อให้พนักงานมีทักษะที่จำเป็นสำหรับการปฏิบัติงานและการสร้างความพึงพอใจให้ลูกค้า บริษัทเชื่อมั่นในการให้โอกาสในการจ้างงาน การปฏิบัติต่อพนักงานอย่างเท่าเทียม เป็นธรรม และให้ผลตอบแทนที่เหมาะสม นอกจากนี้ บริษัทยังมุ่งมั่นที่จะดูแลเรื่องความปลอดภัยและสุขอนามัยของพนักงาน โดยให้ความสำคัญต่อการพัฒนาและเสริมสร้างวัฒนธรรมและบรรยากาศการทำงานที่ดี
- **สังคมและสิ่งแวดล้อม** โฉมหน้าของเมืองดีในสังคมที่บริษัทดำเนินธุรกิจ บริษัทถือเป็นหน้าที่และความรับผิดชอบที่จะต้องดูแลและเคารพชุมชนที่พนักงานอาศัยอยู่ รวมทั้งสิ่งแวดล้อมที่บริษัทตั้งอยู่ บริษัทส่งเสริมและสนับสนุนให้ชุมชนและสังคมมีสุขอนามัยที่ดี บริษัทมุ่งมั่นที่จะดูแลเรื่องการอนุรักษ์และปกป้องทรัพยากร โดยบริหารของเสียให้น้อยที่สุด มีแผนการนำวัสดุกลับมาใช้ใหม่ ใช้ซ้ำและป้องกันมลพิษ บริษัทดำเนินการพัฒนาผลิตภัณฑ์และกระบวนการผลิตที่เป็นมิตรกับสิ่งแวดล้อมและถูกต้องหรือสูงกว่ามาตรฐานอุตสาหกรรมที่กฎหมายกำหนดไว้

4. การประชุมผู้ถือหุ้น

บริษัทถือว่าเป็นหน้าที่ของคณะกรรมการ ในการเข้าร่วมการประชุมผู้ถือหุ้น

ในการประชุมผู้ถือหุ้นประจำปี 2548 มีกรรมการเข้าร่วมทั้งสิ้น 8 คน โดยประธานในที่ประชุมได้แจ้งให้ผู้ถือหุ้นทราบถึงวิธีการลงคะแนนก่อนเริ่มการประชุม ประธานเปิดโอกาสให้ผู้ถือหุ้นมีสิทธิอย่างเท่าเทียมกันในการสอบถามและตรวจสอบการดำเนินการของบริษัท สอบถามและแสดงความคิดเห็นรวมถึงข้อเสนอแนะต่าง ๆ

ผู้ถือหุ้นสามารถลงคะแนนอย่างเสรีในเรื่องต่างๆของแต่ละหัวข้อของวาระการประชุม ทั้งที่เป็นการเห็นด้วย ไม่เห็นด้วย หรือการงดออกเสียง นอกจากนี้ผู้ถือหุ้นสามารถใช้สิทธิในการเสนอและคัดเลือกบุคคลเข้ามาเป็นกรรมการของบริษัทตามที่เห็นสมควร

บริษัทได้จัดให้มีการบันทึกรายงานการประชุมผู้ถือหุ้นหลังจากการประชุมเสร็จสิ้น และได้จัดส่งรายงานดังกล่าวให้แก่ทางราชการภายในระยะเวลาที่กำหนด

5. กาวะผู้นำและวิสัยทัศน์

คณะกรรมการบริษัทประกอบด้วยสมาชิกที่มีศักยภาพและมีคุณสมบัติตรงตามที่กฎหมายและระเบียบปฏิบัติที่เกี่ยวข้องกำหนดไว้ เป็นผู้ทรงคุณวุฒิซึ่งมีความรู้ ทักษะ ความชำนาญ และประสบการณ์ที่เกี่ยวข้องกับการดำเนินงานของบริษัทในหลากหลายสาขา กรรมการแต่ละคนมีความเป็นอิสระในการกำหนดกลยุทธ์ ทิศทาง นโยบาย และพันธกิจของบริษัท เพื่อประโยชน์ของผู้มีส่วนได้ส่วนเสียทุกฝ่าย

รายงานการกำกับดูแลกิจการ

คณะกรรมการมีหน้าที่และความรับผิดชอบในการกำหนดนโยบาย และทิศทางการดำเนินธุรกิจของบริษัทให้อยู่ภายใต้ความเสี่ยงในระดับที่สามารถบริหารจัดการได้ คณะกรรมการอาจมอบหมายหน้าที่และความรับผิดชอบในการบริหารงานต่อไปยังคณะผู้บริหารของบริษัท

คณะผู้บริหารมีหน้าที่ต้องบริหารบริษัทด้วยความสุจริต และระมัดระวังให้เป็นไปตามวัตถุประสงค์ของบริษัทภายใต้กฎหมายที่เกี่ยวข้อง โดยต้องปฏิบัติตามข้อบังคับของบริษัทและมติของที่ประชุมผู้ถือหุ้น

คณะกรรมการมีหน้าที่กำกับดูแลการดำเนินงานของคณะผู้บริหาร ทบทวนและให้ความเห็นชอบกับแผนกลยุทธ์และนโยบายหลัก ๆ ของบริษัท รวมทั้งกำหนดให้มีระบบการควบคุมภายใน ซึ่งรวมถึงกระบวนการตรวจสอบภายในและการบริหารความเสี่ยงที่มีประสิทธิผล ทั้งนี้ เพื่อให้มั่นใจว่ากระบวนการดำเนินงานของบริษัทมีประสิทธิภาพและโปร่งใส กระทำเพื่อผลประโยชน์ของผู้มีส่วนได้ส่วนเสียทั้งหมด ตามหลักบรรษัทภิบาลเพื่อเพิ่มมูลค่าให้แก่กิจการ และผู้ถือหุ้นในระยะยาว

6. ความขัดแย้งทางผลประโยชน์

บริษัทกำหนดให้คณะกรรมการ ผู้บริหาร และพนักงานของโอเชียนกลาส หลีกเลี่ยงความขัดแย้งทางผลประโยชน์ ทั้งที่เป็นประโยชน์ส่วนตัวและประโยชน์ทางธุรกิจ บริษัทถือเป็นการรับผิดชอบต่อบริษัทที่ต้องป้องกันมิให้เกิดความขัดแย้งทางผลประโยชน์ จึงได้กำหนดแนวทางการปฏิบัติเพื่อป้องกันและแก้ไขการกระทำของผู้บริหารอันอาจก่อให้เกิดความขัดแย้งทางผลประโยชน์กับผู้มีส่วนได้ส่วนเสีย โดยบริษัทกำหนดนโยบายข้อกำหนด และกระบวนการในการอนุมัติรายการธุรกรรมที่อาจก่อให้เกิดความขัดแย้งทางผลประโยชน์เพื่อให้กรรมการ คณะผู้บริหารและพนักงาน รวมถึงผู้เกี่ยวข้องของบริษัทปฏิบัติตาม นอกจากนี้ บริษัทยังสอดส่องดูแลให้ผู้เกี่ยวข้องทุกฝ่ายปฏิบัติตามหลักปฏิบัติที่บริษัทได้กำหนดขึ้นอย่างเคร่งครัดด้วย

หลักปฏิบัติที่บริษัทกำหนดไว้มีดังนี้

1. คณะกรรมการได้มอบอำนาจให้คณะกรรมการตรวจสอบเป็นผู้ทบทวนและให้ความเห็นในรายการที่เกี่ยวข้องกัน โดยเฉพาะอย่างยิ่งในเรื่องราคาและเงื่อนไขการขายที่ต้องเป็นไปอย่างยุติธรรม เมื่อกระทำธุรกรรมกับบุคคลภายนอก
2. ห้ามมิให้กรรมการ ผู้บริหาร และพนักงานของบริษัท ใช้ข้อมูลภายในที่ยังไม่เปิดเผยต่อสาธารณชนเพื่อแสวงหาผลประโยชน์ส่วนตัวและเพื่อประโยชน์ของบุคคลอื่น ทั้งนี้รวมถึงเพื่อการซื้อขายหลักทรัพย์ของบริษัทด้วย
3. กรรมการและผู้บริหารของบริษัทต้องรายงานการเปลี่ยนแปลงการถือครองหลักทรัพย์ต่อคณะกรรมการบริษัท และคณะกรรมการกำกับหลักทรัพย์และตลาดหลักทรัพย์ ตามมาตรา 59 และมาตรา 275 แห่งพระราชบัญญัติหลักทรัพย์และตลาดหลักทรัพย์ พ.ศ. 2535 ทั้งนี้รวมถึงหลักทรัพย์ที่คู่สมรสและบุตรที่ยังไม่บรรลุนิติภาวะ ตามกฎหมายของตลาดหลักทรัพย์แห่งประเทศไทยถือครองอยู่ด้วย

7. จริยธรรมทางธุรกิจ

อุดมการณ์ของโอเชียนกลาสสะท้อนให้เห็นจริยธรรมในการดำเนินธุรกิจของบริษัท พนักงานของโอเชียนกลาสต่างยึดอุดมการณ์ทั้งสี่ข้อซึ่งได้แก่ คุณภาพ ความซื่อสัตย์สุจริต การให้ออกาสที่เท่าเทียมกัน และการเคารพและให้เกียรติซึ่งกันและกัน เป็นหลักในการปฏิบัติหน้าที่เพื่อประโยชน์สูงสุดของบริษัท และถือปฏิบัติจนอุดมการณ์ของบริษัทเป็นเสมือนวัฒนธรรมองค์กร ซึ่งนำพาพนักงานทั้งหมดไปในทิศทางเดียวกัน และช่วยให้พนักงานประพฤติตนในแนวทางเดียวกันทั้งหมด

บริษัทได้กำหนดหลักเกณฑ์การกำกับดูแลกิจการตามหลักบรรษัทภิบาลขึ้นเพื่อใช้เป็นแนวทางในการดำเนินกิจการ เพื่ออ้างและส่งเสริมการบริหารธุรกิจด้วยความเที่ยงธรรมและโปร่งใส พร้อมให้มีการตรวจสอบได้ทุกเมื่อ บริษัทตระหนักถึงหน้าที่และความรับผิดชอบที่มีต่อผู้มีส่วนได้ส่วนเสียทั้งหมด ทั้งยังมุ่งมั่นที่จะรักษาความสุจริตอย่างยั่งยืนและรับผิดชอบต่อสิ่งแวดล้อม บริษัทให้ความสำคัญอย่างยิ่งต่อการลดของเสีย การนำวัสดุกลับไปใช้ใหม่ การใช้ซ้ำ และการควบคุมมลพิษ

หลักการกำกับดูแลกิจการที่ดีใช้เป็นแนวทางเพื่อให้บุคคลากรทุกระดับของบริษัทได้ยึดถือเป็นหลักปฏิบัติ โดยคณะกรรมการ ผู้บริหาร พนักงาน ได้ลงนามรับทราบ และตกลงถือปฏิบัติร่วมกัน

รายงานการกำกับดูแลกิจการ

8. การถ่วงดุลของกรรมการที่ไม่เป็นผู้บริหาร

คณะกรรมการบริษัทมีจำนวน 9 ท่าน ประกอบด้วย

- กรรมการที่เป็นผู้บริหาร 4 ท่าน
- กรรมการที่ไม่เป็นผู้บริหาร 2 ท่าน
- กรรมการอิสระ 3 ท่าน

9. การรวมหรือแยกตำแหน่ง

บริษัทได้แบ่งแยกบทบาทระหว่างประธานคณะกรรมการและกรรมการผู้จัดการออกจากกันอย่างชัดเจน โดยมีให้เป็นบุคคลเดียวกัน ทั้งนี้เพื่อเป็นการแบ่งแยกหน้าที่การกำหนดนโยบายและการกำกับดูแลกิจการ ออกจากหน้าที่การบริหารงานประจำอย่างชัดเจน

10. คำตอบแทนกรรมการและผู้บริหาร

การให้คำตอบแทนกรรมการเป็นไปตามหลักการและนโยบายที่คณะกรรมการบริษัทกำหนดและเห็นชอบ ซึ่งเป็นไปตามความรับผิดชอบของกรรมการแต่ละคน และสอดคล้องกับผลการดำเนินงาน สถานะทางการเงิน และกลยุทธ์ในการดำเนินงานของบริษัท โดยคณะกรรมการสรรหาและกำหนดคำตอบแทนเป็นผู้พิจารณาและนำเสนอคำตอบแทนที่เหมาะสมต่อคณะกรรมการบริษัท เพื่อพิจารณานำเสนอต่อที่ประชุมผู้ถือหุ้นเพื่ออนุมัติ

สำหรับคำตอบแทนผู้บริหาร บริษัทมีกระบวนการพิจารณาคำตอบแทนที่เหมาะสมโดยใช้มูลค่าตอบแทนของบริษัทในอุตสาหกรรมเดียวกันและมีขนาดใกล้เคียงกัน รวมทั้งผลประกอบการของบริษัท และผลการปฏิบัติงานมาประกอบการพิจารณา

11. การประชุมคณะกรรมการ

คณะกรรมการบริษัทประชุมร่วมกันอย่างน้อยเดือนละหนึ่งครั้ง และอาจมีการประชุมพิเศษเพิ่มเติมได้ตามความจำเป็น การประชุมคณะกรรมการแต่ละครั้งมีวาระการประชุมกำหนดไว้ล่วงหน้าอย่างชัดเจน มีการแจ้งเชิญประชุมโดยแนบวาระการประชุมและเอกสารที่เกี่ยวข้องให้กรรมการทุกท่านล่วงหน้าอย่างน้อยเจ็ดวันก่อนวันประชุม เพื่อให้กรรมการมีเวลาเพียงพอที่จะศึกษาและพิจารณาข้อมูลที่เกี่ยวข้องก่อนเข้าประชุม แต่ในกรณีเร่งด่วน บริษัทอาจเชิญกรรมการประชุมล่วงหน้าน้อยกว่าเจ็ดวัน

การพิจารณาวาระประชุมต่างๆ จะกระทำอย่างรอบคอบและเที่ยงธรรมโดยคำนึงถึงผลประโยชน์ของผู้ถือหุ้นและผู้มีส่วนได้ส่วนเสียเป็นสำคัญ กรรมการได้รับโอกาสให้แสดงความคิดเห็นได้อย่างเสรีภายในกำหนดเวลาที่สมควร โดยประธานคณะกรรมการเป็นผู้ควบคุมให้การประชุมเป็นไปอย่างเหมาะสม

กรรมการบริหารจะต้องเข้าร่วมประชุมกับคณะกรรมการบริษัท เพื่อรายงานผลการดำเนินงาน เสนอข้อมูลประเด็นที่เกี่ยวข้องกับการดำเนินงานของบริษัท ให้ความคิดเห็น รวมทั้งชี้แจงและรับทราบนโยบายและมติของคณะกรรมการบริษัทเพื่อนำไปปฏิบัติต่อไป

การประชุมคณะกรรมการบริษัททุกครั้งต้องมีการจดบันทึกการประชุมไว้เป็นลายลักษณ์อักษร บันทึกการประชุมต้องผ่านการรับรองความถูกต้องจากคณะกรรมการในการประชุมครั้งต่อไป และต้องจัดเก็บไว้เพื่อพร้อมให้ผู้เกี่ยวข้องตรวจสอบได้ทุกเมื่อหากต้องการ

12. คณะอนุกรรมการ

คณะกรรมการบริษัทมีอำนาจแต่งตั้งคณะกรรมการคณะย่อยขึ้น เพื่อปฏิบัติงานและดูแลกิจการเฉพาะเรื่องด้านต่างๆ แทน และกระทำในนามของคณะกรรมการบริษัท ทั้งนี้เพื่อให้มั่นใจว่ากิจการของบริษัทเป็นไปโดยเที่ยงธรรม มีประสิทธิภาพและประสิทธิผล

ปัจจุบันคณะกรรมการได้แต่งตั้งกรรมการเฉพาะเรื่องขึ้นสองชุด ได้แก่ คณะกรรมการตรวจสอบ และคณะกรรมการสรรหาและกำหนดคำตอบแทน โดยกรรมการทั้งสองชุดต้องรายงานผลการดำเนินงานต่อคณะกรรมการบริษัทอย่างสม่ำเสมอตามระยะเวลาที่กำหนด

บริษัทมีนโยบายจะแต่งตั้งกรรมการเฉพาะเรื่องขึ้นอีกในอนาคต ตามความจำเป็นและความเหมาะสม เพื่อให้สอดคล้องกับสภาพแวดล้อมทางธุรกิจที่มีการเปลี่ยนแปลงอย่างรวดเร็ว

13. ระบบการควบคุมและการตรวจสอบภายใน

บริษัทให้ความสำคัญและมุ่งเน้นให้บริษัทมีระบบการควบคุมภายในที่มีประสิทธิภาพ และเหมาะสมกับการดำเนินงานในทุกระดับของการบริหารจัดการ ทั้งนี้เพื่อป้องกันความเสียหายที่อาจเกิดขึ้นกับบริษัท รวมถึงเพื่อป้องกันมิให้มีการใช้อำนาจในทางที่มีขอบ

รายงานการกำกับดูแลกิจการ

บริษัทกำหนดภาระหน้าที่ ความรับผิดชอบ และอำนาจดำเนินการของผู้บริหารและผู้ปฏิบัติงานไว้อย่างชัดเจน คณะกรรมการได้กำหนดนโยบายการควบคุมภายในไว้ในหลักการการกำกับดูแลกิจการที่ดีตามหลักบรรษัทภิบาลและจรรยาบรรณในการดำเนินธุรกิจของบริษัท ซึ่งมีรายละเอียดครอบคลุมการควบคุมภายในด้านต่าง ๆ เช่น การควบคุมดูแลการใช้ทรัพย์สินของบริษัทให้เกิดประโยชน์สูงสุด การใช้ระบบสารสนเทศ การเข้าถึงและใช้ข้อมูลที่สำคัญด้านต่าง ๆ เป็นต้น

สาระสำคัญของระบบการควบคุมภายในและระบบตรวจสอบภายใน มีดังนี้

1. จัดให้มีผู้ตรวจสอบภายนอก ซึ่งเป็นบริษัทสากล มาทำหน้าที่ดำเนินการสอบทานและประเมินประสิทธิภาพ ความเพียงพอ ของระบบควบคุมภายในด้านต่าง ๆ ของบริษัท ภายใต้การกำกับดูแลของคณะกรรมการตรวจสอบ เพื่อให้ความมั่นใจว่าการปฏิบัติงานหลัก ๆ และรายงานทางการเงินที่สำคัญของบริษัท ได้ดำเนินการไปในแนวทางที่บริษัทกำหนดอย่างมีประสิทธิภาพ ภายใต้กรอบของกฎหมายและข้อกำหนดที่เกี่ยวข้องกับบริษัท และมีความเสี่ยงในระดับที่ยอมรับและบริหารจัดการได้
2. คณะกรรมการตรวจสอบมีหน้าที่ให้ความมั่นใจว่าบริษัทมีระบบการควบคุมภายในที่เพียงพอและเหมาะสมกับการดำเนินธุรกิจ ในปัจจุบัน ผลการตรวจประเมินการควบคุมภายในให้แสดงไว้ในรายงานประจำปีของบริษัท และเปิดเผยรายละเอียดดังปรากฏอยู่ในแบบรายงาน 56-1 ที่นำส่งตลาดหลักทรัพย์แห่งประเทศไทย
3. บริษัทจัดทำนโยบายเป็นลายลักษณ์อักษร และกำหนดกระบวนการปฏิบัติงานสำหรับหน้าที่ต่าง ๆ ในบริษัท รวมถึงจัดปฐมนิเทศและฝึกอบรมให้กับพนักงานเพื่อก่อให้เกิดความเข้าใจร่วมกันอันจะนำไปสู่การปฏิบัติงานอย่างมีประสิทธิภาพ
4. บริษัทจัดให้มีรายละเอียดของหน้าที่งาน (Job Description) เป็นลายลักษณ์อักษรอย่างชัดเจน สำหรับหน้าที่งานทุกชนิดและทุกระดับ
5. บริษัทตระหนักถึงความสำคัญของระบบเทคโนโลยีสารสนเทศและฐานข้อมูลในการให้ข้อมูลที่เป็นปัจจุบัน แม่นยำ เพียงพอ และตรงตามกำหนดเวลา สำหรับคณะกรรมการและผู้บริหารใช้ตัดสินใจ บริษัทจึงจัดให้มีระบบบัญชีและระบบเทคโนโลยีสารสนเทศที่เหมาะสม

14. รายงานของคณะกรรมการ

คณะกรรมการบริษัทมีหน้าที่รับผิดชอบต่อรายงานทางการเงินของบริษัท และสารสนเทศทางการเงินที่ปรากฏอยู่ในรายงานประจำปี ทั้งนี้งบการเงินดังกล่าวจัดทำขึ้นตามมาตรฐานการบัญชีที่เป็นที่ยอมรับกันโดยทั่วไป คณะกรรมการต้องใช้ดุลยพินิจและความถี่ถ้วนในการจัดเตรียมรายงานให้มีการเปิดเผยข้อมูลสำคัญอย่างเพียงพอในหมายเหตุประกอบงบการเงิน

คณะกรรมการบริษัท ต้องจัดให้มีการทำงานบุคคลและงบกำไรขาดทุน ณ วันสิ้นสุดรอบปีบัญชี เป็นรายงานประจำปีเสนอต่อที่ประชุมสามัญประจำปีของผู้ถือหุ้น และคณะกรรมการบริษัทต้องรายงานผลการดำเนินงานของบริษัทในรอบปีที่ผ่านมาให้ผู้ถือหุ้นรับทราบในการประชุมสามัญประจำปีผู้ถือหุ้น

15. ความสัมพันธ์กับผู้ลงทุน

บริษัทตระหนักดีว่าข่าวและเรื่องราวของโอเชียนกลาสที่เผยแพร่ผ่านสื่อมวลชน ความสัมพันธ์ระหว่างโอเชียนกลาสกับบริษัทอื่นที่อาจจะเป็นคู่ค้ากับบริษัทในอนาคต รวมถึงความสัมพันธ์กับผู้ที่อยู่ในแวดวงการเงิน สามารถเสริมสร้างภาพลักษณ์ของสินค้าและของบริษัท รวมทั้งจะช่วยสร้างความเชื่อมั่นที่ผู้ลงทุนและสาธารณชนมีต่อบริษัทให้มากยิ่งขึ้น

บริษัทได้กำหนดนโยบายซึ่งผ่านความเห็นชอบจากคณะกรรมการบริษัท ว่าด้วยการติดต่อสื่อสารกับบุคคลภายนอกไว้อย่างชัดเจน บริษัทให้ความสำคัญต่อการเปิดเผยข้อมูลที่มีความถูกต้อง ครบถ้วน โปร่งใส ทั้งรายงานการเงินและข้อมูลทั่วไป ตลอดจนข้อมูลสำคัญที่อาจจะมีผลกระทบต่อราคาหลักทรัพย์ของบริษัท

บริษัทได้จัดให้มีผู้ดูแลงานนักลงทุนสัมพันธ์ โดยมีวัตถุประสงค์และหน้าที่รับผิดชอบในการบริหารจัดการกิจกรรมที่เกี่ยวข้องกับนักลงทุนหน่วยงานนี้เป็นศูนย์กลางในการกระจายและเผยแพร่ข่าวสารต่าง ๆ ให้ผู้ถือหุ้น นักลงทุน นักวิเคราะห์ หน่วยงานจัดอันดับความน่าเชื่อถือ และสาธารณชนผู้เกี่ยวข้อง ทั้งนี้การกระจายและเผยแพร่ข่าวสารจะกระทำผ่านช่องทางต่าง ๆ หลายช่องทาง เช่น ตลาดหลักทรัพย์แห่งประเทศไทย นอกจากนี้ผู้ที่สนใจสามารถติดต่อบริษัท เพื่อขอข้อมูลและข่าวสารต่าง ๆ ได้โดยตรงที่หน่วยงานนักลงทุนสัมพันธ์ โทรศัพท์หมายเลข 66 (0) 2661 6543 และ 66 (0) 2661 6556 หรือ ที่ www.oceanglass.com หรือ e-mail: IR@oceanglass.com

รายงานคณะกรรมการตรวจสอบ

คณะกรรมการตรวจสอบของบริษัท โอเชียนกลาส จำกัด (มหาชน) ตั้งขึ้นโดยมติของคณะกรรมการ ประกอบด้วยกรรมการอิสระ ซึ่งไม่ได้เป็นเจ้าหน้าที่บริหารหรือผู้มีส่วนได้ส่วนเสียกับบริษัท จำนวน 3 ท่าน ได้แก่ นายประจักษ์ ทิพยุทธ์ ดร.ชัชวรินทร์ เจริญรัตภาคย์ และดร.ชัชพล โปษยานนท์

ในรอบระยะเวลาปี 2548 คณะกรรมการตรวจสอบได้ปฏิบัติงานตามหน้าที่ที่คณะกรรมการได้มอบหมายไว้ โดยมุ่งเน้นเรื่องการสอบทานงบการเงิน การควบคุมภายใน การกำกับดูแลกิจการที่ดี การบริหารความเสี่ยงและความโปร่งใสในการบริหารของฝ่ายจัดการ รวมทั้งการปกป้องผลประโยชน์ของผู้มีส่วนได้ส่วนเสียทุกฝ่าย โดยสรุปสาระสำคัญได้ดังต่อไปนี้

1. คณะกรรมการตรวจสอบได้มีการจัดประชุมรวมทั้งสิ้น 4 ครั้ง เพื่อพิจารณาสอบทานงบการเงินประจำไตรมาส และงบการเงินสำหรับปีสิ้นสุดวันที่ 31 ธันวาคม 2548 ก่อนที่จะเสนอต่อที่ประชุมคณะกรรมการบริษัทเพื่อพิจารณาอนุมัติ โดยจะสอบทานให้บริษัทมีการจัดทำรายงานการเงินอย่างถูกต้อง มีการเปิดเผยอย่างเพียงพอทั้งรายไตรมาสและประจำปี เพื่อป้องกันมิให้มีการทุจริตหรือความผิดพลาดอย่างมีนัยสำคัญ ทั้งนี้ในปี 2548 คณะกรรมการตรวจสอบพบว่างบการเงินของบริษัทแสดงฐานะทางการเงินที่ถูกต้องตามหลักการบัญชีที่รับรองทั่วไป โดยยึดมาตรฐานการบันทึกบัญชีที่สม่ำเสมอ และมีการเปิดเผยข้อมูลอย่างเพียงพอ
2. คณะกรรมการตรวจสอบได้รับทราบและสอบทานรายงานของผู้ตรวจสอบภายในซึ่งปฏิบัติงานโดย บริษัท เคพีเอ็มจี แอดไวเซอร์ จำกัด รวมถึงการประเมินความเพียงพอและประสิทธิภาพของระบบการควบคุมภายใน และได้เสนอแนะให้ฝ่ายบริหารดำเนินการปรับปรุงแก้ไข พร้อมทั้งได้สนับสนุนให้มีระบบการบริหารความเสี่ยงที่มีประสิทธิภาพยิ่งขึ้น ทั้งนี้ในปี 2548 ได้มีการสอบทานเรื่องการบริหารทรัพยากรบุคคล กระบวนการบริการหลังการขาย กระบวนการการปฏิบัติตามกฎระเบียบ ความปลอดภัย และสิ่งแวดล้อม และกระบวนการบริหารจัดการโรงงาน คณะกรรมการตรวจสอบพบว่าบริษัทมีระบบการควบคุมภายในที่มีประสิทธิภาพ และการตรวจสอบภายในที่ไม่พบข้อบกพร่องของการดำเนินงานที่เป็นสาระสำคัญ
3. คณะกรรมการตรวจสอบได้พิจารณาเสนอคณะกรรมการบริษัท เพื่อเสนอต่อที่ประชุมผู้ถือหุ้นให้แต่งตั้งผู้สอบบัญชีของบริษัท โดยคำนึงถึงความน่าเชื่อถือ ความเพียงพอของทรัพยากร และปริมาณงานตรวจสอบของสำนักงานตรวจสอบบัญชี รวมถึงประสบการณ์ของบุคคลากรที่ได้รับมอบหมายให้ทำการสอบบัญชีของบริษัท คณะกรรมการมีความเห็นให้เสนอบริษัท เคพีเอ็มจี ภูมิภาค ไทย สอบบัญชี จำกัด เป็นผู้สอบบัญชีของบริษัท รวมถึงพิจารณาเสนอค่าตอบแทนของผู้สอบบัญชี เพื่อให้ที่ประชุมผู้ถือหุ้นพิจารณาแต่งตั้ง
4. คณะกรรมการตรวจสอบได้สอบทานการปฏิบัติตามกฎหมายว่าด้วยหลักทรัพย์และตลาดหลักทรัพย์ ข้อกำหนดของตลาดหลักทรัพย์แห่งประเทศไทย และกฎหมายที่เกี่ยวข้องกับธุรกิจของบริษัท รวมถึงข้อกำหนดของบริษัท คณะกรรมการตรวจสอบมีความเห็นว่าบริษัทได้ปฏิบัติตามกฎหมาย และข้อกำหนดของกรรมการกำกับหลักทรัพย์และตลาดหลักทรัพย์ดังกล่าวอย่างครบถ้วนแล้ว

ทั้งนี้ ในปี 2548 คณะกรรมการตรวจสอบได้มีการประชุมร่วมกับผู้บริหาร ผู้สอบบัญชีภายนอกและผู้สอบบัญชีภายใน และได้ให้ข้อเสนอแนะที่มีประโยชน์ต่อการบริหารงานของฝ่ายจัดการ และพบว่าบริษัทมีการกำกับดูแลกิจการที่ดีและโปร่งใส



ประจักษ์ ทิพยุทธ์

ประธานคณะกรรมการตรวจสอบ

มีนาคม 2549

รายงานประจำปี 2548

รายงานความรับผิดชอบต่อของคณะกรรมการ ต่อรายงานทางการเงิน

คณะกรรมการบริษัท เป็นผู้รับผิดชอบต่อการเงินของบริษัท โอเชียนกลาส จำกัด (มหาชน) และสาระสนเทศที่ปรากฏในรายงานประจำปี 2548 งบการเงินดังกล่าวจัดทำขึ้นตามมาตรฐานการบัญชีที่รับรองทั่วไป โดยบริษัทได้เลือกใช้นโยบายทางการเงินบัญชีที่เหมาะสมและถือปฏิบัติอย่างสม่ำเสมอ รวมทั้งมีการเปิดเผยข้อมูลสำคัญอย่างเพียงพอในหมายเหตุประกอบงบการเงิน

คณะกรรมการบริษัท ได้แต่งตั้งคณะกรรมการตรวจสอบ ซึ่งประกอบด้วยกรรมการอิสระเพื่อกำกับดูแลการเงินและประเมินระบบการควบคุมภายในให้มีประสิทธิภาพ เพื่อให้มีความมั่นใจได้ว่าได้มีการจดบันทึกข้อมูลทางบัญชีอย่างถูกต้อง ครบถ้วน เพียงพอ และทันเวลา และป้องกันไม่ให้เกิดการทุจริตหรือการดำเนินการที่ผิดปรกติ ความเห็นของคณะกรรมการตรวจสอบปรากฏในรายงานของคณะกรรมการตรวจสอบ ซึ่งได้แสดงไว้ในรายงานประจำปีนี้แล้ว

คณะกรรมการบริษัท มีความเห็นว่าระบบการควบคุมภายในของบริษัทอยู่ในระดับที่น่าพอใจ สามารถสร้างความเชื่อมั่นต่อความน่าเชื่อถือได้ของงบการเงินของบริษัท โอเชียนกลาส จำกัด (มหาชน) และได้แสดงฐานะทางการเงิน และผลการดำเนินงานถูกต้องในสาระสำคัญแล้ว



ประธานคณะกรรมการ



กรรมการผู้จัดการ

รายงานของผู้นสอบบัญชีรับอนุญาต

เสนอ ผู้ถือหุ้นบริษัท โอเชียนกลาส จำกัด (มหาชน)

ข้าพเจ้าได้ตรวจสอบงบดุล ณ วันที่ 31 ธันวาคม 2548 และ 2547 และงบกำไรขาดทุน งบแสดงการเปลี่ยนแปลง ส่วนของผู้ถือหุ้น และงบกระแสเงินสดสำหรับแต่ละปีสิ้นสุดวันเดียวกันของบริษัท โอเชียนกลาส จำกัด (มหาชน) ข้าพเจ้ายังได้ตรวจสอบงบกำไรขาดทุนรวมสำหรับปีสิ้นสุดวันที่ 31 ธันวาคม 2547 ของบริษัท โอเชียนกลาส จำกัด (มหาชน) และบริษัทย่อย ซึ่งผู้บริหารของกิจการเป็นผู้รับผิดชอบต่อความถูกต้องและครบถ้วนของข้อมูลในงบการเงินเหล่านี้ ส่วนข้าพเจ้าเป็นผู้รับผิดชอบในการแสดงความเห็นต่องบการเงินดังกล่าวจากผลการตรวจสอบของข้าพเจ้า

ข้าพเจ้าได้ปฏิบัติตามตรวจสอบตามมาตรฐานการสอบบัญชีที่รับรองทั่วไป ซึ่งกำหนดให้ข้าพเจ้าต้องวางแผนและปฏิบัติงานเพื่อให้ได้ความเชื่อมั่นอย่างมีเหตุผลว่างบการเงินแสดงข้อมูลที่ขัดต่อข้อเท็จจริงอันเป็นสาระสำคัญหรือไม่ การตรวจสอบรวมถึงการใช้วิธีการทดสอบหลักฐานประกอบรายการ ทั้งที่เป็นจำนวนเงินและการเปิดเผยข้อมูลในงบการเงิน การประเมินความเหมาะสมของหลักการบัญชีที่กิจการใช้และประมาณการเกี่ยวกับรายการทางการเงิน ที่เป็นสาระสำคัญซึ่งผู้บริหารเป็นผู้จัดทำขึ้น ตลอดจนการประเมินถึงความเหมาะสมของการแสดงรายการที่นำเสนอในงบการเงินโดยรวม ข้าพเจ้าเชื่อว่าการตรวจสอบดังกล่าวให้ข้อสรุปที่เป็นเกณฑ์อย่างเหมาะสมในการแสดงความเห็นของข้าพเจ้า

ข้าพเจ้าเห็นว่า งบการเงินข้างต้นนี้แสดงฐานะการเงิน ณ วันที่ 31 ธันวาคม 2548 และ 2547 และผลการดำเนินงาน และกระแสเงินสดสำหรับแต่ละปีสิ้นสุดวันเดียวกันของบริษัท โอเชียนกลาส จำกัด (มหาชน) และแสดงผลการดำเนินงานสำหรับปีสิ้นสุดวันที่ 31 ธันวาคม 2547 ของบริษัท โอเชียนกลาส จำกัด (มหาชน) และบริษัทย่อย โดยถูกต้องตามที่ควรในสาระสำคัญตามหลักการบัญชีที่รับรองทั่วไป

ตามที่กล่าวไว้ในหมายเหตุประกอบงบการเงิน 2 บริษัทไม่ได้จัดทำงบการเงินรวม ณ วันที่ 31 ธันวาคม 2548 และ 2547 เนื่องจากบริษัทย่อยได้จดทะเบียนเลิกกิจการกับกรมพัฒนาธุรกิจการค้าแล้วเมื่อวันที่ 31 พฤษภาคม 2547 อย่างไรก็ตามงบการเงินสำหรับปีสิ้นสุดวันที่ 31 ธันวาคม 2547 ได้รวมผลการดำเนินงานของบริษัทย่อยดังกล่าวจนถึงวันเลิกกิจการแล้ว



(นายวีเชียร ชรรตระกูล)

ผู้สอบบัญชีรับอนุญาต

เลขทะเบียน 3183

บริษัท เคพีเอ็มจี ภูมิภาคไทย สอบบัญชี จำกัด

กรุงเทพมหานคร

22 กุมภาพันธ์ 2549

รายงานประจำปี 2548

งบดุล

ณ วันที่ 31 ธันวาคม 2548 และ 2547

งบการเงินเฉพาะบริษัท

สินทรัพย์	หมายเหตุ	2548	2547
(บาท)			
<i>สินทรัพย์หมุนเวียน</i>			
เงินสดและรายการเทียบเท่าเงินสด	6	120,963,888	142,048,266
เงินลงทุนชั่วคราว		20,000,000	-
ลูกหนี้การค้า	7	132,675,990	107,072,901
สินค้าคงเหลือ - สุทธิ	8	627,312,928	496,446,574
สินทรัพย์หมุนเวียนอื่น	9	44,248,939	20,793,661
รวมสินทรัพย์หมุนเวียน		945,201,745	766,361,402
<i>สินทรัพย์ไม่หมุนเวียน</i>			
เงินลงทุนบันทึกบัญชีโดยวิธีส่วนได้เสีย	5, 10	22,425,434	374,705,434
ที่ดิน อาคาร และอุปกรณ์ - สุทธิ	11, 12	1,214,962,027	638,015,854
สินทรัพย์ไม่หมุนเวียนอื่น		3,733,257	8,133,477
รวมสินทรัพย์ไม่หมุนเวียน		1,241,120,718	1,020,854,765
รวมสินทรัพย์		2,186,322,463	1,787,216,167

หมายเหตุประกอบงบการเงินเป็นส่วนหนึ่งของงบการเงินนี้

ณ วันที่ 31 ธันวาคม 2548 และ 2547

หนี้สินและส่วนของผู้ถือหุ้น	หมายเหตุ	งบการเงินเฉพาะบริษัท	
		2548	2547
(บาท)			
หนี้สินหมุนเวียน			
เจ้าหนี้การค้า	13	130,524,644	97,936,946
เจ้าหนี้บริษัทย่อยจากการโอนกิจการ	4, 5	22,425,435	374,705,435
เงินกู้ยืมระยะสั้นจากบริษัทที่เกี่ยวข้องกัน	5, 12	500,000	-
เงินกู้ยืมระยะยาวที่ถึงกำหนดชำระภายในหนึ่งปี	11, 12		
บริษัทที่เกี่ยวข้องกัน	5	-	19,600,000
สถาบันการเงิน		104,000,000	30,000,000
ภาษีเงินได้ค้างจ่าย		27,229,061	31,975,320
หนี้สินหมุนเวียนอื่น	14	73,394,671	63,212,366
รวมหนี้สินหมุนเวียน		358,073,811	617,430,067
หนี้สินไม่หมุนเวียน			
เงินกู้ยืมระยะยาวจากสถาบันการเงิน - สรุทธิจากส่วนที่ถึงกำหนดชำระภายในหนึ่งปี	11, 12		
		416,000,000	105,900,000
รวมหนี้สินไม่หมุนเวียน		416,000,000	105,900,000
รวมหนี้สิน		774,073,811	723,330,067
ส่วนของผู้ถือหุ้น			
ทุนเรือนหุ้น			
ทุนจดทะเบียน	15	500,000,000	500,000,000
ทุนที่ออกและชำระแล้ว	10, 15	213,307,150	213,307,150
ส่วนเกินมูลค่าหุ้นสามัญ	10, 16	302,807,350	302,807,350
ส่วนเกินทุนจากการตีราคาที่ดิน	11	254,080,043	-
กำไรสะสม			
จัดสรรแล้วสำรองตามกฎหมาย	16	50,000,000	21,331,000
ยังไม่ได้จัดสรร		592,054,109	526,440,600
รวมส่วนของผู้ถือหุ้น		1,412,248,652	1,063,886,100
รวมหนี้สินและส่วนของผู้ถือหุ้น		2,186,322,463	1,787,216,167

หมายเหตุประกอบงบการเงินเป็นส่วนหนึ่งของงบการเงินนี้

รายงานประจำปี 2548

งบกำไรขาดทุน

สำหรับแต่ละปีสิ้นสุดวันที่ 31 ธันวาคม 2548 และ 2547

หมายเหตุ	งบการเงินรวม		งบการเงินเฉพาะบริษัท	
	2547	2548	2548	2547
(บาท)				
รายได้	5			
รายได้จากการขาย		1,334,890,909	1,458,067,306	1,204,050,137
รายได้จากการให้บริการ		-	-	12,583,537
รายได้อื่น		11,475,389	6,563,162	13,016,776
ส่วนแบ่งกำไรจากเงินลงทุนตามวิธีส่วนได้เสีย	10	-	-	45,738,663
รวมรายได้		1,346,366,298	1,464,630,468	1,275,389,113
ค่าใช้จ่าย	5			
ต้นทุนขาย		822,409,445	910,000,944	795,679,477
ต้นทุนการให้บริการ		-	-	19,298,966
ค่าใช้จ่ายในการขายและบริหาร		254,864,058	293,298,749	197,986,879
ค่าตอบแทนกรรมการ		1,755,555	2,756,884	1,755,555
ตัดจำหน่ายมูลค่าเงินลงทุนที่สูงกว่ามูลค่าสุทธิตามบัญชี	10	28,722,261	-	28,722,261
รวมค่าใช้จ่าย		1,107,751,319	1,206,056,577	1,043,443,138
กำไรก่อนดอกเบี้ยจ่ายและภาษีเงินได้		238,614,979	258,573,891	231,945,975
ดอกเบี้ยจ่าย		4,827,617	12,618,253	2,433,296
ภาษีเงินได้	19	53,217,084	61,444,205	49,325,881
กำไรหลังภาษีเงินได้		180,570,278	184,511,433	180,186,798
กำไรสุทธิส่วนที่เป็นของผู้ถือหุ้นส่วนน้อย		383,480	-	-
กำไรสุทธิ		180,186,798	184,511,433	180,186,798
กำไรต่อหุ้นขั้นพื้นฐาน	20	8.51	8.65	8.51

หมายเหตุประกอบงบการเงินเป็นส่วนหนึ่งของงบการเงินนี้

งบแสดงการเปลี่ยนแปลงส่วนของผู้ถือหุ้น

สำหรับแต่ละปีสิ้นสุดวันที่ 31 ธันวาคม 2548 และ 2547

งบการเงินเฉพาะบริษัท

หมายเหตุ	ทุนเรือนหุ้น ที่ออกและ ชำระแล้ว	ส่วนเกินมูลค่า หุ้นสามัญ	ส่วนเกินทุนจากการ ตีราคาที่ดิน (บาท)	กำไรสะสม		รวม
				จัดสรร เพื่อสำรอง ตามกฎหมาย	ยังไม่ได้จัดสรร	
ยอดคงเหลือ ณ วันที่ 31 ธันวาคม 2546	207,000,000	257,300,000	-	20,700,000	437,136,802	922,136,802
ทุนเรือนหุ้นเพิ่มขึ้น	6,307,150	-	-	-	-	6,307,150
ส่วนเกินมูลค่าหุ้นเพิ่มขึ้น	-	45,507,350	-	-	-	45,507,350
กำไรสุทธิ	-	-	-	-	180,186,798	180,186,798
เงินปันผล	-	-	-	-	(90,252,000)	(90,252,000)
จัดสรรเพื่อสำรองตามกฎหมาย	-	-	-	631,000	(631,000)	-
ยอดคงเหลือ ณ วันที่ 31 ธันวาคม 2547	213,307,150	302,807,350	-	21,331,000	526,440,600	1,063,886,100
ส่วนเกินทุนจากการตีราคาที่ดิน	-	-	254,080,043	-	-	254,080,043
กำไรสุทธิ	-	-	-	-	184,511,433	184,511,433
เงินปันผล	-	-	-	-	(90,228,924)	(90,228,924)
จัดสรรเพื่อสำรองตามกฎหมาย	-	-	-	28,669,000	(28,669,000)	-
ยอดคงเหลือ ณ วันที่ 31 ธันวาคม 2548	213,307,150	302,807,350	254,080,043	50,000,000	592,054,109	1,412,248,652

หมายเหตุประกอบงบการเงินเป็นส่วนหนึ่งของงบการเงินนี้

รายงานประจำปี 2548

งบกระแสเงินสด

สำหรับแต่ละปีสิ้นสุดวันที่ 31 ธันวาคม 2548 และ 2547

	งบการเงินเฉพาะบริษัท	
	2548	2547
	(บาท)	
กระแสเงินสดจากกิจกรรมดำเนินงาน		
กำไรสุทธิ	184,511,433	180,186,798
รายการปรับปรุง		
ค่าเสื่อมราคาและรายจ่ายตัดบัญชี	155,166,579	105,731,577
กลับรายการค่าเผื่อสินค้าล้าสมัยและเคลื่อนไหวช้า	-	-15,915,645
ขาดทุนจากการจำหน่ายและตัดบัญชีสินทรัพย์ถาวร	971,198	3,611,968
ขาดทุน (กำไร) จากอัตราแลกเปลี่ยนที่ยังไม่เกิดขึ้น - สุทธิ	-921,415	338,088
ตัดจำหน่ายมูลค่าเงินลงทุนที่สูงกว่ามูลค่าสุทธิตามบัญชี	-	28,722,261
ส่วนแบ่งกำไรจากเงินลงทุนตามวิธีส่วนได้เสีย	-	-45,738,663
ดอกเบี้ยรับ	-1,536,971	-776,054
ดอกเบี้ยจ่าย	12,618,253	2,433,296
ภาษีเงินได้	61,444,205	49,325,881
กำไรจากการดำเนินงานก่อนการเปลี่ยนแปลงในสินทรัพย์และหนี้สินดำเนินงาน	412,253,282	307,919,507
การเปลี่ยนแปลงในสินทรัพย์และหนี้สินดำเนินงาน		
ลูกหนี้การค้า	-25,688,560	67,542,781
สินค้าคงเหลือ	-130,866,354	-73,192,990
สินทรัพย์หมุนเวียนอื่น	-23,455,278	-3,348,898
สินทรัพย์ไม่หมุนเวียนอื่น	-949,026	-436,743
เจ้าหนี้การค้า	32,590,244	-74,060,445
ภาษีเงินได้จ่าย	-66,190,464	-42,237,499
หนี้สินหมุนเวียนอื่น	11,182,113	1,100,339
เงินสดสุทธิได้มาจากกิจกรรมดำเนินงาน	208,875,957	183,286,052

งบกระแสเงินสด

สำหรับแต่ละปีสิ้นสุดวันที่ 31 ธันวาคม 2548 และ 2547

	งบการเงินเฉพาะบริษัท	
	2548	2547
	(บาท)	
กระแสเงินสดจากกิจกรรมลงทุน		
ซื้อที่ดิน อาคารและอุปกรณ์	-474,082,561	-152,693,954
ซื้อเงินลงทุนในบริษัทย่อย	-	-57,049,999
รับคืนเงินลงทุนในบริษัทย่อย	339,000,000	-
ชำระคืนเจ้าหนี้บริษัทย่อยจากการโอนกิจการ	-352,280,000	-
เงินสดรับจากการขายสินทรัพย์ถาวร	427,900	431,107
เงินสดได้มาจากการโอนกิจการของบริษัทย่อย	-	30,122,195
ลงทุนในเงินลงทุนชั่วคราว	-20,000,000	-
เงินปันผลรับ	13,280,000	78,774,985
ดอกเบี้ยรับ	1,536,971	776,054
เงินสดสุทธิใช้ไปในกิจกรรมลงทุน	-492,117,690	-99,639,612
กระแสเงินสดจากกิจกรรมจัดหาเงิน		
เงินสดรับจากเงินกู้ยืมระยะสั้นจากบริษัทที่เกี่ยวข้องกัน	500,000	-
ชำระคืนเงินกู้ยืมระยะสั้นจากสถาบันการเงิน	-	-45,000,000
ชำระคืนเงินกู้ยืมระยะยาวจากบริษัทที่เกี่ยวข้องกัน	-19,600,000	-28,700,000
เงินสดรับจากเงินกู้ยืมระยะยาวจากสถาบันการเงิน	414,100,000	90,900,000
ชำระคืนเงินกู้ยืมระยะยาวจากสถาบันการเงิน	-30,000,000	-
เงินรับจากการเพิ่มทุน	-	51,814,500
เงินปันผลจ่าย	-90,228,924	-90,252,000
ดอกเบี้ยจ่าย	-12,618,253	-2,433,296
เงินสดสุทธิได้มาจาก (ใช้ไปใน) กิจกรรมจัดหาเงิน	262,152,823	-23,670,796
ผลกระทบจากอัตราแลกเปลี่ยนของรายการเทียบเท่าเงินสด	4,532	-
เงินสดและรายการเทียบเท่าเงินสดเพิ่มขึ้น (ลดลง) - สุทธิ	-21,084,378	59,975,644
เงินสดและรายการเทียบเท่าเงินสดต้นปี	142,048,266	82,072,622
เงินสดและรายการเทียบเท่าเงินสดสิ้นปี	120,963,888	142,048,266

หมายเหตุประกอบงบการเงินเป็นส่วนหนึ่งของงบการเงินนี้

งบกระแสเงินสด

สำหรับแต่ละปีสิ้นสุดวันที่ 31 ธันวาคม 2548 และ 2547

ข้อมูลกระแสเงินสดเปิดเผยเพิ่มเติม

1. รายการที่ไม่เป็นตัวเงิน

ในเดือนพฤษภาคม 2547 บริษัทได้ทำสัญญาโอนกิจการกับบริษัทไอเซียน ซาซากิกลาส จำกัด ("บริษัทย่อย") โดยมีมูลค่าการโอนกิจการสุทธิจำนวนเงินรวม 375 ล้านบาท ซึ่งได้จัดสรรให้เป็นมูลค่าของสินทรัพย์และหนี้สินของบริษัทตามมูลค่าสุทธิของสินทรัพย์และหนี้สินที่บันทึกในบัญชีของบริษัทย่อยดังนี้

	(ล้านบาท)
เงินสดและรายการเทียบเท่าเงินสด	30
ลูกหนี้การค้า	79
สินค้าคงเหลือ - สุทธิ	210
สินทรัพย์หมุนเวียนอื่น	13
ที่ดิน อาคารและอุปกรณ์ - สุทธิ	328
รายจ่ายรอดัดบัญชี - สุทธิ	9
สินทรัพย์ไม่หมุนเวียนอื่น	1
เงินกู้ยืมระยะสั้นจากสถาบันการเงิน	-45
เจ้าหนี้การค้าและเจ้าหนี้อื่น	-125
เงินกู้ยืมระยะยาวที่ถึงกำหนดชำระภายในหนึ่งปี	-78
ภาษีเงินได้ค้างจ่าย	-4
เงินกู้ยืมระยะยาว - สุทธิจากส่วนที่ถึงกำหนดชำระภายในหนึ่งปี	-15
หนี้สินหมุนเวียนอื่น	-28
เจ้าหนี้บริษัทย่อยจากการโอนกิจการ	375

ณ วันที่ 31 ธันวาคม 2548 และ 2547 บริษัทมีเจ้าหนี้บริษัทย่อยจากการโอนกิจการจำนวนเงิน 23 ล้านบาทและ 375 ล้านบาท ตามลำดับ

หมายเหตุประกอบงบการเงิน

สำหรับแต่ละปีสิ้นสุดวันที่ 31 ธันวาคม 2548 และ 2547

งบการเงินได้รับอนุมัติเพื่อการนำเสนอจากกรรมการเมื่อ 22 กุมภาพันธ์ 2549

1. ข้อมูลทั่วไป

บริษัท โอเชียนกลาส จำกัด (มหาชน) "บริษัท" เป็นนิติบุคคลที่จัดตั้งขึ้นในประเทศไทย และที่อยู่จดทะเบียนตั้งอยู่เลขที่ 75/88-91 อาคารโอเชียน ทาวเวอร์ 2 ซอยวัฒนา ถนนสุขุมวิท 19 แขวงคลองเตยเหนือ เขตวัฒนา กรุงเทพมหานคร 10110 และโรงงานตั้งอยู่ที่จังหวัดสมุทรปราการ บริษัทจดทะเบียนกับตลาดหลักทรัพย์แห่งประเทศไทย เมื่อวันที่ 11 มีนาคม 2536 บริษัทและบริษัทย่อยดำเนินธุรกิจหลักเกี่ยวกับการผลิตและจำหน่ายภาชนะเครื่องแก้วสำหรับใช้บนโต๊ะอาหาร บริษัทดำเนินธุรกิจในประเทศไทย และมีพนักงานจำนวน 671 คน ณ วันที่ 31 ธันวาคม 2548 (2547: 665 คน) ค่าใช้จ่ายเกี่ยวกับพนักงานของบริษัท สำหรับปีสิ้นสุดวันที่ 31 ธันวาคม 2548 มีจำนวน 216 ล้านบาท (2547: 204 ล้านบาท)

2. เกณฑ์การจัดทำงบการเงิน

งบการเงินนำเสนอเพื่อวัตถุประสงค์ของการรายงานเพื่อใช้ในประเทศ และจัดทำเป็นภาษาไทย งบการเงินฉบับภาษาอังกฤษได้จัดทำขึ้นเพื่อความสะดวกของผู้อ่านงบการเงินที่ไม่คุ้นเคยกับภาษาไทย

งบการเงินจัดทำขึ้นตามมาตรฐานการบัญชีไทย ("มาตรฐานการบัญชี") รวมถึงการตีความและแนวปฏิบัติทางการบัญชีที่ประกาศใช้โดยสภาวิชาชีพบัญชี ("สภาวิชาชีพบัญชี") และจัดทำขึ้นตามหลักการบัญชีที่รับรองทั่วไปของประเทศไทย

ในปี 2548 บริษัทปฏิบัติตามมาตรฐานการบัญชีฉบับใหม่ มีดังต่อไปนี้

มาตรฐานการบัญชี ฉบับที่ 52 เรื่อง เหตุการณ์ภายหลังวันที่ในงบดุล

มาตรฐานการบัญชี ฉบับที่ 53 เรื่อง ประเมินการหนี้สิน หนี้สินที่อาจเกิดขึ้น และสินทรัพย์ที่อาจเกิดขึ้น

การปฏิบัติตามมาตรฐานการบัญชีใหม่ดังกล่าวไม่มีผลกระทบต่ออย่างเป็นสาระสำคัญต่องบการเงิน

งบการเงินแสดงหน่วยเงินตราเป็นเงินบาทยกเว้นที่ระบุไว้เป็นอย่างอื่น

นอกจากที่กล่าวไว้ในหมายเหตุประกอบงบการเงิน งบการเงินนี้ได้จัดทำขึ้นโดยถือหลักการบันทึกตามราคาทุนเดิม

ในการจัดทำงบการเงินให้เป็นไปตามมาตรฐานการบัญชี ผู้บริหารต้องใช้ประมาณการและข้อสมมติฐานหลายประการ ซึ่งมีผลกระทบต่อ การกำหนดนโยบายและการรายงานจำนวนเงินที่เกี่ยวกับ สินทรัพย์ หนี้สิน รายได้ และค่าใช้จ่าย ประมาณการและข้อสมมติฐานมาจาก ประสบการณ์ในอดีต และปัจจัยต่างๆที่ผู้บริหารมีความเชื่อมั่นอย่างสมเหตุสมผลภายใต้สภาวะแวดล้อมนั้น ดังนั้นผลที่เกิดขึ้นจริงจากการตั้งข้อสมมติฐานต่อมูลค่าตามบัญชีของสินทรัพย์และหนี้สินอาจแตกต่างไปจากที่ประมาณไว้

ประมาณการและข้อสมมติฐานที่ใช้ในการจัดทำงบการเงินจะได้รับการทบทวนอย่างสม่ำเสมอ การปรับประมาณการทางบัญชีจะบันทึกในงวดบัญชีที่การประมาณการดังกล่าวได้รับการทบทวน หากการปรับประมาณการกระทบเฉพาะงวดนั้นๆ และจะบันทึกในงวดที่ปรับหรืองวดในอนาคต หากการปรับประมาณการกระทบ ทั้งงวดปัจจุบันและอนาคต

หมายเหตุประกอบงบการเงิน

สำหรับแต่ละปีสิ้นสุดวันที่ 31 ธันวาคม 2548 และ 2547

งบการเงินรวมนี้ได้รวมบัญชีของบริษัท โอเชียนกลาส จำกัด (มหาชน) และบริษัท โอเชียน ซาซาทิกกลาส จำกัด ซึ่งบริษัท โอเชียนกลาส จำกัด (มหาชน) ถือหุ้นร้อยละ 100

ในการประชุมวิสามัญผู้ถือหุ้นเมื่อวันที่ 20 เมษายน 2547 และวันที่ 12 พฤษภาคม 2547 ผู้ถือหุ้นของบริษัท โอเชียน ซาซาทิกกลาส จำกัด ("บริษัทย่อย") มีมติพิเศษอนุมัติให้หยุดการดำเนินธุรกิจของบริษัทย่อยตั้งแต่วันที่ 31 พฤษภาคม 2547 บริษัทย่อยได้จดทะเบียนเลิกกิจการกับกรมพัฒนาธุรกิจการค้าแล้วเมื่อวันที่ 31 พฤษภาคม 2547 ในขณะที่บริษัทย่อยดังกล่าวอยู่ในระหว่างการดำเนินการเพื่อชำระบัญชีบริษัท ดังนั้นบริษัทจึงไม่ได้จัดทำงบการเงินรวม ณ วันที่ 31 ธันวาคม 2548 และ 2547 อย่างไรก็ตามงบการเงินสำหรับปีสิ้นสุดวันที่ 31 ธันวาคม 2547 ได้รวมผลการดำเนินงานของบริษัทย่อยดังกล่าวจนถึงวันเลิกกิจการแล้ว

รายการที่มีนัยสำคัญระหว่างบริษัทกับบริษัทย่อย ได้ถูกตัดรายการในงบการเงินรวม

3. นโยบายการบัญชีที่สำคัญ

(ก) เกณฑ์ในการทำงบการเงินรวม

บริษัทย่อย

บริษัทย่อยเป็นกิจการที่อยู่ภายใต้การควบคุมของบริษัท การควบคุมเกิดขึ้นเมื่อบริษัทมีอำนาจควบคุมทั้งทางตรงหรือทางอ้อมในการกำหนดนโยบายทางการเงินและการดำเนินงานของบริษัทนั้น เพื่อได้มาซึ่งประโยชน์จากกิจกรรมของบริษัทย่อย งบการเงินของบริษัทย่อยได้รวมอยู่ในงบการเงินรวม นับแต่วันที่ที่มีการควบคุมจนถึงวันที่การควบคุมสิ้นสุดลง

(ข) เงินตราต่างประเทศ

รายการบัญชีที่เป็นเงินตราต่างประเทศ

รายการบัญชีที่เป็นเงินตราต่างประเทศ แปลงค่าเป็นเงินบาทโดยใช้อัตราแลกเปลี่ยน ณ วันที่เกิดรายการ

สินทรัพย์และหนี้สินที่เป็นตัวเงินและเป็นเงินตราต่างประเทศ ณ วันที่ในงบดุล แปลงค่าเป็นเงินบาทโดยใช้อัตราแลกเปลี่ยน ณ วันนั้น กำไรหรือขาดทุนจากการแปลงค่าบันทึกในงบกำไรขาดทุน

(ค) เครื่องมือทางการเงินที่เป็นตราสารอนุพันธ์

เครื่องมือทางการเงินที่เป็นตราสารอนุพันธ์ได้ถูกนำมาใช้เพื่อจัดการความเสี่ยงที่เกิดจากการเปลี่ยนแปลงในอัตราแลกเปลี่ยนเงินตราต่างประเทศที่เกิดจากกิจกรรมดำเนินงาน เครื่องมือทางการเงินที่เป็นตราสารอนุพันธ์ไม่ได้มีไว้เพื่อการค้า

(ง) เงินสดและรายการเทียบเท่าเงินสด

เงินสดและรายการเทียบเท่าเงินสดประกอบด้วย ยอดเงินสด ยอดเงินฝากธนาคารประเภทเผื่อเรียก และเงินลงทุนระยะสั้นที่มีสภาพคล่องสูง เงินเบิกเกินบัญชีธนาคารซึ่งจะต้องชำระคืนเมื่อทวงถามถือเป็นกิจกรรมจัดหาเงินในงบกระแสเงินสด

(จ) ลูกหนี้การค้าและลูกหนี้อื่น

ลูกหนี้การค้าและลูกหนี้อื่น (รวมยอดคงเหลือกับบุคคลหรือกิจการที่เกี่ยวข้องกัน) แสดงในราคาตามใบแจ้งหนี้หักค่าเผื่อนี้สงสัยจะสูญ

หมายเหตุประกอบงบการเงิน

สำหรับแต่ละปีสิ้นสุดวันที่ 31 ธันวาคม 2548 และ 2547

ค่าเผื่อหนี้สงสัยจะสูญ ประเมินโดยการวิเคราะห์ประวัติการชำระหนี้ และการคาดการณ์เกี่ยวกับการชำระหนี้ในอนาคตของลูกค้า ลูกหนี้จะถูกตัดจำหน่ายบัญชีเมื่อทราบว่าเป็นหนี้สูญ

(จ) สินค้าคงเหลือ

สินค้าคงเหลือแสดงในราคาทุนหรือมูลค่าสุทธิที่ได้รับแล้วแต่ราคาใดจะต่ำกว่า

ราคาทุนของสินค้าคงเหลือพิจารณา ดังนี้

สินค้าสำเร็จรูปและสินค้าซื้อมาเพื่อขาย	: ในราคาต้นทุนมาตรฐานซึ่งใกล้เคียงกับต้นทุนจริงถัวเฉลี่ย
สินค้าระหว่างผลิต	: ในราคาต้นทุนมาตรฐานซึ่งใกล้เคียงกับต้นทุนจริงถัวเฉลี่ย
วัตถุดิบและวัสดุสิ้นเปลือง	: ในราคาต้นทุนมาตรฐานซึ่งใกล้เคียงกับต้นทุนจริงถัวเฉลี่ย
อะไหล่และวัสดุสิ้นเปลือง	: ในราคาทุน (วิธีถัวเฉลี่ยเคลื่อนที่)

ต้นทุนสินค้า ประกอบด้วยต้นทุนที่ซื้อและต้นทุนในการตัดแปลงหรือต้นทุนอื่นเพื่อให้สินค้าอยู่ในสถานที่และสภาพปัจจุบัน ในกรณีของสินค้าสำเร็จรูปและสินค้าระหว่างผลิตที่ผลิตเอง ต้นทุนสินค้านรวมการปันส่วนของค่าใส่หุ้ยการผลิตอย่างเหมาะสม โดยคำนึงถึงระดับกำลังการผลิตตามปกติ

มูลค่าสุทธิที่จะได้รับเป็นการประมาณราคาที่จะขายได้จากการดำเนินธุรกิจปกติหักด้วยค่าใช้จ่ายที่จำเป็นในการขาย

(ข) เงินลงทุน

เงินลงทุนในบริษัทย่อย ในงบการเงินเฉพาะบริษัท บันทึกบัญชีโดยใช้วิธีส่วนได้เสีย

(ค) ที่ดิน อาคารและอุปกรณ์

สินทรัพย์ที่เป็นกรรมสิทธิ์ของกิจการ

ที่ดิน อาคาร และอุปกรณ์ แสดงด้วยราคาทุนหักค่าเสื่อมราคาสะสมและขาดทุนจากการด้อยค่า ยกเว้นในปี 2548 ที่ดินแสดงด้วยราคาที่ดินใหม่ ราคาที่ดินใหม่ หมายถึงมูลค่ายุติธรรมซึ่งกำหนดจากเกณฑ์การจ้างงานของสินทรัพย์ที่มีอยู่จริง ณ วันที่มีการตีราคาใหม่หักด้วยค่าเผื่อการด้อยค่าของสินทรัพย์ (ถ้ามี)

สินทรัพย์ที่ตีราคาใหม่

การตีราคาใหม่ดำเนินการโดยผู้ประเมินอิสระอย่างมีหลักเกณฑ์ที่เพียงพอ เพื่อให้มั่นใจว่าราคาตามบัญชีของสินทรัพย์ที่ได้รับการประเมินไม่แตกต่างอย่างเป็นสาระสำคัญจากมูลค่ายุติธรรม ณ วันที่ในงบดุล

หมายเหตุประกอบงบการเงิน

สำหรับแต่ละปีสิ้นสุดวันที่ 31 ธันวาคม 2548 และ 2547

ในการตีราคาสินทรัพย์ใหม่ หากสินทรัพย์มีมูลค่าเพิ่มขึ้นจะบันทึกมูลค่าส่วนที่เพิ่มขึ้นเป็นส่วนเกินทุนจากการตีราคาสินทรัพย์โดยสุทธิจากมูลค่าที่เคยประเมินลดลงและเคยรับรู้ในงบกำไรขาดทุนแล้วเสียก่อน และหากเป็นกรณีที่มูลค่าของสินทรัพย์ลดลงจากการตีราคาใหม่จะบันทึกในงบกำไรขาดทุนสำหรับมูลค่าที่ลดลงเฉพาะจำนวนที่มากกว่าส่วนเกินทุนจากการตีราคาสินทรัพย์ที่เคยประเมินไว้ครั้งก่อน ในกรณีที่มีการจำหน่ายสินทรัพย์ที่เคยตีราคาใหม่ ส่วนเกินทุนจากการตีราคาสินทรัพย์ที่จำหน่ายจะโอนไปยังงบกำไรขาดทุนและใช้ในการคำนวณกำไรหรือขาดทุนจากการจำหน่ายสินทรัพย์ด้วย

ค่าเสื่อมราคา

ค่าเสื่อมราคามันทีเป็นค่าใช้จ่ายในงบกำไรขาดทุน คำนวณโดยวิธีเส้นตรงตามเกณฑ์อายุการใช้งานโดยประมาณของสินทรัพย์แต่ละรายการ ประมาณการอายุการใช้งานของสินทรัพย์แสดงได้ดังนี้

อาคารและส่วนปรับปรุง :	5 และ 20 ปี
เครื่องจักรและอุปกรณ์ :	5 ถึง 10 ปี
เครื่องตกแต่งและติดตั้ง :	5 ปี
ยานพาหนะ :	5 ปี

บริษัทไม่คิดค่าเสื่อมราคาสำหรับที่ดินและสินทรัพย์ที่อยู่ระหว่างการก่อสร้าง

ค่าซ่อมใหญ่

บริษัทบันทึกค่าซ่อมใหญ่เครื่องจักรเป็นสินทรัพย์ และตัดค่าเสื่อมราคาโดยวิธีเส้นตรงเป็นเวลา 2 ปี

(ณ) สินทรัพย์ไม่มีตัวตน

สินทรัพย์ไม่มีตัวตน (ค่าลิขสิทธิ์ซอฟต์แวร์) ที่บริษัทซื้อมาแสดงในราคาทุน หักค่าตัดจำหน่ายสะสมและขาดทุนจากการด้อยค่า

ค่าตัดจำหน่าย

ค่าตัดจำหน่ายมันทีเป็นค่าใช้จ่ายในงบกำไรขาดทุน คำนวณโดยวิธีเส้นตรงตามเกณฑ์ระยะเวลาที่คาดว่าจะได้รับประโยชน์เชิงเศรษฐกิจของสินทรัพย์ไม่มีตัวตนเป็นเวลา 5 ปี สินทรัพย์ที่ไม่มีตัวตนจะถูกตัดจำหน่ายนับจากวันที่เริ่มก่อให้เกิดประโยชน์เชิงเศรษฐกิจ

(ณ) การด้อยค่า

ยอดสินทรัพย์คงเหลือตามบัญชีของบริษัท ได้รับการทบทวน ณ ทุกวันที่ในงบดุลว่ามีข้อบ่งชี้เรื่องการด้อยค่าหรือไม่ ในกรณีที่มีข้อบ่งชี้จะทำการประมาณมูลค่าสินทรัพย์ที่คาดว่าจะได้รับคืน

การรับรู้ขาดทุนจากการด้อยค่าเมื่อมูลค่าตามบัญชีของสินทรัพย์หรือมูลค่าตามบัญชีของหน่วยสินทรัพย์ที่ก่อให้เกิดเงินสดสูงกว่ามูลค่าที่จะได้รับคืน ขาดทุนจากการด้อยค่าบันทึกในงบกำไรขาดทุน เว้นแต่เมื่อมีการกลับรายการการประเมินมูลค่าของสินทรัพย์เพิ่มที่เคยรับรู้ในส่วนของผู้ถือหุ้นในงวดก่อน ในกรณีนี้จะรับรู้ในส่วนของผู้ถือหุ้น

การคำนวณมูลค่าที่คาดว่าจะได้รับคืน

มูลค่าที่คาดว่าจะได้รับคืนของสินทรัพย์ หมายถึงราคาขายสุทธิของสินทรัพย์ หรือมูลค่าจากการใช้ของสินทรัพย์ แล้วแต่มูลค่าใดจะสูงกว่า

หมายเหตุประกอบงบการเงิน

สำหรับแต่ละปีสิ้นสุดวันที่ 31 ธันวาคม 2548 และ 2547

ในการประเมินมูลค่าจากการใช้ของสินทรัพย์ ประมาณการกระแสเงินสดที่จะได้รับในอนาคตจะคิดลดเป็นมูลค่าปัจจุบันโดยใช้อัตราคิดลดก่อนคำนึงภาษีเงินได้เพื่อให้สะท้อนมูลค่าที่อาจประเมินได้ในตลาดปัจจุบันซึ่งแปรไปตามเวลาและความเสี่ยงที่มีต่อสินทรัพย์ สำหรับสินทรัพย์ที่ไม่ก่อให้เกิดกระแสเงินสดรับ ซึ่งส่วนใหญ่เป็นหน่วยแยกอิสระจากสินทรัพย์ พิจารณามูลค่าที่คาดว่าจะได้รับคืนสอดคล้องกับหน่วยสินทรัพย์ที่ก่อให้เกิดเงินสดที่สินทรัพย์นั้นมีความเกี่ยวข้องกับ

การกลับรายการด้อยค่า

บริษัทจะกลับรายการบัญชีขาดทุนจากการด้อยค่า หากมีการเปลี่ยนแปลงประมาณการที่ใช้ในการคำนวณมูลค่าที่คาดว่าจะได้รับคืน บริษัทจะกลับรายการบัญชีขาดทุนจากการด้อยค่าเพื่อให้มูลค่าตามบัญชีของสินทรัพย์ไม่เกินกว่ามูลค่าตามบัญชีภายหลังหักค่าเสื่อมราคาหรือค่าตัดจำหน่าย เช่นเดียวกับในกรณีที่ไม่เคยมีการบันทึกขาดทุนจากการด้อยค่ามาก่อน

(ฎ) เจ้าหนี้การค้าและเจ้าหนี้อื่น

เจ้าหนี้การค้าและเจ้าหนี้อื่น (รวมยอดคงเหลือกับบุคคลหรือกิจการที่เกี่ยวข้องกัน) แสดงในราคาทุน

(ฎ) ประมาณการหนี้สิน

การประมาณการหนี้สินจะรับรู้ในงบดุลก็ต่อเมื่อบริษัทมีภาระหนี้สินเกิดขึ้นจากข้อพิพาททางกฎหมาย หรือภาระผูกพันซึ่งเป็นผลมาจากเหตุการณ์ในอดีต และมีความเป็นไปได้ค่อนข้างแน่นอนว่าประโยชน์เชิงเศรษฐกิจจะต้องถูกจ่ายไปเพื่อชำระภาระหนี้สินดังกล่าว โดยจำนวนภาระหนี้สินดังกล่าวสามารถประมาณจำนวนเงินได้อย่างน่าเชื่อถือ ถ้าผลกระทบดังกล่าวเป็นนัยสำคัญ ประมาณการกระแสเงินสดที่จะจ่ายในอนาคตจะคิดลดเป็นมูลค่าปัจจุบันโดยใช้อัตราคิดลดในตลาดปัจจุบันก่อนคำนึงภาษีเงินได้ เพื่อให้สะท้อนมูลค่าที่อาจประเมินได้ในตลาดปัจจุบันซึ่งแปรไปตามเวลาและความเสี่ยงที่มีต่อหนี้สิน

(ฐ) รายได้

รายได้ที่รับรู้ไม่รวมภาษีมูลค่าเพิ่มหรือภาษีขายอื่น ๆ และแสดงสุทธิจากส่วนลดการค้า

การขายสินค้าและให้บริการ

รายได้จะรับรู้ในงบกำไรขาดทุนเมื่อได้โอนความเสี่ยงและผลตอบแทนที่เป็นสาระสำคัญของความเป็นเจ้าของสินค้าที่มีนัยสำคัญไปให้กับผู้ซื้อแล้ว และจะไม่รับรู้รายได้ถ้าฝ่ายบริหารยังมีการควบคุมหรือบริหารสินค้าที่ขายไปแล้วนั้น หรือมีความไม่แน่นอนที่มีนัยสำคัญในการได้รับประโยชน์จากรายการบัญชีนั้น ไม่อาจวัดมูลค่าของจำนวนรายได้และต้นทุนที่เกิดขึ้นได้อย่างน่าเชื่อถือ มีความเป็นไปได้ค่อนข้างแน่นอนที่จะต้องรับคืนสินค้า

รายได้ค่าบริการ รับรู้เป็นรายได้ตามบริการที่ให้

ดอกเบี้ยรับและเงินปันผลรับ

ดอกเบี้ยรับบันทึกในงบกำไรขาดทุนตามเกณฑ์คงค้าง เงินปันผลรับบันทึกในงบกำไรขาดทุนในวันที่บริษัทมีสิทธิได้รับเงินปันผล

หมายเหตุประกอบงบการเงิน

สำหรับแต่ละปีสิ้นสุดวันที่ 31 ธันวาคม 2548 และ 2547

(ท) ค่าใช้จ่าย

สัญญาเช่าดำเนินการ

รายจ่ายภายใต้สัญญาเช่าดำเนินการบันทึกในงบกำไรขาดทุนโดยวิธีเส้นตรงตลอดอายุสัญญาเช่า ประโยชน์ที่ได้รับตามสัญญาเช่าจะรับรู้ในงบกำไรขาดทุนเป็นส่วนหนึ่งของค่าเช่าทั้งสิ้นตามสัญญา ค่าเช่าที่อาจเกิดขึ้นจะบันทึกในงบกำไรขาดทุนในรอบบัญชีที่มีรายการดังกล่าว

รายจ่ายทางการเงิน

ดอกเบี้ยจ่ายและค่าใช้จ่ายในทำนองเดียวกันบันทึกในงบกำไรขาดทุนในงวดที่ค่าใช้จ่ายดังกล่าวเกิดขึ้น ยกเว้นในกรณีที่มีการบันทึกเป็นต้นทุนส่วนหนึ่งของสินทรัพย์ อันเป็นผลมาจากการใช้เวลายาวนานในการจัดหา ก่อสร้าง หรือการผลิตสินทรัพย์ดังกล่าวก่อนที่จะนำมาใช้

(ค) ภาษีเงินได้

ภาษีเงินได้รั้งในงบกำไรขาดทุน

ภาษีเงินได้ ได้แก่ภาษีที่คาดว่าจะจ่ายชำระโดยคำนวณจากกำไรประจำปีที่ต้องเสียภาษี โดยใช้อัตราภาษีที่ประกาศใช้ ณ วันที่ในงบดุลตลอดจนการปรับปรุงภาษีที่ค้างชำระในปีก่อน ๆ

4. การซื้อกิจการ

ตามรายงานการประชุมวิสามัญผู้ถือหุ้นวันที่ 17 กุมภาพันธ์ 2547 ผู้ถือหุ้นได้มีมติเป็นเอกฉันท์อนุมัติการซื้อกิจการของบริษัท โอเชียน ซาซากิกลาส จำกัด ซึ่งเป็นบริษัทย่อย โดยมีวัตถุประสงค์เพื่อขยายกิจการ ในการนี้บริษัทได้ทำสัญญาโอนกิจการกับบริษัทย่อยดังกล่าว ซึ่งมีผลบังคับใช้ในวันที่ 1 มิถุนายน 2547 ภายใต้สัญญาดังกล่าว บริษัทย่อยจะต้องโอนกิจการให้แก่บริษัท โดยขายสินทรัพย์ของบริษัทย่อยซึ่งประกอบไปด้วยสินทรัพย์ที่มีตัวตนและสินทรัพย์ที่ไม่มีตัวตนที่ใช้ในการดำเนินกิจการ รวมทั้งให้บริษัทย่อยโอนหนี้สินทั้งหมดซึ่งเกิดจากการดำเนินกิจการตามที่บันทึกในบัญชีและมียอดคงเหลืออยู่ ณ วันที่ 31 พฤษภาคม 2547 ให้บริษัท

ทั้งนี้บริษัทตกลงที่จะจ่ายค่าตอบแทนจำนวน 374,705,435 บาท ให้แก่บริษัท โอเชียน ซาซากิกลาส จำกัด เพื่อการรับโอนกิจการ ภายใต้เงื่อนไขของสัญญาดังกล่าว มูลค่าการโอนกิจการสุทธิจำนวนเงินรวม 374,705,435 บาท นี้ ได้จัดสรรให้เป็นมูลค่าของสินทรัพย์และหนี้สินของบริษัทตามมูลค่าสุทธิของสินทรัพย์และหนี้สินที่บันทึกในบัญชีของบริษัท โอเชียน ซาซากิกลาส จำกัด ณ วันที่ 31 พฤษภาคม 2547

ณ วันที่ 31 ธันวาคม 2548 และ 2547 บริษัทยังมีได้จ่ายชำระหนี้สินจากการโอนกิจการจำนวนเงิน 23 ล้านบาท และ 375 ล้านบาท ตามลำดับ และบันทึกรายการดังกล่าวเป็น “เจ้าหนี้บริษัทย่อยจากการโอนกิจการ” ในงบดุล

5. รายการที่เกิดขึ้นและยอดคงเหลือกับบุคคลหรือกิจการที่เกี่ยวข้องกัน

บุคคลหรือกิจการที่เกี่ยวข้องกันได้แก่บุคคลหรือกิจการต่างๆ ที่มีความเกี่ยวข้องกับบริษัทและบริษัทต่างๆ โดยการมีผู้ถือหุ้นร่วมกันหรือมีกรรมการร่วมกัน รายการบัญชีระหว่างบุคคลหรือกิจการที่เกี่ยวข้องกันได้กำหนดขึ้น โดยใช้ราคาตลาดหรือในราคาที่ตกลงกันตามสัญญาหากไม่มีราคาตลาดรองรับ

หมายเหตุประกอบงบการเงิน

สำหรับแต่ละปีสิ้นสุดวันที่ 31 ธันวาคม 2548 และ 2547

นโยบายการกำหนดราคาสำหรับแต่ละรายการอธิบายได้ดังต่อไปนี้:

	นโยบายการกำหนดราคา
รายได้จากการขายสินค้า	: ราคาตลาด
รายได้จากการให้บริการ และรายได้อื่น	: ราคาที่ตกลงกัน
รายได้จากการให้เช่า	: ตามที่ตกลงในสัญญา
ซื้อสินค้าและบริการ	: ราคาตลาด
ค่าความช่วยเหลือทางเทคนิค และค่าเช่า	: ตามที่ตกลงในสัญญา
ดอกเบี้ยรับ และดอกเบี้ยจ่าย	: ตามที่ตกลงในสัญญา

รายการสำหรับแต่ละปีสิ้นสุดวันที่ 31 ธันวาคม 2548 และ 2547 กับกิจการที่เกี่ยวข้องกันสรุปได้ดังนี้

	งบการเงินรวม	งบการเงินเฉพาะบริษัท	
	2547	2548	2547
		(ล้านบาท)	
<i>รายได้</i>			
รายได้จากการขายสินค้า	-	-	220
รายได้ค่าบริการดำเนินงาน	-	-	25
รายได้อื่น	-	-	15
<i>ค่าใช้จ่าย</i>			
ซื้อสินค้าและบริการ	-	-	102
ค่าความช่วยเหลือทางเทคนิค	15	17	12
ดอกเบี้ยจ่าย	3	-	1
ค่าเช่า	8	8	7

รายงานประจำปี 2548

หมายเหตุประกอบงบการเงิน

สำหรับแต่ละปีสิ้นสุดวันที่ 31 ธันวาคม 2548 และ 2547

ยอดคงเหลือ ณ วันที่ 31 ธันวาคม 2548 และ 2547 กับกิจการที่เกี่ยวข้องกันมีดังนี้

เงินลงทุนบันทึกบัญชีโดยวิธีส่วนได้เสีย

	งบการเงินเฉพาะบริษัท	
	2548	2547
	(ล้านบาท)	
บริษัท โอเชียน ซาซาทิกลาส จำกัด	23	375

	งบการเงินเฉพาะบริษัท	
	2548	2547
	(ล้านบาท)	
บริษัท โตโย-ซาซาทิกลาส จำกัด	9	8
บริษัทอื่น ๆ	1	1
รวม	10	9

	งบการเงินเฉพาะบริษัท	
	2548	2547
	(ล้านบาท)	
บริษัท โอเชียน ซาซาทิกลาส จำกัด	23	375

	งบการเงินเฉพาะบริษัท	
	2548	2547
	(ล้านบาท)	
ระยะสั้น		
บริษัท ไทยสมุทรประกันชีวิต จำกัด	1	-
ระยะยาว		
บริษัท ไทยสมุทรประกันชีวิต จำกัด	-	20
รวม	1	20

หมายเหตุประกอบงบการเงิน

สำหรับแต่ละปีสิ้นสุดวันที่ 31 ธันวาคม 2548 และ 2547

รายการเคลื่อนไหวระหว่างปีสำหรับเงินกู้ยืมจากกิจการที่เกี่ยวข้องกันมีดังนี้

หมายเหตุ	งบการเงินเฉพาะบริษัท	
	2548	2547
	(ล้านบาท)	
ระยะสั้น		
ณ วันที่ 1 มกราคม	-	-
เพิ่มขึ้น	1	-
ลดลง	-	-
ณ วันที่ 31 ธันวาคม	1	-
ระยะยาว		
ณ วันที่ 1 มกราคม	20	-
เพิ่มขึ้น (รับโอนจากบริษัทย่อย)	4	49
ลดลง	(20)	(29)
ณ วันที่ 31 ธันวาคม	-	20

สัญญาสำคัญกับกิจการที่เกี่ยวข้องกัน

สัญญาการช่วยเหลือทางเทคนิค

บริษัทและบริษัทย่อยมีสัญญารับการช่วยเหลือทางเทคนิคจากบริษัท ไทโย-ซาซากิกลาส จำกัด (ไทโย-ซาซากิกลาส) ภายใต้ข้อกำหนดของสัญญาดังกล่าว ไทโย-ซาซากิกลาส จะให้ความช่วยเหลือด้านข้อมูลทางเทคนิคเพื่อใช้ในการผลิตผลิตภัณฑ์เครื่องแก้ว เพื่อเป็นการตอบแทน บริษัทและบริษัทย่อยได้จ่ายค่าสิทธิในอัตราร้อยละที่ตกลงกันตามยอดขายสุทธิแก่ไทโย-ซาซากิกลาส สัญญานี้มีผลบังคับใช้ตั้งแต่วันที่ 20 กรกฎาคม 2534 สำหรับบริษัท และวันที่ 2 กรกฎาคม 2535 สำหรับบริษัทย่อย และอาจบอกเลิกได้ก่อนกำหนดโดยการแจ้งเป็นลายลักษณ์อักษรเป็นการล่วงหน้า สืบเนื่องจากสัญญาโอนกิจการสัญญาการช่วยเหลือทางเทคนิคของบริษัทย่อยได้โอนให้แก่บริษัท

สัญญาเช่า

บริษัทได้ทำสัญญาให้เช่าที่ดินกับบริษัทย่อยเป็นระยะเวลา 30 ปี เริ่มตั้งแต่วันที่ 1 ตุลาคม 2535 โดยได้รับค่าเช่าปีละ 3 ล้านบาท ค่าเช่านี้จะเพิ่มขึ้นไม่มากกว่าร้อยละ 5 ต่อปี ณ วันที่ 31 พฤษภาคม 2547 สัญญาดังกล่าวถูกยกเลิกโดยคู่สัญญาเนื่องจากการเลิกกิจการตามที่กล่าวในหมายเหตุ 2

บริษัทและบริษัทย่อยได้ทำสัญญาเช่าอาคารสำนักงานพร้อมสิ่งอำนวยความสะดวกและสัญญาเช่าพื้นที่ เพื่อแสดงสินค้ากับบริษัทที่เกี่ยวข้องกันหลายแห่ง โดยมีระยะเวลาและอัตราค่าเช่าต่อปีที่แตกต่างกัน ค่าเช่ารายปีมีจำนวนเงินรวมประมาณ 8 ล้านบาท สืบเนื่องจากสัญญาโอนกิจการ สัญญาเช่าอาคารสำนักงานพร้อมสิ่งอำนวยความสะดวกของบริษัทย่อยได้โอนให้แก่บริษัท

รายงานประจำปี 2548

หมายเหตุประกอบงบการเงิน

สำหรับแต่ละปีสิ้นสุดวันที่ 31 ธันวาคม 2548 และ 2547

6. เงินสดและรายการเทียบเท่าเงินสด

	งบการเงินเฉพาะบริษัท	
	2548	2547
	(ล้านบาท)	
เงินฝากธนาคารและเงินสด	96	94
เงินฝากธนาคารประเภทเผื่อเรียก	4	3
ตั๋วสัญญาใช้เงิน	20	45
รวม	120	142

7. ลูกหนี้การค้า

	งบการเงินเฉพาะบริษัท	
	2548	2547
	(ล้านบาท)	
ภายในวันที่ครบกำหนดชำระ	96	78
เกินวันครบกำหนดชำระ :		
น้อยกว่า 3 เดือน	35	28
3 - 6 เดือน	2	-
6 - 12 เดือน	-	1
มากกว่า 12 เดือน	-	-
รวม	133	107

โดยปกติระยะเวลาการให้สินเชื่อแก่ลูกค้าของบริษัท คือ 30-90 วัน

หมายเหตุประกอบงบการเงิน

สำหรับแต่ละปีสิ้นสุดวันที่ 31 ธันวาคม 2548 และ 2547

8. สินค้าคงเหลือ - สุทธิ

	งบการเงินเฉพาะบริษัท	
	2548	2547
	(ล้านบาท)	
วัตถุดิบ	34	17
สินค้าระหว่างผลิต	21	10
สินค้าสำเร็จรูป	318	249
สินค้าซื้อมาเพื่อขาย	14	14
อะไหล่	127	107
วัสดุสิ้นเปลืองและวัสดุหีบห่อ	115	104
สินค้าระหว่างทาง	4	1
รวม	633	502
หัก ค่าเผื่อสินค้าล้าสมัยและเคลื่อนไหวช้า	(6)	(6)
สุทธิ	627	496

9. สินทรัพย์หมุนเวียนอื่น

	งบการเงินเฉพาะบริษัท	
	2548	2547
	(ล้านบาท)	
ลูกหนี้สรรพากร	31	13
ค่าใช้จ่ายจ่ายล่วงหน้า	6	4
อื่น ๆ	7	4
รวม	44	21

รายงานประจำปี 2548

หมายเหตุประกอบงบการเงิน

สำหรับแต่ละปีสิ้นสุดวันที่ 31 ธันวาคม 2548 และ 2547

10. เงินลงทุนบันทึกบัญชีโดยวิธีส่วนได้เสีย

	งบการเงินเฉพาะบริษัท	
	2548	2547
	(ล้านบาท)	
มูลค่าตามบัญชีสุทธิ ณ วันที่ 1 มกราคม	375	379
ซื้อเงินลงทุน	-	57
ส่วนแบ่งกำไรสุทธิจากเงินลงทุน - วิธีส่วนได้เสีย	-	46
รายได้เงินปันผล	(13)	(79)
รับคืนเงินลงทุนในบริษัทย่อย	(339)	-
ตัดจำหน่ายมูลค่าเงินลงทุนที่สูงกว่ามูลค่าสุทธิตามบัญชี	-	(28)
มูลค่าตามบัญชีสุทธิ ณ วันที่ 31 ธันวาคม	23	375

เงินลงทุนบันทึกบัญชีโดยวิธีส่วนได้เสีย ณ วันที่ 31 ธันวาคม 2548 และ 2547 และรายได้เงินปันผลจากเงินลงทุนระหว่างปีสิ้นสุดวันเดียวกัน มีดังนี้

	งบการเงินเฉพาะบริษัท									
	สัดส่วนความเป็นเจ้าของ		ทุนชำระแล้ว		วิธีราคาทุน		วิธีส่วนได้เสีย		เงินปันผล	
	2548	2547	2548	2547	2548	2547	2548	2547	2548	2547
	(ร้อยละ)		(ล้านบาท)							
บริษัทย่อย										
บริษัท โอเชียน ซาซากิกลาส จำกัด	100	100	350	350	11	350	23	375	13	79

หมายเหตุประกอบงบการเงิน

สำหรับแต่ละปีสิ้นสุดวันที่ 31 ธันวาคม 2548 และ 2547

เมื่อวันที่ 5 เมษายน 2547 บริษัทได้ลงทุนในหุ้นสามัญของบริษัทย่อยเพิ่มเติมจากร้อยละ 92.9 เป็นร้อยละ 100 โดยซื้อเงินลงทุนในบริษัทย่อยดังกล่าวจากบริษัทที่เกี่ยวข้องกันแห่งหนึ่งในราคา 57.1 ล้านบาท ซึ่งเป็นราคาตามมูลค่ายุติธรรมที่ประเมินโดยที่ปรึกษาทางการเงิน ราคานี้มีมูลค่าสูงกว่ามูลค่าสุทธิตามบัญชีของบริษัทย่อย ณ วันลงทุนจำนวน 28.7 ล้านบาท บริษัทได้ตัดจ่ายส่วนของราคาหุ้นที่สูงกว่ามูลค่าสุทธิตามบัญชีของเงินลงทุน เป็นค่าใช้จ่ายในงบการเงินรวมและงบการเงินเฉพาะบริษัทสำหรับปีสิ้นสุดวันที่ 31 ธันวาคม 2547 เนื่องจากบริษัทย่อยดังกล่าวได้เลิกกิจการ (ดูหมายเหตุ 2) นอกจากนี้บริษัทยังได้ออกหุ้นสามัญของบริษัทเพิ่มเติมจำนวน 630,715 หุ้น ในราคา 51.8 ล้านบาท เพื่อจำหน่ายให้แก่บริษัทที่เกี่ยวข้องกันดังกล่าว ซึ่งทำให้เกิดส่วนเกินมูลค่าหุ้นสามัญจำนวน 45.5 ล้านบาท และได้แสดงไว้เป็นส่วนเกินมูลค่าหุ้นสามัญแยกเป็นรายการต่างหากภายใต้ส่วนของผู้ถือหุ้นในงบดุล

ในเดือนพฤษภาคม 2547 บริษัทย่อยได้ทำสัญญาโอนกิจการให้แก่บริษัท โดยขายสินทรัพย์และโอนหนี้สินให้แก่บริษัทด้วยมูลค่าสุทธิตามบัญชีจำนวนเงิน 375 ล้านบาท หลังจากนั้นบริษัทย่อยได้เลิกกิจการ ณ วันที่ 31 ธันวาคม 2548 และ 2547 บริษัทมีเจ้าหนี้บริษัทย่อยจากการโอนกิจการจำนวนเงิน 23 ล้านบาท และ 375 ล้านบาท ตามลำดับ และมีเงินลงทุนในบริษัทย่อยตามวิธีส่วนได้เสียคงเหลืออยู่ในบัญชีด้วยจำนวนเดียวกัน

11. ที่ดิน อาคารและอุปกรณ์ - สุกธี

งบการเงินเฉพาะบริษัท

	ที่ดินและ ส่วนปรับปรุง	อาคารและ ส่วนปรับปรุง	เครื่องจักร และ อุปกรณ์	เครื่องตกแต่ง และติดตั้ง	ยานพาหนะ	เงินจ่าย ล่วงหน้าค่า ซื้อเครื่องจักร	งาน ระหว่าง ก่อสร้าง	รวม
	(ล้านบาท)							
ราคาทุน/ราคาประเมินใหม่								
ยอดคงเหลือ								
ณ วันที่ 1 มกราคม 2547	22	196	724	64	7	-	4	1,017
เพิ่มขึ้น	-	5	21	4	5	98	20	153
สินทรัพย์ที่ได้มาจากการรวมธุรกิจ	-	121	876	20	4	-	-	1,021
โอน-สุทธิ	-	-	4	-	-	-	(4)	-
จำหน่าย	-	(2)	(25)	(16)	-	-	-	(43)
ยอดคงเหลือ								
ณ วันที่ 31 ธันวาคม 2547	22	320	1,600	72	16	98	20	2,148
เพิ่มขึ้น	-	16	444	8	1	2	3	474
ส่วนเกินทุนจากการตีราคาที่ดิน	254	-	-	-	-	-	-	254
โอน-สุทธิ	-	12	106	-	-	(98)	(20)	-
จำหน่าย	-	-	(9)	(3)	-	-	-	(12)
ยอดคงเหลือ								
ณ วันที่ 31 ธันวาคม 2548	276	348	2,141	77	17	2	3	2,864

รายงานประจำปี 2548

หมายเหตุประกอบงบการเงิน

สำหรับแต่ละปีสิ้นสุดวันที่ 31 ธันวาคม 2548 และ 2547

	งบการเงินเฉพาะบริษัท							รวม
	ที่ดินและ ส่วนปรับปรุง	อาคารและ ส่วนปรับปรุง	เครื่องจักร และ อุปกรณ์	เครื่องตกแต่ง และติดตั้ง	ยานพาหนะ	เงินจ่าย ล่วงหน้าค่า ซื้อเครื่องจักร	งาน ระหว่าง ก่อสร้าง	
	(ล้านบาท)							
ค่าเสื่อมราคาสะสม								
ยอดคงเหลือ								
ณ วันที่ 1 มกราคม 2547	-	129	573	48	4	-	-	754
ค่าเสื่อมราคาสำหรับปี	-	11	83	6	2	-	-	102
สินทรัพย์ที่ได้มาจากการรวมกิจการ	-	61	617	13	2	-	-	693
โอน - สุทธิ	-	-	-	-	-	-	-	-
จำหน่าย	-	(1)	(23)	(15)	-	-	-	(39)
ยอดคงเหลือ								
ณ วันที่ 31 ธันวาคม 2547	-	200	1,250	52	8	-	-	1,510
ค่าเสื่อมราคาสำหรับปี	-	14	125	8	3	-	-	150
โอน - สุทธิ	-	-	-	-	-	-	-	-
จำหน่าย	-	-	(8)	(3)	-	-	-	(11)
ยอดคงเหลือ								
ณ วันที่ 31 ธันวาคม 2548	-	214	1,367	57	11	-	-	1,649
มูลค่าสุทธิทางบัญชี								
ณ วันที่ 31 ธันวาคม 2547	22	120	350	20	8	98	20	638
ณ วันที่ 31 ธันวาคม 2548	276	134	774	20	6	2	3	1,215

ค่าใช้จ่ายทางการเงินบันทึกเป็นต้นทุนส่วนหนึ่งของสินทรัพย์ระหว่างก่อสร้างเป็นจำนวนเงินประมาณ 7 ล้านบาท ในปี 2548 และ 1 ล้านบาท ในปี 2547

ราคาตามบัญชีก่อนหักค่าเสื่อมราคาสะสมของสินทรัพย์ถาวรที่เสื่อมราคาได้ ซึ่งตัดค่าเสื่อมราคาทั้งจำนวนแล้วแต่ยังคงใช้งานอยู่ ณ วันที่ 31 ธันวาคม 2548 และ 2547 มีจำนวนเงินประมาณ 1,033 ล้านบาท และ 995 ล้านบาท ตามลำดับ

ในปี 2548 บริษัทถือปฏิบัติในการบันทึกที่ดินตามมูลค่าราคาประเมินเพื่อการบันทึกบัญชี ดังนั้นที่ดินซึ่งมีราคาทุนเดิม 22 ล้านบาท ได้บันทึกด้วยราคาประเมินใหม่ในจำนวน 276 ล้านบาท โดยถือตามมูลค่ายุติธรรมตามราคาตลาด (Fair Market value) ตามรายงานการประเมินราคาที่ดินของผู้ประเมินราคาอิสระ (บริษัท อเมริกัน แอ็พเพรชัล (ประเทศไทย) จำกัด) ลงวันที่ 22 พฤศจิกายน 2548

ส่วนเกินทุนจากการตีราคาที่ดินที่เพิ่มขึ้น 254 ล้านบาทนี้ ได้แสดงไว้ภายใต้หมวด "ส่วนของผู้ถือหุ้น" ในงบดุล และจะนำไปจ่ายเป็นเงินปันผลไม่ได้

หมายเหตุประกอบงบการเงิน

สำหรับแต่ละปีสิ้นสุดวันที่ 31 ธันวาคม 2548 และ 2547

12. หนี้สินที่มีภาระดอกเบี้ย

	งบการเงินเฉพาะบริษัท	
	2548	2547
	(ล้านบาท)	
ส่วนที่หมุนเวียน		
เงินกู้ยืมระยะสั้นจากกิจการที่เกี่ยวข้องกัน		
- ส่วนที่มีหลักประกัน	1	-
- ส่วนที่ไม่มีหลักประกัน	-	-
	5	1
เงินกู้ยืมระยะยาวจากสถาบันการเงินส่วนที่ถึงกำหนดชำระภายในหนึ่งปี		
- ส่วนที่มีหลักประกัน	-	-
- ส่วนที่ไม่มีหลักประกัน	104	30
	104	30
เงินกู้ยืมระยะยาวจากกิจการที่เกี่ยวข้องกันส่วนที่ถึงกำหนดชำระภายในหนึ่งปี		
- ส่วนที่มีหลักประกัน	-	20
- ส่วนที่ไม่มีหลักประกัน	-	-
	5	20
	105	50
ส่วนที่ไม่หมุนเวียน		
เงินกู้ยืมระยะยาวจากสถาบันการเงิน		
- ส่วนที่มีหลักประกัน	-	-
- ส่วนที่ไม่มีหลักประกัน	416	106
	416	106
รวม	521	156

หนี้สินที่มีภาระดอกเบี้ยจำแนกตามประเภทสกุลเงินดังนี้

	งบการเงินเฉพาะบริษัท	
	2548	2547
	(ล้านบาท)	
สกุลเงินบาท	521	156

หมายเหตุประกอบงบการเงิน

สำหรับแต่ละปีสิ้นสุดวันที่ 31 ธันวาคม 2548 และ 2547

ในเดือนมีนาคม 2544 บริษัทย่อยได้ทำสัญญากู้ยืมเงินกับบริษัทที่เกี่ยวข้องกันแห่งหนึ่งเป็นจำนวนเงิน 330 ล้านบาท เงินกู้ยืมนี้มีดอกเบี้ยในอัตราเงินกู้ยืมขั้นต่ำ (MLR) มีกำหนดการชำระคืนเป็นเงินงวดรายเดือนโดยมีเงินต้นไม่น้อยกว่าเดือนละ 5.8 ล้านบาท ซึ่งเริ่มชำระงวดแรกในวันที่ 6 เมษายน 2544 โดยบริษัทย่อยจะต้องชำระหนี้สินทั้งหมดให้แก่ผู้ให้กู้ ให้เสร็จสิ้นภายในวันที่ 6 มีนาคม 2550 บริษัทย่อยได้จ่ายชำระคืนเงินกู้ยืมแล้วบางส่วน ดังนั้นกำหนดการชำระคืนจึงเป็นเงินงวดรายเดือนโดยมีเงินต้นไม่น้อยกว่าเดือนละ 4.1 ล้านบาท เงินกู้ยืมนี้ค้ำประกันโดยการจดจำนองสิ่งปลูกสร้างและเครื่องจักรของบริษัทย่อย และที่ดินพร้อมสิ่ง ปลูกสร้างและเครื่องจักรของบริษัท

ในเดือนกันยายน 2546 บริษัทย่อยได้ทำสัญญากู้ยืมเงินกับสถาบันการเงินแห่งหนึ่งเป็นจำนวนเงิน 60 ล้านบาท เงินกู้ยืมนี้มีอัตราดอกเบี้ยร้อยละ 3.125 ต่อปี และมีกำหนดการชำระคืนเป็นเงินงวดรายครั้งปีจำนวนสี่งวด โดยเริ่มชำระงวดแรกในเดือนมีนาคม 2547

สืบเนื่องจากสัญญาโอนกิจการ (ดูหมายเหตุ 4) สัญญากู้ยืมเงินกับบริษัทที่เกี่ยวข้องกันและกับสถาบันการเงิน รวมทั้งภาระการค้ำประกันของบริษัทย่อยดังกล่าวข้างต้นได้อินให้แก่บริษัท

ในเดือนกันยายน 2547 บริษัทได้ทำสัญญากู้ยืมเงินกับสถาบันการเงินแห่งหนึ่งเป็นจำนวนเงิน 600 ล้านบาท โดยบริษัทต้องเบิกเงินกู้ยืมดังกล่าวตามระยะเวลาต่างๆ ที่กำหนดไว้ในสัญญาจนถึงวันที่ 31 กรกฎาคม 2548 ในเดือนสิงหาคม 2548 สถาบันการเงินดังกล่าวได้อนุมัติการยกเลิกเงินกู้ยืมจำนวนเงิน 80 ล้านบาท และขยายระยะเวลาในการเบิกเงินกู้ยืมที่เหลือดังกล่าวจนถึงวันที่ 31 สิงหาคม 2548 เงินกู้ยืมนี้มีดอกเบี้ยในอัตราดอกเบี้ยเงินฝากประจำบวกร้อยละ 1.5 ต่อปี และมีกำหนดการชำระคืนเป็นเงินงวดรายครั้งปีจำนวน 10 งวด โดยเริ่มชำระงวดแรกในวันที่ 31 มีนาคม 2549

ณ วันที่ 31 ธันวาคม 2548 บริษัทมีวงเงินสินเชื่อซึ่งยังมีได้เบิกใช้เป็นจำนวนเงินรวม 1,657 ล้านบาท และ 4 ล้านเหรียญสหรัฐอเมริกา (2547 : 2,173 ล้านบาท และ 6 ล้านเหรียญสหรัฐอเมริกา)

13. เจ้าหนี้การค้า

หมายเหตุ	งบการเงินเฉพาะบริษัท	
	2548	2547
	(ล้านบาท)	
เจ้าหนี้การค้า - บริษัทที่เกี่ยวข้องกัน	10	9
เจ้าหนี้การค้า - บริษัทอื่น	121	9
รวม	131	98

รายงานประจำปี 2548

หมายเหตุประกอบงบการเงิน

สำหรับแต่ละปีสิ้นสุดวันที่ 31 ธันวาคม 2548 และ 2547

14. หนี้สินหมุนเวียนอื่น

หมายเหตุ	งบการเงินเฉพาะบริษัท	
	2548	2547
	(ล้านบาท)	
ค่าใช้จ่ายในการดำเนินงานค้างจ่าย	31	30
เงินมัดจำและเงินรับล่วงหน้า	13	15
เจ้าหนี้อื่นๆ	20	15
อื่น ๆ	9	3
รวม	73	63

15. ทุนเรือนหุ้น

	ราคาตาม มูลค่าหุ้น (บาท)	งบการเงินเฉพาะบริษัท			
		2548		2547	
		จำนวนหุ้น	มูลค่า (ล้านบาท)	จำนวนหุ้น	มูลค่า
ทุนจดทะเบียน					
ณ วันที่ 1 มกราคม					
- หุ้นสามัญ	10	50	500	50	500
เพิ่มทุน		-	-	-	-
ณ วันที่ 31 ธันวาคม		50	500	50	500
หุ้นที่ออกและเรียกชำระเต็ม					
มูลค่าแล้ว ณ วันที่ 1 มกราคม					
- หุ้นสามัญ	10	21.3	213	20.7	207
เพิ่มทุน	10	-	-	0.6	6
ณ วันที่ 31 ธันวาคม		21.3	213	21.3	213

หมายเหตุประกอบงบการเงิน

สำหรับแต่ละปีสิ้นสุดวันที่ 31 ธันวาคม 2548 และ 2547

16. สำรองต่าง ๆ

ส่วนเกินมูลค่าหุ้นสามัญ

ตามบทบัญญัติแห่งพระราชบัญญัติบริษัทมหาชนจำกัด พ.ศ. 2535 มาตรา 51 ในกรณีที่บริษัทเสนอขายหุ้นสูงกว่ามูลค่าหุ้นที่จดทะเบียนไว้ บริษัทต้องนำค่าหุ้นส่วนเกินนี้ตั้งเป็นทุนสำรอง ("ส่วนเกินมูลค่าหุ้นสามัญ") บัญชีทุนสำรองนี้จะนำไปจ่ายเป็นเงินปันผลไม่ได้

สำรองตามกฎหมาย

ตามบทบัญญัติแห่งพระราชบัญญัติบริษัทมหาชนจำกัด พ.ศ. 2535 มาตรา 116 บริษัทจะต้องจัดสรรทุนสำรอง ("สำรองตามกฎหมาย") อย่างน้อยร้อยละ 5 ของกำไรสุทธิประจำปีหลังจากหักขาดทุนสะสมยกมา (ถ้ามี) จนกว่าสำรองดังกล่าวมีจำนวนไม่น้อยกว่าร้อยละ 10 ของทุนจดทะเบียน เงินสำรองนี้จะนำไปจ่ายเป็นเงินปันผลไม่ได้

17. ข้อมูลทางการเงินจำแนกตามส่วนงาน

ข้อมูลทางการเงินจำแนกตามส่วนงานจะแสดงข้อมูลเกี่ยวกับเขตภูมิศาสตร์ที่บริษัทดำเนินงานอยู่ บริษัทนำเสนอส่วนงานภูมิศาสตร์เป็นรูปแบบหลักในการรายงาน โดยพิจารณาจากระบบการบริหารจัดการและโครงสร้างการรายงานทางการเงินภายในของบริษัทเป็นเกณฑ์ในการกำหนดสัดส่วนส่วนงาน

ผลได้เสีย สินทรัพย์และหนี้สินตามส่วนงานเป็นรายการที่เกี่ยวข้องโดยตรงกับส่วนงาน หรือที่สามารถปันส่วนให้กับส่วนงานได้อย่างสมเหตุสมผล รายการที่ไม่สามารถปันส่วนได้ส่วนใหญ่ประกอบด้วย ดอกเบี้ยหรือเงินปันผลทั้งส่วนของสินทรัพย์และรายได้ เงินกู้ยืมและดอกเบี้ยจ่าย และสินทรัพย์และค่าใช้จ่ายองค์กร

ส่วนงานภูมิศาสตร์

ในการนำเสนอการจำแนกส่วนงานภูมิศาสตร์ รายได้ตามส่วนงานแยกตามเขตภูมิศาสตร์โดยกำหนดจากสถานที่ตั้งของลูกค้า ข้อมูลจำแนกตามส่วนงานสำหรับปีสิ้นสุดวันที่ 31 ธันวาคม 2548 (งบการเงินเฉพาะบริษัท) และ 2547 (งบการเงินรวม) มีดังนี้

	ขายต่างประเทศ		ขายในประเทศ		รวม	
	2548	2547	2548	2547	2548	2547
	(ล้านบาท)					
รายได้จากการขาย	992	887	466	448	1,458	1,335
ต้นทุนขาย	631	548	279	275	910	823
กำไรขั้นต้น	361	339	187	173	548	512
รายได้อื่น					7	11
ค่าใช้จ่ายในการขายและบริหาร	172	142	124	114	296	256
ตัดจำหน่ายมูลค่าเงินลงทุนที่สูงกว่ามูลค่าสุทธิตามบัญชี					-	29
กำไรก่อนดอกเบี้ยจ่ายและภาษีเงินได้					259	238
ดอกเบี้ยจ่าย					13	5
ภาษีเงินได้					61	53

หมายเหตุประกอบงบการเงิน

สำหรับแต่ละปีสิ้นสุดวันที่ 31 ธันวาคม 2548 และ 2547

	ขายต่างประเทศ		ขายในประเทศ		รวม	
	2548	2547	2548	2547	2548	2547
	(ล้านบาท)					
กำไรหลังภาษีเงินได้					185	180
กำไรสุทธิส่วนที่เป็นของผู้ถือหุ้นส่วนน้อย					-	-
กำไรสุทธิ					185	180
ที่ดิน อาคาร และอุปกรณ์ - สุทธิ						
ณ วันที่ 31 ธันวาคม					1,215	638
สินทรัพย์อื่น					971	1,149
รวมสินทรัพย์					2,186	1,787

18. กองทุนสำรองเลี้ยงชีพ

บริษัทได้จัดตั้งกองทุนสำรองเลี้ยงชีพสำหรับพนักงานของบริษัทบนพื้นฐานความสมัครใจของพนักงานในการเป็นสมาชิกของกองทุน โดยพนักงานจ่ายเงินสะสมในอัตราร้อยละ 3 ถึงอัตราร้อยละ 5 ของเงินเดือนทุกเดือน และบริษัทจ่ายสมทบในอัตราร้อยละ 3 ถึงอัตราร้อยละ 5 ของเงินเดือนของพนักงานทุกเดือน กองทุนสำรองเลี้ยงชีพนี้ได้จดทะเบียนเป็นกองทุนสำรองเลี้ยงชีพตามข้อกำหนดของกระทรวงการคลังและจัดการกองทุนโดยผู้จัดการกองทุนที่ได้รับอนุญาต

19. การลดภาษีเงินได้นิติบุคคล

พระราชกฤษฎีกาออกตามความในประมวลรัษฎากรว่าด้วยการลดอัตราภาษีเงินได้ฉบับที่ 387 พ.ศ. 2544 ลงวันที่ 5 กันยายน 2544 ให้สิทธิทางภาษีแก่บริษัทจดทะเบียนในตลาดหลักทรัพย์แห่งประเทศไทย โดยลดอัตราภาษีเงินได้นิติบุคคลจากอัตราร้อยละ 30 เป็นร้อยละ 25 สำหรับกำไรสุทธิทางภาษีเฉพาะส่วนที่ไม่เกิน 300 ล้านบาท เป็นเวลาห้ารอบระยะเวลาบัญชีต่อเนื่องกันนับแต่รอบระยะเวลาบัญชีแรกที่เริ่มในหรือหลังวันที่พระราชกฤษฎีกานี้ใช้บังคับ บริษัทได้คำนวณภาษีเงินได้นิติบุคคลตามส่วนของกำไรทางภาษีสำหรับปีสิ้นสุดวันที่ 31 ธันวาคม 2548 และ 2547 เฉพาะส่วนที่ไม่เกิน 300 ล้านบาทในอัตราร้อยละ 25

รายงานประจำปี 2548

หมายเหตุประกอบงบการเงิน

สำหรับแต่ละปีสิ้นสุดวันที่ 31 ธันวาคม 2548 และ 2547

20. กำไรต่อหุ้น

กำไรต่อหุ้นขั้นพื้นฐาน

ณ วันที่ 31 ธันวาคม 2548 กำไรต่อหุ้นขั้นพื้นฐานคำนวณจากกำไรสุทธิส่วนของผู้ถือหุ้นสามัญจำนวน 185 ล้านบาท (2547 : 180 ล้านบาท) และหุ้นสามัญที่ออกจำหน่ายแล้วระหว่างปีสิ้นสุดวันที่ 31 ธันวาคม 2548 ตาม วิธีถัวเฉลี่ยถ่วงน้ำหนักจำนวน 21.3 ล้านหุ้น (2547: 21.2 ล้านหุ้น) แสดงการคำนวณ ดังนี้

กำไรสุทธิส่วนของผู้ถือหุ้นสามัญ

	งบการเงินรวม		งบการเงินเฉพาะบริษัท	
	2547	2548	2547	2548
			(ล้านบาท)	
กำไรสุทธิสำหรับปี	180	185	180	180

หุ้นสามัญที่ออกจำหน่ายแล้วระหว่างปีตามวิธีถัวเฉลี่ยถ่วงน้ำหนัก

	งบการเงินรวม		งบการเงินเฉพาะบริษัท	
	2547	2548	2547	2548
			(ล้านบาท)	
หุ้นสามัญที่ออก ณ วันที่ 1 มกราคม	20.7	21.3	20.7	20.7
ผลกระทบจากหุ้นที่ออกจำหน่าย				
เมื่อวันที่ 5 กันยายน 2547	0.5	-	0.5	0.5
หุ้นสามัญที่ออกจำหน่ายแล้วระหว่างปี				
ตามวิธีถัวเฉลี่ยถ่วงน้ำหนัก ณ วันที่ 31 ธันวาคม	21.2	21.3	21.2	21.2

21. เงินปันผล

ตามที่ประชุมสามัญผู้ถือหุ้นของบริษัท เมื่อวันที่ 28 เมษายน 2548 ที่ประชุมมีมติอนุมัติการจ่ายเงินปันผลจากกำไรสุทธิของปี 2547 (จำนวนทั้งสิ้น 90.2 ล้านบาท) ในอัตราหุ้นละ 4.23 บาท เงินปันผลดังกล่าวได้จ่ายให้แก่ ผู้ถือหุ้นในระหว่างปี 2548

ตามที่ประชุมสามัญผู้ถือหุ้นของบริษัทย่อย เมื่อวันที่ 19 เมษายน 2548 ที่ประชุมมีมติอนุมัติการจ่ายเงินปันผลจากกำไรคงเหลือของบริษัทย่อย ณ วันเลิกกิจการ (วันที่ 31 พฤษภาคม 2547) (จำนวนทั้งสิ้น 13.3 ล้านบาท) ในอัตราหุ้นละ 0.38 บาท เงินปันผลดังกล่าวได้จ่ายให้แก่ผู้ถือหุ้นในระหว่างปี 2548

ตามที่ประชุมสามัญผู้ถือหุ้นของบริษัท เมื่อวันที่ 29 เมษายน 2547 ที่ประชุมมีมติอนุมัติการจ่ายเงินปันผลจากกำไรสุทธิของปี 2546 (จำนวนทั้งสิ้น 90.3 ล้านบาท) ในอัตราหุ้นละ 4.36 บาท เงินปันผลดังกล่าวได้จ่ายให้แก่ ผู้ถือหุ้นในระหว่างปี 2547

ตามที่ประชุมสามัญผู้ถือหุ้นของบริษัทย่อย เมื่อวันที่ 20 เมษายน 2547 ที่ประชุมมีมติอนุมัติการจ่ายเงินปันผลระหว่างกาล (จำนวนทั้งสิ้น 38.2 ล้านบาท) ในอัตราหุ้นละ 1.09 บาท เงินปันผลดังกล่าวได้จ่ายให้แก่ผู้ถือหุ้นในระหว่างปี 2547

ตามที่ประชุมสามัญผู้ถือหุ้นของบริษัทย่อย เมื่อวันที่ 16 มีนาคม 2547 ที่ประชุมมีมติอนุมัติการจ่ายเงินปันผลจากกำไรสุทธิของปี 2546 (จำนวนทั้งสิ้น 43.8 ล้านบาท) ในอัตราหุ้นละ 1.25 บาท เงินปันผลดังกล่าวได้จ่ายให้แก่ผู้ถือหุ้นในระหว่างปี 2547

หมายเหตุประกอบงบการเงิน

สำหรับแต่ละปีสิ้นสุดวันที่ 31 ธันวาคม 2548 และ 2547

22. เครื่องมือทางการเงิน

นโยบายการจัดการความเสี่ยงทางการเงิน

บริษัทมีความเสี่ยงจากการดำเนินธุรกิจตามปกติจากการเปลี่ยนแปลงอัตราดอกเบี้ยและอัตราแลกเปลี่ยนเงินตราต่างประเทศ และจากการไม่ปฏิบัติตามข้อกำหนดตามสัญญาของคู่สัญญา บริษัทไม่มีการออกเครื่องมือทางการเงินที่เป็นตราสารอนุพันธ์ เพื่อการเก็งกำไรหรือการค้า

ความเสี่ยงด้านอัตราดอกเบี้ย

ความเสี่ยงด้านอัตราดอกเบี้ย หมายถึง ความเสี่ยงที่เกิดจากการเปลี่ยนแปลงของอัตราดอกเบี้ยในตลาดในอนาคต ซึ่งส่งผลกระทบต่อภาระดำเนินงานและกระแสเงินสดของบริษัท บริษัทมีความเสี่ยงด้านอัตราดอกเบี้ยที่เกิดจากเงินกู้ยืม (หมายเหตุข้อ 12) ผู้บริหารเชื่อว่าบริษัทมีความเสี่ยงในอัตราดอกเบี้ยน้อยเนื่องจากอัตราดอกเบี้ย เงินเบิกเกินบัญชีและเงินกู้ยืมส่วนใหญ่เป็นอัตราตลาด ดังนั้นบริษัทจึงไม่ได้ทำสัญญาเพื่อป้องกันความเสี่ยงดังกล่าว

ความเสี่ยงจากเงินตราต่างประเทศ

บริษัทมีความเสี่ยงจากอัตราแลกเปลี่ยนเงินตราต่างประเทศ ซึ่งเกิดจากการขายสินค้าที่เป็นเงินตราต่างประเทศ บริษัทได้ทำสัญญาซื้อขายเงินตราต่างประเทศล่วงหน้า ซึ่งรายการดังกล่าวจะมีอายุไม่เกินหนึ่งปี เพื่อป้องกันความเสี่ยงของสินทรัพย์ทางการเงินที่เป็นเงินตราต่างประเทศ

ความเสี่ยงทางด้านสินเชื่อ

ความเสี่ยงทางด้านสินเชื่อ คือ ความเสี่ยงที่ลูกค้าหรือคู่สัญญาไม่สามารถชำระหนี้แก่บริษัทตามเงื่อนไขที่ตกลงไว้เมื่อครบกำหนด ฝ่ายบริหารได้กำหนดนโยบายทางด้านสินเชื่อเพื่อควบคุมความเสี่ยงทางด้านสินเชื่อดังกล่าวโดยสม่ำเสมอ โดยการวิเคราะห์ฐานะทางการเงินของลูกค้า โดยไม่มีความเสี่ยงจากสินเชื่อที่เป็นสาระสำคัญ ณ วันที่ในงบดุล ความเสี่ยงทางด้านสินเชื่อแสดงให้เห็นในราคาตามบัญชีของสินทรัพย์ทางการเงินแต่ละรายการ ณ วันที่ในงบดุล อย่างไรก็ตามเนื่องจากบริษัทมีลูกค้าจำนวนมาก ฝ่ายบริหารไม่ได้คาดว่าจะเป็นผลเสียหายที่มีสาระสำคัญจากการเก็บหนี้ไม่ได้

ความเสี่ยงจากการขาดสภาพคล่อง

บริษัทมีการควบคุมความเสี่ยงจากการขาดสภาพคล่อง โดยการรักษาระดับของเงินสดและรายการเทียบเท่าเงินสดให้เพียงพอต่อการดำเนินงานของกิจการ และเพื่อทำให้ผลกระทบจากความผันผวนของกระแสเงินสดลดลง

มูลค่ายุติธรรม

มูลค่ายุติธรรม หมายถึง จำนวนเงินที่ผู้ซื้อและผู้ขายตกลงแลกเปลี่ยนสินทรัพย์หรือชำระหนี้สินกัน ในขณะที่ทั้งสองฝ่ายมีความรอบรู้และเต็มใจในการแลกเปลี่ยนกันในราคาตลาด ในการพิจารณามูลค่ายุติธรรมของสินทรัพย์ทางการเงินและหนี้สินทางการเงิน บริษัทมีการพิจารณาสถานการณ์ปัจจุบันของต้นทุนที่เกิดจากการแลกเปลี่ยนหรือชำระหนี้สินภายใต้เครื่องมือทางการเงิน

บริษัทใช้วิธีการและสมมติฐานดังต่อไปนี้ในการประมาณมูลค่ายุติธรรมของเครื่องมือทางการเงิน

เงินสดและรายการเทียบเท่าเงินสด ลูกหนี้การค้าและลูกหนี้อื่นมีราคาตามบัญชีใกล้เคียงกับมูลค่ายุติธรรม เนื่องจากเครื่องมือทางการเงินเหล่านี้จะครบกำหนดในระยะเวลาอันสั้น

เงินลงทุนในหุ้นทุนซึ่งไม่มีราคาขายในตลาด มูลค่ายุติธรรมคำนวณได้อย่างมีเหตุผลจากสินทรัพย์สุทธิของเงินลงทุนดังกล่าว ซึ่งมีค่าใกล้เคียงกับราคาตามบัญชี

เงินเบิกเกินบัญชี และเงินกู้ยืมระยะสั้น เจ้าหนี้การค้าและเจ้าหนี้อื่นมีราคาตามบัญชีของหนี้สินทางการเงินใกล้เคียงกับมูลค่ายุติธรรม เนื่องจากเครื่องมือทางการเงินเหล่านี้จะครบกำหนดในระยะเวลาอันสั้น

เงินกู้ยืมระยะยาวส่วนใหญ่มีอัตราดอกเบี้ยลอยตัวตามอัตราตลาด มีราคาตามบัญชีใกล้เคียงกับมูลค่ายุติธรรม

หมายเหตุประกอบงบการเงิน

สำหรับแต่ละปีสิ้นสุดวันที่ 31 ธันวาคม 2548 และ 2547

23. ข้อผูกพันและหนี้สินที่อาจเกิดขึ้น

ณ วันที่ 31 ธันวาคม 2548 บริษัทมีข้อผูกพันและหนี้สินที่อาจเกิดขึ้นในภายหน้าดังต่อไปนี้

- ก. หนี้สินที่อาจเกิดขึ้นในภายหน้า จากการที่สถาบันการเงินออกหนังสือค้ำประกันบริษัทให้กับหน่วยงานรัฐบาลหลายแห่งเป็นจำนวนเงินรวมประมาณ 10 ล้านบาท
- ข. เลตเตอร์ออฟเครดิตที่ยังไม่ได้ใช้จำนวนเงินรวมประมาณ 0.06 ล้านยูโร และ 1 ล้านบาท
- ค. สัญญาซื้อขายเงินตราต่างประเทศล่วงหน้ากับสถาบันการเงินสองแห่ง เป็นจำนวนเงินรวมประมาณ 2.5 ล้านเหรียญสหรัฐอเมริกา ต่อจำนวนเงิน 101 ล้านบาท

หมายเหตุประกอบงบการเงิน

สำหรับแต่ละปีสิ้นสุดวันที่ 31 ธันวาคม 2548 และ 2547

ค่าตอบแทนของผู้สอบบัญชี

1. ค่าตอบแทนจากการสอบบัญชี (audit fee)

บริษัทจ่ายค่าตอบแทนการสอบบัญชี ให้แก่

- ผู้สอบบัญชีของบริษัท ในรอบปีบัญชีที่ผ่านมา มีจำนวนเงินรวม 1,128,384 บาท
- สำนักงานสอบบัญชีที่ผู้สอบบัญชีสังกัด บุคคลหรือกิจการที่เกี่ยวข้องกับผู้สอบบัญชีและสำนักงานสอบบัญชีที่ผู้สอบบัญชีสังกัด ในรอบปีบัญชีที่ผ่านมา มีจำนวนเงินรวม - บาท

2. ค่าบริการอื่น (non-audit fee)

บริษัทจ่ายค่าตอบแทนของงานบริการอื่น ซึ่งได้แก่ การให้คำปรึกษาหรือให้บริการด้านการตรวจสอบภายใน, การให้บริการด้านกฎหมายและภาษี ให้แก่

- ผู้สอบบัญชีของบริษัท ในรอบปีบัญชีที่ผ่านมา มีจำนวนเงินรวม - บาท
- และจะต้องจ่ายในอนาคตอันเกิดจากการตกลงที่ยังให้บริการไม่แล้วเสร็จในรอบปีบัญชีที่ผ่านมา มีจำนวนเงินรวม - บาท
- สำนักงานสอบบัญชีที่ผู้สอบบัญชีสังกัด บุคคลหรือกิจการที่เกี่ยวข้องกับผู้สอบบัญชีและสำนักงานสอบบัญชีดังกล่าว ในรอบปีบัญชีที่ผ่านมา มีจำนวนเงินรวม 984,300 บาท
- และจะต้องจ่ายในอนาคตอันเกิดจากการตกลงที่ยังให้บริการ ไม่แล้วเสร็จในรอบปีบัญชีที่ผ่านมา มีจำนวนเงินรวม - บาท



Chairman's Message	62	Financial Data	8	Management Report	63	General Information	65
Nature of Business	67	Risk Factors	68	The Shareholders and Management	69		
Report of the Corporate Governance	77	Report of the Audit Committee	84				
The Board of Director's Report on the Accountability of the Company's Financial Statements	85	Audit Report of Certified Public Accountant	86				

Message from Chairman of the Board

“Competition was particularly intense in China due to the domestic production. The increase in oil prices affected not only directly the cost of production but also indirectly the cost of transportation and packaging of glassware”

The year 2005 saw significant market growth for the glassware business especially in Southeast Asia, China and India.

Competition was particularly intense in China due to the domestic production. The increase in oil prices affected not only directly the cost of production but also indirectly the cost of transportation and packaging of glassware.

Ocean Glass responded to the increased demand for glassware by installing two new machines and implemented a small price increase to cover the increase in energy cost. Our attempt to move closer to our customers and markets domestically resulted in the opening of new showrooms in Samui and Khon Kaen. Internationally, the re-launching of the corporate slogan “Life’s Pleasures” in New Delhi, India, served to reinforce the Ocean brand in the Indian market. Similar events are scheduled for Mumbai, India, and Ho Chi Minh City, Vietnam, in 2006.

Throughout the year, new products were designed by our own design team and added to our catalogue. These new products were launched at various international glassware fairs adding to a more diverse range of Ocean Glass glassware. In addition, we were appointed the sole agent for Hario of Japan. This served to add another category of “borosilicate” or heat-resistant glass to Ocean Glass’s product line.

Personnel development has always been given a high priority at Ocean Glass. In addition to being effective management systems, ISO and TQM have provided structures for training. Through our training sessions, our staffs have been able to work more effectively at providing customer service and satisfaction. Development of quality products and service improvement will always our focus so that our products will continue to enhance individual lifestyles and pleasure.

On behalf of the Board of Directors, I would like to express our sincere appreciation for the continued support from our customers, business partners and shareholders. We thank the staff of Ocean Glass, all of whom have worked tirelessly not only to achieve our targets but to give a little more than required to meet and exceed our customer’s expectation of our product and service quality.



Kirati Assakul
Chairman of the Board

Management Report For the Company's Performance of the Year 2005

Financial Report

The financial performance of Ocean Glass Public Company Limited for the year ended December 31, 2005, showed the net profit of 184.51 million Baht, generated from total sales of 1,458.07 million Baht, an increase of 9.23 percent from the total sales figure in 2004. Domestic sales increased by 4.02 percent and export increased by 11.84 percent from 2004.

Gross profit was 37.59 percent of sales, a decrease from 38.39 in 2004. The increase in oil price throughout the year 2005 was the main cause for the production cost increase.

The 2005 financial performance resulted in a 8.65 Baht earnings per share. The Board of Directors has unanimously to propose to the shareholder meeting for the approval of an annual dividend payment of 4.33 baht per share, for the total of 92.36 million Baht.

The company's total assets as of December 31, 2005, were 2,186.32 million Baht, an increase of 399.11 million Baht from 2004. For financial reporting purpose, in 2005 the company had its land appraised by an independent appraisal company. The surplus on land revaluation in the amount of 254 million Baht is presented in the balance sheet under "Shareholder's Equity."

Total liabilities at year end 2005 were 774.07 million Baht, which represented approximately 35 percent of total capital structure of the company, and 520.50 million Baht was net borrowing from financial institutions.

The management firmly believes that the business activities were carried out with prudence and under the good corporate governance guidelines. The generally accepted accounting policies and standards were followed so that the financial statements true and transparent financial results. The management also believes that the values of assets listed in the financial reports are fair and appropriate. The company's liquidity was at a satisfactory level.

Marketing and Sales Activities

The company's marketing and sales growth was at a satisfactory level. Domestic sales were 466 million Baht and export sales accounted for 992 million Baht. The increase in sales was the result of the marketing effort to expand its marketing activities into new markets as well as the continued growth in the existing markets.

The competition in glassware industry was very intense throughout the year 2005, both in the local and overseas markets. The company continued advertise and implement public relation activities, both at home and abroad, to promote the "Ocean Glassware" brand. The company also participated in various fairs. Example are :

International Fairs:

- The Ambiente Fair, Frankfurt, Germany.
- The Tokyo International Gift Show, Tokyo, Japan.
- The Chicago Fair, Chicago, USA.
- Food Hotel Malaysia, Kuala Lumpur, Malaysia.
- Food Hotel Vietnam, Ho Chi Minh City, Vietnam.

Domestic Fairs :

- Bangkok International Gift and Houseware Show (BIG&BIH)
- Food & Catering Asia
- Home and Garden Fair
- Elle Décor Fair

In 2005 the company supported its upcountry agents in setting up showrooms to promote Ocean Glassware, of which there are two types. An exclusive showroom is one that carries only Ocean Glassware and the glassware of which the company is the

Management Report For the Company's Performance of the Year 2005

distributor. A nonexclusive showroom, on the other hand, also carries glassware and other merchandises of the agent. The second nonexclusive showroom was opened in 2005 on Samui Island, after the first one in Chiang Mai, which was opened in 2003.

Besides showrooms in Thailand, the company also supported its agent to set up showrooms in the neighboring countries. In 2005, the showroom in Phenom Penn, Cambodia was established.

Manufacturing

Throughout 2005, the company continued to develop and improve its manufacturing capability and efficiency. As a result, many new distinctive products were developed both in design and product quality.

In 2004 the company purchased two more production lines. The installation completion and production commencement for the two production lines were in August and September 2005. The management believes that this extended production capability and capacity will enable the company to respond quickly and more effectively to customer's requirements, increasing the company's competitive edges in the market place as well as enhancing shareholder's value in the long run.

Organizational Improvement and Human Resources Development

Organizational improvement as well as human resources development together with investment in information technology has always been the main drive of the company.

Organizational restructuring in various areas was realized to develop and to increase the company's competitive advantage. New procedures for carrying out daily business operations, aimed at improving products and service quality, were established, which enabled the company to respond to customer's requirements in a more effective and efficient manner.

The management believes that its employees are the most valuable asset. Training and development programs to enhance knowledge and skills necessary for business achievements and customer satisfaction are continuously provided. The aim here is to achieve a better and more effective operation as well as to add value to the company as a whole. Personnel with higher competency will enhance the company's competitive edges in the ever-changing business environment.

Production personnel were sent to Japan and Europe to undergo additional training. Their improved skills and knowledge will become valuable for future manufacturing process improvement.

Other Business

In August 2004, Mr.Vasant Chatikavanit, an independent Director and Audit Committee's member, resigned from all position in the company.

In 2005, Mr.Tanyah Pocinwong, Chairman of the Board of Directors, and Mr.Nissai Vejjajiva, Vice Chairman and Audit Committee's member, resigned from their offices.

In February 2005, the Board of Directors appointed Dr.Tatchapol Poshyanonda to replace Mr.Vasant Chatikavanit. In April Dr.Chatchawin Charoen-Rajapark and Mr.Chakri Chanruangvanich were appointed to replace Mr.Nissai Vejjajiva and Mr.Tanyah Pocinwong respectively.

In addition, the Board of Directors unanimously appointed Mr.Kirati Assakul as Chairman of the Board of Directors. At the same time, Mr.Staporn Chirasirungson was also appointed as Vice Chairman.

In February 2005, the Board of Directors established the Nomination and Remuneration Committee to assist the Board in selecting and nominating suitable candidates for directors for consideration and approval by the Boards and/or the shareholder's meeting; and determining and reviewing principles and policy for fair and reasonable remuneration and benefits for members of the Board, Board's Committee members and Senior Executives, in accordance with their responsibilities and the company's performance, financial status and business strategies.

General Information

Ocean Glass Public Company Limited is one of Asia's leading table glassware manufacturers, providing an extensive range of quality glassware and services for both retail customers and food service providers. For more than two decades, Ocean Glass has been producing glassware that are designed and manufactured to the highest level of functionality and quality. The strict quality control, effective management and efficient teamwork have enabled the company to achieve a significant position among glassware producers in Thailand as well as abroad.


Company Registration No :	Bor Mor Jor 89
Home Page :	www.oceanglass.com
Contact :	contact@oceanglass.com
Head Office :	75/88-91 Ocean Tower 2, 34th Floor, Sukhumvit 19 (Soi Wattana), North Klongtoey, Wattana, Bangkok 10110, Thailand Tel : +66 (0) 2661 6556 Fax : +66 (0) 2661 6550
Factory :	365 - 365/1 Moo 4, Sukhumvit Rd., Tambol Praksa, Amphur Muang Samuthprakarn, Samuthprakarn 10280, Thailand Tel : +66 (0) 2324 0422-4 Fax : +66 (0) 2324 0420
Showroom :	Asoke 175 Sukhumvit 21 North Klongtoey, Wattana Bangkok 10110, Thailand Tel : +66 (0) 2661 6556 Ext. 371, 449 Fax : +66 (0) 2258 0484 Phuket 100/516, Moo 5 Chalermprakiat Rama 9 Rd. Tambol Rasada, Amphur Muang, Phuket 83000, Thailand Tel : +66 (0) 7626 1008 Fax : +66 (0) 7626 1009 Vietnam 184 Ba Thang Hai Street, District 10, Ho Chi Minh City, Vietnam Tel : +84 (0) 8865 2469 Fax : +84 (0) 8865 2469

General Information

Registered Capital :	500,000,000 Baht
Paid-Up Capital :	213,307,150 Baht
Share Class :	Common stock: 21,330,715 shares with Baht 10 par.
Share Registrar :	Thailand Securities Depository Co., Ltd. The Stock Exchange of Thailand Building 62 Rachadapisek Road, Klongtoey, Bangkok 10110 Tel : +66 (0) 2359 1200-01 Fax : +66 (0) 2359 1259
Auditors :	Mr.Vichien Thamtrakul C.P.A. Registration No. 3183 Mrs.Sudchit Boonprakob C.P.A. Registration No. 2991 Ms.Tipsuda Chumnarvanichkul C.P.A. Registration No. 3377 KPMG Phoomchai Audit Ltd. 22nd Floor, Empire Tower Building, 195 South Sathorn, Yannawa, Bangkok 10120 Tel : +66 (0) 2677 2000 Fax : +66 (0) 2677 2222
Internal Auditor :	KPMG Phoomchai Business Advisory Limited 22nd Floor, EmpireTower, 195 South Sathorn, Yannawa, Bangkok 10120 Tel : +66 (0) 2677 2000 Fax : +66 (0) 2677 2222
Legal Counsellor:	<i>Diamond Adjustment Co., Ltd.</i> 30/F Ocean Tower II, 75/74 Sukhumvit 19, North Klongtoey, Wattana, Bangkok 10110 Tel : +66 (0) 2260 5200-3 Fax : +66 (0) 2260 5204 <i>Seri Manop and Doyle Co., Ltd.</i> 18/4 Soi Amnuay Wat, Suthisarn Road, Huay Kwang, Bangkok 10320 Tel : +66 (0) 2693 4180-6 Fax : +66 (0) 2693 4187-8

Nature of Business

Ocean Glass Public Company Limited was established in 1979 with a 100 million Baht registered capital. The Company was awarded the investment promotion from the Board of Investment. The factory is located in the Bangpoo Industrial Estate, Samutprakarn. In 1992, the Company was transformed to a public company and the Company's shares were listed on the Stock Exchange of Thailand. Presently, the Company's registered capital is 500 million Baht and paid-up capital is 213 million Baht.

The Company's main business is the production of quality glassware under the trademark  through the latest manufacturing technology, which can accommodate customer designs according to customer's requirements. The Company has been awarded the ISO 9001:2000 Certificate.

The Company's products are divided into three categories according to the manufacturing processes.

1. Blownware, which include tumblers, storage jars and other thin-wall glassware.
2. Pressware, which include plates, bowls, mugs, ashtrays and saucers. The products in this category tend to be thick.
3. Stemware, which include glasses having a single stem, such as wine, brandy and champagne glasses.

The company's customers are divided into two markets: domestic and overseas. The export activities covered over 50 countries worldwide. In 2005, the proportion of domestic sales to export sales was 32 to 68.

In early 2004, the Company received the shareholder's approval to transfer the entire business of its subsidiary to the company for the purposes of better management and tax administration.

At the shareholder's extraordinary meeting in 2004, the shareholders of the subsidiary company approved, by special resolution, the termination of all activities of the company with effect from 31 May 2004. On the same day, the subsidiary company filed its dissolution with the Department of Business Development. At present, the subsidiary company is in the liquidation process.

Risk Factors and Risk Management

The company is exposed to normal business risks from changes in market interest rates and currency exchange rates and from nonperformance of contractual obligation by counterparties.

Liquidity Risk

The company monitors its liquidity risk and maintains a level of cash and cash equivalents adequate to finance the company's operations and to cope with the effects of fluctuations in cash flows.

Foreign Currency Risk

The Company is exposed to foreign currency risk relating to sales which are denominated in foreign currencies. The Company primarily utilizes forward exchange contracts with maturities less than one year to hedge against such risk.

Credit Risk

Credit risk arises from the potential financial loss resulting from the failure of a customer or counterparty to fulfill its financial and contractual obligations to the Company as and when they fall due.

Management has a credit policy in place and the exposure to credit risk is monitored on an ongoing basis. Credit evaluations are performed on all customers requiring credit. At the balance sheet date, there was no significant credit risk. The total credit risk was reflected in the balance of each financial asset in the balance sheet. The management does not anticipate any material losses from its debt collection.

Interest Rate Risk

Interest rate risk arises from future movements in market interest rates, which will affect the Company's operations and cash flows. The Company is primarily exposed to interest rate risk from its borrowings. Management believes that the interest rate risk is minimal as interest rates of overdraft and loans are at market rate. Hence, the Company does not hedge against such risk.

Marketing Risk

Due to the intense competition in both the domestic and overseas markets, especially in those markets where price cutting is the main strategy, the Company has become very conscientious in reducing costs, and increasing production efficiency, in both quality and design development. Throughout 2005, the Company continued to implement brand awareness programs, by advertising in leading magazines and participating in both domestic and international trade fairs. The objective here is to differentiate the "Ocean Glassware" products from those of the competitors, both in terms of quality and variety. As the Company's markets now cover almost every continent, the management believes that its marketing risk is low and at a manageable level.

Production Risk

Most of raw materials and materials required for production are from local sources, even though there are some imported items such as machine parts. The company has continually put emphasis on technical training for manufacturing staffs, so as to improve their skills to operate the equipments and machineries at their highest efficiency as well as to prolong life span.

The company established relationships with a number of suppliers to ensure a manageable level of production risk.

The company regularly conducts its risk management activities through its Board of Directors, Audit Committee and Strategic Management Board.

The Shareholders and Management

1. Major Shareholders

As of the book-closing date 7 April, 2005, the top 10 major shareholders are:

Name	Number of shares	%
1. Ocean Holding Co, Ltd.	7,000,000	32.82
2. Mr. Kirati Assakul and spouse	1,563,718	7.33
3. Mrs. Nussara Banyatpiyaphod	1,561,038	7.32
4. Mrs. Sumali Assakul	1,552,838	7.28
5. Mr. Viravudh Assakul and spouse	1,552,838	7.28
6. Toyo-Sasaki Glass Co, Ltd.	630,715	2.96
7. Thai NVDR Co., Ltd.	549,300	2.58
8. Mr. Chote Assakul and spouse	470,587	2.21
9. Morgan Stanley & Co International Limited	431,000	2.02
10. Mr. Surapol Assakul	420,804	1.97

The majority shareholder: The Assakul family group is the majority shareholder of Ocean Holding Co., Ltd. And the group main business are life insurance and real estate development.

2. The management

2.1 The structure of the management consists of the following:

(1) Board of Directors

The Board of Directors consists of nine directors. The Board has the authority and responsibility to manage the company's operations with integrity and care, under the applicable laws, according to the objective of the company and in compliance with the Article of Associations, the Shareholder's resolutions as well as in the manner consistent with the Corporate Governance Guidelines and business ethical standards. It is the duty and responsibility of the Board to determine the policies and direction of the Company so that the Company operates under a manageable level of risk.

The Board monitors the performance of management, reviews and approves business strategies and major policies, and sets up internal control systems which include effective audit and risk management procedures. This is to ensure the effectiveness and transparency of the operations in the best interests of all stakeholders and based on good governance framework in order to increase value for the Company and the Shareholders in the long run.

The Board may delegate its authority and responsibility to a director or a group of director's to carry out any operation or assignment.

The Shareholders and Management

(2) Audit Committee

The Committee consists of three independent directors. The Audit Committee is responsible for reviewing the company's operations to ensure compliance with the rules and regulations of the Securities and Exchange Commission and the Stock Exchange of Thailand or laws relating to the business of the company and to prevent and eliminate any conflict of interest. The Committee's responsibility also includes ensuring that the company has a proper and efficient internal control system as well as reviewing the company's financial reporting process to ensure accuracy and adequate disclosure so that the company's operations are presented fairly and completely. The Audit Committee selects and nominates an external auditor for the company and recommends its remuneration.

(3) The Nomination and Remuneration Committee

The Nomination and Remuneration Committee consists of three directors. The main function and responsibility of the Committee is to assist the Board in selecting and nominating suitable candidates for directors for consideration and approval by the Boards and/or the shareholders' meeting; and determining and reviewing principles and policy for fair and reasonable remuneration and benefits for members of the Board, Board's Committee members and Senior Executives, in accordance with their responsibilities and the company's performance, financial status and business strategies.

(4) Strategic Committee

The Committee consists of executive directors. The Committee's main responsibility is to manage the company and to undertake the company's business as designated by the Board of Directors or in accordance with established policies and plans. The Committee is also responsible for the preparation and review of strategic objectives, financial plans and key policies of the company, prior to submission for approval by the Board of Directors; the monitoring of the annual business plans, capital expenditures, performance targets; and other initiatives to attain the company's targets; and the preparation of the annual budget, which is to be submitted to the Board of Directors for approval. The Committee's duties also include considering and approving other issues stipulated to be under its authority, or as delegated by the Board of Directors.

In 2005, Diamond Adjustment Co., Ltd. is the Company's Secretary

Annual Report 2005

The Shareholders and Management

Details of the Board of Directors, Audit Committee,
Nomination and Remuneration Committee and Executive Directors

Name	No. of Attendance	Educational Background	Position
1. Mr. Kirati Assakul	12/12	Master's Degree in Chemical Engineering University of Southern California, U.S.A. Training / Workshop : IOD : Board Policy / Board Composition & Board Relations : DCP 27/2003	Chairman of the Board Executive Director
2. Mr. Staporn Chirasrirungson	12/12	Bachelor's Degree in Mechanical Engineering King Mongkut's Institution of Technology, North Bangkok Campus, Thailand.	Vice Chairman of the Board Executive Director Plant Manager
3. Mr. Prajak Tippayuth	12/12	Thai Barrister at Law, Thailand. Training / Workshop : IOD : Board Policy / Board Composition & Board Relations	Director Audit Committee Chairman
4. Dr. Chachawin Charoen-Rajapark	8/8	Ph.D in Management Massachusetts Institute of Technology, U.S.A	Director Audit Committee Member Nomination and Remuneration Committee Chairman
5. Dr. Tatchapol Poshyanonda	5/10	Ph.D in Engineering Management University of Missouri-Rolla, U.S.A	Director Audit Committee Member
6. Mrs. Supawan Kanyaprasith	12/12	MBA University of Southern California, U.S.A. Training / Workshop : IOD : DCP 26/2003	Managing Director Nomination and Remuneration Committee Member Executive Director Support Department Manager
7. Mr. Chakri Chanruangvanich	8/8	Master of Science in Mechanical Engineering Master of Science in Industrial Management Georgia Institute of Technology, Georgia, U.S.A	Director Nomination and Remuneration Committee member
8. Mr. Suphote Sriudomporn	12/12	MBA Chulalongkorn University Thailand	Director Executive Director Marketing and Sales Manager
9. Mr. Naputt Assakul	10/12	Bachelor's Degree in Economics Babson College, USA Training / Workshop : IOD : DCP 31 /2003	Director

The Shareholders and Management

Details of Management

Name	Educational Background	Position
1. Ms. Suwan Lanjanastienchai	MBA, Sasin Institute of Business Administration	Regional Marketing Manager Executive Committee
2. Ms. Pojanart Pechvijitra	Master's Degree in Marketing, NIDA, Master in Finance, University of Miami, U.S.A.	Regional Marketing Manager Executive Committee
3. Mr. Anil Gurmukh Vaswani	Bachelor in Business Commercial Management University of Bombay, India	Regional Marketing Manager
4. Mr. Wisarut Sitisara	MBA Lehigh University, U.S.A.	Business Development Manager
5. Mr. Liu Yan	Bachelor's Degree in Business Administration University of Bradford, Bangkok Campus, Bangkok	Regional Marketing Manager
6. Mrs. Duangmanee Kumtathape	Bachelor's Degree in Economics, Ramkhamhaeng University	Regional Marketing Manager
7. Mr. Sumed Prasongpongchai	Bachelor's Degree in Business Administration Ramkhamhaeng University	Regional Marketing Manager

The Shareholders and Management

Details of Management

Name	Educational Background	Position
8. Mrs. Chantana Srisamarnmitre	Bachelor's Degree in Accounting Thammasat University	Comptroller Executive Committee
9. Ms. Jitrinee Rasameemongkol	Bachelor's Degree in Accounting Thammasat University	HR Division Manager, Executive Committee
10. Mr. Chaiyan Gidmeeratsameeyotin	Master's Degree in Applied Statistics NIDA	IT Manager
11. Mr. Praiwal Paibool	Bachelor's Degree in Mechanical Engineering, Rajamangala Institute of Technology	Engineering Division Manager
12. Mr. Suradech Lertwattanapongchai	Bachelor's Degree in Industrial Technology in Industrial Instrumentation, King Mongkut's Institute of Technology, Ladkrabang	Operation Division Manager, Executive Committee
13. Mr. Vallope Suppapak	Master's Degree of Information Technology The University of the Thai Chamber of Commerce	Project Executive Executive Committee
14. Mr. Wiroj Chuchotetavorn	Master's Degree of Business Administration Sasin Institute of Business administration	Assistant to Managing Director
15. Mr. Kalunyu Leelawat	Master's DEgree in Manufacturing Administration Northern Illinois University, USA	Assistant to Plant Manager

The Shareholders and Management

2.2 Nomination of Directors and Management :

The Articles of Association specify that the Board shall consist of at least five directors. Also at least half of the members of the Board of Directors must have a residence in Thailand.

The Board comprised of members with qualifications as prescribed by relevant laws or regulations. The directors have a broad range of knowledge, skills, expertise and experience relevant to the operations of the Company, which enable them to bring independent judgment and effective leadership to bear on the strategies, direction, policies, and mission of Ocean Glass.

At least one third of the Board must be independent directors. The role of an independent director is to provide independent opinions, taking into account the best interest of all stakeholders. The independent director does not take part in the management of the Company, its affiliated company or associated company. The independent director is independent from the management or the control of shareholders, and has no business relationship with the Company in any way that may have an impact on his/her independence in decision-making.

The Company has clearly define the meaning of an independent director to conform to the principle of good corporate governance and the operational guidelines of the Securities and Exchange Commission, and the Stock Exchange of Thailand for the purpose of maintaining the confidence of investors and to maintain balance in the management. The independent directors must possess the following qualifications:

1. Holding shares not more than 5.0 percent, (inclusive of shares held by related persons) of the paid-up capital of the Company, or any of its affiliated companies, associated companies or related company.
2. Not taking part in the management of the Company, or any of its affiliated companies, associated companies, or related companies and not being a major shareholder of any of such companies.
3. Not being an employee, staff member or advisor who receives a regular salary from the Company, or any of its affiliated companies, associated companies, or related companies. Not having direct or indirect benefit or interest in finance and management of the Company, or any of its affiliated companies, associated companies, or related companies and not being a major shareholder of any of such companies.

The Shareholders and Management

4. Not being a related person or close relative of any management member or major shareholder of the Company.
5. Not being appointed as a representative to safeguard interests of the Company's directors, major shareholders, or shareholders who are related to the Company's major shareholders.
6. Being capable of performing duties, giving opinions or reporting the results of performance of work according to the duties delegated by the Board of Directors, free and clear of control from the management or the major shareholders of the Company, including related persons or close relatives of such persons.

The Articles of Association contains provisions relating to the appointment and retirement or removal of directors as follows:

1. Any appointment or removal of directors shall be approved by the shareholder's meeting.
2. The shareholder's meeting shall elect directors based on the majority of votes according to the following criteria and procedures:
 - (2.1) Each shareholder shall have the total votes equal to the shares held, with one vote equivalent to one share.
 - (2.2) The shareholder has the right to nominate one or more nominees for directorship. However, the total number of nominees nominated by each shareholder shall not exceed the number of directors to be elected.
 - (2.3) In the event the a shareholders nominate more than one nominee for directorship, each nominee for whom a shareholder has voted shall receive the votes from such shareholder equal to the total shares held by such shareholder. Such votes shall not be divided for any other nominees.
 - (2.4) The nominees with the highest votes shall be elected as directors and the number of such nominees shall be equal to the number of directors to be elected. In the event of a tie, the chairman of the meeting shall have the casting vote.

The Shareholders and Management

2.3 Remuneration for Directors and Executives

The remuneration of directors shall be in accordance with the principle and policy adopted by the Board. Consideration shall also be given to the responsibilities of the directors, and the operational and financial performance of the Company. The remuneration is reviewed by the Nomination and Remuneration Committee and proposed to the Board of Directors for consideration and for further recommendation to the shareholders meeting for approval.

In 2005, the Company's remuneration for the eleven directors in the form of meeting fees amounted to Baht 1,977,777.78 and the remuneration for the four Audit Committee members in the form of fixed fees amounted to Baht 377,777.78. Details are as follow:

Name	Position	Remuneration (Baht)
Mr. Kirati Assakul	Chairman of the Board	222,222.20
Mr. Staporn Chirasirungson	Vice Chairman and Plant Manager	133,333.32
Mrs. Supawan Kanyaprasith	Managing Director	133,333.32
Mr. Prajak Tippayuth	Independent Director and Audit Committee Chairman	400,000.00
Dr. Tatchapol Posayanont	Independent Director and Audit Committee member	355,555.56
Dr. Chatchawin Charoen-Rajapark	Independent Director and Audit Committee member	311,111.12
Mr. Suphote Sriudomporn	Director and Marketing Manager	133,333.32
Mr. Naputt Assakul	Director	266,666.68
Mr. Chakri Chanruangvanich	Director	222,222.24
Mr. Tanyah Pocinwong	Former Chairman of the Board (Resigned in April 2005)	88,888.88
Mr. Nissai Vejjajiva	Former Vice Chairman of the Board and Audit Committee member (Resigned in April 2005)	88,888.88

Executive directors and executives of the Company received remuneration totaling Baht 30,970,126.

There have been no reports on the changes of shares held by the company's executives in 2005.

The Company has established a provident fund for its employees. The Company and its employees each contribute 5% of the employee's monthly salaries to the fund. In 2005, the portion that the company contributed to the fund for its executives amounted to Baht 492,000.

Report of Corporate Governance

1. Policy of Corporate Governance

Ocean Glass Public Company Limited (the "Company") is committed to conducting its business in a highly responsible manner in the best interest of all stakeholders. The Company discharges this responsibility within the structure of its core values of quality, honesty and integrity, equal opportunity, and respect for the individual. These core values form the foundation on which the Company was incorporated and have become woven into the fabric of the Ocean Glass business culture.

The Company has developed these Corporate Governance Guidelines (the "Guidelines") as a framework for the Board of Directors ("the Board") to follow in directing the business and affairs of Ocean Glass, consistent with the above core values.

As part of its good corporate governance practices, the Company has established a risk management system and audit and control procedures to ensure transparency and moral integrity. The affairs of the Company are carried out in accordance with resolutions adopted at shareholders meetings, in compliance with applicable laws, within the principles of the Articles of Association, and consistent with good corporate governance practices and ethical business standards.

The Board recognizes the importance of applying good corporate governance practices to the Company's business operations. The Board truly believes in transparent management and good corporate governance. The Board is responsible for the Company's activities as well as is conscious of fair treatment to all stakeholders. Good corporate governance contributes to the Company's sustainable growth and improved competitiveness, adds value to the Company and its shareholders, as well as promotes greater public confidence and trust in Ocean Glass.

The company truly believes that good corporate governance and business ethics will sustain and enhance the Company's performance. It will also contribute to the long-term effectiveness of corporate integrity as well as create competitive advantages in the marketplace, leading to the maximization of the Company value and shareholder wealth.

2. The Right of Shareholders

The Company respects the shareholder's rights and treats all shareholders fairly and equitably, in accordance with applicable laws. For the convenience of shareholders, the Company conducts shareholders' meetings with a set of simple rules and procedures.

All shareholders have the right to attend every shareholder's meeting. In 2005, the Company's Annual General Ordinary Meeting of Shareholders was held on April 28 at the Plaza Athenee Hotel, Wireless Road, Bangkok. Invitation letters to attend the meeting, together with all required documents such as the agenda of the meeting, annual reports, and the company's financial statements, were sent in advance, in accordance with the rules of the Stock Exchange of Thailand. Shareholders were also sent details of the agenda and the recommendations of the Board of Directors for their consideration prior to the meeting.

Report of Corporate Governance

All shareholders are entitled to attend the meetings and to cast their vote. If they prefer, they may appoint a proxy to attend and vote in their stead. Alternatively, shareholders may choose to authorize an independent directors proposed by the Company to attend the meeting as the shareholders' representative and vote in accordance with the shareholder's wishes. Each share represents one vote, and all shares are considered equal.

The shareholders maybe able to register to attend the meeting up to two hours prior to the scheduled meeting time. The shareholder's meeting is carried out in the order of the agenda set forth in the invitation letter and the shareholders are encouraged to ask questions and discuss the issues of concerns openly.

The shareholders, whose shares total at least 20 percent of the Company's outstanding shares, or at least 25 shareholders whose shares total at least 10 percent of the Company's outstanding shares, also have the right to submit the written request to the Company's Board of Directors for an extraordinary shareholder's meeting. However, the reason for the meeting must be specified in that letter.

A complete and accurate record of each shareholder's meeting was made available to the shareholders and other related parties concern for their review and inspection.

3. The Right of Stakeholders:

The Company is committed to conducting business in a responsible way and with regard for the interests of all stakeholders. To reflect this commitment, the Board ensures that systems and practices are in place that treat all stakeholders fairly and protect their rights.

The Company has established the Code of Corporate Conduct, which is available at the Company's web site, for the strict adherence by all directors, management members, and employees. This Code of Corporate Conduct is distributed to all employees as guidelines, while related matters are communicated through the Company's newsletter and intranet. In order to ensure effective implementation and supervision of the Corporate Governance Guidelines, the Company has assigned the Human Resources Department to monitor compliance, and periodically report to the Board of Directors. All departments and operational units must strictly abide by the principles therein.

The principles of good corporate governance include:

- Shareholders: The Company is committed to success with integrity and while maintaining long-term sustainable growth and profit to maximize value for the Company and the shareholders.
- Customers: Customer satisfaction is second to none at Ocean Glass. The Company is committed to providing superior quality products and services at reasonable prices.
- Business partners: The Company honors its obligations and promises. Ocean Glass conducts business with its business partners in a way that creates mutual benefits in an honest and equitable manner.
- Competitors: The Company believes in the rules of fair and acceptable competition without sacrifice ethics to win over competitors.
- Creditors: Ocean Glass strictly upholds its obligations and duties to its creditors.

Report of Corporate Governance

- **Employees:** The Company believes that its employees are the most valuable asset. Training and development programs to enhance knowledge and skills necessary for business achievements and customer satisfactions are continuously provided. Ocean Glass believes in fair opportunity for employment, compensation and treatment of employees. The Company is committed to ensuring good health and safety programs for its employees and emphasizes the development of a healthy organizational culture and productive working environment.

- **Society and the environment:** Ocean Glass is a responsible corporate citizen. It treats with care and respects the environment in which the Company operates and the community in which its employees live. The Company helps promote healthy communities and societies at large. Its operations place a high priority on environmental conservation and protection, including waste minimization, recycling, reuse programs, and pollution prevention. Ocean Glass is continuously improving products and procedures to meet or exceed environmental-friendly industry standards and legal requirements.

4. Shareholders' Meeting

It is the duty of the Board of Directors to attend all shareholders' meetings

In the 2005 Annual General Meeting of Shareholders, eight Board members attended. The shareholders were informed of voting procedures prior to the meeting. The chairman of the meeting provided equal opportunity to all shareholders to review and to inspect the company's operation, to make inquiries, and to express their views and suggestions.

The shareholders were able to vote freely on each item on the agenda, or abstain from voting if they so chose. In selecting Board members, shareholders were able to nominate and elect candidates as they deemed appropriate.

The minutes of the meeting were recorded and submitted to the relevant authority within the required time period.

5. Leadership and Vision

The Board is comprised of high-caliber members with qualifications as prescribed by laws or regulations. The directors have a broad range of knowledge, skills, expertise and diverse experiences relevant to the operations of the Company which enable them to bring independent judgment and effective leadership to bear on the strategies, direction, policies, and mission of Ocean Glass.

It is the duty and responsibility of the Board to determine the policies and direction of the Company under a manageable level of risk. The Board may delegate its duties and responsibilities to management. Management is responsible for managing the Company's operations with integrity and care, under applicable laws, according to objectives of the Company, and in compliance with the Articles of Association, and resolutions passed at shareholders meetings.

The Board monitors the performance of management, reviews and approves business strategies and major policies, and sets up internal control systems which include effective audit and risk management procedures. This is to ensure the effectiveness and transparency of the operations in the best interests of all stakeholders and based on good governance framework in order to increase value for the Company and the shareholders in the long run.

Report of Corporate Governance

6. Conflict of Interest

The directors, management members, and employees of Ocean Glass must avoid any conflict of personal and business interests. The Company places the responsibility of providing and supervising compliance of guidelines for the prevention and correction of conflicts of interest among stakeholders on all levels of management. The Company has established policies, regulations, and procedures to approve transactions that may cause conflicts of interest for compliance by directors, management members, employees, and related parties based on the following principles:

1. Attention is placed on prices, and terms and conditions to ensure fairness and consistency with offers to and from general customers.
2. The Company prohibits directors, management members, and employees to use internal data not yet disclosed to the public for personal or other's gains and benefits This includes trading of the Company's shares.
3. All directors and management members are required to report changes in their holdings of the Company's shares to the Board, and to the Securities and Exchange Commission in compliance with Clause 59 and Clause 275 of the Securities and Exchange Act of 1992. This includes holdings of their spouses and children who are considered minors under the Stock Exchange of Thailand laws.

7. Business Ethics

The standard of conduct at Ocean Glass is reflected in its core values, namely, quality, honesty and integrity, equal opportunity, and respect for the individual. These principles of practice are the common goals in carrying out designated duties that the Company shares and believes are best for its operations. They form the basis of the culture and practices that guide everyone at Ocean Glass. They point employees in the same direction, helping them act and understand along the same lines.

The Company provides the Corporate Governance Guidelines as a framework for its operations. The purpose of the Guidelines is to enhance and maintain good business management and transparency, ensuring it is auditable and reviewable. Ocean Glass recognizes its duty and responsibility to all of its stakeholders and is committed to maintaining a high level of moral integrity and environmental responsibility. The Company's operations place high priority on waste minimization, recycling, reuse, and pollution prevention.

The directors, management members, and employees have signified their acknowledgement and compliance agreement to the Guidelines.

8. Balancing the Board with Non-executive Directors

There are nine members of Board of Directors and they may be characterized as follows:

- Four executive directors
- Two non-executive directors
- Three independent directors

Report of Corporate Governance

9. Combination and Separation of the Position

The Company has clearly separated the role of the Chairman of the Board from that of the Managing Director. These two positions must not be filled by the same individual. This is to clearly define and separate the role of policy making and governing from the role of managing day-to-day business operations.

10. Remuneration of Directors and Executives

The remuneration of directors shall be in accordance with the principle and policy adopted by the Board. Consideration shall also be given to the responsibilities of the directors, and the operational and financial performance of the Company. The remuneration is reviewed by the Nomination and Remuneration Committee and proposed to the Board of Directors for consideration and for further recommendation to the shareholder's meeting for approval.

With regard to the remuneration for the executives, the Company has established a suitable remuneration determination procedure by using the remuneration companies in the same industry and of the similar size, taking into consideration the performance of the Company.

11. Board of Directors' Meeting

The Board convenes a regular meeting at least once a month. If necessary, additional meetings may be held.

The agenda for the meeting shall be issued in advance. Notice calling the meeting, including the agenda and related documents, shall be distributed to all members of the Board at least seven days prior to the meeting to allow directors sufficient time to review. In case of an emergency, notice calling the meeting may be sent less than seven days prior to the meeting.

At the meeting, each agenda item shall be carefully and fairly considered in the best interest of shareholders and other stakeholders. Open discussions and independent opinions are expressed within an appropriate time limit, which shall be at the discretion of the Chairman of the Board.

Executive directors shall participate in the Board meeting to report on operating results, present proposals with regard to the business and affairs of the Company, provide opinions and clarifications, and acknowledge the policies and decisions of the Board for further implementation as instructed by the Board.

Minutes shall be recorded on the resolutions passed by the Board on each agenda item. These minutes shall be certified by the Board in the following meeting and be safely kept for review when required.

12. Subcommittee

The Board is empowered to establish various committees to oversee and perform specific business and affairs on behalf of the Board to ensure the fairness, effectiveness and efficiency of the Company.

Report of Corporate Governance

Presently, the Board has appointed two such committees: the Audit Committee, and the Nomination and Remuneration Committee. Both committees report to the Board on a regular basis.

It is the Board's policy to form more committees in the future as deemed necessary and appropriate to accommodate the rapidly changing business environment.

13. Internal Control

Ocean Glass pays special attention and places significant emphasis on having an effective internal control system in place at all management levels of the Company's operation in order to prevent any possible damage to the organization and the abuse of power.

The duties and responsibilities of management and operational personnel have been clearly prescribed. The policy relating to internal control is determined by the Board and is clearly stated in the Corporate Governance Guidelines and Corporate Code of Conduct. This includes details of internal control in such areas as the utilization of assets, information system, access and usage of important information for optimal benefit.

Internal control and audit systems of the Company can be summarized as follows:

1. An independent international firm participates in the audit, review and evaluation of the effectiveness and sufficiency of the Company's internal control system in various areas of operation. This is conducted under the supervision of the Audit Committee. This internal control audit is to ensure that the main operations and financial statements of the Company are consistent with prescribed guidelines and in compliance with applicable laws and regulations, and that the overall risk is at a manageable level.

2. The Audit Committee is responsible for ensuring the sufficiency of the internal control system and the appropriateness of the current system for the Company's business undertakings. The Audit Committee reports the evaluation results in the Company's Annual Report, and discloses the details in the 56-1 report that is submitted to the Stock Exchange of Thailand.

3. The Company prepares written policies and operational procedures for different functions of the Company. Training and orientation programs are provided for employees to ensure a common understanding that leads to effective functioning.

4. Job and authority descriptions are clearly specified in writing for all levels of employees.

5. The Company recognizes the importance of information technology and the database system in providing accurate and up-to-date information, sufficient for timely decision-making by executives and the Board. Proper information technology and accounting systems have been installed.

14. Report of the Board of Directors

The Board is responsible for financial statements and information that appear in the Company's Annual Report, and such financial statements are to be prepared in accordance with generally accepted accounting principles and policies. The Board must exercise due care in the preparation of such financial statements and must ensure that important information and

Report of Corporate Governance

data are sufficiently disclosed in the notes to the financial statements.

The Board is responsible for providing the balance sheet and statement of profit and loss at the end of each accounting year. The Company's annual report is provided at the Annual General Meeting of Shareholders. The operating results of the previous year are reported to shareholders for their acknowledgement.

15. Relationship with Investors

Ocean Glass is aware that media reports on the Company, as well as good relations with other companies, who are potential Ocean Glass customers or suppliers, and the financial community, can enhance reputation of the Company and its products, and promote the confidence of the investors and the public in the Company.

The Company has, therefore, set clear policies, which have been approved by the Board, relating to communication with outsiders. Ocean Glass places emphasis on the disclosure of accurate, complete and transparent information relating to its general business and finances as well as other information that may affect the share price.

The Company has assigned the Investor Relation Section to supervise and handle investor relations activities. The Investor Relation Section serves as the focal point for providing information to shareholders, investors, analysts, credit rating agencies and the public. There are also various channels for obtaining information, such as the Stock Exchange of Thailand. For further details, please contact the Investor Relations Section directly by telephone number +66 (0) 2661 6543 or +66 (0) 2661 6556 or at www.oceanglass.com or by e-mail to IR@oceanglass.com

Report of the Audit Committee

The Audit Committee of Ocean Glass Public Company Limited was appointed by the Board and comprises three independent directors, namely Mr.Prajak Tippayuth, Dr.Chatchawin Charoen-Rajapark, and Dr.Tatchapol Poshyanonda.

In 2005, the Audit Committee performed its duties in compliance with the responsibilities assigned by the Board. The Committee's work focused on reviewing the Company's financial reports, internal control system, compliance with the Good Governance Guidelines, risk management, and transparency of management, as well as the protection of the interests of all stakeholders. The Committee's activities are summarized as follow:

1. The Committee held four meetings to review the company's interim and year-end financial reports ended December 31, 2005, prior to the submission to the Board of Directors for approval. The objective was to ensure the accuracy and adequate disclosure in order to prevent fraud or material errors. The Committee noted that the company's financial reports were presented fairly in all material aspects, and in conformity with the generally accepted accounting principles and that consistency of accounting standards and policies were applied and were provided adequate disclosures of financial transactions and relevant information.
2. The Committee acknowledged and reviewed the internal audit reports on the findings of the company's Internal Auditor, KPMG Advisory (Thailand) Ltd. The Committee also reviewed the adequacy and efficiency of the internal control system and had advised the management for improvement. The review in 2005 includes; human resources management system, after-sales service, safety and environmental compliance, and factory management. The committee is satisfied with the company's internal control systems. No material noncompliance was found.
3. The Committee considered and recommended to the Board for further recommendation to the Shareholder's Meeting, the appointment of KPMG Phoomchai Audit Ltd., including the remuneration therefore, as the company's external auditor. For such recommendation, the Committee took into account the credibility, adequacy of resources and volume of audit assignments of the audit firm, as well as the experience of personnel assigned to audit the company's accounts.
4. The Committee reviewed the activities of the company to ensure compliance with the Securities and Exchange laws, regulations of The Securities and Exchange Commission and the Stock Exchange of Thailand, and laws relating to business of the company. The committee found that the company complied with those laws and regulations.

In addition, the Committee held several meetings with the management team, the external auditors, and the internal auditors to discuss issues and to provide guidance and advice as appropriate. The Committee is of the opinion that the company's operations were transparent, and in compliance with the good governance practices.



Prajak Tippayuth

Audit Committee Chairman

March 2006

Annual Report 2005

The Board of Directors' Report on the Accountability of the Company's Financial Reports

The Board of Directors is responsible for the Company's financial reports and information as appeared in the 2005 Annual Report. The financial statements have been prepared in accordance with the generally accepted accounting principles using appropriate and consistent accounting policies. There is sufficient information disclosure in the notes to the financial statements.

The Board of Directors has appointed the Audit Committee, which consists of independent directors, to oversee and to assess the effectiveness of the Company's overall internal control system. This is to ensure that all accounting transactions are recorded correctly, completely and in a timely manner, and that there is a proper record-keeping system of accounts to protect the Company from any material fraud or irregularity. The Audit Committee's opinion is presented in the Audit Committee's Report set forth in the Annual Report.

The Board of Directors is of the opinion that the Company's overall internal control system is at a satisfactory level, the Company's financial statements are credible and reliable, and present correct and fair financial positions and operational result in all material respects.



Chairman of the Board



Managing Director

Audit Report of Certified Public Accountant

To the Shareholders of Ocean Glass Public Company Limited

I have audited the balance sheets of Ocean Glass Public Company Limited as at 31 December 2005 and 2004, and the related statements of income, changes in shareholders' equity and cash flows for the years then ended. I have also audited the consolidated statements of income of Ocean Glass Public Company Limited and its subsidiary for the year ended 31 December 2004. These financial statements are the responsibility of the Company's management as to their correctness and completeness of the presentation. My responsibility is to express an opinion on these financial statements based on my audits.

I conducted my audits in accordance with generally accepted auditing standards. Those standards require that I plan and perform the audits to obtain reasonable assurance about whether the financial statements are free of material misstatement. An audit includes examining, on a test basis, evidence supporting the amounts and disclosures in the financial statements. An audit also includes assessing the accounting principles used and significant estimates made by management, as well as evaluating the overall financial statement presentation. I believe that my audits provide a reasonable basis for my opinion.

In my opinion, the financial statements referred to above present fairly, in all material respects, the financial positions of Ocean Glass Public Company Limited as of 31 December 2005 and 2004, and the results of its operations and its cash flows for the years then ended and the results of Ocean Glass Public Company Limited and its subsidiary for the year ended 31 December 2004 in conformity with generally accepted accounting principles.

As discussed in Note 2 to the financial statements, the Company has not prepared consolidated financial statements as at 31 December 2005 and 2004 because the subsidiary registered with the Department of Business Development to dissolve the subsidiary on 31 May 2004. However, the financial statements for the year ended 31 December 2004 include the results of operations of the subsidiary up to the date of dissolution.



Vichien Thamtrakul
Certified Public Accountant
Registration No. 3183

Annual Report 2005

Balance sheets

As At December 31, 2005 And 2004

Assts	Note	The Company	
		2005	2004
(in Baht)			
<i>Current assets</i>			
Cash and cash equivalents	6	120,963,888	142,048,266
Current investment		20,000,000	-
Trade accounts receivable	7	132,675,990	107,072,901
Inventories - net	8	627,312,928	496,446,574
Other current assets	9	44,248,939	20,793,661
Total current assets		945,201,745	766,361,402
<i>Non-current assets</i>			
Investment accounted for using the equity method	5, 10	22,425,434	374,705,434
Property, plant and equipment - net	11, 12	1,214,962,027	638,015,854
Other non-current assets		3,733,257	8,133,477
Total non-current assets		1,241,120,718	1,020,854,765
Total assets		2,186,322,463	1,787,216,167

Annual Report 2005

Balance sheets

As At December 31, 2005 And 2004

Liabilities and shareholders' equity	Note	The Company	
		2005	2004
		(in Baht)	
<i>Current liabilities</i>			
Trade accounts payable	13	130,524,644	97,936,946
Payable to subsidiary for transfer of business	4, 5	22,425,435	374,705,435
Short-term loan from related company	5, 12	500,000	-
Current portion of long - term loans	11, 12		
- Related company	5	-	19,600,000
- Financial institutions		104,000,000	30,000,000
Income tax payable		27,229,061	31,975,320
Other current liabilities	14	73,394,671	63,212,366
Total current liabilities		358,073,811	617,430,067
<i>Non-current liabilities</i>			
Long - term loans from financial institutions	11, 12		
- net of current portion		416,000,000	105,900,000
Total non-current liabilities		416,000,000	105,900,000
Total liabilities		774,073,811	723,330,067
<i>Share capital</i>			
- Authorized share capital	15	500,000,000	500,000,000
- Issued and paid-up share capital	10, 15	213,307,150	213,307,150
Share premium	10, 16	302,807,350	302,807,350
Surplus on land revaluation	11	254,080,043	
Retained earnings			
Appropriated			
Legal reserve	16	50,000,000	21,331,000
Unappropriated		592,054,109	526,440,600
Total shareholders' equity		1,412,248,652	1,063,886,100
Total liabilities and shareholders' equity		2,186,322,463	1,787,216,167

Annual Report 2005

Statements of income

As At December 31, 2005 And 2004

	Note	Consolidated 2004	The Company Only	
			2005	2004
(in Baht)				
<i>Revenues</i>	5			
Revenue from sale of goods		1,334,890,909	1,458,067,306	1,204,050,137
Revenue from rendering of services		-	-	12,583,537
Other income		11,475,389	6,563,162	13,016,776
Share of profits from investment accounted for using the equity method	10	-	-	45,738,663
Total revenues		1,346,366,298	1,464,630,468	1,275,389,113
<i>Expenses</i>	5			
Cost of sale of goods		822,409,445	910,000,944	795,679,477
Cost of rendering of services		-	-	19,298,966
Selling and administrative expenses		254,864,058	293,298,749	197,986,879
Director's remuneration		1,755,555	2,756,884	1,755,555
Excess of investment value over net carrying value written-off	10	28,722,261	-	28,722,261
Total expenses		1,107,751,319	1,206,056,577	1,043,443,138
Profit before interest and income tax expenses		238,614,979	258,573,891	231,945,975
Interest expense		4,827,617	12,618,253	2,433,296
Income tax expense	19	53,217,084	61,444,205	49,325,881
Profit after income tax		180,570,278	184,511,433	180,186,798
Net profit of minority interests		383,480	-	-
Net profit		180,186,798	184,511,433	180,186,798
Basic earnings per share	20	8.51	8.65	8.51

Statements of Changes in shareholders' equity

For each of the years ended 31 December 2005 And 2004

		The Company					
		Issued	Share	Surplus on land	Appropriated	Unappropriated	Total
Note		paid - up share capital	premium	revaluation (in Baht)	for legal reserve		
	Balance as at 31 December 2003	207,000,000	257,300,000	-	20,700,000	437,136,802	922,136,802
	Share capital increase	6,307,150	-	-	-	-	6,307,150
	Share premium increase	-	45,507,350	-	-	-	45,507,350
	Net profit	-	-	-	-	180,186,798	180,186,798
	Dividends	-	-	-	-	(90,252,000)	(90,252,000)
	Appropriated for legal reserve	-	-	-	631,000	(631,000)	-
	Balance as at 31 December 2004	213,307,150	302,807,350	-	21,331,000	526,440,600	1,063,886,100
	Surplus on land revaluation	-	-	254,080,043	-	-	254,080,043
	Net profit	-	-	-	-	184,511,433	184,511,433
	Dividends	-	-	-	-	(90,228,924)	(90,228,924)
	Appropriated for legal reserve	-	-	-	28,669,000	(28,669,000)	-
	Balance as at 31 December 2005	213,307,150	302,807,350	254,080,043	50,000,000	592,054,109	1,412,248,652

Annual Report 2005

Statements of Cash Flows

For each of the years ended 31 December 2005 And 2004

	The Company Only	
	2548	2547
	(in Baht)	
Cash flows from operating activities:		
Net profit	184,511,433	180,186,798
Adjustments for		
Depreciation and amortization	155,166,579	105,731,577
Reversal of allowance for obsolete and slow-moving inventories	-	-15,915,645
Loss from disposal and write-off of property and equipment	971,198	3,611,968
Unrealized loss (gain) on foreign exchange rates - net	-921,415	338,088
Excess of investment value over net carrying value written-off	-	28,722,261
Share of profits from investment accounted for using the equity method	-	-45,738,663
Interest income	-1,536,971	-776,054
Interest expense	12,618,253	2,433,296
Income tax expense	61,444,205	49,325,881
Profit provided by operating activities before changes in operating assets and liabilities	412,253,282	307,919,507
Changes in operating assets and liabilities		
Trade accounts receivable	-25,688,560	67,542,781
Inventories	-130,866,354	-73,192,990
Other current assets	-23,455,278	-3,348,898
Other non-current assets	-949,026	-436,743
Trade accounts payable	32,590,244	-74,060,445
Income tax paid	-66,190,464	-42,237,499
Other current liabilities	11,182,113	1,100,339
Net cash provided by operating activities	208,875,957	183,286,052

Annual Report 2005

Statements of Cash Flows

For each of the years ended 31 December 2005 And 2004

	The Company Only	
	2548	2547
	(in Baht)	
Cash flow investing activities		
Purchase of property, plant and equipment	-474,082,561	-152,693,954
Purchase of investment in subsidiary	-	-57,049,999
Receipt return from investment in subsidiary	339,000,000	-
Repayment of account payable from transferring of subsidiary	-352,280,000-	
Sale of property, plant and equipment	427,900	431,107
Cash receipt from transfer of business of subsidiary	-	30,122,195
Invest in current investment	-20,000,000	-
Dividend received	13,280,000	78,774,985
Interest income	1,536,971	776,054
Net cash used in investing activities	-492,117,690	-99,639,612
Cash flows from financing activities:		
Proceeds from short-term loan from related company	500,000	-
Repayment of short-term loans from financial institutions	-	-45,000,000
Repayment of long-term loans from related company	-19,600,000	-28,700,000
Proceeds from long-term loans from financial institutions	414,100,000	90,900,000
Repayment of long-term loans from financial institutions	-30,000,000	-
Proceeds from issue of shares capital	-	51,814,500
Dividend paid	-90,228,924	-90,252,000
Interest expense	-12,618,253	-2,433,296
Net cash provided by (used in) financing activities	262,152,823	-23,670,796
Effect of exchange rate in cash equivalents	4,532	-
Net increase (decrease) in cash and cash equivalents	-21,084,378	59,975,644
Cash and cash equivalents at beginning of year	142,048,266	82,072,622
Cash and cash equivalents at end of year	120,963,888	142,048,266

Statements of Cash Flows

For each of the years ended 31 December 2005 And 2004

Supplemental disclosures of cash flows information:

1. Non-cash transactions

In May 2004, the Company entered into a business transfer agreement with Ocean Sasaki Glass Company Limited ("the subsidiary"). The net business transfer price amounted to Baht 375 million which was allocated to the Company's assets and liabilities based on the net book value of the assets and liabilities recorded in the books of account of the subsidiary as follows:

	(in million Baht)
Cash and cash equivalents	30
Trade accounts receivable	79
Inventories - net	210
Other current assets	13
"Property, plant and equipment - net"	328
Deferred charges - net	9
Other non-current assets	1
Short-term loans from financial institutions	(45)
Accounts payable - trade and others	(125)
Current portion of long-term loans	(78)
Income tax payable	(4)
Long-term loans - net of current portion	(15)
Other current liabilities	(28)
Payable to subsidiary for transfer of business	375

As at December 31, 2005 and 2004, the Company had a payable of Baht 23 million and Baht 375 million, respectively, to the subsidiary for transfer of business.

Notes to the Financial Statements

For the years ended 31 December 2005 and 2004

These notes form an integral part of the financial statements.

The financial statements were authorised for issue by the directors on 22 February 2006.

1. General information

Ocean Glass Public Company Limited, the "Company", is incorporated in Thailand and has its registered office at 75/89-91 Ocean Tower II, Soi Wattana, Sukhumvit 19 Road, North Klongtoey, Wattana, Bangkok 10110 and the factory is located in Samutprakran Province .

The Company was listed on the Stock Exchange of Thailand on 11 March 1993.

The principal activities of the Company and its subsidiary are engaged in manufacturing and selling of glass tableware.

The Company operates in Thailand and employs 671 employees as of 31 December 2005 (2004 : 665). The employee costs of the Company for the year ended 31 December 2005 amounted to Baht 216 million (2004: Baht 204 million).

2 Basis of preparation of financial statements

The financial statements issued for Thai reporting purposes are prepared in the Thai language. This English translation of the financial statements has been prepared for the convenience of readers not conversant with the Thai language.

The financial statements are prepared in accordance with Thai Accounting Standards ("TAS") including related interpretations and guidelines promulgated by the Federation of Accounting Professions ("FAP") and with generally accepted accounting principles in Thailand.

In 2005, the Company adopted the following new TAS which is relevant to its operations:

TAS 52 Events after the Balance Sheet Date

TAS 53 Provisions, Contingent Liabilities and Contingent Assets

The adoption of these new TAS has no material effect on the financial statements.

The financial statements are presented in Thai Baht, unless otherwise stated.

Except for those specified in the notes to financial statements, the accompanying financial statements are prepared under the historical cost convention.

The preparation of financial statements in conformity with TAS requires management to make judgements, estimates and assumptions that affect the application of policies and reported amounts of assets, liabilities, income and expenses. The estimates and associated assumptions are based on historical experience and various other factors that are believed to be reasonable under the circumstances, the results of which form the basis of making the judgements about carrying amounts of assets and liabilities that are not readily apparent from other sources.

Notes to the Financial Statements

For the years ended 31 December 2005 and 2004

The estimates and underlying assumptions are reviewed on an ongoing basis. Revisions to accounting estimates are recognised in the period in which the estimate is revised, if the revision affects only that period, or in the period of the revision and future periods, if the revision affects both current and future periods.

The consolidated financial statements included the accounts of Ocean Glass Public Company Limited and Ocean Sasaki Glass Company Limited, which Ocean Glass Public Company Limited owns 100%.

At extraordinary shareholders' meetings held on 20 April 2004 and 12 May 2004, the shareholders of Ocean Sasaki Glass Company Limited ("the subsidiary") approved by special resolution to terminate all activities of the subsidiary with effect from 31 May 2004. The subsidiary registered with the Department of Business Development its dissolution on 31 May 2004. At present, the subsidiary is in the liquidation process. Accordingly, the Company has not prepared consolidated financial statements as at 31 December 2005 and 2004. However, the financial statements for the year ended 31 December 2004 include the results of operations of the subsidiary up to the date of dissolution.

Significant intra-group transactions between the Company and its subsidiary are eliminated on consolidation.

3. Significant accounting policies

(a) Basis of consolidation

Subsidiary

A subsidiary is a company controlled by the Company. Control exists when the Company has the power, directly or indirectly, to govern the financial and operating policies of a company so as to obtain benefits from its activities. The financial statements of the subsidiary are included in the consolidated financial statements from the date that control commences until the date that control ceases.

(b) Foreign currencies

Foreign currency transactions

Transactions in foreign currencies are translated to Thai Baht at the foreign exchange rates ruling at the dates of the transactions.

Monetary assets and liabilities denominated in foreign currencies at the balance sheet date are translated to Thai Baht at the foreign exchange rates ruling at that date. Foreign exchange differences arising on translation are recognised in the statement of income.

(c) Derivative financial instruments

Derivative financial instruments are used to manage exposure to foreign exchange, interest rate and commodity price risks arising from operational, financing and investment activities. Derivative financial instruments are not used for trading purposes.

Notes to the Financial Statements

For the years ended 31 December 2005 and 2004

(d) Cash and cash equivalents

Cash and cash equivalents comprise cash balances, call deposits and highly liquid short-term investments. Bank overdrafts that are repayable on demand are a component of financing activities for the purpose of the statement of cash flows.

(e) Trade and other accounts receivable

Trade and other accounts receivable (including balances with related parties) are stated at their invoice value less allowance for doubtful accounts.

The allowance for doubtful accounts is assessed primarily on analysis of payment histories and future expectations of customer payments. Bad debts are written off when incurred.

(f) Inventories

Inventories are stated at the lower of cost and net realisable value.

Costs of inventories are determined as follows:

Finished goods and merchandise goods	: at standard cost which approximates to actual average cost
Work in process	: at standard cost which approximates to actual average cost
Raw materials and packing materials	: at standard cost which approximates to actual average cost
Spare parts and supplies	: at cost (moving average method)

Cost comprises all costs of purchase, costs of conversion and other costs incurred in bringing the inventories to their present location and condition. In the case of manufactured inventories and work-in-progress, cost includes an appropriate share of overheads based on normal operating capacity.

Net realisable value is the estimated selling price in the ordinary course of business less the estimated costs to complete and to make the sale.

(g) Investments

Investments in subsidiary in the separate financial statements of the Company are accounted for using the equity method.

(h) Property, plant and equipment

Owned assets

Property, plant and equipment are stated at cost less accumulated depreciation and impairment losses except for land which are stated at their revalued amounts in 2005. The revalued amount is the fair value determined on the basis of the property's existing use at the date of revaluation less any subsequent accumulated impairment losses.

Notes to the Financial Statements

For the years ended 31 December 2005 and 2004

Revalued assets

Revaluations are performed by independent professional valuers with sufficient regularity to ensure that the carrying amount of these assets does not differ materially from that which would be determined using fair values at the balance sheet date.

Any increase in value, on revaluation, is credited to the revaluation reserve unless it offsets a previous decrease in value recognised in the statement of income. A decrease in value is recognised in the statement of income to the extent it exceeds an increase previously recognised in the revaluation reserve. Upon disposal, any related revaluation surplus is transferred directly from the revaluation reserve to retained earnings and is not taken into account in calculating the gain or loss on disposal.

Depreciation

Depreciation is charged to the statement of income on a straight-line basis over the estimated useful lives of each part of an item of property, plant and equipment. The estimated useful lives are as follows:

Buildings and improvements	:	5 and 20	years
Machinery and equipment	:	5 to 10	years
Fixtures and fittings	:	5	years
Transportation	:	5	years

No depreciation is provided on land or assets under construction.

Overhaul costs

The machinery overhaul costs are capitalized and depreciated by the straight-line method over the period of 2 years.

(i) Intangible assets

Intangible assets (Software licences) that are acquired by the Company are stated at cost less accumulated amortisation and impairment losses.

Amortisation

Amortisation is charged to the statement of income on a straight-line basis from the date that intangible assets are available for use over the estimated useful lives of the assets of 5 years.

(j) Impairment

The carrying amounts of the Company's assets are reviewed at each balance sheet date to determine whether there is any indication of impairment. If any such indication exists, the assets' recoverable amounts are estimated.

An impairment loss is recognised whenever the carrying amount of an asset or its cash-generating unit exceeds its recoverable amount. The impairment loss is recognised in the statement of income unless it reverses a previous revaluation credited to equity, in which case it is charged to equity.

Notes to the Financial Statements

For the years ended 31 December 2005 and 2004

Calculation of recoverable amount

The recoverable amount of assets is the greater of the assets' net selling price and value in use. In assessing value in use, the estimated future cash flows are discounted to their present value using a pre-tax discount rate that reflects current market assessments of the time value of money and the risks specific to the asset. For an asset that does not generate cash inflows largely independent of those from assets, the recoverable amount is determined for the cash-generating unit to which the asset belongs.

Reversals of impairment

An impairment loss is reversed if there has been a change in the estimates used to determine the recoverable amount.

An impairment loss is reversed only to the extent that the asset's carrying amount does not exceed the carrying amount that would have been determined, net of depreciation or amortisation, if no impairment loss had been recognised.

(k) Trade and other accounts payable

Trade and other accounts payable (including balances with related parties) are stated at cost.

(l) Provisions

A provision is recognised in the balance sheet when the Company has a present legal or constructive obligation as a result of a past event, and it is probable that an outflow of economic benefits will be required to settle the obligation and a reliable estimate can be made of the amount of the obligation. If the effect is material, provisions are determined by discounting the expected future cash flows at a pre-tax rate that reflects current market assessments of the time value of money and, where appropriate, the risks specific to the liability.

(m) Revenue

Revenue excludes value added taxes or other sales taxes and is arrived at after deduction of trade discounts.

Sale of goods and services rendered

Revenue is recognised in the statement of income when the significant risks and rewards of ownership have been transferred to the buyer. No revenue is recognised if there is continuing management involvement with the goods or there are significant uncertainties regarding recovery of the consideration due, associated costs or the probable return of goods.

Service income is recognized based on service rendered.

Interest and dividend income

Interest income is recognised in the statement of income as it accrues. Dividend income is recognised in the statement of income on the date the Company's right to receive payments is established.

Notes to the Financial Statements

For the years ended 31 December 2005 and 2004

(n) Expenses

Operating leases

Payments made under operating leases are recognised in the statement of income on a straight -line basis over the term of the lease. Lease incentives received are recognised in the statement of income as an integral part of the total lease payments made. Contingent rentals are charged to the statement of income in the accounting period in which they are incurred.

Finance costs

Interest expenses and similar costs are charged to the statement of income in the period in which they are incurred, except to the extent that they are capitalised as being directly attributable to the acquisition, construction or production of an asset which necessarily takes a substantial period of time to be prepared for its intended use.

(o) Income tax

Income tax is recognised in the statement of income.

Income tax is the expected tax payable on the taxable income for the year, using tax rates enacted or substantially enacted at the balance sheet date, and any adjustment to tax payable in respect of previous years.

4. Acquisition

In the extraordinary shareholders' meeting held on 17 February 2004, the shareholders unanimously approved to acquire the business of Ocean Sasaki Glass Company Limited ("the subsidiary") with the objective of business expansion. In connection with this, the Company entered into a business transfer agreement with the subsidiary effective 1 June 2004. Under the said agreement, the subsidiary is required to transfer its business to the Company by selling its assets inclusive of tangible and intangible properties usable in its business and assigning all liabilities arising from the business as recorded in the books of accounts as at 31 May 2004 to the Company.

In this regard, the Company is committed to pay the amount of Baht 374,705,435 to Ocean Sasaki Glass Company Limited for the business transfer. Under the terms of the agreement, the net business transfer price of a lump-sum amount totalling of Baht 374,705,435 was allocated to the assets and liabilities based on the net book value of the assets and liabilities recorded in the books of accounts of Ocean Sasaki Glass Company Limited as at 31 May 2004.

As at 31 December 2005 and 2004, the Company has not yet paid Baht 23 million and Baht 375 million, respectively for the transfer of business and has recorded this as "Payable to subsidiary for transfer of business" in the balance sheets.

Notes to the Financial Statements

For the years ended 31 December 2005 and 2004

5. Related party transactions and balances

Related parties are those parties linked to the Company by common shareholders or directors. Transactions with related parties are conducted at prices based on market prices or, where no market price exists, at contractually agreed prices.

The pricing policies for particular types of transactions are explained further below:

	Pricing policies
Revenue from sale of goods	: Market price
Revenue from rendering of services and other income	: Negotiated price
Rental income	: Negotiated agreement
Purchase of goods and services	: Market price
Royalty fee and rental expense	: Negotiated agreement
Interest income and interest expense	: Negotiated agreement

Transactions for the years ended 31 December 2005 and 2004 with related parties are summarised as follows:

	Consolidated	The Company	
	2004	2005	2004
	(in million Baht)		
<i>Revenue</i>			
Revenue from sale of goods	-	-	220
Operating and management service income	-	-	25
Other income	-	-	15
<i>Expenses</i>			
Purchase of goods and services	-	-	102
Royalty fee	15	17	12
Interest expense	3	-	1
Rental expenses	8	8	7

Annual Report 2005

Notes to the Financial Statements

For the years ended 31 December 2005 and 2004

Balances as at 31 December 2005 and 2004 with related parties are as follows:

<i>Investments accounted for using the equity method</i>	The company	
	2005	2004
	(In million Baht)	
Ocean Sasaki Glass Company Limited	23	375
<i>Trade and other accounts payable</i>	The company	
	2005	2004
	(In million Baht)	
Toyo-Sasaki Glass Company Limited	9	8
Others	1	1
total	10	9
<i>Payable for transfer of business</i>	The company	
	2005	2004
	(In million Baht)	
Ocean Sasaki Glass Company Limited	23	375
<i>Loans from related party</i>	The company	
	2005	2004
	(In million Baht)	
<i>Short - term</i>		
Ocean Life Insurance Company Limited	1	-
<i>Long - term</i>		
Ocean Life Insurance Company Limited	-	20
Total	1	20

Notes to the Financial Statements

For the years ended 31 December 2005 and 2004

Movements during the years on loans from related party are as follows:

	Note	The Company	
		2005	2004
		(in million Baht)	
<i>Short-term</i>			
At 1 January		-	-
Increase		1	-
Decrease		-	-
At 31 December		1	-
<i>Long-term</i>			
At 1 January		20	-
Increase (Transferred from subsidiary)	4	-	49
Decrease		(20)	(29)
At 31 December		-	20

Significant agreements with related parties

Technical assistance agreement

The Company and subsidiary had technical assistance agreements with Toyo-Sasaki Glass Company Limited (Toyo-Sasaki Glass). Under the terms of the agreements, Toyo-Sasaki Glass shall provide the Company and subsidiary technical information in the manufacture of glassware products. In consideration thereof, the Company and subsidiary will pay certain percentages of net sales as royalty fees to Toyo-Sasaki Glass. These agreements started on 20 July 1991 for the Company and 2 July 1992 for subsidiary and are subject to cancellation by giving advance notice. In connection with the business transfer agreement, the technical assistance agreement of the subsidiary was transferred to the Company.

Lease agreements

The Company entered into a land lease agreement with the subsidiary for a period of 30 years starting from 1 October 1992 and will receive annual rental amounting to Baht 3 million subject to increase of not more than 5% per year. As at 31 May 2004, the agreement was terminated by both parties resulting from the dissolution of the subsidiary as discussed in Note 2.

The Company and subsidiary entered into lease agreements with related companies for office buildings together with facilities and area for demonstrating the products with various terms and annual rental rates. Total annual rental amounts to approximately Baht 8 million. In connection with the business transfer agreement, lease agreements for office buildings together with facilities of the subsidiary were transferred to the Company.

Notes to the Financial Statements

For the years ended 31 December 2005 and 2004

6. Cash and cash equivalents

	The Company	
	2005	2004
	(in million Baht)	
Cash at bank and on hand	96	94
Call deposits	4	3
Promissory notes	20	45
Total	120	142

7. Trade accounts receivable

	The Company	
	2005	2004
	(in million Baht)	
Within credit terms	96	78
Less than 3 months	35	28
3-6 months	2	-
6 - 12 months	-	1
Over 12 months	-	-
Total	133	107

The normal credit term granted by the Company is 30-90 days.

Notes to the Financial Statements

For the years ended 31 December 2005 and 2004

8. Inventories, net

	The Company	
	2005	2004
	(in million Baht)	
Raw materials	34	17
Work in progress	21	10
Finished goods	318	249
Merchandise	14	14
Spare parts	127	107
Supplies and packing materials	115	104
Goods in transit	4	1
Total	633	502
Less allowance for obsolete and slow-moving inventories	(6)	(6)
Net	627	496

9. Other current assets

	The Company	
	2005	2004
	(in million Baht)	
Revenue department receivable	31	13
Prepaid expenses	6	4
Others	7	4
Total	44	21

Notes to the Financial Statements

For the years ended 31 December 2005 and 2004

10. Investments accounted for using the equity method

	The Company	
	2005	2004
	(in million Baht)	
Net book value at 1 January	375	379
Acquisition of investment	-	57
Share of net profits of investments - equity method	-	46
Dividend income	(13)	(79)
Receipt return from investment in subsidiary	(339)	-
Excess of investment value over net carrying value written-off	-	(28)
Net book value at 31 December	23	375

Investments accounted for using the equity method as at 31 December 2005 and 2004, and dividend income from the investments during the years ended on those dates, are as follows:

	The Company									
	Ownership interest		Paid-up capital		Cost method		Equity method		Dividend	
	2005	2004	2005	2004	2005	2004	2005	2004	2005	2004
	(%)		(in million Baht)							
<i>Subsidiaries</i>										
Ocean Sasaki Glass Company Limited	100	100	350	350	11	350	23	375	13	79

On 5 April 2004, the Company increased its holdings in common shares of the subsidiary from 92.9% to 100% by purchasing shares in the subsidiary from a related company at a price of Baht 57.1 million, which was the fair value appraised by a financial advisor. This value exceeded the Company's net carrying value of the subsidiary at acquisition date by Baht 28.7 million. The Company wrote off the excess of acquisition cost over the net carrying value as an expense in the consolidated financial statements and the Company's financial statements for the year ended 31 December 2004 because the subsidiary was subsequently dissolved (see Note 2). Furthermore, the Company issued 630,715 common shares at a price of Baht 51.8 million to such related company which resulted in a premium on common shares amounting to Baht 45.5 million. The Company has presented the premium on common shares separately under shareholders' equity in the balance sheets.

Notes to the Financial Statements

For the years ended 31 December 2005 and 2004

In May 2004, the subsidiary entered into an agreement to transfer its business to the Company by selling its assets and assigning its liabilities to the Company at net book value amounting to Baht 375 million. Subsequently, the subsidiary was dissolved. As at 31 December 2005 and 2004, the Company had a payable of Baht 23 million and Baht 375 million, respectively to the subsidiary for transfer of business and had outstanding balance of investment in subsidiary recorded by the equity method at the same amount.

11. Property, plant and equipment, net

	The Company							Total
	Land and improvements	Building and improvements	Machinery and equipment	Fixtures equipment	Tran sportation	Advance payment for machinery	Under construction	
	(in million Baht)							
<i>Cost / valuation</i>								
At 1 January 2004	22	196	724	64	7	-	4	1,017
Additions	-	5	21	4	5	98	20	153
Acquisitions through business combinations-	121	876	20	4	-	-	-	1,021
Transfers, net	-	-	4	-	-	-	(4)	-
Disposals	-	(2)	(25)	(16)	-	-	-	(43)
At 31 December 2004	22	320	1,600	72	16	98	20	2,148
Additions	-	16	444	8	1	2	3	474
Surplus on land revaluation	254	-	-	-	-	-	-	254
Transfers, net	-	12	106	-	-	(98)	(20)	-
Disposals	-	-	(9)	(3)	-	-	-	(12)
At 31 December 2005	276	348	2,141	77	17	2	3	2,864

Annual Report 2005

Notes to the Financial Statements

For the years ended 31 December 2005 and 2004

	The Company							Total
	Land and improvements	Building and improvements	Machinery and equipment	Fixtures and equipment	Transportation	Advance payment for machinery	Under construction	
	(in million Baht)							
<i>Accumulated depreciation</i>								
At 1 January 2004	-	129	573	48	4	-	-	754
Depreciation charge for the year	-	11	83	6	2	-	-	102
<i>Acquisition through business combinations</i>								
Transfers, net	-	61	617	13	2	-	-	693
Disposals	-	(1)	(23)	(15)	-	-	-	(39)
At 31 December 2004	-	200	1,250	52	8	-	-	1,510
<i>Depreciation charge for the year</i>								
Transfers, net	-	14	125	8	3	-	-	150
Disposals	-	-	(8)	(3)	-	-	-	(11)
At 31 December 2005	-	214	1,367	57	11	-	-	1,649
<i>Net book value</i>								
At 31 December 2004	22	120	350	20	8	98	20	638
At 31 December 2005	276	134	774	20	6	2	3	1,215

The finance costs have been capitalised totalling approximately Baht 7 million in 2005 and Baht 1 million in 2004.

The gross carrying amounts of certain depreciable assets totalling approximately Baht 1,033 million and Baht 995 million are fully depreciated as of 31 December 2005 and 2004, respectively but these items are still in active use.

In 2005, the Company has adopted the recognition of the appraised value of its land for financial reporting purposes. The land with the original cost of Baht 22 million was appraised at the value of Baht 276 million, based on the fair market value shown in the reports of an independent appraiser, American Appraisal (Thailand) Limited, dated 22 November 2005.

The revaluation increment in land of Baht 254 million was presented in the balance sheet under "Shareholders' Equity" and is not available for dividend distribution.

Notes to the Financial Statements

For the years ended 31 December 2005 and 2004

12. Interest-bearing liabilities

	Note	The Company	
		2005	2004
		(in million Baht)	
<i>Current</i>			
Short-term loans from related party			
- secured		1	-
- unsecured		-	-
	5	1	-
Current portion of long-term loans from financial institutions			
- secured		-	-
- unsecured		104	30
		104	30
Current portion of long-term loans from related party			
- secured		-	20
- unsecured		-	-
	5	-	20
		105	50
<i>Non-current</i>			
Long-term loans from financial institutions			
- secured		-	-
- unsecured		416	106
		416	106
Total		521	156

The currency denomination of interest-bearing liabilities is as follows:

Notes to the Financial Statements

For the years ended 31 December 2005 and 2004

In March 2001, the subsidiary entered into a loan agreement with a related company amounting to Baht 330 million. This loan bears interest at the Minimum Loan Rate (MLR) and will be repayable in monthly instalment of which the principal will not be less than Baht 5.8 million per month commencing from 6 April 2001. The subsidiary is required to repay all debts to the lender by 6 March 2007. The subsidiary partially settled the loan, consequently, it is repayable in monthly instalment of which the principal will not be less than Baht 4.1 million per month. This loan is collateralized by the mortgage of the subsidiary's structures and machinery and the Company's land and structures thereon and machinery.

In September 2003, the subsidiary entered into a loan agreement with a financial institution amounting to Baht 60 million. This loan bears interest at 3.125% p.a. and will be repayable in four semi-annual installments commencing from March 2004.

In connection with the business transfer (see Note 4), the above loan agreements with the related company and financial institutions, including the subsidiary's collateral, were transferred to the Company.

In September 2004, the Company entered into a loan agreement with a financial institution amounting to Baht 600 million. The Company will draw down this loan in stages according to the schedule in the agreement until 31 July 2005. In August 2005, the financial institution approved to cancel Baht 80 million of this loan and extend the draw down period of the remaining loan up to 31 August 2005. This loan bears interest at the fixed deposit rate plus 1.5% per annum and is repayable in ten semi-annual instalments commencing from 31 March 2006.

As at 31 December 2005, the Company had unutilised credit facilities totalling approximately Baht 1,657 million and U.S. Dollars 4 million (2004: Baht 2,173 million and U.S. Dollars 6 million).

13. Trade accounts payable

	Note	The Company	
		2005	2004
		(in million Baht)	
Trade accounts payable to related parties	5	10	9
Trade accounts payable to other parties		121	9
Total		131	98

Notes to the Financial Statements

For the years ended 31 December 2005 and 2004

14. Other current liabilities

	The Company	
	2005	2004
	(in million Baht)	
Accrued operating expenses	31	30
Deposits and advances received	13	15
Other accounts payable	20	15
Other	9	3
Total	73	63

15. Share capital

	The Company					
	2005		2004			
	Par Value (in Baht)	Number	Baht (in million Baht)	Number	Baht	
<i>Authorised</i>						
At 1 January						
- ordinary shares	10	50	500	50	500	
Creation of new share		-	-	-	-	
At 31 December		50	500	50	500	
<i>Issued and fully paid</i>						
At 1 January						
- ordinary shares	10	21.3	213	20.7	207	
Issue of new shares	10	-	-	0.6	6	
At 31 December		21.3	213	21.3	213	

Notes to the Financial Statements

For the years ended 31 December 2005 and 2004

16. Reserves

Share premium

The share premium account is set up under the provisions of Section 51 of the Public Companies Act B.E. 2535, which requires companies to set aside share subscription monies received in excess of the par value of the shares issued to a reserve account ("share premium"). The account is not available for dividend distribution.

Legal reserve

The legal reserve is set up under the provisions of Section 116 of the Public Companies Act B.E. 2535. Section 116 requires that a company shall allocate not less than 5% of its annual net profit, less any accumulated losses brought forward, to a reserve account ("legal reserve"), until this account reaches an amount not less than 10% of the registered authorized capital. The legal reserve is not available for dividend distribution.

17. Segment information

Segment information is presented in respect of the Company's geographic segments. The primary format, geographic segments, is based on the Company's management and internal reporting structure.

Segment results, assets and liabilities include items directly attributable to a segment as well as those that can be allocated on a reasonable basis. Unallocated items mainly comprise interest or dividend-earning assets and revenue, borrowings and expenses, and corporate assets and expenses.

Geographic segments

In presenting information on the basis of geographical segments, segment revenue is based on the geographic location of customers. The segment information for the years ended 31 December 2005 (the Company's financial statements only) and 2004 (The consolidated financial statements) are as follows:

Geographical segment results

	Export Sales		Domestic Sales		Total	
	2005	2004	2005	2004	2005	2004
	(in million Baht)					
Revenue from sale of goods	992	887	466	448	1,458	1,335
Cost of sale of goods	631	548	279	275	910	823
Gross profit	361	339	187	173	548	512
Other income					7	11
Selling and administrative expenses	172	142	124	114	296	256
Excess of investment value over net carrying value written-off					-	29
Profit before interest and income tax expenses					259	238
Interest expense					13	5
Income tax					61	53

Notes to the Financial Statements

For the years ended 31 December 2005 and 2004

	Export Sales		Domestic Sales		Total	
	2005	2004	2005	2004	2005	2004
	(in million Baht)					
Profit after income tax					185	180
Net profit of minority interests					-	-
Net profit					185	180
Property, plant and equipment - net					1,215	638
Other assets					971	1,149
Total assets					2,186	1,787

18. Provident fund

The Company has established contributory provident funds for its employees. Membership to the funds is on a voluntary basis. Contributions are made monthly by the employees at the rates ranging from 3% to 5% of their basic salaries and by the Company from 3% to 5% of the employees' basic salaries. The provident funds are registered with the Ministry of Finance as juristic entities and are managed by a licensed Fund Manager.

19. Income tax reduction

Royal Decree No. 387 B.E. 2544 dated 5 September 2001 grants companies listed on the Stock Exchange of Thailand a reduction in the corporate income tax rate from 30% to 25% for taxable profit not exceeding Baht 300 million for the five consecutive accounting periods beginning on or after enactment. The Company has, accordingly, calculated income tax on the portion of its taxable profit for the years ended 31 December 2005 and 2004 not exceeding Baht 300 million at the 25% corporate income tax rate.

20. Earnings per share

Basic earnings per share

The calculation of basic earnings per share at 31 December 2005 was based on the profit attributable to ordinary shareholders of Baht 185 million (2004: Baht 180 million) and the weighted average number of shares outstanding during the year ended 31 December 2005 of 21.3 million (2004 : 21.2 million), calculated as follows:

Annual Report 2005

Notes to the Financial Statements

For the years ended 31 December 2005 and 2004

Profit attributable to ordinary shareholders

	Consolidated	The Company	
	2004	2005	2004
(in million Baht)			
Net profit for the year	180	185	180

Weighted average number of ordinary shares

	Consolidated	The Company	
	2004	2005	2004
(in million Baht)			
Issued ordinary shares at 1 January	20.7	21.3	20.7
Effect of shares issued on 5 September 2004	0.5	-	0.5
Weighted average number of ordinary shares at 31 December	21.2	21.3	21.2

21. Dividends

At the annual general meeting of the shareholders of the Company, held on 28 April 2005, dividends of Baht 4.23 per share were approved from net profit of 2004 (total sum of Baht 90.2 million). The dividend was paid to shareholders during 2005.

At the annual general meeting of the shareholders of the subsidiary, held on 19 April 2005, dividends of Baht 0.38 per share were approved from remaining earnings as at dissolution date (31 May 2004) (total sum of Baht 13.3 million). The dividend was paid to shareholders during 2005.

At the annual general meeting of the shareholders of the Company, held on 29 April 2004, dividends of Baht 4.36 per share were approved from net profit of 2003 (total sum of Baht 90.3 million). The dividend was paid to shareholders during 2004.

At the annual general meeting of the shareholders of the subsidiary, held on 20 April 2004, interim dividends of Baht 1.09 per share were approved (total sum of Baht 38.2 million). The dividend was paid to shareholders during 2004.

At the annual general meeting of the shareholders of the subsidiary, held on 16 March 2004, dividends of Baht 1.25 per share were approved from net profit of 2003 (total sum of Baht 43.8 million). The dividend was paid to shareholders during 2004.

Notes to the Financial Statements

For the years ended 31 December 2005 and 2004

22. Financial instruments

Financial risk management policies

The Company is exposed to normal business risks from changes in market interest rates and currency exchange rates and from non-performance of contractual obligations by counterparties. The Company does not issue derivative financial instruments for speculative or trading purposes.

Interest rate risk

Interest rate risk is the risk that future movements in market interest rates will affect the results of the Company's operations and its cash flows. The Company is primarily exposed to interest rate risk from its borrowings (Note 12). Management believes that the interest rate risk is minimal due to interest rates of overdraft and loans being mainly at market rate. Hence, the Company has no hedging agreement to protect against such risk.

Foreign currency risk

The Company is exposed to foreign currency risk relating to sales which are denominated in foreign currencies. The Company primarily utilizes forward exchange contracts with maturities of less than one year to hedge such financial assets denominated in foreign currencies.

Credit risk

Credit risk is the potential financial loss resulting from the failure of a customer or counterparty to settle its financial and contractual obligations to the Company as and when they fall due.

Management has a credit policy in place and the exposure to credit risk is monitored on an ongoing basis. Credit evaluations are performed on all customers requiring credit over a certain amount. At the balance sheet date there were no significant concentrations of credit risk. The maximum exposure to credit risk is represented by the carrying amount of each financial asset in the balance sheet. However, due to the large number of parties comprising the Company's customer base, Management does not anticipate material losses from its debt collection.

Liquidity risk

The Company monitors its liquidity risk and maintains a level of cash and cash equivalents deemed adequate by management to finance the Company's operations and to mitigate the effects of fluctuations in cash flows.

Fair values

The fair value is the amount for which an asset could be exchanged, or a liability settled, between knowledgeable, willing parties in an arm's length transaction. In determining the fair value of its financial assets and liabilities, the Company takes into account its current circumstances and the costs that would be incurred to exchange or settle the underlying financial instrument.

The following methods and assumptions are used to estimate the fair value of each class of financial instruments.

Cash and cash equivalents and trade and other receivables - the carrying values approximate to their fair values due to the relatively short-term maturity of these financial instruments.

Notes to the Financial Statements

For the years ended 31 December 2005 and 2004

Investment in shares, for which there are no quoted market price - a reasonable estimate of fair value, which has been calculated based on the underlying net assets base for such investment, approximates to the carrying value.

Overdrafts and short-term loans, trade and other payables - the carrying amounts of these financial liabilities approximate to their fair values due to the relatively short-term maturity of these financial instruments.

Long-term loans mainly carry a floating rate, which is considered to be market rate - the carrying value approximates to their fair value.

23. Obligations and contingent liabilities

As at 31 December 2005, the Company had obligations and contingent liabilities as follows:

- a) Contingently liable to financial institutions for letters of guarantee issued in favour of certain government agencies totalling approximately Baht 10 million.
- b) Unused letters of credit totalling approximately Euro 0.06 million and Baht 1 million.
- c) Outstanding purchases and sales forward exchange contracts with two financial institutions totalling approximately U.S. Dollars 2.5 million against Baht 101 million.

Notes to the Financial Statements

For the years ended 31 December 2005 and 2004

Audit Fee

1. Audit Fee


The Company pay audit fee to

- The auditor in previous fiscal year in the sum of 1,128,384 Baht
- The auditor's office, person or business related to the auditor and the auditor's office in previous fiscal year in the sum of - Baht

2. Non-Audit Fee

The Company pay for non audit fees which are giving consultation or providing internal audit and giving legal and tax services to

- Auditor in previous fiscal year in the sum of - Baht and shall have to pay in future resulting from the outstanding agreed works in previous fiscal year in the sum of - Baht
- The auditors office, person or business related to the auditor and auditor's office in previous fiscal year in the sum of 984,300 Baht and shall have to pay in future resulting from the outstanding agreed work in previous fiscal year in the sum of - baht



Ocean[®]
Life's pleasure

Ocean Glass Public Company Limited

75/88-91 34th Floor, Ocean Tower II, Sukhumvit 19 (Sai Wattana) North-Klongtoey, Wattana Bangkok 10110, Thailand

Tel : +66 (0) 2661-6556 Fax : +66 (0) 2661-6550

www.oceanglass.com

contact@oceanglass.com