



Ocean Glass Public Company Limited

# Annual Report 2008

รายงานประจำปี 2551 บริษัท โอเชียนกลาส จำกัด (มหาชน)





Annual Report 2008  
รายงานประจำปี 2551

สารบัญ  
หน้า

|    |   |
|----|---|
| 5  | คณะกรรมการ  |
| 6  | สารจากประธานกรรมการ   |
| 7  | ข้อมูลสำคัญทางการเงิน                                       |
| 8  | คำอธิบายและการวิเคราะห์ฐานะการเงินและผลการดำเนินงาน ปี 2551 |
| 11 | ข้อมูลทั่วไป  |
| 13 | ลักษณะการประกอบธุรกิจ                                       |
| 14 | ปัจจัยความเสี่ยง  |
| 16 | โครงสร้างการถือหุ้นและการจัดการ                             |
| 20 | รายงานการกำกับดูแลกิจการ                                    |
| 27 | รายละเอียดของคณะกรรมการ                                     |
| 29 | รายละเอียดเจ้าหน้าที่บริหาร                                 |
| 31 | รายงานคณะกรรมการตรวจสอบ                                     |
| 32 | รายงานคณะกรรมการสรรหาและพิจารณาค่าตอบแทน                    |
| 33 | รายงานความรับผิดชอบต่อคณะกรรมการต่อรายงานทางการเงิน         |
| 34 | รายงานผู้สอบบัญชีรับอนุญาต และงบการเงิน                     |

Contents

Page

|    |   |
|----|---|
| 67 | Message from the Chairman   |
| 68 | Key Financial Information   |
| 69 | Management Report of the Company's Performance For the Year 2008  |
| 72 | General Information   |
| 74 | Nature of Business  |
| 75 | Risk Factors and Risk Management  |
| 77 | The Shareholders and Management   |
| 81 | Report of the Corporate Governance  |
| 89 | Details of the Board of Directors, Audit Committee, Nomination and Remuneration Committee and Executive Directors |
| 91 | Details of Management   |
| 93 | Report of the Audit Committee   |
| 94 | Report of the Nomination and Remuneration Committee   |
| 95 | The Board of Director's Report on the Accountability of the Company's Financial Reports.                          |
| 96 | Report of Certified Public Accountant and Financial Statements  |



## Vision

To be a world-class market leader through business innovation, corporate values and operational excellence, while consistently Maintaining customers satisfaction and achieving business growth and profitability

### วิสัยทัศน์

โอเชียนกลาสจะเป็นผู้นำในตลาดโลก ด้วยนวัตกรรมความเป็นเลิศขององค์กร และการบริหารจัดการ พร้อมทั้ง มุ่งสร้างความพึงพอใจให้กับลูกค้า โดยบริษัทเจริญเติบโตและมีผลกำไรอย่างต่อเนื่อง



## Core Purpose

Providing Life's Pleasure with Quality Glassware

### ภารกิจหลัก

การให้สุนทรียภาพในการใช้ชีวิตด้วยการผลิตเครื่องแก้วคุณภาพดี



## Core Value

Quality, Honesty/Integrity, Opportunity, Respect for the Individuals, and TQM

### ค่านิยมหลัก

คุณภาพ ความซื่อสัตย์ การให้โอกาสแก่บุคลากร การเคารพต่อกันและกัน และการบริหารการจัดการด้านคุณภาพ

International Trade Fair



Ambiente Fair 2008, Germany



International Home & House wares Show in Chicago, USA



Equip Hotel Fair 2008, France



2008 IHG Asia Pacific Leadership conference at Shenzhen, China



Houseware Fair 2008, Hongkong



Road Show in Hanoi, Vietnam

Thailand Trade Fair




Central Tabletop Decoration 2008 at Central Chid Lom



Mid Year Campaign and Ocean Gifting Time at Discount Stores and Department stores



International Exhibition of food & Hotel Thailand 2008 at Siam Paragon



Ocean Glass / Television Commercial



ความใสที่ทำให้เกิดความสุข คุณภาพที่ทำให้เกิดความห่วงใย ดีไซน์ที่ทำให้เกิดความรื่นรมย์ มองหาแก้วคุณภาพ มองหาแก้วโอเชียน โอเชียน ความสุขที่สดใส



ทุกการให้ ประทับใจทุกผู้รับ แก้วโอเชียน ความสุขที่สดใส

## Board of Directors | คณะกรรมการ



**นายเกียรติ อัสสกุล**

ประธานกรรมการ และกรรมการผู้จัดการ

**Mr.Kirati Assakul**

Chairman of the Board  
Managing Director



**นายสถาพร จิระศรีรังสรรค์**

รองประธานกรรมการ และผู้จัดการฝ่ายผลิต

**Mr.Staporn Chirasrirungson**

Vice Chairman of the Board  
Manufacturing Division Manager



**นายวรกานต์ ชูโต**

กรรมการอิสระ

และประธานคณะกรรมการตรวจสอบ

**Mr.Woragan Xuto**

Independent Director  
Chairman of the Audit Committee



**นายชัชวิน เจริญรัชต์ภาคย์**

กรรมการอิสระ ประธานคณะกรรมการสรรหา  
และพิจารณาค่าตอบแทน และกรรมการตรวจสอบ

**Mr.Chatchawin Charoen-Rajapark**

Independent Director  
Chairman of the Nomination  
and Remuneration Committee  
Audit Committee Member



**นายธัชพล โปษยานนท์**

กรรมการอิสระ และกรรมการตรวจสอบ

**Mr.Tatchapol Poshyanonda**

Independent Director  
Audit Committee Member



**นายชัยประนิน วิสุทธิพล**

กรรมการอิสระ และกรรมการตรวจสอบ

**Mr.Chaipranin Visudhipol**

Independent Director  
Audit Committee Member



**นายแมทธิว กิจโธธาน**

กรรมการอิสระ

**Mr.Matthew Kichodhan**

Independent Director



**นายจักรี ฉันทเรืองวนิชย์**

กรรมการ และกรรมการสรรหา  
และพิจารณาค่าตอบแทน

**Mr.Chakri Chanruangvanich**

Director  
Nomination and Remuneration  
Committee Member



**นายณภัฏ อัสสกุล**

กรรมการ และกรรมการสรรหา  
และพิจารณาค่าตอบแทน

**Mr.Naputt Assakul**

Director  
Nomination and Remuneration  
Committee Member

## สารจากประธานกรรมการ


2551 เป็นปีที่มีสภาพแวดล้อมเปลี่ยนแปลงอย่างรวดเร็ว เงินบาทแข็งค่าในช่วงต้นปีในขณะที่ราคาพลังงานก็พุ่งสูงอย่างต่อเนื่อง เหตุการณ์ในช่วงครึ่งปีหลังเป็นไปในทิศทางตรงกันข้าม ประกอบกับมีความผันผวนทางการเมือง สถานะการณ์เช่นนี้ทำให้บริษัทโอเชียนกลาส ต้องปรับปรุงตัวอย่างฉับไว โดยการปรับกลยุทธ์เพื่อเพิ่มผลกำไร และจัดการบริหารความเสี่ยงทางการเงิน

แนวนโยบายในการปรับปรุงคุณค่าในสินค้าและเลือก Segment ของตลาดที่บริษัทให้ความสำคัญ ทำให้อัตรากำไรขั้นต้นสูงขึ้นจากร้อยละ 32.46 ในปี 2550 เป็นร้อยละ 35.27 ในปี 2551 โดยมียอดขายเพิ่มขึ้นจาก 1,662.87 ล้านบาท เป็น 1,825.61 ล้านบาทในปี 2551

การให้ความสำคัญใน Brand Ocean จึงเป็นเหตุให้มีการโฆษณาทางโทรทัศน์ในช่วงปลายปี และมีสินค้าที่น่าเสนอเหมาะสมกับตลาดมากขึ้น

ในด้านการผลิตดำเนินไปอย่างมีประสิทธิภาพ โดยสามารถลดเวลาการหยุดเครื่องจักรได้ ทำให้มีเวลาผลิตสินค้าเพิ่มขึ้นร้อยละ 4.4 สำหรับ การดำเนินโครงการขยายกำลังการผลิตแก้ว Crystalline ซึ่งเป็นแก้วคริสตัลคุณภาพสูงปราศจากสารตะกั่ว นั้น บริษัทได้ติดตั้งเครื่องจักรในขั้นตอนที่หนึ่งแล้วเสร็จ และเริ่มผลิตสินค้าตั้งแต่ไตรมาสที่ 4 ของปี 2551 ที่ผ่านมา

ในนามของคณะกรรมการและคณะผู้บริหารขอขอบคุณลูกค้าและคู่ค้าทุกท่านที่สนับสนุนบริษัทโอเชียนกลาสอย่างดีและสม่ำเสมอ รวมทั้งขอขอบคุณพนักงานทุกคนที่ทุ่มเทกำลังกาย กำลังใจ และความรู้ความสามารถให้บริษัทจนส่งผลให้บรรลุเป้าหมายที่ตั้งไว้



กীরติ อัสสกุล  
ประธานกรรมการ  
กุมภาพันธ์ 2552

## ข้อมูลสำคัญทางการเงิน

| งบการเงินรวม (ล้านบาท)<br>Consolidated Financial Statements (Baht mil.)  | 2551/2008 | 2550/2007 | 2549/2006 |
|--|-----------|-----------|-----------|
| รายได้จากการขาย<br>Net Sales   | 1,826     | 1,663     | 1,590     |
| รายได้รวม<br>Total Revenue   | 1,834     | 1,675     | 1,613     |
| กำไรก่อนภาษีเงินได้ ดอกเบี้ยจ่าย ค่าเสื่อมราคาและรายจ่ายตัดบัญชี<br>Earnings before Interest, Tax, Depreciation, & Amortization (EBITDA) | 335       | 377       | 386       |
| กำไรสุทธิ<br>Net Profit  | 96        | 134       | 140       |
| สินทรัพย์รวม<br>Total Assets   | 2,878     | 2,456     | 2,178     |
| หนี้สินรวม<br>Total Liabilities  | 1,325     | 932       | 717       |
| ส่วนของผู้ถือหุ้น<br>Total Shareholders' Equity  | 1,553     | 1,524     | 1,460     |
| อัตราส่วนทางการเงิน (ร้อยละ)<br>Financial Ratios (%)   |           |           |           |
| กำไรสุทธิต่อรายได้รวม<br>Net Profit Margin   | 5.23      | 8.02      | 8.70      |
| ผลตอบแทนต่อส่วนของผู้ถือหุ้น<br>Return on Equity   | 6.24      | 9.01      | 9.78      |
| ผลตอบแทนจากสินทรัพย์รวม<br>Return on Assets (EBIT/Sales)   | 5.68      | 9.36      | 9.92      |
| ข้อมูลต่อหุ้น (บาท)<br>Per share Information (Baht)  |           |           |           |
| กำไรสุทธิต่อหุ้น<br>Earnings per share   | 4.50      | 6.30      | 6.58      |
| เงินปันผลต่อหุ้น<br>Dividend per share   | 1.40*     | 3.15      | 3.29      |
| อัตราการจ่ายเงินปันผลต่อกำไรสุทธิ (ร้อยละ)<br>Dividend Payout Ratio (%)  | 31        | 50        | 50        |
| มูลค่าตามบัญชีต่อหุ้น<br>Book value per share  | 72.81     | 71.46     | 68.46     |

\* เพื่อเสนอที่ประชุมผู้ถือหุ้นพิจารณาอนุมัติ (to be approved by the shareholders' meeting)



## คำอธิบายและวิเคราะห์ฐานะการเงินและผลการดำเนินงาน

สำหรับการดำเนินงานของบริษัท ในปี 2551

### ผลการดำเนินงานโดยรวม

ผลการดำเนินงานของบริษัทโอเชียนกลาส จำกัด (มหาชน) ในรอบปีสิ้นสุด ณ วันที่ 31 ธันวาคม 2551 มีกำไรสุทธิ 95.98 ล้านบาท ลดลงจากปีก่อนหน้า 38.41 ล้านบาทหรือร้อยละ 28.58 มีรายได้จากการขายสุทธิรวม 1,825.61 ล้านบาท เพิ่มขึ้นจากปีก่อนหน้า 162.74 ล้านบาทหรือร้อยละ 9.79

อัตรากำไรขั้นต้นเมื่อเทียบกับยอดขายเท่ากับร้อยละ 35.27 เพิ่มขึ้นจากร้อยละ 32.46 ของปีก่อนหน้าเล็กน้อย เนื่องจากการปรับเพิ่มราคาขายในทุกตลาด รวมทั้งการเน้นการขายสินค้ากลุ่มที่มีอัตรากำไรสูง ทำให้ราคาขายเฉลี่ยเพิ่มขึ้นเพื่อชดเชยกับค่าเงินบาทที่แข็งค่าขึ้นอย่างต่อเนื่องและต้นทุนการผลิตสำคัญที่ได้เพิ่มขึ้นตามราคาตลาด

ค่าใช้จ่ายในการขายและบริหารจำนวน 407.83 ล้านบาท เพิ่มขึ้น 76.53 ล้านบาท เนื่องจาก การเพิ่มขึ้นของค่าใช้จ่ายด้านการตลาดในตลาดสำคัญ เช่นการโฆษณาทางโทรทัศน์ รวมทั้งการเพิ่มขึ้นของค่าใช้จ่ายในการวิจัยพัฒนาในส่วนของ การพัฒนาประสิทธิภาพการผลิตของโครงการลงทุนขยายกำลังการผลิตแก้วคริสตัลลิน ยอดขาดทุนจากอัตราแลกเปลี่ยนเงินตราต่างประเทศจำนวน 88.02 ล้านบาทเป็นผลจากยอดขาดทุนจากอัตราแลกเปลี่ยนที่เกิดขึ้นจริง (Realized Loss) จำนวน 26.78 ล้านบาท ส่วนที่เหลือเป็นกำไร/ขาดทุนจากอัตราแลกเปลี่ยนที่ยังไม่เกิดขึ้นจริง (Unrealized Gain/Loss)

ทางด้านงบดุลของบริษัท ณ วันที่ 31 ธันวาคม 2551 แสดงยอดสินทรัพย์รวม 2,878.36 ล้านบาท เพิ่มขึ้นจากปีก่อนหน้าจำนวน 419.17 ล้านบาท หนี้สินรวม 1,325.24 ล้านบาท เพิ่มขึ้น 390.26 ล้านบาทจากปีก่อนหน้า ทั้งนี้ยอดเงินกู้ยืมจากสถาบันการเงินมียอดคงเหลือจำนวน 982.80 ล้านบาท ส่วนของผู้ถือหุ้นรวม 1,553.12 ล้านบาท เพิ่มขึ้น 28.91 ล้านบาท จากปีก่อนหน้า สัดส่วนหนี้สินรวมเป็นประมาณร้อยละ 46 ของสินทรัพย์รวม

บริษัทเชื่อว่าบริษัทได้ดำเนินนโยบายอย่างรอบคอบในการดำเนินงานด้านต่างๆ ภายใต้หลักการบริหารจัดการที่ดีตามหลักบรรษัทภิบาล รวมถึงการใช้นโยบายทางการบัญชีที่เหมาะสมเพื่อแสดงฐานะทางการเงินที่ถูกต้องและโปร่งใส ทั้งนี้บริษัทเชื่อว่า มูลค่าของทรัพย์สินที่แสดงในงบการเงิน ได้แสดงถึงมูลค่าที่ใกล้เคียงกับมูลค่าที่แท้จริงแล้ว โดยที่สภาพคล่องของบริษัทอยู่ในระดับที่เหมาะสมกับสถานการณ์

ผลการดำเนินงานปี 2551 บริษัทมีกำไรต่อหุ้น 4.50 บาท ดังนั้น คณะกรรมการจึงมีมติเป็นเอกฉันท์ให้เสนอต่อที่ประชุมผู้ถือหุ้นเพื่ออนุมัติจ่ายเงินปันผลในอัตราหุ้นละ 1.40 บาท รวมเป็นเงินปันผลทั้งสิ้น 29.86 ล้านบาท

## ด้านการตลาดและการขาย

ในปี 2551 การขยายตัวของการขายเป็นไปในอัตราที่น่าพอใจ โดยมียอดขายสุทธิรวม 1,825.61 ล้านบาท เพิ่มขึ้นจากปีก่อนหน้าร้อยละ 9.79 ซึ่งเป็นผลจากปริมาณขายที่ 134.53 ล้านชิ้น เพิ่มขึ้นจากปีก่อนหน้าร้อยละ 4 และบริษัทสามารถดำเนินการปรับขึ้นราคาขายในหลายตลาดและเน้นการขายสินค้าที่มีอัตรากำไรสูง ในขณะที่ยังคงรักษาความสามารถในการแข่งขันในตลาดเป้าหมายหลักได้อย่างต่อเนื่องทำให้ราคาขายเฉลี่ยเพิ่มขึ้นร้อยละ 5 ยอดขายในประเทศรวม 459.75 ล้านบาท ลดลงร้อยละ 6.41 และยอดขายต่างประเทศ 1,365.86 ล้านบาท เพิ่มขึ้นร้อยละ 16.58

ตลาดสินค้าเครื่องแก้วในรอบปี 2551 ที่ผ่านมามีการแข่งขันสูงทั้งตลาดภายในประเทศ และตลาดต่างประเทศ อันเกิดจากกระแสการตลาดโลกาภิวัตน์ดังเช่นปัจจุบัน บริษัทยังคงมุ่งเน้นการโฆษณาประชาสัมพันธ์ตราสินค้า Ocean อย่างต่อเนื่อง ทั้งตลาดในประเทศและตลาดต่างประเทศ โดยในปี 2551 บริษัทได้ดำเนินกิจกรรมที่สำคัญทางด้านการตลาดและการขาย สรุปได้ดังนี้

- การทำ Communication Program กับ End Consumer โดยการออกโฆษณาในสื่อโทรทัศน์ (TV Advertising) เป็นครั้งแรกในไตรมาสที่สี่ ซึ่งเป็นการสร้าง Brand Awareness ไปในกลุ่มลูกค้าที่กว้างขึ้น เป็น Mass มากขึ้นซึ่งต่างจากการลงโฆษณาในนิตยสาร
- ทำ Summer Campaign และ Festive Campaign ในห้างค้าปลีกในประเทศ เพื่อเป็นแบบอย่างในการทำกิจกรรมการตลาดในตลาดอื่นในภูมิภาคใกล้เคียงในอนาคต
- บริษัทได้เข้าร่วมงานแสดงสินค้านานาชาติ คือ
  - งาน Ambiente ณ นครแฟรงเฟิร์ต เยอรมันนี
  - งาน Tokyo International Giftware Show ณ กรุงโตเกียว ญี่ปุ่น
  - งาน International Home & Housewares Show ณ นครชิคาโก สหรัฐอเมริกา
  - งาน Equips Hotel Fair ณ กรุงปารีส ฝรั่งเศส
  - งาน Houseware Fair และ งาน Mega Show ณ นครฮ่องกง จีน
  - งาน Hotelex Fair ณ นครเซี่ยงไฮ้ จีน

บริษัทได้ทำการสำรวจความพึงพอใจของลูกค้าต่อเนื่องทุกปี สำหรับปี 2551 บริษัทสำรวจโดยสอบถามลูกค้าหลังการส่งมอบสินค้าสองสัปดาห์ ผลจากการสำรวจแสดงถึงความพอใจที่ลูกค้ามีต่อสินค้าและบริการของบริษัทที่ร้อยละ 87 ซึ่งเพิ่มขึ้นจากปีก่อนหน้าเล็กน้อย

## ด้านการผลิต

ระยะเวลามากกว่า 25 ปี ที่บริษัทสร้างสมประสบการณ์ในการผลิตและพัฒนาสินค้าเครื่องแก้ว สิ่งที่บริษัทยึดมั่นมาโดยตลอดคือ การผลิตสินค้าคุณภาพสูง โดยการมุ่งเน้นด้านคุณภาพในทุกขบวนการผลิต ทั้งนี้เพื่อความมั่นใจว่าลูกค้าจะได้รับสินค้าและบริการที่ดีที่สุดเท่าที่

ในปี 2551 บริษัทได้ดำเนินการก่อสร้างอาคารโรงงานและติดตั้งเครื่องจักรในโครงการขยายสายการผลิตเครื่องแก้วคริสตัลปลอดสารตะกั่ว (Crystalline) ซึ่งมีมูลค่าทั้งโครงการรวมประมาณ 990 ล้านบาท แล้วเสร็จเฟสแรก (ติดตั้งเครื่องจักรขึ้นรูปแก้วเครื่องแรก) ในไตรมาสสามของปี 2551 การลงทุนขยายสายการผลิตครั้งนี้เป็นการเพิ่มผลิตภัณฑ์คุณภาพสูงประเภทใหม่ เพื่อสนองความต้องการของตลาดในต่างประเทศ และบริษัทเชื่อว่าจะเป็นการยกระดับความสามารถในการแข่งขันให้สูงขึ้น

การบริหารที่มีประสิทธิภาพและประสิทธิผลที่ดีเพื่อรองรับการแข่งขันในยุคเศรษฐกิจไร้พรมแดนดังเช่นปัจจุบัน นับเป็นสิ่งที่สำคัญและจำเป็น ดังนั้นบริษัทจึงนำหลักการบริหารคุณภาพทั่วทั้งองค์กร หรือ TQM (Total Quality Management) มาประยุกต์ใช้อย่างต่อเนื่อง โดยมุ่งผลลัพธ์ระดับมาตรฐานการผลิต การปรับปรุงกระบวนการทำงานอย่างต่อเนื่อง ทั้งนี้โดยคำนึงถึงความต้องการของลูกค้าภายในและภายนอกองค์กรเป็นสำคัญ

## ความรับผิดชอบต่อสังคม

นับตั้งแต่ก่อตั้ง บริษัทยึดมั่นและถือเป็นนโยบายในการผลิตสินค้าคุณภาพสูงและปลอดภัยในการใช้งาน และส่งผลกระทบต่อสิ่งแวดล้อมน้อยที่สุด ดังนั้นผู้บริหารจึงสนับสนุนให้พนักงานทุกคนในทุกระดับถือปฏิบัติตามมาตรฐานคุณภาพ ISO 9001:2000 รวมถึงการนำเอาระบบมาตรฐานความปลอดภัยและอาชีวอนามัย, OHSAS 18001:1999 มาปฏิบัติใช้ทั่วทั้งองค์กร จัดสำนักเรื่องคุณภาพและความปลอดภัยร่วมกันเป็นจุดร่วมที่ทำให้ทุกคนในบริษัทก้าวไปข้างหน้าด้วยกันอย่างมั่นคงและมีประสิทธิภาพ ความสามารถในการเสนอราคาสินค้าที่คุ้มค่าและสมเหตุสมผลของโอเชียนกลาสเป็นหลักประกันถึงความพึงพอใจของลูกค้าของบริษัททั้งตลาดภายในประเทศและตลาดต่างประเทศ

บริษัทตระหนักดีว่าสภาพแวดล้อมที่สะอาดและถูกสุขลักษณะเป็นเรื่องที่สำคัญในสังคม ดังนั้นนอกจากบริษัทจะตั้งเป้าหมายในการเป็นเลิศด้านการผลิตสินค้าและการให้บริการแล้ว บริษัทยังดำเนินการด้วยการคำนึงและเอาใจใส่ในการอนุรักษ์ธรรมชาติและสิ่งแวดล้อมโดยบริษัทได้ดำเนินการในเรื่องต่อไปนี้

- ลดมลภาวะในอากาศและสิ่งปฏิกูลในทุกกระบวนการผลิต
- การนำกลับมาใช้ใหม่ การลดปริมาณการใช้ และการนำไปใช้ในวัตถุประสงค์อื่น ๆ รวมถึงการบริหารการสูญเสียต่าง ๆ
- มุ่งเน้นเรื่องความปลอดภัยสำหรับพนักงานในทุกสถานประกอบการของบริษัท

โอเชียนกลาสตระหนักดีว่าการที่บริษัทประสบความสำเร็จ ด้วยชื่อเสียงที่ดีเป็นที่ยอมรับ และวัฒนธรรมขององค์กรที่ส่งเสริมความสำเร็จอย่างยั่งยืนนั้น ขึ้นอยู่กับบุคลากรของบริษัทเป็นสำคัญ ดังนั้นบริษัทจึงจัดให้มีสถานที่ทำงานที่ถูกสุขลักษณะและมีบรรยากาศที่อบอุ่น บริษัทมุ่งเน้นการสร้างและส่งเสริมความกลมกลืนบนความหลากหลาย โดยมุ่งเน้นความสามารถเป็นหลัก บริษัทจัดให้มีแผนงานด้านสวัสดิการต่างๆ สำหรับพนักงาน ซึ่งรวมถึงการจัดให้มีกองทุนสำรองเลี้ยงชีพ การแข่งขันกีฬา การฝึกอบรมทั้งภายในและภายนอกองค์กร และทุนการศึกษา นอกจากนี้บริษัทยังได้รับมาตรฐานแรงงานอีกด้วย

นับตั้งแต่เริ่มกิจการ โอเชียนกลาสมีความสัมพันธ์ที่ดีกับลูกค้า คู่ค้า ผู้จัดส่งสินค้าในการผลิตและผู้ที่เกี่ยวข้องกับบริษัททุกฝ่าย ทั้งนี้โดยการยึดถือและเสริมสร้างความไว้วางใจซึ่งกันและกัน เน้นการดำเนินงานบนพื้นฐานการประพฤติปฏิบัติตามแนวทางของการดำเนินธุรกิจที่ดีและเป็นที่ยอมรับในสังคม รวมถึงการที่บริษัทมีความปรารถนาอย่างแรงกล้าที่จะให้บริการลูกค้าด้วยความสามารถสูงสุดที่บริษัทมีอยู่ บริษัทเชื่อว่าถึงแม้จะมีการเปลี่ยนแปลงในด้านบุคลากรเมื่อเวลาผ่านไป แต่วัฒนธรรมในการบริการจะยังคงอยู่ตลอดไป

## ข้อมูลทั่วไป

บริษัท โอเชียนกลาส จำกัด (มหาชน) เป็นบริษัทผู้ผลิตเครื่องแก้วชั้นนำในภูมิภาคเอเชีย ประกอบธุรกิจหลักในการผลิตและจำหน่ายภาชนะเครื่องแก้วคุณภาพสูงสำหรับใช้บนโต๊ะอาหารที่มีความครบถ้วนและความหลากหลายของผลิตภัณฑ์ให้เลือก ตั้งแต่เครื่องแก้วสำหรับใช้ในโรงแรม ภัตตาคาร ร้านอาหาร และธุรกิจจัดเลี้ยง จนถึงเครื่องแก้วสำหรับใช้ในบ้านเรือน เป็นเวลามากกว่าสองทศวรรษแล้วที่บริษัทมุ่งมั่นในการผลิตสินค้าเครื่องแก้วซึ่งถูกออกแบบให้ตรงกับประเภทการใช้งานของลูกค้า ด้วยคุณภาพสินค้าที่เป็นเลิศ พิถีพิถันในการควบคุมคุณภาพ ให้ความสำคัญกับการพัฒนาบุคลากรให้มีความรู้และความสามารถ และปรับปรุงระบบการทำงานให้มีประสิทธิภาพสูง รวมทั้งเชื่อมั่นในการสร้างตราสินค้าอย่างต่อเนื่อง จึงทำให้บริษัทสามารถเป็นหนึ่งในผู้นำในการผลิตเครื่องแก้วในระดับสากล

เลขทะเบียนบริษัท : 0107536000153  
 Home Page : [www.oceanglass.com](http://www.oceanglass.com)  
 ติดต่อ : [ir@oceanglass.com](mailto:ir@oceanglass.com)  
 ที่ตั้งสำนักงานใหญ่ : 75/88-91 ชั้น 34 อาคารโอเชียนทาวเวอร์ 2 ถนนสุขุมวิท 19 (ซอยวัฒนา)  
 แขวงคลองเตยเหนือ เขตวัฒนา กรุงเทพมหานคร 10110  
 โทรศัพท์ +66 (0) 2661 6556  
 โทรสาร +66 (0) 2661 6550

ที่อยู่โรงงาน : 365 -365/1 หมู่ 4 นิคมอุตสาหกรรมบางปู ซอย 8  
 ตำบลแพรงษา อำเภอเมือง สมุทรปราการ 10280  
 โทรศัพท์ +66 (0) 2324 0422-4, 2324-0191-2  
 โทรสาร +66 (0) 2324 0420

ที่อยู่ชั่วคราว : อโศก (โอเชียนชอป)  
 175 อาคารไทยสมุทร ถนนสุขุมวิท 21 แขวงคลองเตยเหนือ  
 เขตวัฒนา กรุงเทพมหานคร 10110  
 โทรศัพท์ +66 (0) 2661 6556 ต่อ 371, 449  
 โทรสาร +66 (0) 2258 0484

### ภูเก็ต

100/516 หมู่ 5 ถนนเฉลิมพระเกียรติ ร.9  
 ตำบลรัชฎา อำเภอเมือง ภูเก็ต 83000  
 โทรศัพท์ +66 (0) 7626 1008  
 โทรสาร +66 (0) 7626 1009

### เวียดนาม


184 Ba Thang Hai Street, Ward 12, District 10,  
 Ho Chi Minh City, Vietnam  
 โทรศัพท์ +84 (0) 8865 0469  
 โทรสาร +84 (0) 8865 0469

บริษัทย่อย : บริษัท โอเชียนกลาส เทรดดิ้ง (เซี่ยงไฮ้) จำกัด  
 Ocean Glass Trading (Shanghai) Co., Ltd.  
 Room 1502, Jin Hang Tower,  
 83 Wan Hang Du Road, Jing An District,  
 Shanghai, People's Republic of China  
 โทรศัพท์ +86 (21) 6135 9505  
 โทรสาร +86 (21) 6135 9428

|  |   |
|--|---|
| <p>ทุนจดทะเบียน : 500,000,000 บาท</p> <p>ทุนชำระแล้ว : 213,307,150 บาท</p> <p>ประเภทหุ้น : หุ้นสามัญ จำนวน 21,330,715 หุ้น มูลค่าที่ตราไว้หุ้นละ 10 บาท</p> <p>นายทะเบียนหลักทรัพย์:</p> | <p><b>บริษัท ศูนย์รับฝากหลักทรัพย์ (ประเทศไทย) จำกัด</b></p> <p>อาคารตลาดหลักทรัพย์แห่งประเทศไทย</p> <p>62 ถนนรัชดาภิเษก เขตคลองเตย กรุงเทพมหานคร 10110</p> <p>โทรศัพท์ +66 (0) 2 229 2800</p> <p>โทรสาร +66 (0) 2 359 1259</p>   |
| <p>ผู้สอบบัญชี :</p>   | <p>นายเมธี รัตนศรีเมธา ผู้สอบบัญชีรับอนุญาตเลขที่ 3425</p> <p>นางสาววิภา จินดานุวัฒน์ ผู้สอบบัญชีรับอนุญาตเลขที่ 3296</p> <p>นางสาวกัลยารัตน์ ชัยวรพงศา ผู้สอบบัญชีรับอนุญาตเลขที่ 3460</p> <p>นายบุญเลิศ แก้วพันธุ์ฤกษ์ ผู้สอบบัญชีรับอนุญาตเลขที่ 4165</p> <p><b>บริษัท เอ็ม อาร์ แอนด์ แอสโซซิเอท จำกัด</b></p> <p>705-706 อาคารเจ้าพระยาทาวเวอร์ (โรงแรมแชนกรี-ลา) เลขที่ 89 ซอยวัดสวนพลู</p> <p>ถนนเจริญกรุง เขตบางรัก กรุงเทพมหานคร 10500</p> <p>โทรศัพท์ +66 (0) 2630 4500</p> <p>โทรสาร +66 (0) 2630 7506</p> |
| <p>ผู้ตรวจสอบภายใน :</p>   | <p><b>บริษัท เคพีเอ็มจี ภูมิภาค ที่ปรึกษารูธุรกิจ จำกัด</b></p> <p>อาคารเอ็มไพร์ทาวเวอร์</p> <p>195 สาทรใต้ ยานนาวา สาทร กรุงเทพมหานคร 10120</p> <p>โทรศัพท์ +66 (0) 2677 2000</p> <p>โทรสาร +66 (0) 2677 2222</p>  |
| <p>ที่ปรึกษากฎหมาย :</p>   | <p><b>บริษัท ไดมอนด์แอดจัสเมนท์ จำกัด</b></p> <p>ชั้น 30 อาคารไอเชียนทาวเวอร์ 2</p> <p>75/74 ถนนสุขุมวิท 19 แขวงคลองเตยเหนือ</p> <p>เขตวัฒนา กรุงเทพมหานคร 10110</p> <p>โทรศัพท์ +66 (0) 2260 5200-3</p> <p>โทรสาร +66 (0) 2260 5204</p> <p><b>สำนักกฎหมายเสรีมานพ แอนด์ ดอลีย์ จำกัด</b></p> <p>18/4 ซอยอำนวยการวัฒนา ถนนสุทธิสาร</p> <p>เขตห้วยขวาง กรุงเทพมหานคร 10320</p> <p>โทรศัพท์ +66 (0) 2693 4180-6</p> <p>โทรสาร +66 (0) 2693 4187-8</p>   |

## ลักษณะการประกอบธุรกิจ

บริษัท โอเชียนกลาส จำกัด (มหาชน) ก่อตั้งเมื่อ พ.ศ. 2522 ด้วยทุนจดทะเบียน 100 ล้านบาท ในระยะแรก การดำเนินงานของบริษัทได้รับการส่งเสริมการลงทุนจากคณะกรรมการส่งเสริมการลงทุน(BOI) โรงงานตั้งอยู่ในนิคมอุตสาหกรรมบางปู ในปี 2536 บริษัทได้แปรสภาพเป็นบริษัทมหาชน และได้เข้าจดทะเบียนในตลาดหลักทรัพย์แห่งประเทศไทย ปัจจุบันบริษัทมีทุนจดทะเบียน 500 ล้านบาท เป็นทุนชำระแล้ว 213.31 ล้านบาท

ธุรกิจหลักของบริษัท คือผลิตและจำหน่ายภาชนะเครื่องแก้วที่ใช้บนโต๊ะอาหาร ภายใต้เครื่องหมายการค้า  บริษัทมุ่งมั่นในการผลิตเครื่องแก้วคุณภาพสูงซึ่งได้รับการออกแบบให้สามารถตอบสนองความต้องการของลูกค้าทั้งผลิตภัณฑ์แก้วใสและแก้วพิมพ์ลาย ด้วยเทคโนโลยีการผลิตและเครื่องจักรอันทันสมัย จัดจำหน่ายทั้งตลาดในประเทศและส่งออกยังตลาดต่างประเทศ นอกจากนี้บริษัทได้รับการรับรองคุณภาพตามมาตรฐาน ISO 9001:2000

ผลิตภัณฑ์ของบริษัท แบ่งเป็น 3 ประเภทตามกระบวนการผลิต คือ

1. Blownware ได้แก่เครื่องแก้วที่มีลักษณะทรงกระบอกกลมยาว หรือทรงเหลี่ยม ขอบแก้วบาง เช่น แก้วน้ำ โถแก้ว ถูกผลิตโดยอาศัยกระบวนการอัดและเป่าน้ำแก้ว (Press & Blow Process)
2. Pressware ได้แก่เครื่องแก้วรูปแบน ทรงกลมมีหู หรือรูปทรงอื่นๆ ขอบแก้วจะมีความหนา เช่น จาน ชาม จานรองแก้ว ที่เขียนหูหรี แจกัน แก้วเบียร์ เป็นต้น เครื่องแก้วประเภทนี้ถูกผลิตโดยกระบวนการอัด (Press Process)
3. Stemware ได้แก่เครื่องแก้วที่มีก้านเรียวยาวสำหรับจับ ไม่มีหู ความสูงไม่เกิน 260 มม. เช่น แก้วไวน์ แก้วบรันดี แก้วแชมเปญ ถูกผลิตโดยกระบวนการเป่าตัวแก้วและอัดขึ้นรูปก้านแก้ว (Blow & Blow and Press Process)

ด้านการตลาดและการขาย บริษัทแบ่งกลุ่มลูกค้าเป้าหมายเป็น 3 กลุ่ม คือกลุ่มลูกค้าธุรกิจอาหารและเครื่องดื่ม (Food Service) กลุ่มลูกค้าปลีกที่ซื้อไปใช้ในครัวเรือน (Retail) และกลุ่มลูกค้าสถาบันที่ใช้เครื่องแก้วเป็นของแจกแถม บริษัทจำหน่ายสินค้าทั้งตลาดภายในประเทศและส่งออกยังตลาดต่างประเทศกว่า 70 ประเทศทั่วโลก ในปี 2551สัดส่วนการจัดจำหน่ายระหว่างตลาดในประเทศกับตลาดต่างประเทศ เท่ากับร้อยละ 25.18 และ 74.82 ตามลำดับ ช่องทางการจัดจำหน่ายมีทั้งใช้พนักงานขายของบริษัท ผ่านตัวแทนจำหน่าย

# ปัจจัยความเสี่ยง

## 1. ความเสี่ยงด้านการเงิน

### 1.1 ความเสี่ยงด้านสภาพคล่อง

บริษัทจำหน่ายสินค้าและจัดหาปัจจัยการผลิตภายใต้เงื่อนไขเงินสดและการให้และรับสินเชื่อ และมีภาระสินเชื่อจากสถาบันการเงินทั้งระยะสั้นเพื่อเป็นทุนหมุนเวียน และสินเชื่อระยะยาวเพื่อใช้ในการขยายกำลังการผลิตและจัดหาสินทรัพย์ถาวร ดังนั้นบริษัทจึงมีความเสี่ยงจากการไม่สามารถจัดสรรเงินทุนหมุนเวียนให้เพียงพอในการชำระหนี้ทั้งระยะสั้นและระยะยาว บริษัทบริหารความเสี่ยงดังกล่าวโดยการบริหารเงินทุนหมุนเวียนให้มีประสิทธิภาพโดยรักษาระดับของเงินสดและรายการเทียบเท่าเงินสดให้พอเพียงต่อการดำเนินงานของกิจการ มีการบริหารลูกหนี้และสินค้าคงคลังให้อยู่ในปริมาณที่เหมาะสม มีการทำตราสารอนุพันธ์เพื่อลดความเสี่ยงระหว่างรายได้และภาระสินเชื่อในสกุลเงินที่แตกต่างกัน และมีวงเงินสินเชื่อจากสถาบันการเงินในรูปแบบต่างๆ เพื่อรองรับความผันผวนในอนาคต

### 1.2 ความเสี่ยงจากความผันผวนของอัตราแลกเปลี่ยนเงินตราต่างประเทศ

บริษัทได้ส่งสินค้าออกจำหน่ายในต่างประเทศเป็นสัดส่วนที่สูงซึ่งทำให้มีรายได้เป็นเงินตราต่างประเทศสกุลดอลลาร์สหรัฐอเมริกา และสกุลหลักอื่นๆ ดังนั้นความผันผวนของอัตราแลกเปลี่ยนเงินตราต่างประเทศจึงมีผลกระทบโดยตรงต่อผลประกอบการของบริษัท บริษัทได้บริหารความเสี่ยงเพื่อลดผลกระทบดังกล่าว โดยการติดตามสถานการณ์ตลาดเงินระหว่างประเทศอย่างใกล้ชิด และกำหนดนโยบายให้มีการทำสัญญาซื้อขายเงินตราต่างประเทศล่วงหน้าซึ่งจะมีอายุไม่เกิน 1 ปี รวมทั้งการเพิ่มกิจกรรมด้านการตลาดและการขายเพื่อเพิ่มมูลค่าในผลิตภัณฑ์เพื่อชดเชย และลดผลกระทบจากความผันผวนดังกล่าว

### 1.3 ความเสี่ยงด้านการให้สินเชื่อ

บริษัทได้จำหน่ายสินค้าภายใต้เงื่อนไขสินเชื่อทั้งในประเทศและต่างประเทศ จึงมีความเสี่ยงที่ลูกค้าหรือคู่สัญญาไม่สามารถชำระหนี้แก่บริษัทตามเงื่อนไขที่ตกลงไว้เมื่อครบกำหนด บริษัทควบคุมความเสี่ยงดังกล่าวโดยกำหนดนโยบายสินเชื่อให้มีการวิเคราะห์และทบทวนฐานะทางการเงินของลูกค้าอย่างสม่ำเสมอ มีการให้ลูกค้าวางหลักประกันวงเงินสินเชื่อในรายที่มีความเสี่ยงสูง สำหรับลูกค้าต่างประเทศจะมีการขายภายใต้เงื่อนไข L/C ทั้งนี้ ณ วันที่ในงบดุลบริษัทประเมินว่าไม่มีความเสี่ยงจากการให้สินเชื่อที่เป็นสาระสำคัญ ความเสี่ยงทางด้านสินเชื่อแสดงไว้ในราคาตามบัญชีของสินทรัพย์ทางการเงินแต่ละรายการ ณ วันที่ในงบดุล

### 1.4 ความเสี่ยงจากการเปลี่ยนแปลงอัตราดอกเบี้ย

บริษัทมีการกู้ยืมเงินจากสถาบันการเงินทั้งระยะสั้นเพื่อเป็นเงินทุนหมุนเวียน และระยะยาวเพื่อลงทุนในสินทรัพย์ถาวรซึ่งมีภาระชำระดอกเบี้ยในอัตราตลาดแบบลอยตัวทั้งหมด ดังนั้นการเปลี่ยนแปลงของอัตราดอกเบี้ยในอนาคตอาจส่งผลกระทบต่อผลประกอบการของบริษัท บริษัทได้ดำเนินการในการลดผลกระทบดังกล่าวโดยมีการทำสัญญาซื้อขายล่วงหน้าเพื่อเปลี่ยนอัตราดอกเบี้ยลอยตัวเป็นอัตราดอกเบี้ยคงที่ในสินเชื่อระยะยาวสำหรับบางวงเงิน รวมทั้งจัดหาและใช้วงเงินสินเชื่อจากหลายสถาบันที่มีต้นทุนรวมต่ำที่สุด

## 2. ความเสี่ยงด้านการตลาด

เนื่องจากอุตสาหกรรมผลิตภาชนะแก้วสำหรับใช้บนโต๊ะอาหารมีผู้ผลิตมากมายทั้งในและต่างประเทศ โดยเฉพาะอย่างยิ่งในตลาดต่างประเทศนั้นมีการแข่งขันสูงในบางตลาดราคาเป็นกลยุทธ์หลักในการทำตลาด จึงมีโอกาที่บริษัทอาจจำหน่ายสินค้าได้ต่ำกว่าเป้าหมายที่กำหนด บริษัทได้มีมาตรการเพื่อรองรับความเสี่ยงดังกล่าวโดยมีการออกแบบและพัฒนาผลิตภัณฑ์ใหม่ออกสู่ตลาดอย่างต่อเนื่อง มีการส่งเสริมการขายเพื่อสร้างตราสินค้าอย่างสม่ำเสมอโดยการลงโฆษณาและประชาสัมพันธ์ในนิตยสารชั้นนำ เข้าร่วมงานแสดงสินค้าทั้งในและต่างประเทศอย่างต่อเนื่องตลอดปี มีการจัดหาและพัฒนาทีมการขายและการตลาดให้มีความสามารถและรอบรู้ รวมทั้งเน้นย้ำการเพิ่มความแข็งแกร่งของช่องทางการจัดจำหน่ายและสร้างความสัมพันธ์ที่ดีกับคู่แทนจำหน่ายในตลาดหลัก

## 3. ความเสี่ยงด้านการผลิต

วัตถุดิบส่วนใหญ่ที่ใช้ในการผลิตนั้น บริษัทจัดหาได้จากแหล่งวัตถุดิบภายในประเทศและจากบริษัทตัวแทนนำเข้า ที่ผ่านมาราคาวัตถุดิบมีความผันผวนในระดับที่ควบคุมได้ แต่เนื่องจากการผลิตแก้วมีความต้องการใช้พลังงานสูง ความเพิ่มขึ้นของราคาพลังงานโดยเฉพาะอย่างยิ่งราคาก๊าซธรรมชาติและราคาไฟฟ้าปิโตรเลียมเหลวจึงส่งผลกระทบต่อต้นทุนการผลิต บริษัทได้ตระหนักถึงผลดังกล่าวจึงมีการวางแผนการใช้และการปรับปรุงประสิทธิภาพของเครื่องจักรอย่างต่อเนื่อง เน้นกระบวนการประหยัดพลังงานในทุกขั้นตอนการผลิต ลดจำนวนของเสีย และรวมถึงการผลิตสินค้าให้ตรงตามมาตรฐานคุณภาพที่ลูกค้าคาดหวัง

นอกจากนี้อะไหล่และส่วนประกอบของเครื่องจักรและอุปกรณ์ส่วนใหญ่ต้องมีการนำเข้าจากผู้ผลิตในต่างประเทศ บริษัทได้มีการพัฒนาอย่างต่อเนื่องในด้านความรู้และทักษะของช่างและวิศวกรทำให้สามารถใช้งานอุปกรณ์และเครื่องจักรได้อย่างเต็มประสิทธิภาพและยืดระยะเวลาการใช้งานไปได้ยาวนานขึ้น

## 4. ความเสี่ยงจากการมีผู้ถือหุ้นรายใหญ่

เนื่องจากครอบครัวยุสสุกุลถือครองหุ้นของบริษัทเป็นจำนวนรวมกันมากกว่าร้อยละ 50 จึงอาจจะควบคุมเสียงข้างมากในการออกเสียงลงมติในที่ประชุมผู้ถือหุ้นได้ อย่างไรก็ตามบริษัทได้ประกาศใช้หลักเกณฑ์การกำกับดูแลกิจการตามหลักบรรษัทภิบาล (Corporate Governance Guidelines) จริยธรรมในการดำเนินธุรกิจ (Code of Corporate Conduct) และจรรยาบรรณของกรรมการบริษัท (Code of Conduct for Directors) เพื่อเป็นแนวทางให้คณะกรรมการบริษัทปฏิบัติหน้าที่กำกับดูแลกิจการของบริษัทไปในแนวทางที่เป็นธรรมต่อผู้มีส่วนได้เสียทุกฝ่าย มีความสุจริต โปร่งใส ถูกต้องตามกฎหมาย และรับผิดชอบต่อสังคม



# โครงสร้างการถือหุ้นและการจัดการ

## 1. ผู้ถือหุ้นรายใหญ่

รายงาน ณ วันปิดสมุดทะเบียนผู้ถือหุ้นเมื่อวันที่ 1 เมษายน 2551 มีดังนี้

| ชื่อ                            | จำนวนหุ้น | ร้อยละ |
|---------------------------------|-----------|--------|
| 1. บริษัท โอเชียนโฮลดิ้ง จำกัด  | 7,000,000 | 32.82  |
| 2. นายเกียรติ อัสสกุล และภรรยา  | 1,563,718 | 7.33   |
| 3. นางนุสรรา บัญญัติปิยพจน์     | 1,561,038 | 7.32   |
| 4. นางสุมาลี อัสสกุล            | 1,552,838 | 7.28   |
| 5. นายวีรวุฒิ อัสสกุล และภรรยา  | 1,552,838 | 7.28   |
| 6. บริษัท ไทยเอ็นวีดีอาร์ จำกัด | 1,307,900 | 6.13   |
| 7. Toyo-Sasaki Glass Co, Ltd.   | 630,715   | 2.96   |
| 8. นายสุรพล อัสสกุล             | 431,304   | 2.02   |
| 9. นายโชติ อัสสกุล และภรรยา     | 378,346   | 1.77   |
| 10. นายนิติ โอสถานุเคราะห์      | 346,800   | 1.63   |

กลุ่มผู้ถือหุ้นรายใหญ่ : บริษัท โอเชียนโฮลดิ้ง จำกัด มีกลุ่มตระกูลอัสสกุลเป็นผู้ถือหุ้นรายใหญ่ ซึ่งมีธุรกิจหลักคือธุรกิจประกันชีวิต และธุรกิจพัฒนาอสังหาริมทรัพย์

## 2. การจัดการ

### 2.1 โครงสร้างการจัดการของบริษัท ประกอบด้วยคณะกรรมการ ดังนี้

#### (1) คณะกรรมการบริษัท

ประกอบด้วยคณะกรรมการทั้งสิ้น 9 ท่าน โดยมีอำนาจหน้าที่ ดูแลและจัดการให้การดำเนินการของบริษัทเป็นไปตามกฎหมายวัตถุประสงค์ และข้อบังคับของบริษัทตลอดจนมติที่ประชุมผู้ถือหุ้นรักษาผลประโยชน์ของบริษัทบนพื้นฐานของหลักการกำกับดูแลกิจการที่ดี กำหนดนโยบายและทิศทางการดำเนินธุรกิจของบริษัทให้อยู่ภายใต้ความเสี่ยงในระดับที่สามารถบริหารจัดการได้

คณะกรรมการมีหน้าที่กำกับดูแลการดำเนินงานของคณะผู้บริหาร ทบทวนและให้ความเห็นชอบแผนกลยุทธ์และนโยบายหลักๆ ของบริษัท รวมทั้งกำหนดให้มีระบบการควบคุมภายในซึ่งรวมถึงกระบวนการตรวจสอบภายในและการบริหารความเสี่ยงที่มีประสิทธิภาพ ทั้งนี้ เพื่อให้มั่นใจว่ากระบวนการดำเนินงานของบริษัทมีประสิทธิภาพและโปร่งใส กระทำเพื่อผลประโยชน์ของผู้มีส่วนได้ส่วนเสียทั้งหมด ตามหลักบรรษัทภิบาลเพื่อเพิ่มมูลค่าให้แก่กิจการ และผู้ถือหุ้นในระยะยาว

คณะกรรมการอาจจะแต่งตั้งกรรมการคนใดคนหนึ่งหรือหลายคน เพื่อดำเนินการในนามคณะกรรมการ หรือดำเนินการตามที่ได้รับมอบหมายจากคณะกรรมการก็ได้ นายวิโรจน์ ชูโชติถาวร เป็นเลขานุการบริษัทในปี 2551

#### (2) คณะกรรมการตรวจสอบ

ประกอบด้วยกรรมการอิสระจำนวน 4 ท่าน มีหน้าที่สอบทานการดำเนินงานกิจการ เพื่อให้มั่นใจว่าบริษัทได้ปฏิบัติตามข้อกำหนดและกฎหมายของคณะกรรมการกำกับหลักทรัพย์และตลาดหลักทรัพย์แห่งประเทศไทย รวมถึงกฎหมายที่เกี่ยวข้องกับการดำเนินธุรกิจของบริษัท และดูแลไม่ให้เกิดความขัดแย้งทางผลประโยชน์ สอบทานให้บริษัทมีระบบการควบคุมภายในที่เหมาะสมและมีประสิทธิภาพ สอบทานรายงานการเงินของบริษัทเพื่อให้มั่นใจว่าถูกจัดทำตามหลักการและมาตรฐานการบัญชี อย่างครบถ้วน เพียงพอและเชื่อถือได้ รวมทั้งเสนอแต่งตั้งผู้สอบบัญชีของบริษัทและค่าตอบแทนของผู้สอบบัญชี โดยนายชัชวรินทร์ เจริญรัตน์ภาคย์ เป็นกรรมการตรวจสอบซึ่งมีความรู้และประสบการณ์เพียงพอที่จะทำหน้าที่ในการสอบทานความน่าเชื่อถือของงบการเงิน

(3) คณะกรรมการสรรหาและพิจารณาค่าตอบแทน

ประกอบด้วยกรรมการจำนวน 3 ท่าน มีหน้าที่เสนอคณะกรรมการในการสรรหาและคัดเลือกบุคคลที่เหมาะสมและสมควรได้รับการคัดเลือกเข้ามาเป็นกรรมการบริษัท เพื่อเสนอต่อที่ประชุมกรรมการบริษัท และ/หรือที่ประชุมผู้ถือหุ้นให้พิจารณา และกำหนดหลักเกณฑ์ และบทบาทหลักการ รวมทั้งดูแลจัดทำนโยบายและรูปแบบ ของการพิจารณาค่าตอบแทนและผลประโยชน์ตอบแทนที่เป็นธรรม และสมเหตุสมผลสำหรับคณะกรรมการบริษัท คณะกรรมการเฉพาะเรื่องชุดต่างๆ และกรรมการผู้จัดการ โดยกำหนดให้สอดคล้องกับหน้าที่และความรับผิดชอบของกรรมการและกรรมการผู้จัดการ และคำนึงถึงผลการดำเนินงานและสถานะทางการเงิน และกลยุทธ์ในการดำเนินธุรกิจของบริษัทด้วย

**2.2 การสรรหากรรมการและผู้บริหาร**

คณะกรรมการบริษัทต้องประกอบด้วยกรรมการอย่างน้อย 5 คน และคณะกรรมการไม่น้อยกว่ากึ่งหนึ่งของจำนวนกรรมการทั้งหมดต้องมีถิ่นที่อยู่ในราชอาณาจักร

คณะกรรมการบริษัทประกอบด้วยสมาชิกที่มีศักยภาพและมีคุณสมบัติตรงตามที่กฎหมายและระเบียบปฏิบัติที่เกี่ยวข้องกำหนดไว้ เป็นผู้ทรงคุณวุฒิซึ่งมีความรู้ ทักษะ ความชำนาญและประสบการณ์ที่เกี่ยวข้องกับการดำเนินงานของบริษัทในหลากหลายสาขา กรรมการแต่ละคนมีความเป็นอิสระในการกำหนดกลยุทธ์ ทิศทาง นโยบายและพันธกิจของบริษัท เพื่อประโยชน์ของผู้มีส่วนได้ส่วนเสียทุกฝ่าย

กรรมการอย่างน้อย 1 ใน 3 ต้องเป็นกรรมการอิสระ และไม่ต่ำกว่า 3 คน บริษัทได้กำหนดคุณสมบัติของกรรมการอิสระตามข้อกำหนดของคณะกรรมการกำกับหลักทรัพย์และตลาดหลักทรัพย์ (กลต.) รวมทั้งหลักเกณฑ์ของตลาดหลักทรัพย์แห่งประเทศไทย เพื่อให้พนักงานทุกคนมีความเชื่อมั่นในการดำเนินงานของบริษัทและเพื่อถ่วงดุลในการบริหาร โดยกรรมการอิสระต้องมีคุณสมบัติโดยสรุป ดังนี้

1. ถือหุ้นไม่เกินร้อยละ 1 ของจำนวนหุ้นที่มีสิทธิออกเสียงทั้งหมดของบริษัท บริษัทใหญ่ บริษัทย่อย บริษัทร่วม หรือนิติบุคคลที่อาจมีความขัดแย้ง โดยให้นับรวมหุ้นที่ถือโดยผู้ที่เกี่ยวข้องด้วย
2. ไม่เป็นกรรมการที่มีส่วนร่วมในการบริหารงาน/พนักงาน/ลูกจ้าง/ที่ปรึกษาที่ได้รับเงินเดือนประจำ/ผู้มีอำนาจควบคุมบริษัท บริษัทใหญ่ บริษัทย่อย บริษัทร่วม บริษัทย่อยลำดับเดียวกัน หรือนิติบุคคลที่อาจมีความขัดแย้ง
3. ไม่มีความสัมพันธ์ทางสายโลหิต หรือโดยการจดทะเบียนในลักษณะที่เป็นบิดามารดา คู่สมรส พี่น้อง และบุตร รวมทั้งคู่สมรสของบุตร กับผู้บริหาร ผู้ถือหุ้นรายใหญ่ ผู้มีอำนาจควบคุม หรือบุคคลที่จะได้รับการเสนอชื่อเป็นผู้บริหารหรือผู้มีอำนาจควบคุมบริษัทหรือบริษัทย่อย
4. ไม่มีความสัมพันธ์ทางธุรกิจกับบริษัท ตามข้อกำหนดของ กลต.
5. ไม่เป็นกรรมการที่ได้รับการแต่งตั้งขึ้นเพื่อเป็นตัวแทนของกรรมการของบริษัท ผู้ถือหุ้นรายใหญ่ หรือผู้ถือหุ้นซึ่งเป็นผู้เกี่ยวข้องกับผู้ถือหุ้นรายใหญ่ของบริษัท
6. ไม่มีลักษณะอื่นใดที่ทำให้ไม่สามารถให้ความเห็นอย่างเป็นอิสระได้

หลักเกณฑ์การคัดเลือกกรรมการนั้นกำหนดให้คณะกรรมการและผู้ถือหุ้นสามารถเสนอชื่อบุคคลที่เหมาะสมให้คณะกรรมการสรรหาและพิจารณาค่าตอบแทนพิจารณา โดยบุคคลที่ถูกเสนอชื่อดังกล่าวต้องมีคุณสมบัติตามข้อกำหนดของคณะกรรมการกำกับหลักทรัพย์และตลาดหลักทรัพย์ และตลาดหลักทรัพย์แห่งประเทศไทย

ข้อบังคับของบริษัท บัญญัติองค์ประกอบของการแต่งตั้งและถอดถอนกรรมการ หรือการพ้นจากตำแหน่งของกรรมการไว้ดังนี้

1. การแต่งตั้งหรือถอดถอนกรรมการกระทำโดยมติจากที่ประชุมผู้ถือหุ้น
2. ที่ประชุมผู้ถือหุ้นเลือกตั้งกรรมการโดยใช้เสียงข้างมากตามหลักเกณฑ์และกระบวนการดังต่อไปนี้
  - 2.1 ผู้ถือหุ้นแต่ละคนมีคะแนนเสียงเท่ากับจำนวนหุ้นที่ตนถืออยู่ โดยถือว่าหุ้นหนึ่งมีเสียงหนึ่ง
  - 2.2 ผู้ถือหุ้นมีสิทธิเสนอบุคคลหนึ่งหรือหลายคนเพื่อเป็นกรรมการ แต่จำนวนบุคคลที่ผู้ถือหุ้นแต่ละคนเสนอต้องไม่เกินจำนวนกรรมการที่จะพึงเลือกตั้งในครั้งนั้น
  - 2.3 ในกรณีผู้ถือหุ้นใช้สิทธิเสนอบุคคลมากกว่าหนึ่งคนเป็นกรรมการ ผู้ถือหุ้นมีสิทธิลงคะแนนเสียงให้แต่ละบุคคลได้เท่ากับจำนวนคะแนนเสียงที่ตนมีอยู่ ทั้งนี้จะแบ่งคะแนนเสียงให้แก่ผู้ได้รับเสนอชื่อรายอื่นมิได้
  - 2.4 บุคคลที่ได้รับคะแนนเสียงสูงสุดตามลำดับลงมาเป็นผู้ได้รับเลือกตั้งเป็นกรรมการเท่าจำนวนกรรมการที่พึงเลือกตั้งในครั้งนั้น ในกรณีที่บุคคลซึ่งได้รับเลือกตั้งในลำดับถัดไปลงมา มีคะแนนเสียงเท่ากันเกินจำนวนกรรมการที่จะพึงเลือกตั้งในครั้งนั้นให้ประธานที่ประชุมเป็นผู้ออกเสียงชี้ขาดเพื่อให้ได้จำนวนกรรมการเท่าที่พึงเลือกในคราวนั้น

### 2.3 ค่าตอบแทนกรรมการและผู้บริหาร

การให้ค่าตอบแทนกรรมการเป็นไปตามหลักการและนโยบายที่คณะกรรมการบริษัทกำหนดและเห็นชอบ ซึ่งเป็นไปตามความรับผิดชอบของกรรมการแต่ละคน และสอดคล้องกับผลการดำเนินงาน สถานะทางการเงิน และกลยุทธ์ในการดำเนินงานของบริษัท โดยคณะกรรมการสรรหาและพิจารณาค่าตอบแทนเป็นผู้พิจารณาและนำเสนอค่าตอบแทนที่เหมาะสมต่อคณะกรรมการบริษัท เพื่อพิจารณานำเสนอต่อที่ประชุมผู้ถือหุ้นเพื่ออนุมัติ

ในปี 2551 บริษัทจ่ายค่าตอบแทนกรรมการ 9 ท่าน เป็นเงินรวม 4,159,200 บาท ซึ่งในจำนวนนี้จ่ายเป็นค่าตอบแทนกรรมการตรวจสอบ 4 ท่าน เป็นเงินรวม 747,600 บาท และจ่ายเป็นค่าตอบแทนคณะกรรมการสรรหาและพิจารณาค่าตอบแทน 3 ท่านเป็นเงินรวม 475,200 บาท ดังมีรายละเอียดดังต่อไปนี้

| ชื่อ-สกุล                     | ตำแหน่ง   | ผลตอบแทนในฐานะกรรมการ(บาท) |
|-------------------------------|---|----------------------------|
| นายเกียรติ อัสสกุล            | ประธานกรรมการ และกรรมการผู้จัดการ *1  | 375,600                    |
| นายสถาพร จิระศรีรังสรรค์      | รองประธานกรรมการและผู้จัดการฝ่ายผลิต *2   | 225,600                    |
| นายวรกานต์ ชูโต               | กรรมการอิสระและประธานกรรมการตรวจสอบ   | 548,400                    |
| นายชัชวรินทร์ เจริญรัตน์ภาคย์ | กรรมการอิสระ กรรมการตรวจสอบ<br>และประธานคณะกรรมการสรรหา<br>และพิจารณาค่าตอบแทนกรรมการ | 698,400                    |
| นายรัชพล โปษยานนท์            | กรรมการอิสระและกรรมการตรวจสอบ   | 511,200                    |
| นายชัยประนิน วิสุทธิผล        | กรรมการอิสระและกรรมการตรวจสอบ   | 511,200                    |
| นายแมทธิว กิจโอธาน            | กรรมการอิสระ  | 333,600                    |
| นายจักรี ฉันทน์เรืองวนิชย์    | กรรมการ และกรรมการสรรหาและพิจารณาค่าตอบแทน  | 477,600                    |
| นายณภัฏ อัสสกุล               | กรรมการ และกรรมการสรรหาและพิจารณาค่าตอบแทน  | 477,600                    |

(\*1 นายเกียรติ อัสสกุล ได้ลาออกจากตำแหน่งกรรมการผู้จัดการมีผลวันที่ 1 มีนาคม 2552 โดยยังคงดำรงตำแหน่งประธานกรรมการ)

(\*2 นายสถาพร จิระศรีรังสรรค์ ได้ลาออกจากตำแหน่งกรรมการมีผลวันที่ 20 กุมภาพันธ์ 2552)

สำหรับกรรมการบริหาร และผู้บริหารของบริษัท ได้รับค่าตอบแทนเป็นเงินเดือน ค่าครองชีพ เงินรางวัลจากบริษัท ในปีที่ผ่านมารวม 36,440,502 บาท

บริษัทจัดตั้งกองทุนสำรองเลี้ยงชีพสำหรับพนักงาน ในอัตราส่วนการจ่ายเงินสมทบจากส่วนของบริษัทร้อยละ 5 ส่วนของพนักงานอีกร้อยละ 5 โดยในปีที่ผ่านมาบริษัทจ่ายเงินสมทบกองทุนสำรองเลี้ยงชีพให้ผู้บริหาร (4 รายแรกนับจากกรรมการผู้จัดการ)ทั้งสิ้นเป็นเงิน 1,459,401 บาท

# รายงานการกำกับดูแลกิจการ

## นโยบายเกี่ยวกับการกำกับดูแลกิจการ

บริษัทได้กำหนดหลักเกณฑ์การกำกับดูแลกิจการตามหลักบรรษัทภิบาลขึ้นใช้เป็นแนวทางในการดำเนินกิจการ เพื่อธำรงและส่งเสริมการบริหารธุรกิจด้วยความเที่ยงธรรมและโปร่งใส พร้อมให้มีการตรวจสอบได้ทุกเมื่อ บริษัทตระหนักถึงหน้าที่และความรับผิดชอบต่อที่มีต่อผู้มีส่วนได้ส่วนเสียทั้งหมด ทั้งยังมุ่งมั่นที่จะรักษาความสุจริตอย่างยิ่งยวดและรับผิดชอบต่อสิ่งแวดล้อม บริษัทให้ความสำคัญอย่างยิ่งต่อการลดของเสีย การนำวัสดุกลับไปใช้ใหม่ การใช้ซ้ำ และการควบคุมมลพิษ

หลักการกำกับดูแลกิจการที่ดีใช้เป็นแนวทางเพื่อให้บุคลากรทุกระดับของบริษัทได้ยึดถือเป็นหลักปฏิบัติ โดยคณะกรรมการผู้บริหาร พนักงาน ได้รับทราบ และตกลงถือปฏิบัติร่วมกัน

คณะกรรมการบริษัทมีความรับผิดชอบต่อผู้ถือหุ้น กรรมการแต่ละคนถือเป็นตัวแทนของผู้ถือหุ้นทั้งหมดและต้องดำรงความเป็นอิสระในการกำกับดูแลให้การดำเนินงานของบริษัทเป็นไปเพื่อประโยชน์ของผู้ถือหุ้นและผู้มีส่วนได้ส่วนเสียทั้งปวง

คณะกรรมการมีหน้าที่และความรับผิดชอบกำหนดนโยบายและทิศทางการดำเนินธุรกิจของบริษัทให้อยู่ภายใต้ความเสี่ยงในระดับที่สามารถบริหารจัดการได้ คณะกรรมการอาจมอบหมายหน้าที่และความรับผิดชอบในการบริหารงานต่อไปยังคณะผู้บริหารของบริษัท

คณะผู้บริหารมีหน้าที่ต้องบริหารบริษัทด้วยความสุจริตและระมัดระวัง ให้เป็นไปตามวัตถุประสงค์ของบริษัทภายใต้กฎหมายที่เกี่ยวข้อง โดยต้องปฏิบัติตามข้อบังคับของบริษัทและมติของคณะกรรมการ

คณะกรรมการมีหน้าที่กำกับดูแลการดำเนินงานของคณะผู้บริหาร ทบทวนและให้ความเห็นชอบแผนกลยุทธ์และนโยบายหลักๆ ของบริษัท รวมทั้งกำหนดให้มีระบบการควบคุมภายในซึ่งรวมถึงกระบวนการตรวจสอบภายในและการบริหารความเสี่ยงที่มีประสิทธิภาพ ทั้งนี้ เพื่อให้มั่นใจว่าการดำเนินงานของบริษัทมีประสิทธิภาพและโปร่งใส กระทำเพื่อผลประโยชน์ของผู้มีส่วนได้ส่วนเสียทั้งหมด ตามหลักบรรษัทภิบาลเพื่อเพิ่มมูลค่าให้แก่กิจการ และผู้ถือหุ้นในระยะยาว

## สิทธิของผู้ถือหุ้น

บริษัทเคารพสิทธิของผู้ถือหุ้นและปฏิบัติต่อผู้ถือหุ้นทุกคนอย่างเสมอภาคและเท่าเทียมกัน ซึ่งเป็นไปตามกฎหมายและข้อกำหนดของทางการ เพื่ออำนวยความสะดวกต่อผู้ถือหุ้น บริษัทดำเนินการประชุมโดยใช้วิธีการที่ง่ายไม่สลับซับซ้อน

ผู้ถือหุ้นมีสิทธิเข้าร่วมประชุมผู้ถือหุ้นทุกคราวที่จัดขึ้น โดยบริษัทได้จัดส่งหนังสือเชิญประชุมพร้อมเอกสารประกอบการประชุมล่วงหน้าก่อนวันประชุมตามหลักเกณฑ์ของตลาดหลักทรัพย์แห่งประเทศไทย เอกสารดังกล่าวรวมถึงรายละเอียดวาระการประชุม และความเห็นของคณะกรรมการในวาระต่างๆ เพื่อให้ที่ประชุมผู้ถือหุ้นพิจารณา ก่อนวันประชุม

ผู้ถือหุ้นทุกคนมีสิทธิเข้าประชุมผู้ถือหุ้นเพื่อลงคะแนนเสียง และหากเป็นความประสงค์ของผู้ถือหุ้นก็อาจจะมอบหมายให้ตัวแทนมาร่วมประชุมก็ได้ หรืออาจจะมอบสิทธิการเข้าร่วมการประชุมให้กรรมการอิสระของบริษัทเป็นผู้แทนและลงคะแนนเสียงตามต้องการก็ได้ สำหรับการลงคะแนนเสียงให้ถือว่าแต่ละหุ้นเท่ากับคะแนนเสียงหนึ่งคะแนน และหุ้นทุกหุ้นมีสิทธิเท่าเทียมกัน

ผู้ถือหุ้นของบริษัทสามารถลงทะเบียนเพื่อเข้าร่วมการประชุมได้ 2 ชั่วโมงก่อนถึงกำหนดการประชุม ประธานที่ประชุมดำเนินการประชุมตามลำดับวาระที่แจ้งในหนังสือนัดประชุม และเปิดโอกาสให้ผู้ถือหุ้นได้ซักถามและแสดงความคิดเห็นเรื่องต่างๆ ในแต่ละวาระอย่างเต็มที่

นอกจากนั้น ผู้ถือหุ้นรวมกันนับจำนวนหุ้นได้ไม่น้อยกว่า 1 ใน 5 ของจำนวนหุ้นที่จำหน่ายได้ทั้งหมด หรือผู้ถือหุ้นไม่น้อยกว่า 25 คน ซึ่งมีหุ้นนับรวมกันได้ไม่น้อยกว่า 1 ใน 10 ของจำนวนหุ้นที่จำหน่ายได้ทั้งหมด จะเข้าชื่อกันทำหนังสือขอให้คณะกรรมการเรียกประชุมผู้ถือหุ้นเป็นการประชุมวิสามัญเมื่อใดก็ได้ แต่ต้องระบุเหตุผลในการขอให้เรียกประชุมไว้ให้ชัดเจนในหนังสือดังกล่าวด้วย บริษัทยังได้เปิดโอกาสให้ผู้ถือหุ้นเสนอวาระการประชุม และเสนอชื่อบุคคลเพื่อเข้ารับการเลือกตั้งเป็นกรรมการบริษัทในการประชุมสามัญผู้ถือหุ้นประจำปี โดยได้ประกาศกฎเกณฑ์และขั้นตอนการเสนอวาระในเว็บไซต์ของบริษัทและของตลาดหลักทรัพย์แห่งประเทศไทย

บริษัทจัดให้มีการบันทึกรายงานการประชุมผู้ถือหุ้นที่ครบถ้วน ถูกต้อง และจัดเก็บบันทึกการประชุมดังกล่าวเพื่อให้ผู้ถือหุ้นและผู้ที่เกี่ยวข้องสอบถามและตรวจสอบได้ตลอดเวลา

## สิทธิของผู้มีส่วนได้ส่วนเสีย

บริษัทดำเนินธุรกิจด้วยความรับผิดชอบต่อและคำนึงถึงผลประโยชน์ของผู้มีส่วนได้ส่วนเสียทุกฝ่ายเป็นสำคัญ เพื่อแสดงเจตจำนงเรื่องนี้ บริษัทจึงมอบหมายให้คณะกรรมการกำหนดระบบเพื่อดูแลและพิทักษ์ผลประโยชน์ของผู้มีส่วนได้ส่วนเสียทั้งหมดอย่างเป็นธรรม และควบคุมให้มีการปฏิบัติตามระบบที่กำหนดไว้

บริษัทได้กำหนดจรรยาบรรณในการดำเนินธุรกิจของบริษัทขึ้น เพื่อให้คณะกรรมการ ผู้บริหารและพนักงานทุกคนรับทราบและถือปฏิบัติ รวมทั้งได้แจกจ่ายให้พนักงานเพื่อใช้เป็นแนวทางในการปฏิบัติงาน ส่วนประเด็นอื่นๆ ที่เกี่ยวข้อง บริษัทสื่อสารกับพนักงานทางจดหมายข่าวและเว็บไซต์ภายใน (Intranet) ทั้งนี้ บริษัทได้มอบหมายให้แผนกบริหารทรัพยากรบุคคลทำหน้าที่ดูแลให้พนักงานปฏิบัติตามหลักจรรยาบรรณในการดำเนินธุรกิจและหลักบรรษัทภิบาล โดยรายงานผลต่อคณะกรรมการเป็นระยะๆ เพื่อให้มั่นใจว่าพนักงานทุกระดับปฏิบัติตามหลักจรรยาบรรณของบริษัทและหลักบรรษัทภิบาลอย่างเคร่งครัด

บริษัทกำหนดแนวทางในการปฏิบัติต่อบุคคลต่างๆตามหลักบรรษัทภิบาลไว้ดังนี้

- ผู้ถือหุ้น บริษัทมุ่งมั่นในการดำเนินธุรกิจอย่างสุจริต โดยคำนึงถึงการเจริญเติบโตและมีผลกำไรในระยะยาว เพื่อสร้าง เสริมมูลค่าสูงสุดให้กับบริษัทและเพิ่มพูนผลตอบแทนต่อผู้ถือหุ้น
- ลูกค้า บริษัทให้ความสำคัญอย่างยิ่งยวดต่อความพึงพอใจของลูกค้า ด้วยการเสนอสินค้าและบริการที่มีคุณภาพดีเยี่ยมในระดับราคาที่เหมาะสม
- คู่ค้า บริษัทปฏิบัติต่อคู่ค้าตามเงื่อนไขการค้า รวมทั้งปฏิบัติตามสัญญาอย่างเคร่งครัด โดยคำนึงถึงความเสมอภาคและความซื่อสัตย์ในการดำเนินธุรกิจ รวมถึงผลประโยชน์โดยสุจริตร่วมกัน
- คู่แข่งทางการค้า บริษัทยึดถือและปฏิบัติตามกรอบกติกาการแข่งขันทางการค้าที่เป็นธรรมและเป็นที่ยอมรับ บริษัทจะไม่ใช้วิธีการที่ขัดกับจริยธรรมเพื่อเอาชนะหรือทำลายคู่แข่ง
- เจ้าหนี้ บริษัทรักษาและปฏิบัติตามเงื่อนไขข้อตกลงที่กระทำไว้กับเจ้าหนี้อย่างเคร่งครัด
- พนักงาน บริษัทเชื่อว่าพนักงานเป็นทรัพยากรที่มีค่าที่สุดของบริษัท จึงจัดให้มีการฝึกอบรมและพัฒนาอย่างต่อเนื่อง เพื่อให้พนักงานมีทักษะที่จำเป็นสำหรับการปฏิบัติงานและการสร้างความพึงพอใจให้ลูกค้า บริษัทเชื่อมั่นในการให้โอกาสในการจ้างงาน การปฏิบัติต่อพนักงานอย่างเท่าเทียม เป็นธรรม และให้ผลตอบแทนที่เหมาะสม นอกจากนี้ บริษัทยังมุ่งมั่นที่จะดูแลเรื่องความปลอดภัยและสุขอนามัยของพนักงาน โดยให้ความสำคัญต่อการพัฒนาและเสริมสร้างวัฒนธรรมและบรรยากาศการทำงานที่ดี
- สังคมและสิ่งแวดล้อม บริษัทเป็นพลเมืองดีในสังคมที่บริษัทดำเนินธุรกิจ บริษัทถือเป็นหน้าที่ และความรับผิดชอบต่อสังคมที่จะต้องดูแลและเคารพชุมชนที่พนักงานอาศัยอยู่ รวมทั้งสิ่งแวดล้อมที่บริษัทตั้งอยู่ บริษัทส่งเสริมและสนับสนุนให้ชุมชนและสังคมมีสุขอนามัยที่ดี บริษัทมุ่งมั่นที่จะดูแลเรื่องการอนุรักษ์และปกป้องทรัพยากร โดยบริหารของเสียให้น้อยที่สุด มีแผนการนำวัสดุกลับมาใช้ใหม่ ใช้ซ้ำ และป้องกันมลพิษ บริษัทดำเนินการพัฒนาผลิตภัณฑ์และกระบวนการผลิตที่เป็นมิตรกับสิ่งแวดล้อมและถูกต้อง หรือสูงยิ่งกว่ามาตรฐานอุตสาหกรรมที่กฎหมายกำหนดไว้

## การประชุมผู้ถือหุ้น

บริษัทถือว่าเป็นหน้าที่ของคณะกรรมการ ในการเข้าร่วมการประชุมผู้ถือหุ้น

ผู้ถือหุ้นทุกคนมีสิทธิเข้าร่วมประชุมทุกคราวที่จัดขึ้น โดยในปี 2551 บริษัทจัดการประชุมสามัญผู้ถือหุ้น ณ ห้อง Meeting Room2 ศูนย์การประชุมแห่งชาติสิริกิติ์ กรุงเทพมหานคร มีกรรมการเข้าร่วมทั้งสิ้น 8 คน โดยประธานในที่ประชุมได้แจ้งให้ผู้ถือหุ้นทราบถึงวิธีการลงคะแนนก่อนเริ่มการประชุม ประธานเปิดโอกาสให้ผู้ถือหุ้นมีสิทธิอย่างเท่าเทียมกันในการสอบถามและตรวจสอบการดำเนินการของบริษัท สอบถามและแสดงความคิดเห็นรวมถึงข้อเสนอแนะต่าง ๆ

ผู้ถือหุ้นสามารถลงคะแนนอย่างเสรีในเรื่องต่างๆของแต่ละหัวข้อของวาระการประชุม ทั้งที่เป็นการเห็นด้วย ไม่เห็นด้วยหรือการงดออกเสียง นอกจากนี้ผู้ถือหุ้นสามารถใช้สิทธิในการเสนอและคัดเลือกบุคคลเข้ามาเป็นกรรมการของบริษัทตามที่เห็นสมควร ผลการลงคะแนนเลือกกรรมการจะถูกบันทึกไว้ในรายงานการประชุมผู้ถือหุ้น บริษัทได้จัดให้มีการบันทึกรายงานการประชุมผู้ถือหุ้นหลังจากการประชุมเสร็จสิ้น และได้จัดส่งรายงานดังกล่าวให้แก่ทางราชการภายในระยะเวลาที่กำหนด

## ภาวะผู้นำและวิสัยทัศน์

คณะกรรมการบริษัทประกอบด้วยสมาชิกที่มีศักยภาพและมีคุณสมบัติตรงตามที่กฎหมายและระเบียบปฏิบัติที่เกี่ยวข้องกำหนดไว้ เป็นผู้ทรงคุณวุฒิซึ่งมีความรู้ ทักษะ ความชำนาญ และประสบการณ์ที่เกี่ยวข้องกับการดำเนินงานของบริษัทในหลากหลายสาขา กรรมการแต่ละคนมีความเป็นอิสระในการกำหนดกลยุทธ์ ทิศทาง นโยบาย และพันธกิจของบริษัท เพื่อประโยชน์ของผู้มีส่วนได้ส่วนเสียทุกฝ่าย

คณะกรรมการได้จัดให้บริษัทมีระบบการควบคุมภายใน การตรวจสอบภายในและมาตรการบริหารความเสี่ยงที่มีประสิทธิภาพตลอดจนกำกับดูแลให้ฝ่ายจัดการดำเนินการให้เป็นไปตามแผนธุรกิจอย่างมีประสิทธิภาพเพื่อเพิ่มมูลค่าทางเศรษฐกิจสูงสุดให้แก่กิจการ

## ความขัดแย้งทางผลประโยชน์

บริษัทถือเป็นความรับผิดชอบของบริษัทที่ต้องป้องกันมิให้เกิดความขัดแย้งทางผลประโยชน์ จึงได้กำหนดแนวทางการปฏิบัติเพื่อป้องกันและแก้ไขการกระทำของผู้บริหารอันอาจก่อให้เกิดความขัดแย้งทางผลประโยชน์กับผู้มีส่วนได้ส่วนเสีย โดยบริษัทกำหนดนโยบาย ข้อกำหนด และกระบวนการในการอนุมัติรายการธุรกรรมที่อาจก่อให้เกิดความขัดแย้งทางผลประโยชน์เพื่อให้กรรมการ คณะผู้บริหารและพนักงาน รวมถึงผู้เกี่ยวข้องกับบริษัทปฏิบัติตาม นอกจากนี้ บริษัทยังสอดส่องดูแลให้ผู้เกี่ยวข้องทุกฝ่ายปฏิบัติตามหลักปฏิบัติที่บริษัทได้กำหนดขึ้นอย่างเคร่งครัดด้วย

หลักปฏิบัติที่บริษัทกำหนดไว้มีดังนี้

1. คณะกรรมการได้มอบอำนาจให้คณะกรรมการตรวจสอบเป็นผู้ทบทวนและให้ความเห็นในรายการที่เกี่ยวข้องกัน โดยเฉพาะอย่างยิ่งในเรื่องราคาและเงื่อนไขการขายที่ต้องเป็นไปอย่างยุติธรรม เมื่อกระทำธุรกรรมกับบุคคลภายนอก
2. ห้ามมิให้กรรมการ ผู้บริหาร และพนักงานของบริษัท ใช้ข้อมูลภายในที่ยังไม่เปิดเผยต่อสาธารณชนเพื่อแสวงหาประโยชน์ส่วนตนและเพื่อประโยชน์ของบุคคลอื่น ทั้งนี้ รวมถึงเพื่อการซื้อขายหลักทรัพย์ของบริษัทด้วย
3. กรรมการและผู้บริหารของบริษัทต้องรายงานการเปลี่ยนแปลงการถือครองหลักทรัพย์ต่อคณะกรรมการบริษัท และคณะกรรมการกำกับหลักทรัพย์และตลาดหลักทรัพย์ ตามมาตรา 59 และมาตรา 275 แห่งพระราชบัญญัติหลักทรัพย์และตลาดหลักทรัพย์ พ.ศ. 2535 ทั้งนี้ รวมถึงหลักทรัพย์ที่คู่สมรสและบุตรที่ยังไม่บรรลุนิติภาวะ ตามกฎหมายตลาดหลักทรัพย์แห่งประเทศไทยถือครองอยู่ด้วย

ในปี 2551 บริษัทมีรายการที่เกี่ยวข้องกัน ตามรายละเอียดที่ระบุไว้ในหมายเหตุประกอบงบการเงินเรื่องรายการบัญชีกับบริษัทย่อยและบริษัทที่เกี่ยวข้องกัน ซึ่งรายการที่เกิดขึ้นผ่านการพิจารณาและอนุมัติโดยผู้มีอำนาจอนุมัติ มีการต่อรองเงื่อนใยและปฏิบัติตามแนวทางการค้าทั่วไป เสมือนการทำรายการกับบุคคลภายนอก

## จริยธรรมทางธุรกิจ

บริษัทมุ่งมั่นดำเนินธุรกิจโดยยึดมั่นในจริยธรรมเพื่อผลประโยชน์ของผู้มีส่วนได้ส่วนเสียทุกฝ่าย บริษัทถือมั่นในจรรยาบรรณในการดำเนินธุรกิจ ซึ่งกำหนดขึ้นจากมาตรฐานและความรับผิดชอบอันเป็นพื้นฐานอุดมการณ์ซึ่งบริษัทยึดปฏิบัติจนเป็นเสมือนวัฒนธรรมของบริษัท ได้แก่ คุณภาพ ความซื่อสัตย์สุจริต การให้โอกาสที่เท่าเทียมกัน และการเคารพและให้เกียรติซึ่งกันและกัน

บริษัทได้กำหนดหลักเกณฑ์การกำกับดูแลกิจการตามหลักบรรษัทภิบาลขึ้นเพื่อเป็นแนวทางให้คณะกรรมการบริษัทปฏิบัติหน้าที่ที่กำกับดูแลกิจการของบริษัทไปในแนวทางที่สอดคล้องกับอุดมการณ์ที่บริษัทยึดถือ

บริษัทได้นำระบบบริหารความเสี่ยงและการควบคุมและตรวจสอบภายในมาใช้เพื่อแสดงความโปร่งใสและความสุจริตในการดำเนินธุรกิจตามหลักบรรษัทภิบาล บริษัทดำเนินธุรกิจตามแนวทางที่ผู้ถือหุ้นเห็นชอบและถูกต้องตามกฎหมาย และเป็นไปตามข้อบังคับบริษัท ภายใต้กรอบของจริยธรรมที่ดี โดยมีเจตนารมณ์ร่วมกันที่จะกำกับดูแลให้การดำเนินงานของคณะผู้บริหารมีประสิทธิภาพ ถูกต้องและเที่ยงธรรมต่อผู้มีส่วนได้เสียทุกฝ่าย

บริษัทเชื่อว่าการกำกับดูแลกิจการที่ดีตามหลักบรรษัทภิบาล รวมทั้งการยึดมั่นในจริยธรรมในการดำเนินธุรกิจ จะส่งเสริมการดำเนินธุรกิจของบริษัทให้ยั่งยืน เที่ยงธรรม อีกทั้งจะช่วยเพิ่มความสามารถในการแข่งขัน อันจะสร้างมูลค่าสูงสุดให้แก่กิจการและก่อให้เกิดความมั่งคั่งต่อผู้ถือหุ้นด้วยเช่นกัน

## การถ่วงดุลของกรรมการที่ไม่เป็นผู้บริหาร

ณ 31 ธันวาคม 2551 คณะกรรมการบริษัทมีจำนวน 9 ท่าน ประกอบด้วย

- กรรมการที่เป็นผู้บริหาร 2 ท่าน
- กรรมการที่ไม่เป็นผู้บริหาร 2 ท่าน
- กรรมการอิสระ 5 ท่าน

โครงสร้างคณะกรรมการประกอบด้วยกรรมการอิสระมากกว่า 1 ใน 3 ของกรรมการทั้งคณะ ซึ่งทำให้เกิดการถ่วงดุลกันอย่างเหมาะสม

## การรวมหรือแยกตำแหน่ง

บริษัทมีนโยบายการแบ่งแยกบทบาทระหว่างประธานกรรมการ และกรรมการผู้จัดการออกจากกันอย่างโดยมิให้เป็นบุคคลเดียวกัน ทั้งนี้เพื่อเป็นการแบ่งแยกหน้าที่การกำหนดนโยบายและการกำกับดูแลกิจการ ออกจากหน้าที่การบริหารงานประจำ อย่างชัดเจน แต่เนื่องจากกรรมการผู้จัดการท่านเดิมได้ครบเกษียณอายุงานในปี 2550 เพื่อให้การดำเนินธุรกิจเป็นไปอย่างต่อเนื่อง ประธานกรรมการจึงเข้าดำรงตำแหน่งกรรมการผู้จัดการอีกตำแหน่งในระหว่างการสรรหากรรมการผู้จัดการท่านใหม่

หนึ่งในปี 2552 ประธานกรรมการได้ลาออกจากตำแหน่งกรรมการผู้จัดการมีผลวันที่ 1 มีนาคม 2552 ที่ประชุมคณะกรรมการบริษัทครั้งที่ 2/2552 เมื่อวันที่ 24 กุมภาพันธ์ 2552 ได้มีมติเอกฉันท์แต่งตั้งนางศันสนีย์ สุภัทรวณิช เป็นกรรมการผู้จัดการ มีผลตั้งแต่วันที่ 1 มีนาคม 2552



## คำตอบแทนกรรมการและผู้บริหาร

การให้คำตอบแทนกรรมการเป็นไปตามหลักการและนโยบายที่คณะกรรมการบริษัทกำหนดและเห็นชอบ ซึ่งเป็นไปตามความรับผิดชอบของกรรมการแต่ละคน และสอดคล้องกับผลการดำเนินงาน สถานะทางการเงิน และกลยุทธ์ในการดำเนินงานของบริษัท โดยคณะกรรมการสรรหาและพิจารณาคำตอบแทนเป็นผู้พิจารณาและนำเสนอคำตอบแทนที่เหมาะสมต่อคณะกรรมการบริษัท เพื่อพิจารณานำเสนอต่อที่ประชุมผู้ถือหุ้นเพื่ออนุมัติ

สำหรับคำตอบแทนผู้บริหาร บริษัทมีกระบวนการพิจารณาคำตอบแทนที่เหมาะสมโดยใช้มูลคำตอบแทนของบริษัทในอุตสาหกรรมเดียวกันและมีขนาดใกล้เคียงกัน รวมทั้งผลประกอบการของบริษัท และผลการปฏิบัติงานมาประกอบการพิจารณา

## การประชุมคณะกรรมการ

การประชุมคณะกรรมการมีกำหนดประชุมเป็นประจำทุกวันอังคารในสัปดาห์ที่ 2 หรือ 3 ของเดือน และมีการประชุมพิเศษเพิ่มเติมตามความจำเป็น โดยมีการกำหนดวาระชัดเจนล่วงหน้า และมีวาระรายงานผลการดำเนินงานเป็นประจำ เลขานุการบริษัทได้จัดส่งหนังสือเชิญประชุมพร้อมระเบียบวาระการประชุมก่อนการประชุมล่วงหน้า 7 วัน เพื่อให้คณะกรรมการได้มีเวลาศึกษาข้อมูลอย่างเพียงพอก่อนเข้าร่วมประชุม โดยในปี 2551 คณะกรรมการมีการประชุมทั้งสิ้น 12 ครั้ง

ทั้งนี้ ในการประชุมทุกครั้งได้มีการจัดบันทึกเป็นลายลักษณ์อักษร และจัดเก็บรายงานการประชุมที่ผ่านการรับรองจากคณะกรรมการ พร้อมทั้งจะให้คณะกรรมการและผู้เกี่ยวข้องตรวจสอบได้

## คณะอนุกรรมการ

คณะกรรมการบริษัทมีอำนาจแต่งตั้งคณะกรรมการคณะย่อยขึ้นเพื่อปฏิบัติงานและดูแลกิจการเฉพาะเรื่องด้านต่างๆ แทนและกระทำในนามของคณะกรรมการบริษัท ทั้งนี้ เพื่อให้มั่นใจว่ากิจการของบริษัทเป็นไปโดยเที่ยงธรรม มีประสิทธิภาพและประสิทธิผล

ปัจจุบันคณะกรรมการได้แต่งตั้งกรรมการเฉพาะเรื่องขึ้น 2 ชุด ได้แก่ คณะกรรมการตรวจสอบ และคณะกรรมการสรรหาและพิจารณาคำตอบแทน โดยกรรมการทั้ง 2 ชุดต้องรายงานผลการดำเนินงานต่อคณะกรรมการบริษัทอย่างสม่ำเสมอตามระยะเวลาที่กำหนด

บริษัทมีนโยบายจะแต่งตั้งกรรมการเฉพาะเรื่องขึ้นอีกในอนาคต ตามความจำเป็นและความเหมาะสม เพื่อให้สอดคล้องกับสภาพแวดล้อมทางธุรกิจที่มีการเปลี่ยนแปลงอย่างรวดเร็ว

### 13. ระบบการควบคุมและการตรวจสอบภายใน

บริษัทให้ความสำคัญและมุ่งเน้นให้บริษัทมีระบบการควบคุมภายในที่มีประสิทธิภาพ และเหมาะสมกับการดำเนินงานในทุก ระดับของการบริหารจัดการ ทั้งนี้ เพื่อป้องกันความเสียหายที่อาจเกิดขึ้นกับบริษัท รวมถึงเพื่อป้องกันมิให้มีการใช้อำนาจในทางที่มีขอบ เพื่อผลประโยชน์ส่วนตน

บริษัทกำหนดภาระหน้าที่และความรับผิดชอบและอำนาจดำเนินการของผู้บริหารและผู้ปฏิบัติงานไว้อย่างชัดเจน คณะ กรรมการได้กำหนดนโยบายการควบคุมภายในไว้ในหลักการการกำกับดูแลกิจการที่ดีตามหลักบรรษัทภิบาล ซึ่งมีรายละเอียดครอบคลุม การควบคุมภายในด้านต่างๆ เช่น การควบคุมดูแลการใช้ทรัพย์สินของบริษัทให้เกิดประโยชน์สูงสุด การใช้ระบบสารสนเทศ การเข้าถึง และใช้ข้อมูลที่สำคัญด้านต่างๆ เป็นต้น

สาระสำคัญของระบบการควบคุมภายในและระบบตรวจสอบภายใน มีดังนี้

1. จัดให้มีผู้ตรวจสอบอิสระ ซึ่งเป็นบริษัทสากลมาทำหน้าที่ดำเนินการสอบทานและประเมินประสิทธิภาพ ความเพียงพอของ ระบบควบคุมภายในด้านต่างๆ ของบริษัท ภายใต้การกำกับดูแลของคณะกรรมการตรวจสอบ เพื่อให้มีความมั่นใจว่าการปฏิบัติงาน หลักๆ และรายงานทางการเงินที่สำคัญของบริษัท ได้ดำเนินการไปในแนวทางที่บริษัทกำหนดอย่างมีประสิทธิภาพ ภายใต้กรอบของ กฎหมายและข้อกำหนดที่เกี่ยวข้องกับบริษัท และมีความเสี่ยงในระดับที่ยอมรับและบริหารจัดการได้

2. คณะกรรมการตรวจสอบมีหน้าที่ให้ความมั่นใจว่าบริษัทมีระบบการควบคุมภายในที่เพียงพอและเหมาะสมกับการดำเนิน ธุรกิจในปัจจุบัน ผลการตรวจประเมินการควบคุมภายในให้แสดงไว้ในรายงานประจำปีของบริษัท และเปิดเผยรายละเอียดดังกล่าวปรากฏอยู่ ในแบบรายงานข้อมูลประจำปี (56-1) ที่นำเสนอตลาดหลักทรัพย์แห่งประเทศไทย

3. บริษัทจัดทำนโยบายเป็นลายลักษณ์อักษร และกำหนดกระบวนการปฏิบัติงานสำหรับหน้าที่ต่างๆ ในบริษัท รวมถึงจัด ประชุมและฝึกอบรมให้กับพนักงานเพื่อก่อให้เกิดความเข้าใจร่วมกันอันจะนำไปสู่การปฏิบัติงานอย่างมีประสิทธิภาพ

4. บริษัทจัดให้มีรายละเอียดของหน้าที่งาน (Job Description) เป็นลายลักษณ์อักษรอย่างชัดเจน สำหรับหน้าที่งานทุกชนิด และทุกระดับ

5. บริษัทตระหนักถึงความสำคัญของระบบเทคโนโลยีสารสนเทศและฐานข้อมูลในการให้ข้อมูลที่เป็นปัจจุบัน แม่นยำ เพียง พอและตรงตามกำหนดเวลา สำหรับคณะกรรมการและผู้บริหารใช้ตัดสินใจ บริษัทจึงจัดให้มีระบบบัญชีและระบบเทคโนโลยีสารสนเทศ ที่เหมาะสม

คณะกรรมการมีความเห็นว่ระบบควบคุมภายในของบริษัทโดยรวมอยู่ในระดับที่น่าพอใจ และสามารถสร้างความเชื่อมั่น อย่างมีเหตุผลต่อความเชื่อถือได้ของงบการเงินของบริษัท ณ วันที่ 31 ธันวาคม 2551

#### รายงานของคณะกรรมการ

คณะกรรมการบริษัทมีหน้าที่รับผิดชอบต่อรายงานทางการเงินของบริษัท และสารสนเทศทางการเงินที่ปรากฏอยู่ในรายงาน ประจำปี ทั้งนี้ งบการเงินดังกล่าวจัดทำขึ้นตามมาตรฐานการบัญชีที่รับรองทั่วไป คณะกรรมการต้องใช้ดุลยพินิจและความถี่ถ้วนในการ จัดเตรียมรายงาน ให้มีการเปิดเผยข้อมูลสำคัญอย่างเพียงพอในหมายเหตุประกอบงบการเงิน

คณะกรรมการบริษัท จัดให้มีการท่างบดุลและงบกำไรขาดทุน ณ วันสิ้นสุดรอบปีบัญชี เป็นรายงานประจำปีเสนอต่อที่ประชุม สภาสามัญประจำปีของผู้ถือหุ้นตามที่กฎหมายกำหนด และคณะกรรมการบริษัทต้องรายงานผลการดำเนินงานของบริษัทในรอบปีที่ผ่าน มาให้ผู้ถือหุ้นรับทราบในการประชุมสามัญประจำปีผู้ถือหุ้น

## ความสัมพันธ์กับพู่กัน

บริษัทตระหนักดีว่าข่าวและเรื่องราวของโอเชียนกลาสที่เผยแพร่ผ่านสื่อมวลชน ความสัมพันธ์ระหว่างบริษัทกับบริษัทอื่นที่อาจจะเป็นคู่ค้ากับบริษัทในอนาคต รวมถึงความสัมพันธ์กับผู้ที่อยู่ในแวดวงการเงิน สามารถเสริมสร้างภาพลักษณ์ของสินค้าและของบริษัท รวมทั้งจะช่วยสร้างความเชื่อมั่นที่ผู้ลงทุนและสาธารณชนมีต่อบริษัทให้มากยิ่งขึ้น

บริษัทได้กำหนดนโยบายซึ่งผ่านความเห็นชอบจากคณะกรรมการบริษัท ว่าด้วยการติดต่อสื่อสารกับบุคคลภายนอกไว้อย่างชัดเจน บริษัทให้ความสำคัญต่อการเปิดเผยข้อมูลที่มีความถูกต้อง ครบถ้วน โปร่งใส ทั้งรายงานการเงินและข้อมูลทั่วไป ตลอดจนข้อมูลสำคัญที่อาจจะมีผลกระทบต่อราคาหลักทรัพย์ของบริษัท

บริษัทได้จัดให้มีผู้ดูแลงานนักลงทุนสัมพันธ์ โดยมีวัตถุประสงค์และหน้าที่รับผิดชอบในการบริหารจัดการกิจกรรมที่เกี่ยวข้องกับนักลงทุน หน่วยงานนี้เป็นศูนย์กลางในการกระจายและเผยแพร่ข้อมูลข่าวสารต่างๆ ให้ผู้ถือหุ้น นักลงทุน นักวิเคราะห์ หน่วยงานจัดอันดับความน่าเชื่อถือ และสาธารณชนผู้เกี่ยวข้อง ทั้งนี้ การกระจายและเผยแพร่ข่าวสารจะกระทำผ่านช่องทางต่างๆ หลายช่องทาง เช่น ตลาดหลักทรัพย์แห่งประเทศไทย นอกจากนี้ นักลงทุนสามารถติดต่อบริษัท เพื่อขอข้อมูลและข่าวสารต่าง ๆ ได้โดยตรงที่หน่วยงานลงทุนสัมพันธ์ โทรศัพท์หมายเลข +66 (0) 2661 6556 ต่อ 111 หรือ 209 หรือ ที่ [www.oceanglass.com](http://www.oceanglass.com) หรือ e-mail: [ir@oceanglass.com](mailto:ir@oceanglass.com)

## รายละเอียดของคณะกรรมการ

| ชื่อ - สกุล                  | จำนวนครั้งที่เข้าร่วมประชุมในปี 2551 |                    |                   | วุฒิการศึกษา   | ตำแหน่ง  |
|------------------------------|--------------------------------------|--------------------|-------------------|--|--|
|                              | กรรมการ                              | กรรมการ<br>ตรวจสอบ | กรรมการ<br>สรรหาฯ |  |  |
| 1. นายเกียรติ อัสสกุล        | 11/12                                |                    |                   | ปริญญาโท สาขาวิศวกรรมเคมี<br>University of Southern California<br>สหรัฐอเมริกา<br>ปริญญาตรี สาขาวิศวกรรมเคมี<br>Queen's University Ontario แคนาดา<br>การอบรม / Workshop : IOD:<br>: Board Policy / Board<br>Composition & Board Relations,<br>RCC 5/2007 และ DCP 27/2003                                       | ประธานกรรมการ<br>และกรรมการผู้จัดการ   |
| 2. นายสถาพร จิระศรีรังสรรค์  | 11/12                                |                    |                   | ปริญญาตรี สาขาวิศวกรรมเครื่องกล<br>สถาบันเทคโนโลยีพระจอมเกล้า<br>พระนครเหนือ<br>การอบรม / Workshop : IOD:<br>DCP 99/2008   | รองประธานกรรมการ<br>และผู้จัดการฝ่ายผลิต                                       |
| 3. นายวรกานต์ ชูโต           | 11/12                                | 5/5                |                   | ปริญญาตรี สาขาเศรษฐศาสตร์<br>มหาวิทยาลัยเชียงใหม่<br>การอบรม / Workshop : IOD:<br>DCP 99/2008  | กรรมการอิสระ<br>และประธานคณะกรรมการตรวจสอบ                                     |
| 4. นายชัชวิน เจริญรัชต์ภาคย์ | 12/12                                | 5/5                | 6/6               | ปริญญาเอกสาขาการจัดการ<br>Massachusetts Institute of<br>Technology สหรัฐอเมริกา<br>ปริญญาโท สาขาการจัดการ<br>Massachusetts Institute of<br>Technology สหรัฐอเมริกา<br>การอบรม / Workshop : IOD:<br>: RCC 7/2008, DAP 52/2006,<br>ACP 19/2007 และ DCP 88/2007   | กรรมการอิสระ กรรมการตรวจสอบ<br>และประธานคณะกรรมการสรรหา<br>และพิจารณาค่าตอบแทน |
| 5. นายรัชพล โปษยานนท์        | 8/12                                 | 4/5                |                   | ปริญญาเอก สาขา Engineering<br>Management University<br>of Missouri-Rolla สหรัฐอเมริกา<br>ปริญญาโท Engineering<br>Management University<br>of Missouri-Rolla สหรัฐอเมริกา<br>ปริญญาโท Industrial<br>Management Central Missouri<br>State University สหรัฐอเมริกา<br>การอบรม / Workshop : IOD:<br>: DAP 68 /2008 | กรรมการอิสระ<br>และกรรมการตรวจสอบ  |

| ชื่อ - สกุล                | จำนวนครั้งที่เข้าร่วมประชุมในปี 2551 |                    |                   | วุฒิการศึกษา  | ตำแหน่ง   |
|----------------------------|--------------------------------------|--------------------|-------------------|---|---|
|                            | กรรมการ                              | กรรมการ<br>ตรวจสอบ | กรรมการ<br>สรรหาฯ |   |   |
| 6. นายชัยประนิน วิสุทธิผล  | 12/12                                | 5/5                |                   | ปริญญาโท Advertising School of the Art Institute of Chicago, สหรัฐอเมริกา<br>ปริญญาตรี ครุศาสตร์ จุฬาลงกรณ์มหาวิทยาลัย<br>การอบรม / Workshop : IOD: : DCP 88 /2007  | กรรมการอิสระ<br>และกรรมการตรวจสอบ                 |
| 7. นายแมทธิว กิจโอธาน      | 11/12                                |                    |                   | ปริญญาโท สาขาการจัดการ Imperial College, University of London อังกฤษ<br>ปริญญาตรี สาขา Commerce University of Toronto แคนาดา<br>การอบรม / Workshop : IOD: : DAP 57/2006 และ DCP 95 /2007                          | กรรมการอิสระ                                      |
| 8. นายจักรี ฉันทเรืองวินัย | 11/12                                |                    | 6/6               | ปริญญาโท สาขาวิศวกรรมเครื่องกล<br>ปริญญาโท สาขาบริหารอุตสาหกรรม Georgia Institute of Technology สหรัฐอเมริกา<br>ปริญญาตรี สาขาวิศวกรรมเครื่องกล จุฬาลงกรณ์มหาวิทยาลัย<br>การอบรม / Workshop : IOD: : DCP 88 /2007 | กรรมการ<br>และกรรมการสรรหา<br>และพิจารณาค่าตอบแทน |
| 9. นายนภัสภ์ อัสสกุล       | 11/12                                |                    | 4/6               | ปริญญาโท สาขาบริหารธุรกิจสถาบันบัณฑิตบริหารธุรกิจศศินทร์ จุฬาลงกรณ์มหาวิทยาลัย<br>ปริญญาตรี สาขาเศรษฐศาสตร์ Babson College สหรัฐอเมริกา<br>การอบรม / Workshop : IOD: : DCP 31 /2003                               | กรรมการ<br>และกรรมการสรรหา<br>และพิจารณาค่าตอบแทน |

## รายละเอียดของเจ้าหน้าที่บริหาร

| ชื่อ - สกุล /                  | วุฒิทางการศึกษา   | ตำแหน่ง                                       |
|--------------------------------|---|---|
| 1. นายเกียรติ อัสสกุล          | ปริญญาโท สาขาวิศวกรรมเคมี<br>University of Southern California<br>สหรัฐอเมริกา<br>ปริญญาตรี สาขาวิศวกรรมเคมี<br>Queen's University Ontario แคนาดา                 | ประธานกรรมการ และ<br>กรรมการผู้จัดการ         |
| 2. นายสถาพร จิระศิริรังสรรค์   | ปริญญาตรี สาขาวิศวกรรมเครื่องกล<br>สถาบันเทคโนโลยีพระจอมเกล้าพระนครเหนือ  | รองประธานกรรมการ และ<br>ผู้จัดการฝ่ายผลิต     |
| 3. นายสุพจน์ ศรีอุดมพร         | ปริญญาโท สาขาบริหารธุรกิจ<br>จุฬาลงกรณ์มหาวิทยาลัย<br>ปริญญาตรี สาขาวิศวกรรมเคมี  | ผู้จัดการฝ่ายการตลาดและการขาย                 |
| 4. นายสมพร เต็มอุดมสมบูรณ์     | ปริญญาโท สาขาวิศวกรรมศาสตร์<br>Asian Institute of Technology<br>ปริญญาตรี สาขาวิศวกรรมเครื่องกล<br>จุฬาลงกรณ์มหาวิทยาลัย  | ผู้ช่วยผู้จัดการฝ่ายผลิต                      |
| 5. นายวิโรจน์ ชูโชติถาวร       | ปริญญาโท สาขาบริหารธุรกิจ<br>สถาบันบัณฑิตบริหารธุรกิจศศินทร์<br>ปริญญาตรี สาขาวิศวกรรมคอมพิวเตอร์<br>จุฬาลงกรณ์มหาวิทยาลัย  | ผู้จัดการส่วนวางแผนองค์กร                     |
| 6. นางจันทนา ศรีสมานไมตรี      | ปริญญาโท สาขาบัญชี<br>มหาวิทยาลัยธรรมศาสตร์<br>ปริญญาตรี สาขาบัญชี<br>มหาวิทยาลัยธรรมศาสตร์   | ผู้จัดการส่วนบัญชีและการเงิน                  |
| 7. นายกัลญญู ลีละวัฒน์         | ปริญญาโท สาขาบริหารอุตสาหกรรม<br>Northern Illinois University<br>สหรัฐอเมริกา<br>ปริญญาตรี สาขาวิศวกรรมอุตสาหกรรม<br>Southern Illinois University<br>สหรัฐอเมริกา | ผู้จัดการส่วนพัฒนาธุรกิจ                      |
| 8. นางวัลลภา ชูตินาทรังสี      | ปริญญาตรี สาขาการจัดการ<br>มหาวิทยาลัยสุโขทัยธรรมมาธิราช  | ผู้จัดการส่วนบริหารทรัพยากรบุคคล<br>และธุรการ |
| 9. นายไชยยันต์ กิจมีร์ศมีโยธิน | ปริญญาโท สาขาสถิติประยุกต์<br>สถาบันบัณฑิตพัฒนบริหารศาสตร์<br>ปริญญาตรี สาขาวิทยาศาสตร์คอมพิวเตอร์<br>มหาวิทยาลัยรามคำแหง   | ผู้จัดการส่วนเทคโนโลยีสารสนเทศ                |
| 10. นางสาวพจนารถ เพ็ชรวิจิตร   | ปริญญาโท สาขาการบริหารการตลาด<br>สถาบันบัณฑิตพัฒนบริหารศาสตร์<br>ปริญญาโท สาขาการบริหารธุรกิจ<br>University of Miami สหรัฐอเมริกา                                 | ผู้จัดการส่วนการตลาดภูมิภาค                   |

| ชื่อ - สกุล /                   | วุฒิทางการศึกษา   | ตำแหน่ง                            |
|---------------------------------|---|------------------------------------|
| 11. นายสุรเดช เลิศวัฒน์พงษ์ชัย  | ปริญญาตรี สาขาเทคโนโลยีการวัดคุมทาง<br>อุตสาหกรรม   | ผู้จัดการส่วนการผลิต 1             |
| 12. นายวัลลภ สุภักดิ์           | ปริญญาโท สาขาเทคโนโลยีสารสนเทศ<br>มหาวิทยาลัยหอการค้าไทย<br>ปริญญาตรี สาขาเศรษฐศาสตร์การเงินและการ<br>ธนาคาร มหาวิทยาลัยหอการค้าไทย   | ผู้จัดการส่วนการผลิต 3             |
| 13. นายไพรวลัย ไพบูลย์          | ปริญญาโท สาขาบริหารธุรกิจ<br>มหาวิทยาลัยบูรพา<br>ปริญญาตรีสาขาวิศวกรรมเครื่องกล<br>สถาบันเทคโนโลยีราชมงคล วิทยาเขตเทเวศน์   | ผู้จัดการส่วนวิศวกรรม              |
| 14. นายเจิง ชัยวิเชียร          | ปริญญาโท สาขาบริหารธุรกิจ<br>มหาวิทยาลัยรามคำแหง<br>ปริญญาตรี วิศวกรรมเครื่องกล<br>มหาวิทยาลัยเกษมบัณฑิต  | ผู้จัดการส่วนวางแผนการผลิตและจัดหา |
| 15. นายวิศรุต ศีตีสาร           | ปริญญาโท สาขาบริหารธุรกิจ<br>Lehigh University สหรัฐอเมริกา<br>ปริญญาโท สาขา Real Estate Development<br>Columbia University สหรัฐอเมริกา<br>ปริญญาตรี สาขา สถาปัตยกรรมศาสตร์<br>จุฬาลงกรณ์มหาวิทยาลัย | ผู้จัดการส่วนการตลาด               |
| 16. นางสาวสุวรรณ ลัญจนเสถียรชัย | ปริญญาโท สาขาบริหารธุรกิจ<br>สถาบันบัณฑิตบริหารธุรกิจศศินทร์<br>ปริญญาตรี สาขาเทคนิคการแพทย์<br>จุฬาลงกรณ์มหาวิทยาลัย   | ผู้จัดการส่วนการตลาดภูมิภาค        |
| 17. นาย อนิล กุรมุกต์ วาสวานี   | ปริญญาตรี สาขาพาณิชยศาสตร์<br>University of Bombay อินเดีย  | ผู้จัดการส่วนการตลาดภูมิภาค        |
| 18. นางดวงมณี คำตาเทพ           | ปริญญาตรี สาขาเศรษฐศาสตร์<br>มหาวิทยาลัยรามคำแหง  | ผู้จัดการส่วนการตลาดภูมิภาค        |
| 19. นายสุเมธ ประสงค์พงษ์ชัย     | ปริญญาโท บริหารธุรกิจ<br>สถาบันบัณฑิตพัฒนบริหารศาสตร์<br>ปริญญาตรี บริหารธุรกิจ สาขาการตลาด<br>มหาวิทยาลัยรามคำแหง  | ผู้จัดการส่วนการตลาดภูมิภาค        |
| 20. นางสาวณัฐนันท์ ตันทวีเชียร  | ปริญญาโท สาขาบริหารธุรกิจ<br>Campbell University สหรัฐอเมริกา<br>ปริญญาตรี สาขาธุรกิจศึกษา<br>จุฬาลงกรณ์มหาวิทยาลัย   | ผู้จัดการส่วนขายในประเทศ           |

## รายงานคณะกรรมการตรวจสอบ

คณะกรรมการตรวจสอบได้รับการแต่งตั้งจากคณะกรรมการบริษัท ประกอบด้วยกรรมการอิสระซึ่งเป็นผู้ทรงคุณวุฒิทั้งด้านบัญชีการเงินและบริหารองค์กรจำนวน 4 ท่าน ได้แก่

- 1) นายวรกานต์ ชูโต เป็นประธานคณะกรรมการตรวจสอบ (เข้าประชุม 5 ครั้งจากจำนวน 5 ครั้ง)
- 2) นายชัชวรินทร์ เจริญรัชต์ภาคย์ (เข้าประชุม 5 ครั้งจากจำนวน 5 ครั้ง)
- 3) นายรัชพล โปษยานนท์ (เข้าประชุม 4 ครั้งจากจำนวน 5 ครั้ง)
- 4) นายชัยประนิน วิสุทธิผล (เข้าประชุม 5 ครั้งจากจำนวน 5 ครั้ง)

คณะกรรมการตรวจสอบได้ปฏิบัติงานตามหน้าที่และความรับผิดชอบตามที่ได้รับมอบหมายจากคณะกรรมการบริษัท และตามกฎบัตรคณะกรรมการตรวจสอบที่บริษัทกำหนดไว้ โดยสอดคล้องกับข้อกำหนดของคณะกรรมการกำกับหลักทรัพย์และตลาดหลักทรัพย์ และตลาดหลักทรัพย์แห่งประเทศไทย ได้แก่ การสอบทานรายงานทางการเงิน สอบทานให้บริษัทมีระบบการควบคุมภายในและระบบการตรวจสอบภายในที่เหมาะสมและมีประสิทธิภาพ การสอบทานให้บริษัทปฏิบัติตามกฎหมาย การเสนอแต่งตั้งผู้สอบบัญชีและเสนอค่าตอบแทนผู้สอบบัญชี การพิจารณารายการที่เกี่ยวข้องกันหรือรายการที่อาจมีความขัดแย้งทางผลประโยชน์ การกำกับดูแลกิจการที่ดี เป็นต้น

ในรอบปี 2551 คณะกรรมการตรวจสอบได้มีการประชุมร่วมกับผู้บริหาร ผู้สอบบัญชีภายนอก และผู้ตรวจสอบภายในรวมทั้งสิ้น 5 ครั้ง สรุปสาระสำคัญของการปฏิบัติหน้าที่ได้ดังนี้

- 1) การสอบทานงบการเงินประจำปี 2550 และงบการเงินรายไตรมาสปี 2551 รวมทั้งรายงานทางการเงินที่เกี่ยวข้อง เพื่อให้มั่นใจว่าได้วางงบการเงินได้จัดทำตามหลักการบัญชีที่รับรองทั่วไปและมีการเปิดเผยข้อมูลในสาระสำคัญที่ครบถ้วนและเพียงพอ
- 2) ร่วมประชุมกับผู้ตรวจสอบภายในและผู้บริหารที่เกี่ยวข้องเพื่อพิจารณาแผนการตรวจสอบภายในของบริษัท เพื่อให้มั่นใจว่าการตรวจสอบภายในของบริษัทมีขอบเขตครอบคลุมประเด็นที่มีนัยสำคัญครบถ้วน และสามารถบริหารความเสี่ยงที่อาจเกิดขึ้นได้อย่างมีประสิทธิภาพ
- 3) กำกับดูแลและสอบทานงานตรวจสอบภายในให้เป็นไปตามแผนงานที่ได้รับอนุมัติ และประเมินผลการตรวจสอบร่วมกับผู้ตรวจสอบภายใน รวมถึงประเมินความเพียงพอและประสิทธิภาพของระบบการควบคุมภายใน และได้เสนอแนะให้ฝ่ายบริหารดำเนินการปรับปรุงแก้ไข พร้อมทั้งได้สนับสนุนให้มีระบบการบริหารความเสี่ยงที่มีประสิทธิภาพ ในรอบปีมีการสอบทานระบบการควบคุมภายใน 4 เรื่อง คือ เรื่องการบริหารสินค้าคงเหลือ เรื่องการผลิต เรื่องการควบคุมคุณภาพ และเรื่องการซ่อมบำรุง การจัดการด้านกฎระเบียบ ความปลอดภัยและสิ่งแวดล้อม ซึ่งพบว่า บริษัทมีระบบการควบคุมภายในที่มีประสิทธิภาพเพียงพอในการดำเนินธุรกิจ และไม่พบประเด็นปัญหาหรือข้อบกพร่องของการดำเนินงานที่เป็นสาระสำคัญ
- 4) กำกับดูแลการปฏิบัติงานของบริษัทให้เป็นไปตามกฎหมายว่าด้วยหลักทรัพย์และตลาดหลักทรัพย์ ข้อกำหนดของคณะกรรมการกำกับหลักทรัพย์และตลาดหลักทรัพย์ (กลต.) ข้อกำหนดของตลาดหลักทรัพย์แห่งประเทศไทย (ตลท.) รวมถึงข้อกำหนดในเรื่องรายการที่อาจมีความขัดแย้งทางผลประโยชน์ กฎหมายอื่นที่เกี่ยวข้องกับธุรกิจของบริษัท และข้อบังคับบริษัท คณะกรรมการตรวจสอบมีความเห็นว่าบริษัทได้ปฏิบัติตามกฎหมายและข้อกำหนดดังกล่าวอย่างครบถ้วนแล้ว นอกจากนี้คณะกรรมการตรวจสอบได้แก้ไขกฎบัตรคณะกรรมการตรวจสอบเพื่อให้เป็นไปตามข้อกำหนดใหม่ของ กลต. และ ตลท.

สำหรับในปี 2552 คณะกรรมการตรวจสอบได้สอบทานงบการเงินประจำปี 2551 และรายงานทางการเงินที่เกี่ยวข้อง และมีความเห็นว่างบการเงินได้จัดทำตามหลักการบัญชีที่รับรองทั่วไปและมีการเปิดเผยข้อมูลในสาระสำคัญที่ครบถ้วนและเพียงพอ

นอกจากนี้คณะกรรมการตรวจสอบได้พิจารณาคณะสมมติของสำนักงานตรวจสอบบัญชี โดยคำนึงถึงความน่าเชื่อถือ ความเพียงพอของทรัพยากร และปริมาณงานตรวจสอบของสำนักงานตรวจสอบบัญชี รวมถึงประสบการณ์ของบุคลากร คณะกรรมการตรวจสอบมีมติเห็นชอบให้เสนอต่อคณะกรรมการบริษัท เพื่อขออนุมัติจากที่ประชุมผู้ถือหุ้นแต่งตั้ง นายเมธี รัตนศรีเมธา หรือนางสาวกัลยารัตน์ ชัยวรพงศา หรือนายบุญเลิศ แก้วพันธุ์ พุกฤษ์ แห่งบริษัท เอ็ม อาร์ แอนด์ แอสโซซิเอท จำกัด เป็นผู้สอบบัญชีของบริษัทประจำปี 2552



นายวรกานต์ ชูโต

ประธานคณะกรรมการตรวจสอบ

24 กุมภาพันธ์ 2552



## รายงานคณะกรรมการสรรหาและพิจารณาค่าตอบแทน

คณะกรรมการสรรหาและพิจารณาค่าตอบแทน (เดิมชื่อ คณะกรรมการสรรหาและกำหนดค่าตอบแทน) ของบริษัท โอเชียนกลาส จำกัด (มหาชน) (“คณะกรรมการสรรหา”) ประกอบด้วยกรรมการบริษัทจำนวน 3 ท่าน ได้แก่

- |                                   |  |
|-----------------------------------|--|
| 1. ดร. ชัชวรินทร์ เจริญรัชต์ภาคย์ | ประธานคณะกรรมการสรรหาและพิจารณาค่าตอบแทน |
| 2. นายจักรี ฉันทเรืองวนิชย์       | กรรมการสรรหาและพิจารณาค่าตอบแทน          |
| 3. นายณภัฏ อัสสกุล                | กรรมการสรรหาและพิจารณาค่าตอบแทน          |

โดยมี นางวัลลภา ชูตินาทรงสี เป็นเลขานุการ

คณะกรรมการสรรหา มีหน้าที่และความรับผิดชอบในการช่วยให้คณะกรรมการบริษัทดำเนินการเพื่อให้บริษัท

- มีขนาดของคณะกรรมการบริษัทที่เหมาะสม และประกอบไปด้วยกรรมการที่มีคุณวุฒิหลากหลายเพียงพอ เพื่อให้คณะกรรมการบริษัทสามารถปฏิบัติงานในหน้าที่ และความรับผิดชอบได้อย่างมีประสิทธิภาพ และ
- มีนโยบายการกำหนดค่าตอบแทน รวมถึงมีแนวทางปฏิบัติในการจ่ายค่าตอบแทนกรรมการ กรรมการชดเชย และกรรมการผู้จัดการที่เป็นธรรมและเหมาะสม สามารถสร้างแรงจูงใจและรักษาบุคคลดังกล่าวที่มีคุณสมบัติที่ต้องการให้ คงอยู่และปฏิบัติงานเพื่อเสริมสร้างคุณค่าให้กับผู้ถือหุ้น

ในปี 2551 ที่ผ่านมา คณะกรรมการสรรหา ได้จัดให้มีการประชุม 6 ครั้ง และได้ดำเนินการพอสมควรได้ดังต่อไปนี้

1. ในการประชุมสามัญผู้ถือหุ้นประจำปี 2551 มีกรรมการที่ครบวาระต้องออกจากตำแหน่งตามข้อบังคับของบริษัทจำนวน 3 ท่าน ได้แก่ นายเกียรติ อัสสกุล นายวรกานต์ ชูโต และนายชัยประนิน วิสุทธิผล เนื่องจากกรรมการทั้ง 3 ท่าน ได้ปฏิบัติหน้าที่อันเป็นคุณประโยชน์แก่บริษัทมาโดยตลอด และยังเป็นผู้ทรงคุณวุฒิ และมีความสามารถเหมาะสมพร้อมที่จะปฏิบัติหน้าที่กรรมการได้ต่อไปในภายภาคหน้า คณะกรรมการสรรหา จึงได้เสนอ และคณะกรรมการบริษัทได้ให้ความเห็นชอบต่อข้อเสนอ ให้กรรมการทั้ง 3 ท่านกลับเข้ามาดำรงตำแหน่งกรรมการอีกวาระหนึ่ง ซึ่งข้อเสนอดังกล่าวได้รับการอนุมัติจากที่ประชุมสามัญผู้ถือหุ้นประจำปี 2551
2. คณะกรรมการสรรหา ได้เสนอให้บริษัทคงไว้ด้วยค่าตอบแทนกรรมการ กรรมการตรวจสอบ และกรรมการสรรหาและพิจารณาค่าตอบแทน ในอัตราเดิม ซึ่งข้อเสนอดังกล่าวได้รับความเห็นชอบจากคณะกรรมการบริษัท และได้รับการอนุมัติจากที่ประชุมสามัญผู้ถือหุ้นประจำปี 2551
3. โดยการสนับสนุนของคณะกรรมการสรรหา กรรมการบริษัท 8 ออกจาก 9 ท่าน ได้สำเร็จหลักสูตรการอบรม Director Certification Program จัดโดยสมาคมส่งเสริมสถาบันกรรมการบริษัทไทย และกรรมการท่านที่ 9 ได้สำเร็จหลักสูตรการอบรม Director Accreditation Program จัดโดยสมาคมส่งเสริมสถาบันกรรมการบริษัทไทย
4. คณะกรรมการสรรหา ได้ช่วยจัดการประเมินผลการปฏิบัติงานตนเองของคณะกรรมการบริษัท เพื่อประเมินผลและปรับปรุงประสิทธิภาพของการทำงานของคณะกรรมการบริษัท
5. คณะกรรมการสรรหา ได้จัดทำกระบวนการประเมินผลการปฏิบัติงานของกรรมการผู้จัดการ ซึ่งได้รับการอนุมัติจากคณะกรรมการบริษัท
6. คณะกรรมการสรรหา ได้ปรับปรุงแก้ไขกฎบัตรคณะกรรมการสรรหาและพิจารณาค่าตอบแทน ซึ่งได้รับการอนุมัติจากคณะกรรมการบริษัท

นอกเหนือจากกิจกรรมดังกล่าวข้างต้น กรรมการสรรหาและพิจารณาค่าตอบแทนยังได้มีการพบ สัมภาษณ์ และ สรรหาบุคคลที่มีความรู้ความสามารถ ที่เข้าข่ายเหมาะสมสำหรับการเสนอชื่อในอนาคต



(ดร. ชัชวรินทร์ เจริญรัชต์ภาคย์)

ประธานคณะกรรมการสรรหาและพิจารณาค่าตอบแทน

มกราคม 2552

## รายงานความรับผิดชอบของคณะกรรมการต่อรายงานทางการเงิน

คณะกรรมการบริษัท เป็นผู้รับผิดชอบต่อการเงินของบริษัท โอเชียนกลาส จำกัด (มหาชน) และสารสนเทศที่ปรากฏในรายงานประจำปี 2551 งบการเงินดังกล่าวจัดทำตามมาตรฐานการบัญชีที่รับรองทั่วไป โดยบริษัทได้เลือกใช้นโยบายทางการเงินที่เหมาะสมและถือปฏิบัติอย่างสม่ำเสมอ รวมทั้งมีการเปิดเผยข้อมูลสำคัญอย่างเพียงพอในหมายเหตุประกอบงบการเงิน

คณะกรรมการบริษัท ได้แต่งตั้งคณะกรรมการตรวจสอบ ซึ่งประกอบด้วยกรรมการอิสระเพื่อกำกับดูแลการเงินและประเมินระบบการควบคุมภายในให้มีประสิทธิภาพ เพื่อให้มีความมั่นใจได้ว่า ได้มีการจัดบันทึกข้อมูลทางบัญชีอย่างถูกต้อง ครบถ้วนเพียงพอ และทันเวลา และป้องกันไม่ให้เกิดการทุจริตหรือการดำเนินการที่ผิดปกติ ความเห็นของคณะกรรมการตรวจสอบปรากฏในรายงานของคณะกรรมการตรวจสอบ ซึ่งได้แสดงไว้ในรายงานประจำปีนี้แล้ว

คณะกรรมการบริษัท มีความเห็นว่าระบบการควบคุมภายในของบริษัทอยู่ในระดับที่น่าพอใจ สามารถสร้างความเชื่อมั่นต่อความน่าเชื่อถือได้ของงบการเงินของบริษัท โอเชียนกลาส จำกัด (มหาชน) และได้แสดงฐานะการเงิน และผลการดำเนินงานถูกต้องในสาระสำคัญแล้ว



(นาย กิรติ อัสสกุล)

ประธานกรรมการ



(นางศันสนีย์ สุภัทรวณิช)

กรรมการผู้จัดการ

## บริษัท โอเชียนกลาส จำกัด (มหาชน) และบริษัทย่อย

งบการเงิน

สำหรับปีสิ้นสุดวันที่ 31 ธันวาคม 2551 และ 2550

และรายงานของผู้สอบบัญชีรับอนุญาต

## บริษัท เอ็ม อาร์ แอนด์ แอสโซซิเอท จำกัด

ผู้สอบบัญชีรับอนุญาต


## รายงานของผู้สอบบัญชีรับอนุญาต

เสนอ ผู้ถือหุ้นและคณะกรรมการบริษัท โอเชียนกลาส จำกัด (มหาชน)

ข้าพเจ้าได้ตรวจสอบงบดุลรวม ณ วันที่ 31 ธันวาคม 2551 และ 2550 งบกำไรขาดทุนรวม งบแสดงการเปลี่ยนแปลงส่วนของผู้ถือหุ้นรวมและงบกระแสเงินสดรวมสำหรับปีสิ้นสุดวันเดียวกันของบริษัท โอเชียนกลาส จำกัด (มหาชน) และบริษัทย่อย และได้ตรวจสอบงบดุล ณ วันที่ 31 ธันวาคม 2551 และ 2550 งบกำไรขาดทุน งบแสดงการเปลี่ยนแปลงส่วนของผู้ถือหุ้นและงบกระแสเงินสดสำหรับปีสิ้นสุดวันเดียวกันของ บริษัท โอเชียนกลาส จำกัด (มหาชน) ซึ่งผู้บริหารของกิจการเป็นผู้รับผิดชอบต่อความถูกต้องและครบถ้วนของข้อมูลในงบการเงินเหล่านี้ ส่วนข้าพเจ้าเป็นผู้รับผิดชอบในการแสดงความเห็นต่องบการเงินดังกล่าวจากผลการตรวจสอบของข้าพเจ้า

ข้าพเจ้าได้ปฏิบัติงานตรวจสอบตามมาตรฐานการสอบบัญชีที่รับรองทั่วไป ซึ่งกำหนดให้ข้าพเจ้าต้องวางแผนและปฏิบัติงานเพื่อให้ได้ความเชื่อมั่นอย่างมีเหตุผลว่างบการเงินแสดงข้อมูลที่ขัดต่อข้อเท็จจริงอันเป็นสาระสำคัญหรือไม่ การตรวจสอบรวมถึงการใช้วิธีการทดสอบหลักฐานประกอบรายการทั้งที่เป็นจำนวนเงินและการเปิดเผยข้อมูลในงบการเงิน การประเมินความเหมาะสมของหลักการบัญชีที่กิจการใช้และประมาณการเกี่ยวกับรายการทางการเงินที่เป็นสาระสำคัญซึ่งผู้บริหารเป็นผู้จัดทำขึ้น ตลอดจนการประเมินถึงความเหมาะสมของการแสดงรายการที่น่าเสนอในงบการเงินโดยรวม ข้าพเจ้าเชื่อว่าการตรวจสอบดังกล่าวให้ข้อสรุปที่เป็นเกณฑ์อย่างเหมาะสมในการแสดงความเห็นของข้าพเจ้า

ข้าพเจ้าเห็นว่า งบการเงินข้างต้นนี้แสดงฐานะการเงินรวม ณ วันที่ 31 ธันวาคม 2551 และ 2550 ผลการดำเนินงานรวมและกระแสเงินสดรวมสำหรับปีสิ้นสุดวันเดียวกันของบริษัท โอเชียนกลาส จำกัด (มหาชน) และบริษัทย่อย และฐานะการเงิน ณ วันที่ 31 ธันวาคม 2551 และ 2550 ผลการดำเนินงาน และกระแสเงินสดสำหรับปีสิ้นสุดวันเดียวกันของบริษัท โอเชียนกลาส จำกัด (มหาชน) โดยถูกต้องตามที่ควรในสาระสำคัญตามหลักการบัญชีที่รับรองทั่วไป



(นายเมธี รัตนศรีเมธา)

ผู้สอบบัญชีรับอนุญาต

เลขทะเบียน 3425

กรุงเทพมหานคร

24 กุมภาพันธ์ 2552

บริษัท โอเชียนกลาส จำกัด (มหาชน) และบริษัทย่อย

## งบดุล

ณ วันที่ 31 ธันวาคม 2551 และ 2550

| สินทรัพย์                                | หมายเหตุ | พันบาท           |                  |                      |                  |
|--|----------|------------------|------------------|----------------------|------------------|
|  |          | งบการเงินรวม     |                  | งบการเงินเฉพาะบริษัท |                  |
|  |          | 2551             | 2550             | 2551                 | 2550             |
| <b>สินทรัพย์หมุนเวียน</b>                |          |                  |                  |                      |                  |
| เงินสดและรายการเทียบเท่าเงินสด           | 5        | 128,258          | 140,708          | 126,590              | 139,889          |
| ลูกหนี้การค้า - สุทธิ                    | 6        | 125,162          | 150,941          | 125,162              | 150,918          |
| เงินลงทุนชั่วคราว                        |          | 10,000           | 20,000           | 10,000               | 20,000           |
| สินค้าคงเหลือ - สุทธิ                    | 7        | 770,585          | 636,391          | 770,585              | 636,391          |
| สินทรัพย์หมุนเวียนอื่น                   |          |                  |                  |                      |                  |
| - เงินจ่ายล่วงหน้าค่าสินค้าและค่าใช้จ่าย |          |                  |                  |                      |                  |
| จ่ายล่วงหน้า                             |          | 22,674           | 12,908           | 22,538               | 12,734           |
| - ลูกหนี้กรมสรรพากร                      |          | 31,039           | 33,250           | 31,039               | 33,250           |
| - อื่น ๆ                                 | 4        | 8,718            | 8,645            | 9,756                | 9,577            |
| <b>รวมสินทรัพย์หมุนเวียน</b>             |          | <b>1,096,436</b> | <b>1,002,843</b> | <b>1,095,670</b>     | <b>1,002,759</b> |
| <b>สินทรัพย์ไม่หมุนเวียน</b>             |          |                  |                  |                      |                  |
| เงินลงทุนในบริษัทย่อย                    | 8        | -                | -                | 5,636                | 5,636            |
| ที่ดิน อาคาร และอุปกรณ์ - สุทธิ          | 9        | 1,710,987        | 1,409,098        | 1,710,717            | 1,408,762        |
| สินทรัพย์ไม่หมุนเวียนอื่น                |          |                  |                  |                      |                  |
| - เงินจ่ายล่วงหน้าค่าเครื่องจักร         |          | 51,668           | 16,654           | 51,668               | 16,654           |
| - กำไรจากการปรับมูลค่ายุติธรรมสัญญา      |          |                  |                  |                      |                  |
| ซื้อขายเงินตราล่วงหน้า                   |          | -                | 11,792           | -                    | 11,792           |
| - อื่น ๆ                                 |          | 19,266           | 18,798           | 19,266               | 18,798           |
| <b>รวมสินทรัพย์ไม่หมุนเวียน</b>          |          | <b>1,781,921</b> | <b>1,456,342</b> | <b>1,787,287</b>     | <b>1,461,642</b> |
| <b>รวมสินทรัพย์</b>                      |          | <b>2,878,357</b> | <b>2,459,185</b> | <b>2,882,957</b>     | <b>2,464,401</b> |

บริษัท โอเชียนกลาส จำกัด (มหาชน) และบริษัทย่อย

## งบดุล

ณ วันที่ 31 ธันวาคม 2551 และ 2550

### หนี้สินและส่วนของผู้ถือหุ้น

### พันบาท

| หมายเหตุ                                    | งบการเงินรวม |                  | งบการเงินเฉพาะบริษัท |                  |                  |
|---|--------------|------------------|----------------------|------------------|------------------|
|   | 2551         | 2550             | 2551                 | 2550             |                  |
| <b>หนี้สินหมุนเวียน</b>                     |              |                  |                      |                  |                  |
| <b>เจ้าหนี้การค้า</b>                       |              |                  |                      |                  |                  |
| - กิจการที่เกี่ยวข้องกัน                    | 4            | 11,371           | 10,834               | 12,814           | 10,834           |
| - บริษัทอื่น ๆ                              |              | 131,172          | 113,206              | 131,172          | 113,206          |
| เงินกู้ยืมระยะสั้นจากกิจการที่เกี่ยวข้องกัน | 4            | 200              | 300                  | 200              | 300              |
| เงินกู้ยืมระยะยาวจากสถาบันการเงิน           |              |                  |                      |                  |                  |
| ที่ถึงกำหนดชำระภายในหนึ่งปี                 | 10           | 215,000          | 104,000              | 215,000          | 104,000          |
| ภาษีเงินได้ค้างจ่าย                         |              | 11,134           | 39,788               | 11,134           | 39,788           |
| <b>หนี้สินหมุนเวียนอื่น</b>                 |              |                  |                      |                  |                  |
| - เงินรับล่วงหน้าค่าสินค้า                  |              | 18,622           | 22,130               | 18,622           | 22,130           |
| - ค่าพลังงานค้างจ่าย                        |              | 25,827           | 22,132               | 25,827           | 22,132           |
| - ค่านายหน้าและส่วนลดค้างจ่าย               |              | 20,507           | 18,925               | 20,507           | 18,925           |
| - เจ้าหนี้อื่น                              |              | 21,049           | 26,691               | 21,020           | 26,659           |
| - ดอกเบี้ยค้างจ่าย                          |              | 11,357           | 7,601                | 11,357           | 7,601            |
| - ขาดทุนจากการปรับมูลค่ายุติธรรมสัญญา       |              |                  |                      |                  |                  |
| ซื้อขายเงินตราล่วงหน้า                      |              | 19,523           | 145                  | 19,523           | 145              |
| - อื่น ๆ                                    |              | 33,044           | 21,119               | 32,955           | 21,115           |
| <b>รวมหนี้สินหมุนเวียน</b>                  |              | <b>518,806</b>   | <b>386,871</b>       | <b>520,131</b>   | <b>386,835</b>   |
| <b>หนี้สินไม่หมุนเวียน</b>                  |              |                  |                      |                  |                  |
| เงินกู้ยืมระยะยาวจากสถาบันการเงิน - สุทธิ   | 10           | 767,802          | 545,725              | 767,802          | 545,725          |
| ขาดทุนจากการปรับมูลค่ายุติธรรมสัญญา         |              |                  |                      |                  |                  |
| ซื้อขายเงินตราล่วงหน้า                      |              | 36,455           | -                    | 36,455           | -                |
| หนี้สินไม่หมุนเวียนอื่น                     |              | 2,173            | 2,381                | 2,172            | 2,381            |
| <b>รวมหนี้สินไม่หมุนเวียน</b>               |              | <b>806,430</b>   | <b>548,106</b>       | <b>806,429</b>   | <b>548,106</b>   |
| <b>รวมหนี้สิน</b>                           |              | <b>1,325,236</b> | <b>934,977</b>       | <b>1,326,560</b> | <b>934,941</b>   |
| <b>ส่วนของผู้ถือหุ้น</b>                    |              |                  |                      |                  |                  |
| <b>ทุนเรือนหุ้น</b>                         |              |                  |                      |                  |                  |
| - ทุนจดทะเบียน                              |              |                  |                      |                  |                  |
| หุ้นสามัญ 50,000,000 หุ้น                   |              |                  |                      |                  |                  |
| มูลค่าหุ้นละ 10 บาท                         |              | 500,000          | 500,000              | 500,000          | 500,000          |
| - ทุนที่ออกจำหน่ายและชำระแล้ว               |              |                  |                      |                  |                  |
| หุ้นสามัญ 21,330,715 หุ้น                   |              |                  |                      |                  |                  |
| มูลค่าหุ้นละ 10 บาท                         |              | 213,307          | 213,307              | 213,307          | 213,307          |
| ส่วนเกินมูลค่าหุ้น                          | 12           | 302,807          | 302,807              | 302,807          | 302,807          |
| ส่วนเกินทุนจากการตีราคาที่ดิน               | 9            | 254,080          | 254,080              | 254,080          | 254,080          |
| ผลต่างจากการแปลงค่างบการเงิน                |              | (165)            | (290)                | -                | -                |
| กำไรสะสม                                    |              |                  |                      |                  |                  |
| - จัดสรรเป็นสำรองตามกฎหมาย                  | 12           | 50,000           | 50,000               | 50,000           | 50,000           |
| - ยังไม่ได้จัดสรร                           |              | 733,092          | 704,304              | 736,203          | 709,266          |
| <b>รวมส่วนของผู้ถือหุ้น</b>                 |              | <b>1,553,121</b> | <b>1,524,208</b>     | <b>1,556,397</b> | <b>1,529,460</b> |
| <b>รวมหนี้สินและส่วนของผู้ถือหุ้น</b>       |              | <b>2,878,357</b> | <b>2,459,185</b>     | <b>2,882,957</b> | <b>2,464,401</b> |

บริษัท โอเชียนกลาส จำกัด (มหาชน) และบริษัทย่อย

## งบกำไรขาดทุน

สำหรับปีสิ้นสุดวันที่ 31 ธันวาคม 2551 และ 2550

| หมายเหตุ   | พันบาท       |                  |                      |                  |                  |
|--|--------------|------------------|----------------------|------------------|------------------|
|  | งบการเงินรวม |                  | งบการเงินเฉพาะบริษัท |                  |                  |
|  | 2551         | 2550             | 2551                 | 2550             |                  |
| <b>รายได้</b>  |              |                  |                      |                  |                  |
| รายได้จากการขาย - สุทธิ                              | 4            | 1,825,607        | 1,662,872            | 1,825,607        | 1,662,769        |
| รายได้อื่น   |              | 8,130            | 7,513                | 8,122            | 7,676            |
| <b>รวมรายได้</b>                                     |              | <b>1,833,737</b> | <b>1,670,385</b>     | <b>1,833,729</b> | <b>1,670,445</b> |
| <b>ค่าใช้จ่าย</b>                                    |              |                  |                      |                  |                  |
| ต้นทุนขาย  |              | 1,181,774        | 1,123,099            | 1,181,774        | 1,123,025        |
| ค่าใช้จ่ายในการขาย                                   | 4            | 295,570          | 245,669              | 297,241          | 240,926          |
| ค่าใช้จ่ายในการบริหาร                                | 4, 9         | 112,263          | 85,638               | 112,263          | 85,627           |
| ขาดทุน (กำไร) จากอัตราแลกเปลี่ยน                     |              |                  |                      |                  |                  |
| เงินตราต่างประเทศ                                    |              | 88,016           | (5,091)              | 88,188           | (5,165)          |
| ค่าตอบแทนกรรมการ                                     |              | 4,426            | 4,210                | 4,426            | 4,210            |
| <b>รวมค่าใช้จ่าย</b>                                 |              | <b>1,682,049</b> | <b>1,453,525</b>     | <b>1,683,892</b> | <b>1,448,623</b> |
| <b>กำไรก่อนดอกเบี้ยจ่ายและภาษีเงินได้</b>            |              | <b>151,688</b>   | <b>216,860</b>       | <b>149,837</b>   | <b>221,822</b>   |
| <b>ดอกเบี้ยจ่าย</b>                                  | 4            | <b>23,277</b>    | <b>24,255</b>        | <b>23,277</b>    | <b>24,255</b>    |
| <b>ภาษีเงินได้</b>                                   | 13           | <b>32,431</b>    | <b>58,216</b>        | <b>32,431</b>    | <b>58,216</b>    |
| <b>กำไรสุทธิ</b>                                     |              | <b>95,980</b>    | <b>134,389</b>       | <b>94,129</b>    | <b>139,351</b>   |
| <b>กำไรต่อหุ้นขั้นพื้นฐาน (บาท)</b>                  |              | <b>4.50</b>      | <b>6.30</b>          | <b>4.41</b>      | <b>6.53</b>      |
| <b>จำนวนหุ้นสามัญถ่วงเฉลี่ยถ่วงน้ำหนัก (พันหุ้น)</b> |              | <b>21,331</b>    | <b>21,331</b>        | <b>21,331</b>    | <b>21,331</b>    |

บริษัท โอเชียนกลาส จำกัด (มหาชน) และบริษัทย่อย  
งบแสดงการเปลี่ยนแปลงส่วนของผู้ถือหุ้น  
สำหรับปีสิ้นสุดวันที่ 31 ธันวาคม 2551 และ 2550

|  |                                   | งบการเงินรวม (พันบาท)         |                                   |                                     |                              |                        |  |
|--|-----------------------------------|-------------------------------|-----------------------------------|-------------------------------------|------------------------------|------------------------|--|
|  |                                   | กำไรสะสม                      |                                   |                                     |                              |                        |  |
| หมายเหตุ                                   | ทุนเรือนหุ้นที่ออก<br>และชำระแล้ว | ส่วนเกินมูลค่าหุ้น            | ส่วนเกินทุนจาก<br>การตีราคาที่ดิน | ผลต่างจากการ<br>แปลงค่าของงบการเงิน | จัดสรรเป็นสำรอง<br>ตามกฎหมาย | ยังไม่ได้จัดสรร<br>รวม |  |
| <b>ยอดคงเหลือ ณ วันที่ 1 มกราคม 2550</b>   | 213,307                           | 302,807                       | 254,080                           | (205)                               | 50,000                       | 1,460,082              |  |
| กำไรสุทธิ                                  | -                                 | -                             | -                                 | -                                   | -                            | 134,389                |  |
| เงินปันผลจ่าย                              | -                                 | -                             | -                                 | -                                   | -                            | (70,178)               |  |
| ผลต่างจากการแปลงค่าของงบการเงิน            | -                                 | -                             | -                                 | (85)                                | -                            | (85)                   |  |
| <b>ยอดคงเหลือ ณ วันที่ 31 ธันวาคม 2550</b> | 213,307                           | 302,807                       | 254,080                           | (290)                               | 50,000                       | 1,524,208              |  |
| กำไรสุทธิ                                  | -                                 | -                             | -                                 | -                                   | -                            | 95,980                 |  |
| เงินปันผลจ่าย                              | -                                 | -                             | -                                 | -                                   | -                            | (67,192)               |  |
| ผลต่างจากการแปลงค่าของงบการเงิน            | -                                 | -                             | -                                 | 125                                 | -                            | 125                    |  |
| <b>ยอดคงเหลือ ณ วันที่ 31 ธันวาคม 2551</b> | 213,307                           | 302,807                       | 254,080                           | (165)                               | 50,000                       | 1,553,121              |  |
|  |                                   | งบการเงินเฉพาะบริษัท (พันบาท) |                                   |                                     |                              |                        |  |
|  |                                   | กำไรสะสม                      |                                   |                                     |                              |                        |  |
| หมายเหตุ                                   | ทุนเรือนหุ้นที่ออก<br>และชำระแล้ว | ส่วนเกินมูลค่าหุ้น            | ส่วนเกินทุนจาก<br>การตีราคาที่ดิน | ผลต่างจากการ<br>แปลงค่าของงบการเงิน | จัดสรรเป็นสำรอง<br>ตามกฎหมาย | ยังไม่ได้จัดสรร<br>รวม |  |
| <b>ยอดคงเหลือ ณ วันที่ 1 มกราคม 2550</b>   | 213,307                           | 302,807                       | 254,080                           | -                                   | 50,000                       | 1,460,287              |  |
| กำไรสุทธิ                                  | -                                 | -                             | -                                 | -                                   | -                            | 139,351                |  |
| เงินปันผลจ่าย                              | -                                 | -                             | -                                 | -                                   | -                            | (70,178)               |  |
| <b>ยอดคงเหลือ ณ วันที่ 31 ธันวาคม 2550</b> | 213,307                           | 302,807                       | 254,080                           | -                                   | 50,000                       | 1,529,460              |  |
| กำไรสุทธิ                                  | -                                 | -                             | -                                 | -                                   | -                            | 94,129                 |  |
| เงินปันผลจ่าย                              | -                                 | -                             | -                                 | -                                   | -                            | (67,192)               |  |
| <b>ยอดคงเหลือ ณ วันที่ 31 ธันวาคม 2551</b> | 213,307                           | 302,807                       | 254,080                           | -                                   | 50,000                       | 1,556,397              |  |



บริษัท โอเชียนกลาส จำกัด (มหาชน) และบริษัทย่อย

## งบกระแสเงินสด

สำหรับปีสิ้นสุดวันที่ 31 ธันวาคม 2551 และ 2550

|  | พันบาท       |          |                      |          |
|--|--------------|----------|----------------------|----------|
|  | งบการเงินรวม |          | งบการเงินเฉพาะบริษัท |          |
|  | 2551         | 2550     | 2551                 | 2550     |
| <b>กระแสเงินสดจากกิจกรรมดำเนินงาน</b>  |              |          |                      |          |
| กำไรสุทธิ  | 95,980       | 134,389  | 94,129               | 139,351  |
| รายการปรับกระทบกำไรสุทธิเป็นเงินสดสุทธิ<br>ได้มาจาก (ใช้ไปใน) กิจกรรมดำเนินงาน                     |              |          |                      |          |
| ค่าเผื่อนี้สงสัยจะสูญเพิ่มขึ้น(ลดลง)   | 241          | (103)    | 241                  | (103)    |
| ค่าเผื่อสินค้าเคลื่อนไหวช้าและล้าสมัย  | 1,237        | 403      | 1,237                | 403      |
| ค่าเสื่อมราคาและรายการจ่ายตัดบัญชี   | 183,030      | 162,130  | 182,954              | 162,054  |
| ขาดทุนจากการจำหน่ายและตัดบัญชีอุปกรณ์  | 951          | 2,152    | 951                  | 2,152    |
| ขาดทุน (กำไร) ที่ยังไม่เกิดขึ้นจริงจากการปรับ<br>มูลค่ายุติธรรมตราสารอนุพันธ์ที่ยังไม่เกิดขึ้นจริง | 67,770       | (1,394)  | 67,770               | (1,394)  |
| ขาดทุน (กำไร) จากอัตราแลกเปลี่ยนเงินตรา<br>ต่างประเทศที่ยังไม่เกิดขึ้นจริง                         | (938)        | 134      | (938)                | 134      |
| ดอกเบี้ยรับ  | (1,778)      | (1,990)  | (1,770)              | (1,989)  |
| ดอกเบี้ยจ่าย   | 23,277       | 24,255   | 23,277               | 24,255   |
| ภาษีเงินได้  | 32,431       | 58,216   | 32,431               | 58,216   |
| อื่น ๆ   | -            | -        | -                    | (164)    |
| กำไรสุทธิจากการดำเนินงานก่อนการเปลี่ยนแปลง ในสินทรัพย์<br>และหนี้สินดำเนินงาน                      | 402,201      | 378,192  | 400,282              | 382,915  |
| <b>สินทรัพย์ดำเนินงานลดลง (เพิ่มขึ้น):</b>   |              |          |                      |          |
| ลูกหนี้การค้า  | 27,063       | 13,149   | 27,040               | 13,172   |
| สินค้าคงเหลือ  | (135,431)    | 14,811   | (135,431)            | 14,811   |
| สินทรัพย์หมุนเวียนอื่น   | (7,834)      | (27,757) | (7,978)              | (27,677) |
| สินทรัพย์ไม่หมุนเวียนอื่น  | (1,191)      | (1,377)  | (1,191)              | (1,377)  |
| <b>หนี้สินดำเนินงานเพิ่มขึ้น (ลดลง) :</b>  |              |          |                      |          |
| เจ้าหนี้การค้า   | 18,906       | 9,187    | 20,349               | 9,187    |
| หนี้สินหมุนเวียนอื่น   | 6,832        | 38,705   | 6,750                | 38,743   |
| จ่ายภาษีเงินได้  | (61,085)     | (41,635) | (61,085)             | (41,635) |
| <b>เงินสดสุทธิได้มาจาก (ใช้ไปใน) กิจกรรมดำเนินงาน</b>  | 249,461      | 383,275  | 248,736              | 388,139  |

บริษัท โอเชียนกลาส จำกัด (มหาชน) และบริษัทย่อย  
งบกระแสเงินสด (ต่อ)

สำหรับปีสิ้นสุดวันที่ 31 ธันวาคม 2551 และ 2550

|   | พันบาท           |                  |                      |                  |
|---|------------------|------------------|----------------------|------------------|
|   | งบการเงินรวม     |                  | งบการเงินเฉพาะบริษัท |                  |
|   | 2551             | 2550             | 2551                 | 2550             |
| <b>กระแสเงินสดจากกิจกรรมลงทุน:</b>                            |                  |                  |                      |                  |
| รับดอกเบี้ย   | 1,743            | 1,969            | 1,735                | 1,968            |
| เงินลงทุนชั่วคราว (เพิ่มขึ้น) ลดลง                            | 10,000           | (20,000)         | 10,000               | (20,000)         |
| ซื้ออาคารและอุปกรณ์   | (496,277)        | (420,736)        | (496,267)            | (421,249)        |
| รายจ่ายในการปรับปรุงสินทรัพย์รอตัดบัญชีเพิ่มขึ้น              | (4,367)          | (14,081)         | (4,367)              | (14,081)         |
| เงินสดรับจากการขายอุปกรณ์                                     | 972              | 292              | 972                  | 292              |
| ผลต่างจากการแปลงค่างบการเงิน                                  | 125              | (85)             | -                    | -                |
| <b>เงินสดสุทธิได้มาจาก (ใช้ไป) ใน) กิจกรรมลงทุน</b>           | <b>(487,804)</b> | <b>(452,641)</b> | <b>(487,927)</b>     | <b>(453,070)</b> |
| <b>กระแสเงินสดจากกิจกรรมจัดหาเงิน:</b>                        |                  |                  |                      |                  |
| จ่ายดอกเบี้ย  | (37,647)         | (16,197)         | (37,647)             | (16,197)         |
| จ่ายเงินปันผล   | (67,192)         | (70,178)         | (67,192)             | (70,178)         |
| เงินกู้ยืมระยะสั้นจากสถาบันการเงินลดลง                        | -                | (75,000)         | -                    | (75,000)         |
| เงินกู้ยืมระยะสั้นจากกิจการที่เกี่ยวข้องกันลดลง               | (100)            | (100)            | (100)                | (100)            |
| เงินสดรับจากเงินกู้ยืมระยะยาวจากสถาบันการเงิน                 | 437,077          | 337,725          | 437,077              | 337,725          |
| จ่ายชำระคืนเงินกู้ยืมระยะยาวจากสถาบันการเงิน                  | (104,000)        | (104,000)        | (104,000)            | (104,000)        |
| จ่ายชำระหนี้สินภายใต้สัญญาเช่าทางการเงิน                      | (2,177)          | (1,855)          | (2,178)              | (1,855)          |
| <b>เงินสดสุทธิได้มาจาก (ใช้ไป) ใน) กิจกรรมจัดหาเงิน</b>       | <b>225,961</b>   | <b>70,395</b>    | <b>225,960</b>       | <b>70,395</b>    |
| <b>ผลกระทบจากอัตราแลกเปลี่ยนเงินตราต่างประเทศของเงินสดและ</b> |                  |                  |                      |                  |
| <b>รายการเทียบเท่าเงินสดคงเหลือสิ้นปี</b>                     | <b>(68)</b>      | <b>16</b>        | <b>(68)</b>          | <b>16</b>        |
| <b>เงินสดและรายการเทียบเท่าเงินสดเพิ่มขึ้น (ลดลง) สุทธิ</b>   | <b>(12,450)</b>  | <b>1,045</b>     | <b>(13,299)</b>      | <b>5,480</b>     |
| <b>เงินสดและรายการเทียบเท่าเงินสด ณ วันต้นปี</b>              | <b>140,708</b>   | <b>139,663</b>   | <b>139,889</b>       | <b>134,409</b>   |
| <b>เงินสดและรายการเทียบเท่าเงินสด ณ วันสิ้นปี</b>             | <b>128,258</b>   | <b>140,708</b>   | <b>126,590</b>       | <b>139,889</b>   |

บริษัท โอเชียนกลาส จำกัด (มหาชน) และบริษัทย่อย

## หมายเหตุประกอบงบการเงิน

วันที่ 31 ธันวาคม 2551 และ 2550

### 1. ก่อไว้

บริษัท โอเชียนกลาส จำกัด (มหาชน) “บริษัท” เป็นนิติบุคคลที่จัดตั้งขึ้นในประเทศไทย และจดทะเบียนกับตลาดหลักทรัพย์แห่งประเทศไทยในปี 2536 โดยดำเนินธุรกิจหลักเกี่ยวกับการผลิตและจำหน่ายภาชนะเครื่องแก้วสำหรับใช้บนโต๊ะอาหาร โดยมีสำนักงานขายและบริหารและโรงงานผลิตอยู่ที่

- สำนักงาน : เลขที่ 75/88-91 อาคารโอเชียน ทาวเวอร์ 2 ซอยวัฒนา ถนนสุขุมวิท 19 แขวงคลองเตยเหนือ เขตวัฒนา กรุงเทพมหานคร 10110
- โรงงานผลิต : 365-365/1 หมู่ 4 นิคมอุตสาหกรรมบางปู ซอย 8 ถนนสุขุมวิท ตำบลแพรงศึกษา อำเภอเมืองสมุทรปราการ จังหวัดสมุทรปราการ 10280

บริษัทมีบริษัทย่อยคือ บริษัท โอเชียนกลาส เทรดิง (เชียงใหม่) จำกัด ที่บริษัทถือหุ้นทั้งหมด เป็นนิติบุคคลที่จัดตั้งขึ้นในสาธารณรัฐประชาชนจีนเมื่อวันที่ 10 กันยายน 2549 มีกำหนดระยะเวลา 20 ปี สิ้นสุดวันที่ 10 กันยายน 2569 โดยมีวัตถุประสงค์หลักเพื่อดำเนินกิจกรรมทางการตลาดในสาธารณรัฐประชาชนจีน

### 2. เกณฑ์การจัดทำงบการเงินและงบการเงินรวม

งบการเงินนี้ได้จัดทำเป็นเงินบาทและเป็นภาษาไทยตามหลักการบัญชีที่รับรองทั่วไปของประเทศไทย ทั้งนี้ งบการเงินนี้มีวัตถุประสงค์ที่จัดทำขึ้นเพื่อแสดงฐานะการเงิน ผลการดำเนินงานและกระแสเงินสดตามหลักการบัญชีที่รับรองทั่วไปของประเทศไทยเท่านั้น

งบการเงินนี้จัดทำขึ้นตามเกณฑ์ราคาทุนเดิม เว้นแต่ที่ได้เปิดเผยไว้แล้วในนโยบายการบัญชี

เพื่อความสะดวกของผู้อ่านงบการเงิน บริษัทได้จัดทำงบการเงินฉบับภาษาอังกฤษขึ้นจากงบการเงินฉบับภาษาไทยนี้ ซึ่งได้นำเสนอเพื่อวัตถุประสงค์ของการรายงานทางการเงินเพื่อใช้ในประเทศ

#### เกณฑ์ในการจัดทำงบการเงินรวม

บริษัทย่อยเป็นกิจการที่อยู่ภายใต้การควบคุมของบริษัท การควบคุมเกิดขึ้นเมื่อบริษัทมีอำนาจควบคุมทั้งทางตรงหรือทางอ้อมในการกำหนดนโยบายทางการเงินและการดำเนินงานของบริษัทนั้น เพื่อได้มาซึ่งประโยชน์จากกิจกรรมของบริษัทย่อย งบการเงินของบริษัทย่อยได้รวมอยู่ในงบการเงินรวม นับแต่วันที่มีการควบคุมจนถึงวันที่การควบคุมสิ้นสุดลง

งบการเงินรวมของบริษัทสำหรับปีสิ้นสุดวันที่ 31 ธันวาคม 2551 และ 2550 ประกอบด้วย งบการเงินของบริษัทและบริษัทย่อยคือ บริษัท โอเชียนกลาส เทรดิง (เชียงใหม่) จำกัด ที่บริษัทถือหุ้นทั้งหมด

รายการบัญชีระหว่างบริษัทและบริษัทย่อยที่มีนัยสำคัญได้ถูกตัดบัญชีออกจากงบการเงินรวมนี้แล้ว

บริษัท โอเชียนกลาส จำกัด (มหาชน) และบริษัทย่อย  
หมายเหตุประกอบงบการเงิน (ต่อ)  
วันที่ 31 ธันวาคม 2551 และ 2550

### 3. นโยบายการบัญชีที่สำคัญ

นโยบายการบัญชีที่สำคัญที่บริษัทใช้ในการจัดทำงบการเงินมีดังนี้

#### เงินสดและรายการเทียบเท่าเงินสด

เงินสดและรายการเทียบเท่าเงินสดบันทึกในงบดุลด้วยราคาทุนประกอบด้วย เงินสดในมือ และเงินฝากสถาบันการเงิน รายการเทียบเท่าเงินสดเป็นเงินลงทุนระยะสั้นที่มีสภาพคล่องสูง ซึ่งพร้อมที่จะเปลี่ยนเป็นเงินสดในจำนวนที่ทราบได้ซึ่งครบกำหนดภายในสามเดือนหรือน้อยกว่า และไม่มีข้อจำกัดในการเบิกใช้และมีความเสี่ยงต่อการเปลี่ยนแปลงมูลค่าน้อยหรือไม่มีนัยสำคัญ

#### ลูกหนี้การค้าและลูกหนี้อื่น

ลูกหนี้การค้าและลูกหนี้อื่น แสดงในราคาตามใบแจ้งหนี้หักค่าเผื่อนี้สงสัยจะสูญ

ค่าเผื่อนี้สงสัยจะสูญประเมินโดยการวิเคราะห์ประวัติการชำระหนี้ และการคาดการณ์เกี่ยวกับการชำระหนี้ในอนาคตของลูกค้า ลูกหนี้จะถูกตัดจำหน่ายบัญชีเมื่อทราบว่าเป็นหนี้สูญ

#### สินค้าคงเหลือ

สินค้าคงเหลือแสดงในราคาทุนหรือมูลค่าสุทธิที่จะได้รับแล้วแต่ราคาใดจะต่ำกว่า

ราคาทุนของสินค้าคงเหลือพิจารณา ดังนี้

- |  |   |   |
|--|---|---|
| สินค้าสำเร็จรูปและสินค้าซื้อมาเพื่อขาย | - | ในราคาต้นทุนมาตรฐานซึ่งใกล้เคียงกับต้นทุนจริงถ่วงเฉลี่ย |
| สินค้านำเข้าระหว่างผลิต                | - | ในราคาต้นทุนมาตรฐานซึ่งใกล้เคียงกับต้นทุนจริงถ่วงเฉลี่ย |
| วัตถุดิบและวัสดุสิ้นเปลือง             | - | ในราคาต้นทุนมาตรฐานซึ่งใกล้เคียงกับต้นทุนจริงถ่วงเฉลี่ย |
| อะไหล่และวัสดุสิ้นเปลือง               | - | ในราคาทุน (วิธีถ่วงเฉลี่ยเคลื่อนที่)                    |

ต้นทุนสินค้าประกอบด้วยต้นทุนที่ซื้อ ต้นทุนในการดัดแปลงหรือต้นทุนอื่นเพื่อให้สินค้าอยู่ในสถานที่และสภาพปัจจุบัน ในกรณีของสินค้าสำเร็จรูปและสินค้านำเข้าระหว่างผลิตที่ผลิตเอง ต้นทุนสินค้ารวมการปันส่วนของค่าเสียหายการผลิตอย่างเหมาะสม โดยคำนึงถึงระดับกำลังการผลิตตามปกติ

มูลค่าสุทธิที่จะได้รับเป็นการประมาณราคาที่จะขายได้จากการดำเนินธุรกิจปกติหักด้วยค่าใช้จ่ายที่จำเป็นในการขาย

#### เงินลงทุน

เงินลงทุนในบริษัทย่อย

เงินลงทุนในบริษัทย่อยในงบการเงินเฉพาะบริษัทบันทึกโดยวิธีราคาทุนสุทธิจากค่าเผื่อผลขาดทุนจากการด้อยค่า (ถ้ามี)

บริษัทรับรู้เงินปันผลเป็นรายได้เมื่อมีการประกาศจ่าย

เงินลงทุนในตราสารหนี้และตราสารทุนอื่น

ตราสารทุนซึ่งเป็นหลักทรัพย์ในความต้องการของตลาดซึ่งถือไว้เพื่อค้าจัดประเภทเป็นสินทรัพย์หมุนเวียนและแสดงในราคายุติธรรม ถ้าไรหรือขาดทุนจากการตราค่าหลักทรัพย์ได้บันทึกในงบกำไรขาดทุน

มูลค่ายุติธรรมของเครื่องมือทางการเงินสำหรับหลักทรัพย์เพื่อค้าจะใช้ราคาเสนอซื้อ ณ วันที่ในงบดุล

ในกรณีที่บริษัทจำหน่ายบางส่วนของเงินลงทุนที่ถืออยู่ การคำนวณต้นทุนสำหรับเงินลงทุนที่จำหน่ายไปและเงินลงทุนที่ยังถืออยู่ใช้วิธีถ่วงเฉลี่ยถ่วงน้ำหนัก

บริษัท โอเชียนกลาส จำกัด (มหาชน) และบริษัทย่อย  
**หมายเหตุประกอบงบการเงิน (ต่อ)**  
 วันที่ 31 ธันวาคม 2551 และ 2550

**ที่ดิน อาคารและอุปกรณ์**

สินทรัพย์ที่เป็นกรรมสิทธิ์ของกิจการ

ที่ดิน อาคารและอุปกรณ์แสดงด้วยราคาทุนหักค่าเสื่อมราคาสะสมและขาดทุนจากการด้อยค่า ยกเว้นที่ดินแสดงด้วยราคาที่เป็นใหม่ ราคาที่เป็นใหม่หมายถึงมูลค่ายุติธรรมซึ่งกำหนดจากเกณฑ์การใช้งานของสินทรัพย์ที่มีอยู่จริง ณ วันที่มีการตีราคาใหม่หักด้วยค่าเผื่อการด้อยค่าของสินทรัพย์ (ถ้ามี)

**สินทรัพย์ที่ตีราคาใหม่**

การตีราคาใหม่ดำเนินการโดยผู้ประเมินอิสระอย่างมีหลักเกณฑ์ที่เพียงพอ เพื่อให้มั่นใจว่าราคาตามบัญชีของสินทรัพย์ที่ได้รับการประเมินไม่แตกต่างอย่างมีสาระสำคัญจากมูลค่ายุติธรรม ณ วันที่ในงบดุล

ในการตีราคาสินทรัพย์ใหม่ หากสินทรัพย์มีมูลค่าเพิ่มขึ้นจะบันทึกไปยังส่วนของผู้ถือหุ้นภายใต้ “ส่วนเกินทุนจากการตีราคาที่ดิน” โดยสุทธิจากมูลค่าที่เคยประเมินลดลงและเคยรับรู้ในงบกำไรขาดทุนแล้วเสียก่อน และหากเป็นกรณีที่มีมูลค่าของสินทรัพย์ลดลงจากการตีราคาใหม่จะบันทึกในงบกำไรขาดทุนสำหรับมูลค่าที่ลดลงเฉพาะจำนวนที่มากกว่าส่วนเกินทุนจากการตีราคาสินทรัพย์ที่เคยประเมินไว้ครั้งก่อนในส่วนของผู้ถือหุ้นของสินทรัพย์เดียวกันนั้น

**ต้นทุนการกู้ยืม**

ต้นทุนการกู้ยืมโดยปกติถือเป็นค่าใช้จ่ายเมื่อค่าใช้จ่ายนั้นเกิดขึ้น ต้นทุนการกู้ยืมจะรวมเป็นราคาทุนของสินทรัพย์ ถ้าค่าใช้จ่ายนั้นเป็นต้นทุนการกู้ยืมที่เกี่ยวข้องโดยตรงกับการได้มาเพื่อการก่อสร้างหรือการผลิตสินทรัพย์ที่เข้าเงื่อนไข การบันทึกต้นทุนการกู้ยืมเป็นราคาทุนของสินทรัพย์เริ่มต้นเมื่อเริ่มการพัฒนาสินทรัพย์และมีรายจ่ายและต้นทุนการกู้ยืม เกิดขึ้น ต้นทุนการกู้ยืมจะบันทึกเป็นราคาทุนของสินทรัพย์จนกระทั่งสินทรัพย์พร้อมที่จะใช้ได้ตามประสงค์ ในกรณีที่ราคาตามบัญชีของสินทรัพย์สูงกว่ามูลค่าที่คาดว่าจะได้รับคืน บริษัทจะบันทึกผลขาดทุนจากการด้อยค่า ต้นทุนการกู้ยืมนี้รวมถึงดอกเบี้ยและค่าใช้จ่ายอื่นที่เกี่ยวข้องกับการกู้ยืม

**ค่าเสื่อมราคา**

ค่าเสื่อมราคابันทักเป็นค่าใช้จ่ายในงบกำไรขาดทุน คำนวณโดยวิธีเส้นตรงตามเกณฑ์อายุการใช้งานโดยประมาณของสินทรัพย์แต่ละรายการ ประมาณการอายุการใช้งานของสินทรัพย์แสดงได้ดังนี้

|                         | ปี       |
|-------------------------|----------|
| อาคารและส่วนปรับปรุง    | 5 และ 20 |
| เครื่องจักรและอุปกรณ์   | 5 ถึง 10 |
| เครื่องตกแต่งและติดตั้ง | 5        |
| ยานพาหนะ                | 5        |

บริษัทไม่คิดค่าเสื่อมราคาสำหรับที่ดินและสินทรัพย์ที่อยู่ระหว่างการก่อสร้าง

บริษัท โอเชียนกลาส จำกัด (มหาชน) และบริษัทย่อย  
**หมายเหตุประกอบงบการเงิน (ต่อ)**  
วันที่ 31 ธันวาคม 2551 และ 2550

**ค่าช่อมใหญ่**

บริษัทบันทึกค่าช่อมใหญ่เครื่องจักรเป็นสินทรัพย์และตัดค่าเสื่อมราคาโดยวิธีเส้นตรงเป็นเวลา 2 ปี

**สินทรัพย์ไม่มีตัวตน**

สินทรัพย์ไม่มีตัวตน ประกอบด้วยโปรแกรมคอมพิวเตอร์ แสดงในราคาทุนสุทธิจากค่าตัดจำหน่ายสะสมและขาดทุนจากการด้อยค่า  
ค่าตัดจำหน่าย

ค่าตัดจำหน่ายบันทึกในงบกำไรขาดทุน คำนวณโดยวิธีเส้นตรงตามเกณฑ์ระยะเวลาที่คาดว่าจะได้รับประโยชน์เชิงเศรษฐกิจของ  
สินทรัพย์ไม่มีตัวตนเป็นเวลา 5 ปี

**สัญญาเช่าการเงิน**

สัญญาเช่าทรัพย์สินที่มีความเสี่ยงและผลประโยชน์ที่มีนัยสำคัญในการเป็นเจ้าของเป็นของผู้เช่าจะถูกจัดเป็นสัญญาเช่าการเงิน  
สัญญาเช่าการเงินจะรับรู้สินทรัพย์และหนี้สินด้วยจำนวนเท่ากับมูลค่าปัจจุบันของค่าเช่าขั้นต่ำที่ต้องจ่ายตามสัญญา หรือมูลค่ายุติธรรมของ  
สินทรัพย์แล้วแต่จำนวนใดจะต่ำกว่า จำนวนที่จ่ายเป็นค่าเช่าจะต้องแบ่งเป็นส่วนที่เป็นดอกเบี้ยและส่วนที่เป็นชำระหนี้สินโดยดอกเบี้ย  
แต่ละงวดจะคำนวณโดยใช้อัตราดอกเบี้ยคงที่ตลอดอายุของหนี้สินจำนวนค่าเช่าสุทธิจากดอกเบี้ยบันทึกเป็นหนี้สินระยะยาวอื่น ดอกเบี้ยที่  
เกิดขึ้นจะบันทึกในงบกำไรขาดทุนตลอดอายุสัญญาเช่า ที่ดิน อาคารและอุปกรณ์ภายใต้สัญญาเช่าการเงินตัดจำหน่ายค่าเสื่อมราคาตาม  
อายุการใช้งานของทรัพย์สิน

**การด้อยค่า**

ยอดสินทรัพย์คงเหลือตามบัญชีของบริษัท ได้รับการทบทวน ณ ทุกวันที่ในงบดุลว่ามีข้อบ่งชี้เรื่องการด้อยค่าหรือไม่ ในกรณีที่มี  
ข้อบ่งชี้จะทำการประมาณมูลค่าสินทรัพย์ที่คาดว่าจะได้รับคืน

การรับรู้ขาดทุนจากการด้อยค่าเมื่อมูลค่าตามบัญชีของสินทรัพย์หรือมูลค่าตามบัญชีของหน่วยสินทรัพย์ที่ก่อให้เกิดเงินสดสูงกว่า  
มูลค่าที่จะได้รับคืน ขาดทุนจากการด้อยค่าบันทึกในงบกำไรขาดทุนเว้นแต่เมื่อมีการกลับรายการการประเมินมูลค่าของสินทรัพย์เพิ่มที่เคย  
รับรู้ในส่วนของผู้ถือหุ้นในงวดก่อน ในกรณีนี้จะรับรู้ในส่วนของผู้ถือหุ้น

บริษัท โอเชียนกลาส จำกัด (มหาชน) และบริษัทย่อย  
**หมายเหตุประกอบงบการเงิน (ต่อ)**  
 วันที่ 31 ธันวาคม 2551 และ 2550

การคำนวณมูลค่าที่คาดว่าจะได้รับคืน

มูลค่าที่คาดว่าจะได้รับคืนของสินทรัพย์ หมายถึงราคาขายสุทธิของสินทรัพย์ หรือมูลค่าจากการใช้ของสินทรัพย์ แล้วแต่มูลค่าใดจะสูงกว่า ในการประเมินมูลค่าจากการใช้ของสินทรัพย์ ประมาณการกระแสเงินสดที่จะได้รับในอนาคตจะคิดลดเป็นมูลค่าปัจจุบันโดยใช้อัตราคิดลดก่อนคำนึงภาษีเงินได้เพื่อให้สะท้อนมูลค่าที่อาจประเมินได้ในตลาดปัจจุบันซึ่งแปรไปตามเวลาและความเสี่ยงที่มีต่อสินทรัพย์

การกลับรายการด้อยค่า

บริษัทจะกลับรายการบัญชีขาดทุนจากการด้อยค่า หากมีการเปลี่ยนแปลงประมาณการที่ใช้ในการคำนวณมูลค่าที่คาดว่าจะได้รับคืน

บริษัทจะกลับรายการบัญชีขาดทุนจากการด้อยค่าเพียงเพื่อให้มูลค่าตามบัญชีของสินทรัพย์ไม่เกินกว่ามูลค่าตามบัญชีภายหลังหักค่าเสื่อมราคาหรือค่าตัดจำหน่าย เช่นเดียวกับในกรณีที่ไม่เคยมีการบันทึกขาดทุนจากการด้อยค่ามาก่อน

เจ้าหน้าที่การค้าและเจ้าหน้าที่อื่น

เจ้าหน้าที่การค้าและเจ้าหน้าที่อื่นแสดงในราคาทุน

การใช้ประมาณการ

ในการจัดทำงบการเงินตามมาตรฐานการบัญชีที่รับรองทั่วไปในประเทศไทย ฝ่ายบริหารมีความจำเป็นต้องใช้ประมาณการและข้อสมมติฐานที่กระทบต่อรายได้ รายจ่าย สินทรัพย์และหนี้สิน เพื่อประโยชน์ในการกำหนดมูลค่าของสินทรัพย์ หนี้สิน ตลอดจนหนี้สินที่อาจเกิดขึ้น ด้วยเหตุดังกล่าว ผลของรายการเมื่อเกิดขึ้นจริงจึงอาจแตกต่างไปจากที่ได้ประมาณการไว้

ประมาณการและข้อสมมติฐานที่ใช้ในการจัดทำงบการเงินจะได้รับการทบทวนอย่างสม่ำเสมอ การปรับประมาณการจะบันทึกในงวดบัญชีที่การประมาณการดังกล่าวได้รับการทบทวนหากการปรับปรุงประมาณการกระทบเฉพาะงวดนั้นๆ และจะบันทึกในงวดที่ปรับหรืองวดในอนาคตหากการปรับประมาณการกระทบงวดปัจจุบันและอนาคต

บริษัท โอเชียนกลาส จำกัด (มหาชน) และบริษัทย่อย  
หมายเหตุประกอบงบการเงิน (ต่อ)  
วันที่ 31 ธันวาคม 2551 และ 2550

**ประมาณการหนี้สิน**

การประมาณการหนี้สินจะรับรู้ในงบดุลก็ต่อเมื่อบริษัทมีภาระหนี้สินเกิดขึ้นจากข้อพิพาททางกฎหมายหรือภาระผูกพันซึ่งเป็นผลมาจากเหตุการณ์ในอดีต และมีความเป็นไปได้ค่อนข้างแน่นอนว่าประโยชน์เชิงเศรษฐกิจจะต้องถูกจ่ายไปเพื่อชำระภาระหนี้สินดังกล่าว โดยจำนวนภาระหนี้สินดังกล่าวสามารถประมาณจำนวนเงินได้อย่างน่าเชื่อถือ ถ้าผลกระทบดังกล่าวเป็นนัยสำคัญ ประมาณการกระแสเงินสดที่จะจ่ายในอนาคตจะคิดลดเป็นมูลค่าปัจจุบันโดยใช้อัตราคิดลดในตลาดปัจจุบันก่อนคำนึงภาษีเงินได้ เพื่อให้สะท้อนมูลค่าที่อาจประเมินได้ในตลาดปัจจุบันซึ่งแปรไปตามเวลาและความเสี่ยงที่มีต่อหนี้สิน

**เงินตราต่างประเทศ**

รายการบัญชีที่เป็นเงินตราต่างประเทศ

รายการบัญชีที่เป็นเงินตราต่างประเทศแปลงค่าเป็นเงินบาทโดยใช้อัตราแลกเปลี่ยน ณ วันที่เกิดรายการ

สินทรัพย์และหนี้สินที่เป็นตัวเงินและเป็นเงินตราต่างประเทศ ณ วันที่ในงบดุล แปลงค่าเป็นเงินบาทโดยใช้อัตราแลกเปลี่ยน ณ วันนั้น ถ้าไรหรือขาดทุนจากการแปลงค่าจะบันทึกในงบกำไรขาดทุน

สินทรัพย์และหนี้สินที่ไม่เป็นตัวเงินซึ่งเกิดจากรายการบัญชีที่เป็นเงินตราต่างประเทศ และบันทึกตามเกณฑ์ราคาทุนเดิมแปลงค่าเป็นเงินบาทโดยใช้อัตราแลกเปลี่ยน ณ วันที่เกิดรายการ

กิจการในต่างประเทศ

สินทรัพย์และหนี้สินของกิจการในต่างประเทศแปลงค่าเป็นเงินบาทโดยใช้อัตราแลกเปลี่ยน ณ วันที่ในงบดุล

รายได้และค่าใช้จ่ายของกิจการในต่างประเทศแปลงค่าเป็นเงินบาทโดยใช้อัตราแลกเปลี่ยนที่ใกล้เคียงกับอัตรา ณ วันที่เกิดรายการ

ผลต่างจากอัตราแลกเปลี่ยนที่เกิดจากการแปลงค่า บันทึกไว้เป็นรายการแยกต่างหากในส่วนของผู้ถือหุ้นจนกว่าจะมีการจำหน่ายเงินลงทุนนั้นออกไป



บริษัท โอเชียนกลาส จำกัด (มหาชน) และบริษัทย่อย  
**หมายเหตุประกอบงบการเงิน (ต่อ)**  
 วันที่ 31 ธันวาคม 2551 และ 2550

**เครื่องมือทางการเงินที่เป็นตราสารอนุพันธ์**

เครื่องมือทางการเงินที่เป็นตราสารอนุพันธ์ได้ถูกนำมาใช้เพื่อจัดการความเสี่ยงที่เกิดจากการเปลี่ยนแปลงในอัตราแลกเปลี่ยนเงินตราต่างประเทศและอัตราดอกเบี้ยที่เกิดจากกิจกรรมดำเนินงานและจัดหาเงิน เครื่องมือทางการเงินที่เป็นตราสารอนุพันธ์ไม่ได้มีไว้เพื่อการค้า อย่างไรก็ตาม ตราสารอนุพันธ์ที่ไม่เข้าเงื่อนไขการกำหนดให้เป็นเครื่องมือป้องกันความเสี่ยงจะถือเป็นรายการเพื่อค้า

เครื่องมือทางการเงินที่เป็นตราสารอนุพันธ์จะถูกบันทึกในชั้นแรกด้วยมูลค่ายุติธรรม หลังจากการบันทึกครั้งแรกจะมีการปรับมูลค่าให้แสดงในมูลค่ายุติธรรมใหม่ ถ้าไรหรือขาดทุนจากการปรับมูลค่ายุติธรรมจะบันทึกในงบกำไรขาดทุน

มูลค่ายุติธรรมของสัญญาอัตราแลกเปลี่ยนเงินตราต่างประเทศล่วงหน้า ได้แก่ราคาตลาดของสัญญาล่วงหน้า ณ วันที่ในงวด ซึ่งราคาดังกล่าวได้แสดงมูลค่าปัจจุบันของสัญญาอัตราแลกเปลี่ยนเงินตราต่างประเทศล่วงหน้า

**รายได้**

รายได้ที่รับรู้ไม่รวมภาษีมูลค่าเพิ่ม และแสดงสุทธิจากส่วนลดการค้า

**การขายสินค้า**

รายได้จะรับรู้ในงบกำไรขาดทุนเมื่อได้โอนความเสี่ยงและผลตอบแทนที่เป็นสาระสำคัญของความเป็นเจ้าของสินค้าที่มีนัยสำคัญไปให้กับผู้ซื้อแล้ว และจะไม่รับรู้รายได้ถ้าฝ่ายบริหารยังมีการควบคุมหรือบริหารสินค้าที่ขายไปแล้วนั้นหรือมีความไม่แน่นอนที่มีนัยสำคัญในการได้รับประโยชน์จากรายการบัญชีนั้น ไม่อาจวัดมูลค่าของจำนวนรายได้และต้นทุนที่เกิดขึ้นได้อย่างน่าเชื่อถือ มีความเป็นไปได้ค่อนข้างแน่นอนที่จะต้องรับคืนสินค้า

**ดอกเบี้ยรับ**

ดอกเบี้ยรับบันทึกในงบกำไรขาดทุนตามเกณฑ์คงค้าง

บริษัท โอเชียนกลาส จำกัด (มหาชน) และบริษัทย่อย  
**หมายเหตุประกอบงบการเงิน (ต่อ)**  
วันที่ 31 ธันวาคม 2551 และ 2550

**ค่าใช้จ่าย**

**สัญญาเช่าดำเนินการ**

รายจ่ายภายใต้สัญญาเช่าดำเนินการบันทึกในงบกำไรขาดทุนโดยวิธีเส้นตรงตลอดอายุสัญญาเช่า ประโยชน์ที่ได้รับตามสัญญาเช่าจะรับรู้ในงบกำไรขาดทุนเป็นส่วนหนึ่งของค่าเช่าทั้งสิ้นตามสัญญา ค่าเช่าที่อาจเกิดขึ้นจะบันทึกในงบกำไรขาดทุนในรอบบัญชีที่มีรายการดังกล่าว

**รายจ่ายทางการเงิน**

ดอกเบี้ยจ่ายและค่าใช้จ่ายในทำนองเดียวกันบันทึกในงบกำไรขาดทุนในงวดที่ค่าใช้จ่ายดังกล่าวเกิดขึ้น ยกเว้นในกรณีที่มีการบันทึกเป็นต้นทุนส่วนหนึ่งของสินทรัพย์ อันเป็นผลมาจากการใช้เวลายาวนานในการจัดหา ก่อสร้าง หรือการผลิตสินทรัพย์ดังกล่าวก่อนที่ จะนำมาใช้

**ผลประโยชน์พนักงาน**

ข้อผูกพันตามแผนเงินสมทบกองทุนสำรองเลี้ยงชีพจะบันทึกเป็นค่าใช้จ่ายในงบกำไรขาดทุนเมื่อมีการจ่ายสมทบ

**ภาษีเงินได้**

ภาษีเงินได้รับรู้ในงบกำไรขาดทุน

ภาษีเงินได้ได้แก่ภาษีที่คาดว่าจะจ่ายชำระโดยคำนวณจากกำไรประจำปีที่ต้องเสียภาษี โดยใช้อัตราภาษีที่ประกาศใช้ ณ วันที่ในงบดุล ตลอดจนการปรับปรุงภาษีที่ค้างชำระในปีก่อน ๆ

**กำไรต่อหุ้นขั้นพื้นฐาน**

กำไรต่อหุ้นขั้นพื้นฐานคำนวณโดยการหารกำไรสุทธิด้วยจำนวนหุ้นที่ออกในระหว่างปีถัวเฉลี่ยถ่วงน้ำหนัก

บริษัท โอเชียนกลาส จำกัด (มหาชน) และบริษัทย่อย  
**หมายเหตุประกอบงบการเงิน (ต่อ)**

วันที่ 31 ธันวาคม 2551 และ 2550

#### 4. รายการบัญชีกับกิจการที่เกี่ยวข้องกัน

บุคคลหรือกิจการที่เกี่ยวข้องกัน หมายถึง บุคคลหรือกิจการที่อยู่ภายใต้การควบคุมของบริษัท หรือสามารถควบคุมบริษัททั้งทางตรงและทางอ้อม หรือมีอิทธิพลอย่างเป็นสาระสำคัญในการตัดสินใจด้านการเงินหรือการดำเนินงานของบริษัท

กิจการที่เกี่ยวข้องกันประกอบด้วย

| ชื่อกิจการ                                 | ประเภทธุรกิจ   | ลักษณะความสัมพันธ์   | สัดส่วนการถือหุ้น<br>(ร้อยละ) |        |
|--|--|--|-------------------------------|--------|
|  |  |  | 2551                          | 2550   |
| บริษัท โอเชียนกลาส เทคดิง (เซียงไฮ้) จำกัด | ดำเนินกิจกรรมทางการตลาด<br>ในสาธารณรัฐประชาชนจีน         | บริษัทย่อย   | 100.00                        | 100.00 |
| บริษัท ไทโย- ซาซากิกลาส จำกัด              | ผลิตและจัดจำหน่ายผลิตภัณฑ์<br>เครื่องแก้วในประเทศญี่ปุ่น | เป็นผู้ถือหุ้นของบริษัท                                      | 2.96                          | 2.96   |
| บริษัท ไทยสมุทรประกันชีวิต จำกัด           | ประกันชีวิต  | เป็นผู้ถือหุ้นของบริษัท และ<br>มีผู้ถือหุ้นและกรรมการร่วมกัน | 0.78                          | 0.78   |
| บริษัท โอเชียน พรอพเพอร์ตี้ จำกัด          | พัฒนาอสังหาริมทรัพย์                                     | มีผู้ถือหุ้นร่วมกัน  | -                             | -      |
| บริษัท สยามแมล์ออดเดอร์เฮาส์ จำกัด         | จำหน่ายวัสดุอุปกรณ์<br>สำนักงานและวัสดุสิ้นเปลือง        | มีผู้ถือหุ้นร่วมกัน  | -                             | -      |

รายการบัญชีระหว่างบุคคลหรือกิจการที่เกี่ยวข้องกันได้กำหนดขึ้นโดยใช้ราคาตลาดหรือในราคาที่ตั้งกลงกันตามสัญญาหากไม่มีราคาตลาดรองรับ

นโยบายการกำหนดราคาสำหรับแต่ละประเภทรายการมีดังนี้

| ประเภทรายการ                               | นโยบายการกำหนดราคา   |
|--|--|
| รายได้จากการขาย                            | วิธีราคาทุนบวกกำไรส่วนเพิ่ม  |
| ค่านายหน้า                                 | ค่าความช่วยเหลือทางเทคนิค ค่าเช่าและค่าบริการ<br>ตามที่ตกลงในสัญญา |
| ดอกเบี้ยจ่าย                               | ตามที่ตกลงในสัญญา  |
| ซื้อวัสดุอุปกรณ์สำนักงานและวัสดุสิ้นเปลือง | ราคาตลาด   |

บริษัท โอเชียนกลาส จำกัด (มหาชน) และบริษัทย่อย  
หมายเหตุประกอบงบการเงิน (ต่อ)

วันที่ 31 ธันวาคม 2551 และ 2550

รายการบัญชีกับกิจการที่เกี่ยวข้องกันที่มีสาระสำคัญที่เกิดขึ้นสำหรับปีสิ้นสุดวันที่ 31 ธันวาคม 2551 และ 2550 มีดังนี้

|  | พันบาท       |              |                      |              |
|--|--------------|--------------|----------------------|--------------|
|  | งบการเงินรวม |              | งบการเงินเฉพาะบริษัท |              |
|  | 2551         | 2550         | 2551                 | 2550         |
| รายได้จากการขาย - สุทธิ                        |              |              |                      |              |
| บริษัท ไทโย - ซาซากิกลาส จำกัด                 | 6,639        | -            | 6,639                | -            |
| บริษัท โอเชียนกลาส เทรดิง<br>(เชียงใหม่) จำกัด | -            | -            | -                    | 486          |
| <b>รวม</b>                                     | <b>6,639</b> | <b>-</b>     | <b>6,639</b>         | <b>486</b>   |
| ซื้ออุปกรณ์สำนักงานและ<br>วัสดุสิ้นเปลือง      |              |              |                      |              |
| บริษัท สยามเมล์ออดเดอร์เฮาส์ จำกัด             | 1,106        | 1,221        | 1,106                | 1,221        |
| ค่านายหน้า                                     |              |              |                      |              |
| บริษัท โอเชียนกลาส เทรดิง<br>(เชียงใหม่) จำกัด | -            | -            | 7,655                | 1,181        |
| ค่าสิทธิ                                       |              |              |                      |              |
| บริษัท ไทโย - ซาซากิกลาส จำกัด                 | 19,659       | 18,040       | 19,659               | 18,040       |
| ค่าเช่าและค่าบริการ                            |              |              |                      |              |
| บริษัท โอเชียน พรอพเพอร์ตี้ จำกัด              | 7,928        | 6,475        | 7,928                | 6,475        |
| บริษัท ไทยสมุทรประกันชีวิต จำกัด               | 1,854        | 1,079        | 1,854                | 1,079        |
| <b>รวม</b>                                     | <b>9,782</b> | <b>7,554</b> | <b>9,782</b>         | <b>7,554</b> |
| ดอกเบี้ยจ่าย                                   |              |              |                      |              |
| บริษัท ไทยสมุทรประกันชีวิต จำกัด               | 19           | 26           | 19                   | 26           |

บริษัท โอเชียนกลาส จำกัด (มหาชน) และบริษัทย่อย

## หมายเหตุประกอบงบการเงิน (ต่อ)

วันที่ 31 ธันวาคม 2551 และ 2550

ยอดคงเหลือกับกิจการที่เกี่ยวข้องกัน ณ วันที่ 31 ธันวาคม 2551 และ 2550 มีดังนี้

|   | พันบาท        |               |                      |               |
|---|---------------|---------------|----------------------|---------------|
|   | งบการเงินรวม  |               | งบการเงินเฉพาะบริษัท |               |
|   | 2551          | 2550          | 2551                 | 2550          |
| <b>ลูกหนี้</b>                              |               |               |                      |               |
| บริษัท โอเชียนกลาส เทรดิง (เชียงใหม่) จำกัด | -             | -             | 1,399                | 1,278         |
| <b>เจ้าหนี้การค้า</b>                       |               |               |                      |               |
| บริษัท ไทโย - ซาซากิกลาส จำกัด              | 10,728        | 9,888         | 10,728               | 9,888         |
| บริษัท โอเชียนกลาส เทรดิง (เชียงใหม่) จำกัด | -             | -             | 1,443                | -             |
| บริษัทอื่น ๆ                                | 643           | 946           | 643                  | 946           |
| <b>รวม</b>                                  | <b>11,371</b> | <b>10,834</b> | <b>12,814</b>        | <b>10,834</b> |

|                                  | งบการเงินรวม / งบการเงินเฉพาะบริษัท (พันบาท) |           |              |                 |
|----------------------------------|--|-----------|--------------|-----------------|
|                                  | ยอดคงเหลือ ณ                                 |           | ยอดคงเหลือ ณ |                 |
|                                  | 31 ธันวาคม 2550                              | เพิ่มขึ้น | ลดลง         | 31 ธันวาคม 2551 |
| <b>เงินกู้ยืมระยะสั้นจาก</b>     |  |           |              |                 |
| บริษัท ไทยสมุทรประกันชีวิต จำกัด | 300  | -         | 100          | 200             |

### สัญญาสำคัญกับกิจการที่เกี่ยวข้องกัน

#### สัญญาค่าสิทธิและการให้ความช่วยเหลือทางเทคนิค

บริษัทมีสัญญาค่าสิทธิและการให้ความช่วยเหลือทางเทคนิคกับบริษัท ไทโย-ซาซากิกลาส จำกัด (ไทโย-ซาซากิกลาส) ภายใต้ข้อกำหนดของสัญญาดังกล่าว ไทโย-ซาซากิกลาส จะให้สิทธิและให้ความช่วยเหลือด้านข้อมูลทางเทคนิคเพื่อใช้ในการผลิตและจัดจำหน่ายผลิตภัณฑ์เครื่องแก้วและผลิตภัณฑ์คริสตัล เพื่อเป็นการตอบแทนบริษัทตกลงจ่ายค่าสิทธิในอัตราร้อยละที่ตกลงกันตามยอดขายสุทธิ เมื่อวันที่ 20 สิงหาคม 2551 บริษัททำหนังสือบันทึกความเข้าใจกับไทโย-ซาซากิกลาสขยายระยะเวลาของสัญญาดังกล่าวออกไปอีก 6 เดือนสิ้นสุดวันที่ 19 กุมภาพันธ์ 2552 ในช่วงการขยายระยะเวลาดังกล่าว บริษัทและไทโย-ซาซากิกลาสจะมีการเจรจาและจัดทำสัญญาค่าสิทธิและการให้ความช่วยเหลือทางเทคนิคฉบับใหม่

#### สัญญาเช่า

บริษัทได้ทำสัญญาเช่าอาคารสำนักงานพร้อมสิ่งอำนวยความสะดวก และสัญญาเช่าพื้นที่เพื่อแสดงสินค้ากับกิจการที่เกี่ยวข้องกันหลายแห่ง โดยมีระยะเวลาและอัตราค่าเช่าต่อปีที่แตกต่างกัน ค่าเช่ารายปีมีจำนวนเงินรวมประมาณ 10 ล้านบาท

บริษัท โอเชียนกลาส จำกัด (มหาชน) และบริษัทย่อย  
หมายเหตุประกอบงบการเงิน (ต่อ)

วันที่ 31 ธันวาคม 2551 และ 2550

5. เงินสดและรายการเทียบเท่าเงินสด

|                               | พันบาท       |         |                      |         |
|-------------------------------|--------------|---------|----------------------|---------|
|                               | งบการเงินรวม |         | งบการเงินเฉพาะบริษัท |         |
|                               | 2551         | 2550    | 2551                 | 2550    |
| เงินฝากธนาคารและเงินสด        | 57,979       | 136,626 | 56,311               | 135,807 |
| เงินฝากธนาคารประเภทเผื่อเรียก | 2,063        | 4,082   | 2,063                | 4,082   |
| รายการเทียบเท่าเงินสด         | 68,216       | -       | 68,216               | -       |
| รวม                           | 128,258      | 140,708 | 126,590              | 139,889 |

6. ลูกหนี้การค้า - สุทธิ

|                                      | พันบาท       |         |                      |         |
|--------------------------------------|--------------|---------|----------------------|---------|
|                                      | งบการเงินรวม |         | งบการเงินเฉพาะบริษัท |         |
|                                      | 2551         | 2550    | 2551                 | 2550    |
| ไม่ถึงกำหนดชำระ                      | 115,950      | 137,133 | 115,950              | 137,110 |
| ค้างชำระไม่เกิน 3 เดือน              | 9,212        | 13,399  | 9,212                | 13,399  |
| ค้างชำระมากกว่า 3 เดือน ถึง 6 เดือน  | -            | 122     | -                    | 122     |
| ค้างชำระมากกว่า 6 เดือน ถึง 12 เดือน | -            | 287     | -                    | 287     |
| ค้างชำระมากกว่า 12 เดือน ขึ้นไป      | -            | -       | -                    | -       |
| รวม                                  | 125,162      | 150,941 | 125,162              | 150,918 |
| หัก ค่าเผื่อหนี้สงสัยจะสูญ           | -            | -       | -                    | -       |
| สุทธิ                                | 125,162      | 150,941 | 125,162              | 150,918 |

บริษัท โอเชียนกลาส จำกัด (มหาชน) และบริษัทย่อย  
**หมายเหตุประกอบงบการเงิน (ต่อ)**

วันที่ 31 ธันวาคม 2551 และ 2550

## 7. สินค้าคงเหลือ - สุทธิ

|  | พันบาท         |                |                      |                |
|--|----------------|----------------|----------------------|----------------|
|  | งบการเงินรวม   |                | งบการเงินเฉพาะบริษัท |                |
|  | 2551           | 2550           | 2551                 | 2550           |
| วัตถุดิบ                                   | 61,292         | 21,150         | 61,292               | 21,150         |
| สินค้าระหว่างผลิต                          | 11,178         | 11,016         | 11,178               | 11,016         |
| สินค้าสำเร็จรูป                            | 379,856        | 312,980        | 379,856              | 312,980        |
| สินค้าซื้อมาเพื่อขาย                       | 16,680         | 17,400         | 16,680               | 17,400         |
| อะไหล่                                     | 152,544        | 143,657        | 152,544              | 143,657        |
| วัสดุสิ้นเปลืองและวัสดุหีบห่อ              | 148,284        | 137,606        | 148,284              | 137,606        |
| สินค้าระหว่างทาง                           | 9,820          | 414            | 9,820                | 414            |
| <b>รวม</b>                                 | <b>779,654</b> | <b>644,223</b> | <b>779,654</b>       | <b>644,223</b> |
| หัก ค่าเผื่อสินค้าเคลื่อนไหวช้า และล้าสมัย | (9,069)        | (7,832)        | (9,069)              | (7,832)        |
| <b>สุทธิ</b>                               | <b>770,585</b> | <b>636,391</b> | <b>770,585</b>       | <b>636,391</b> |

## 8. เงินลงทุนในบริษัทย่อย

ณ วันที่ 31 ธันวาคม 2551 และ 2550 เงินลงทุนในบริษัทย่อย และรายได้เงินปันผลจากเงินลงทุนดังกล่าวระหว่างปีสิ้นสุดวันเดียวกัน มีดังนี้

|                             | สัดส่วน | การถือหุ้น<br>(ร้อยละ) | ทุนชำระ<br>แล้ว | งบการเงินเฉพาะบริษัท |       |           |      |
|-----------------------------|---------|------------------------|-----------------|----------------------|-------|-----------|------|
|                             |         |                        |                 | พันบาท               |       |           |      |
|                             |         |                        |                 | วิธีราคาทุน          |       | เงินปันผล |      |
|                             |         |                        |                 | 2551                 | 2550  | 2551      | 2550 |
| <b>บริษัทย่อย</b>           |         |                        |                 |                      |       |           |      |
| บริษัท โอเชียนกลาส เทรดดิ้ง |         |                        |                 |                      |       |           |      |
| (เชียงใหม่) จำกัด           | 100     |                        | 5,636           | 5,636                | 5,636 | -         | -    |

บริษัท โอเชียนกลาส จำกัด (มหาชน) และบริษัทย่อย  
หมายเหตุประกอบงบการเงิน (ต่อ)

วันที่ 31 ธันวาคม 2551 และ 2550

9. ที่ดิน อาคารและอุปกรณ์ – สุทธิ

|  | งบการเงินรวม (พันบาท) |                |                  |               |               |              |                  |
|--|-----------------------|----------------|------------------|---------------|---------------|--------------|------------------|
|  | ที่ดิน                | อาคารและ       | เครื่องจักรและ   | เครื่องตกแต่ง | ยานพาหนะ      | งานระหว่าง   | รวม              |
|  |                       | ส่วนปรับปรุง   | อุปกรณ์          | และติดตั้ง    |               | ก่อสร้าง     |                  |
| <b>ราคาทุน / ราคาประเมินใหม่</b>           |                       |                |                  |               |               |              |                  |
| ยอดคงเหลือ ณ วันที่ 1 มกราคม 2551          | 276,000               | 358,838        | 2,123,430        | 81,169        | 20,590        | 363,306      | 3,223,333        |
| เพิ่มขึ้น                                  | -                     | 4,128          | 11,994           | 8,937         | 1,540         | 454,538      | 481,137          |
| โอน - สุทธิ                                | -                     | 84,312         | 722,364          | -             | -             | (811,894)    | (5,218)          |
| จำหน่าย                                    | -                     | -              | (7,017)          | (1,009)       | (1,330)       | -            | (9,356)          |
| <b>ยอดคงเหลือ ณ วันที่ 31 ธันวาคม 2551</b> | <b>276,000</b>        | <b>447,278</b> | <b>2,850,771</b> | <b>89,097</b> | <b>20,800</b> | <b>5,950</b> | <b>3,689,896</b> |
| <b>ค่าเสื่อมราคาสะสม</b>                   |                       |                |                  |               |               |              |                  |
| ยอดคงเหลือ ณ วันที่ 1 มกราคม 2551          | -                     | 245,445        | 1,494,837        | 57,606        | 16,347        | -            | 1,814,235        |
| ค่าเสื่อมราคาสำหรับปี                      | -                     | 16,960         | 141,476          | 11,565        | 2,106         | -            | 172,107          |
| โอน - สุทธิ                                | -                     | -              | -                | -             | -             | -            | -                |
| จำหน่าย                                    | -                     | -              | (5,121)          | (982)         | (1,330)       | -            | (7,433)          |
| <b>ยอดคงเหลือ ณ วันที่ 31 ธันวาคม 2551</b> | <b>-</b>              | <b>262,405</b> | <b>1,631,192</b> | <b>68,189</b> | <b>17,123</b> | <b>-</b>     | <b>1,978,909</b> |
| <b>มูลค่าสุทธิทางบัญชี</b>                 |                       |                |                  |               |               |              |                  |
| ณ วันที่ 31 ธันวาคม 2550                   | 276,000               | 113,393        | 628,593          | 23,563        | 4,243         | 363,306      | 1,409,098        |
| ณ วันที่ 31 ธันวาคม 2551                   | 276,000               | 184,873        | 1,219,579        | 20,908        | 3,677         | 5,950        | 1,710,987        |



บริษัท โอเชียนกลาส จำกัด (มหาชน) และบริษัทย่อย  
**หมายเหตุประกอบงบการเงิน (ต่อ)**

วันที่ 31 ธันวาคม 2551 และ 2550

งบการเงินเฉพาะบริษัท (พันบาท)

|  | ที่ดิน         | อาคารและ<br>ส่วนปรับปรุง | เครื่องจักรและ<br>อุปกรณ์ | เครื่องตกแต่ง<br>และติดตั้ง | ยานพาหนะ      | งานระหว่าง<br>ก่อสร้าง | รวม              |
|--|----------------|--------------------------|---------------------------|-----------------------------|---------------|------------------------|------------------|
| <b>ราคาทุน / ราคาประเมินใหม่</b>           |                |                          |                           |                             |               |                        |                  |
| ยอดคงเหลือ ณ วันที่ 1 มกราคม 2551          | 276,000        | 358,838                  | 2,123,430                 | 80,757                      | 20,590        | 363,306                | 3,222,921        |
| เพิ่มขึ้น                                  | -              | 4,128                    | 11,994                    | 8,928                       | 1,540         | 454,538                | 481,128          |
| โอน - สุทธิ                                | -              | 84,312                   | 722,364                   | -                           | -             | (811,894)              | (5,218)          |
| จำหน่าย                                    | -              | -                        | (7,017)                   | (1,009)                     | (1,330)       | -                      | (9,356)          |
| <b>ยอดคงเหลือ ณ วันที่ 31 ธันวาคม 2551</b> | <b>276,000</b> | <b>447,278</b>           | <b>2,850,771</b>          | <b>88,676</b>               | <b>20,800</b> | <b>5,950</b>           | <b>3,689,475</b> |
| <b>ค่าเสื่อมราคาสะสม</b>                   |                |                          |                           |                             |               |                        |                  |
| ยอดคงเหลือ ณ วันที่ 1 มกราคม 2551          | -              | 245,445                  | 1,494,837                 | 57,530                      | 16,347        | -                      | 1,814,159        |
| ค่าเสื่อมราคาสำหรับปี                      | -              | 16,960                   | 141,476                   | 11,490                      | 2,106         | -                      | 172,032          |
| โอน - สุทธิ                                | -              | -                        | -                         | -                           | -             | -                      | -                |
| จำหน่าย                                    | -              | -                        | (5,121)                   | (982)                       | (1,330)       | -                      | (7,433)          |
| <b>ยอดคงเหลือ ณ วันที่ 31 ธันวาคม 2551</b> | <b>-</b>       | <b>262,405</b>           | <b>1,631,192</b>          | <b>68,038</b>               | <b>17,123</b> | <b>-</b>               | <b>1,978,758</b> |
| <b>มูลค่าสุทธิทางบัญชี</b>                 |                |                          |                           |                             |               |                        |                  |
| ณ วันที่ 31 ธันวาคม 2550                   | 276,000        | 113,393                  | 628,593                   | 23,227                      | 4,243         | 363,306                | 1,408,762        |
| ณ วันที่ 31 ธันวาคม 2551                   | 276,000        | 184,873                  | 1,219,579                 | 20,638                      | 3,677         | 5,950                  | 1,710,717        |

บริษัท โอเชียนกลาส จำกัด (มหาชน) และบริษัทย่อย  
หมายเหตุประกอบงบการเงิน (ต่อ)

วันที่ 31 ธันวาคม 2551 และ 2550

ต้นทุนการกู้ยืมมีบันทึกเป็นต้นทุนส่วนหนึ่งของสินทรัพย์ระหว่างก่อสร้างมีจำนวนเงินประมาณ 18.1 ล้านบาท ในปี 2551 (2550 : 8.0 ล้านบาท)

ผลขาดทุนเริ่มแรกที่เกิดขึ้นในไตรมาสที่สี่ปี 2551 จำนวนเงินประมาณ 45.6 ล้านบาท สำหรับการดำเนินการผลิตผลิตภัณฑ์ใหม่ (โครงการคริสตัล) ที่เกิดขึ้นหลังจากที่สายการผลิตดังกล่าวพร้อมผลิตในวันที่ 1 ตุลาคม 2551 แต่ก่อนที่ประสิทธิภาพการผลิตจะได้อัตราที่ต้องการ บันทึกรวมอยู่ในค่าใช้จ่ายในการบริหารสำหรับปีสิ้นสุดวันที่ 31 ธันวาคม 2551

ราคาตามบัญชีก่อนหักค่าเสื่อมราคาสะสมของอาคารและอุปกรณ์ที่เสื่อมราคาได้ ซึ่งตัดค่าเสื่อมราคาทั้งจำนวนแล้วแต่ยังคงใช้งานอยู่ ณ วันที่ 31 ธันวาคม 2551 มีจำนวนเงินประมาณ 1,456 ล้านบาท (2550 : 1,270 ล้านบาท)

ในปี 2548 บริษัทถือปฏิบัติในการบันทึกที่ดินตามมูลค่าราคาประเมินเพื่อการบันทึกบัญชี ดังนั้น ที่ดินซึ่งมีราคาทุนเดิม 22 ล้านบาท ได้บันทึกด้วยราคาประเมินใหม่ในจำนวน 276 ล้านบาท โดยถือตามมูลค่ายุติธรรมตามราคาตลาด (Fair Market value) ตามรายงานการประเมินราคาที่ดินของผู้ประเมินราคาอิสระ (บริษัท อเมริกัน แอสเพรส (ประเทศไทย) จำกัด) ลงวันที่ 22 พฤศจิกายน 2548

ส่วนเกินทุนจากการตีราคาที่ดินที่เพิ่มขึ้น 254 ล้านบาท นี้ได้แสดงไว้ภายใต้หมวด “ส่วนของผู้ถือหุ้น” และจะนำไปจ่ายเป็นเงินปันผลไม่ได้

ที่ดิน อาคารและอุปกรณ์ของบริษัทส่วนใหญ่ได้ใช้เป็นหลักประกันวงเงินสินเชื่อจำนวน 950 ล้านบาท จากกิจการที่เกี่ยวข้องกันแห่งหนึ่ง (จดจำนองลำดับที่ 1) และ 1,372 ล้านบาท จากสถาบันการเงินในประเทศสองแห่ง (จดจำนองลำดับที่ 2)

## 10. เงินกู้ยืมระยะยาวจากสถาบันการเงิน

เงินกู้ยืมระยะยาวจากสถาบันการเงิน (มีสกุลเงินเป็นเงินบาท) แยกแสดงตามระยะเวลาครบกำหนดการจ่ายชำระได้ดังนี้

|                                      | พันบาท       |         |                      |         |
|--------------------------------------|--------------|---------|----------------------|---------|
|                                      | งบการเงินรวม |         | งบการเงินเฉพาะบริษัท |         |
|                                      | 2551         | 2550    | 2551                 | 2550    |
| ครบกำหนดภายในหนึ่งปี                 | 215,000      | 104,000 | 215,000              | 104,000 |
| ครบกำหนดหลังจาก 1 ปี แต่ไม่เกิน 5 ปี | 767,802      | 545,725 | 767,802              | 545,725 |
| รวม                                  | 982,802      | 649,725 | 982,802              | 649,725 |

บริษัท โอเชียนกลาส จำกัด (มหาชน) และบริษัทย่อย  
หมายเหตุประกอบงบการเงิน (ต่อ)

วันที่ 31 ธันวาคม 2551 และ 2550

ก) เมื่อวันที่ 22 กันยายน 2547 บริษัททำสัญญากู้ยืมเงินกับธนาคารในประเทศแห่งหนึ่งเพื่อขยายโรงงานและซื้อเครื่องจักร จำนวนเงิน 600 ล้านบาท เงินกู้ยืมนี้มีอัตราดอกเบี้ยในอัตรา THBFIX บวกร้อยละ 1.5 ต่อปี และมีกำหนดชำระคืนเป็นงวดครึ่งปี (งวด ละ 52 ล้านบาท) จนถึงเดือนกันยายน 2553

ข) เมื่อวันที่ 21 พฤษภาคม 2550 บริษัททำสัญญากู้ยืมเงินกับธนาคารดังกล่าวข้างต้นเพื่อเป็นเงินลงทุนในกิจการของบริษัท อีกจำนวนเงิน 400 ล้านบาท เงินกู้ยืมนี้มีอัตราดอกเบี้ยในอัตรา THBFIX บวกร้อยละ 1.25 ต่อปี และจ่ายชำระดอกเบี้ยทุกสามเดือน และกำหนดชำระคืนต้นเงินกู้เป็นงวดครึ่งปีรวมแก้งวด เริ่มชำระงวดแรกภายในเดือนที่ 24 นับจากวันที่เปิดรับเงินกู้งวดแรกในวันที่ 29 มิถุนายน 2550

ค) เมื่อวันที่ 21 พฤษภาคม 2550 บริษัททำสัญญากู้ยืมเงินกับธนาคารในประเทศอีกแห่งหนึ่งเพื่อซื้อเครื่องจักรใหม่จำนวน เงิน 608 ล้านบาท เงินกู้ยืมนี้มีอัตราดอกเบี้ยในอัตรา THBFIX บวกร้อยละ 1.5 ต่อปี และจ่ายชำระดอกเบี้ยทุกสามเดือน และกำหนด ชำระคืนต้นเงินกู้เป็นงวดครึ่งปีรวมแก้งวด เริ่มชำระงวดแรกภายในเดือนที่ 25 นับจากวันที่เปิดรับเงินกู้งวดแรกในวันที่ 23 พฤษภาคม 2550

ณ วันที่ 31 ธันวาคม 2551 บริษัทได้เปิดรับเงินกู้ ค) แล้วจำนวนเงิน 374.8 ล้านบาท และได้เปิดรับเงินกู้ ข) แล้วทั้งจำนวน เงินกู้ยืมดังกล่าวข้างต้นค้ำประกันโดยการจดจำนองลำดับที่ 2 สำหรับที่ดินของบริษัทพร้อมสิ่งปลูกสร้างที่มีอยู่แล้ว และ/หรือจะมีใน ภายหน้าตามที่กล่าวในหมายเหตุข้อ 9 ภายใต้อสัญญาดังกล่าว บริษัทต้องปฏิบัติตามเงื่อนไขที่ระบุไว้ในสัญญา

## 11. ค่าสิทธิ

เมื่อวันที่ 1 กุมภาพันธ์ 2550 บริษัททำสัญญาบริการออกแบบผลิตภัณฑ์กับบริษัทต่างประเทศแห่งหนึ่ง ภายใต้อข้อกำหนดของ สัญญาดังกล่าว บริษัทต่างประเทศจะให้บริการออกแบบและคำปรึกษาเกี่ยวกับผลิตภัณฑ์แก่บริษัท เพื่อเป็นการตอบแทนบริษัท ตกลงจ่ายค่าสิทธิในอัตราร้อยละคงที่ของยอดขายสุทธิของผลิตภัณฑ์ดังกล่าว สัญญานี้ไม่มีการกำหนดระยะเวลาสิ้นสุดของสัญญา

## 12. สำรอง

### ส่วนเกินมูลค่าหุ้น

ตามบทบัญญัติแห่งพระราชบัญญัติบริษัทมหาชนจำกัด พ.ศ. 2535 มาตรา 51 ในกรณีที่บริษัทเสนอขายหุ้นสูงกว่ามูลค่าหุ้นที่ จดทะเบียนไว้ บริษัทต้องนำค่าหุ้นส่วนเกินนี้ตั้งเป็นทุนสำรอง (“ส่วนเกินมูลค่าหุ้น”) ส่วนเกินมูลค่าหุ้นนี้จะนำไปจ่ายเป็นเงินปันผลไม่ได้

## บริษัท โอเชียนกลาส จำกัด (มหาชน) และบริษัทย่อย หมายเหตุประกอบงบการเงิน (ต่อ)

วันที่ 31 ธันวาคม 2551 และ 2550

### สำรองตามกฎหมาย

ตามบทบัญญัติแห่งพระราชบัญญัติบริษัทมหาชนจำกัด พ.ศ. 2535 มาตรา 116 บริษัทจะต้องจัดสรรทุนสำรอง (“สำรองตามกฎหมาย”) อย่างน้อยร้อยละ 5 ของกำไรสุทธิประจำปีหลังจากหักขาดทุนสะสมยกมา (ถ้ามี) จนกว่าสำรองดังกล่าวมีจำนวนไม่น้อยกว่าร้อยละ 10 ของทุนจดทะเบียน เงินสำรองนี้จะนำไปจ่ายเป็นเงินปันผลไม่ได้

### 13. การลดภาษีเงินได้นิติบุคคล

พระราชกฤษฎีกาออกตามความในประมวลรัษฎากรว่าด้วยการลดอัตราภาษีเงินได้ ฉบับที่ 475 พ.ศ. 2551 ลงวันที่ 29 กรกฎาคม 2551 ให้สิทธิทางภาษีแก่บริษัทจดทะเบียนในตลาดหลักทรัพย์แห่งประเทศไทยโดยลดอัตราภาษีเงินได้นิติบุคคลจากอัตราร้อยละ 30 เป็นร้อยละ 25 สำหรับกำไรสุทธิทางภาษีเฉพาะส่วนที่ได้เกิน 300 ล้านบาท เป็นเวลาสามรอบระยะเวลาบัญชีต่อเนื่องกัน นับตั้งแต่รอบระยะเวลาบัญชีแรกที่เริ่มในหรือหลังวันที่ 1 มกราคม 2551 (ในปี 2549 บริษัทได้ใช้สิทธิในการลดอัตราภาษีเงินได้นิติบุคคลครบห้ารอบระยะเวลาบัญชีต่อเนื่องกันตามพระราชกฤษฎีกาว่าด้วยการลดอัตราภาษีเงินได้ ฉบับที่ 387 พ.ศ. 2544)

บริษัทได้คำนวณภาษีเงินได้นิติบุคคลตามส่วนของกำไรทางภาษีสำหรับปีสิ้นสุดวันที่ 31 ธันวาคม 2551 เฉพาะส่วนที่ไม่เกิน 300 ล้านบาทในอัตราร้อยละ 25

### 14. เงินปันผล

ตามที่ประชุมผู้ถือหุ้นของบริษัทเมื่อวันที่ 27 เมษายน 2550 ที่ประชุมมีมติอนุมัติการจ่ายเงินปันผลจากกำไรสุทธิ ของปี 2549 ในอัตราร้อยละ 3.29 บาท (จำนวนทั้งสิ้น 70.2 ล้านบาท) เงินปันผลดังกล่าวได้จ่ายให้แก่ผู้ถือหุ้นในระหว่างปี 2550

ตามที่ประชุมผู้ถือหุ้นของบริษัทเมื่อวันที่ 18 เมษายน 2551 ที่ประชุมมีมติอนุมัติการจ่ายเงินปันผลจากกำไรสุทธิของปี 2550 ในอัตราร้อยละ 3.15 บาท (จำนวนทั้งสิ้น 67.2 ล้านบาท) เงินปันผลดังกล่าวได้จ่ายให้แก่ผู้ถือหุ้นในระหว่างปี 2551

### 15. ข้อมูลทางการเงินจำแนกตามส่วนงาน

ข้อมูลทางการเงินจำแนกตามส่วนงานจะแสดงข้อมูลเกี่ยวกับเขตภูมิศาสตร์ที่บริษัทดำเนินงานอยู่ บริษัทนำเสนอส่วนงานภูมิศาสตร์เป็นรูปแบบหลักในการรายงาน โดยพิจารณาจากระบบการบริหารการจัดการและโครงสร้างการรายงานทางการเงินภายในของบริษัทเป็นเกณฑ์ในการกำหนดส่วนงาน

ผลการดำเนินงาน สินทรัพย์และหนี้สินตามส่วนงานเป็นรายการที่เกี่ยวข้องโดยตรงกับส่วนงานหรือที่สามารถปันส่วนให้กับส่วนงานได้อย่างสมเหตุสมผล รายการที่ไม่สามารถปันส่วนได้ส่วนใหญ่ประกอบด้วย ดอกเบี้ยหรือเงินปันผลทั้งส่วนของสินทรัพย์และรายได้ เงินกู้ยืมและดอกเบี้ยจ่าย และสินทรัพย์และค่าใช้จ่ายองค์กร

#### ส่วนงานภูมิศาสตร์

ในการนำเสนอการจำแนกส่วนงานภูมิศาสตร์ รายได้ตามส่วนงานแยกตามเขตภูมิศาสตร์โดยกำหนดจากสถานที่ตั้งของลูกค้า ข้อมูลจำแนกตามส่วนงานสำหรับแต่ละปีสิ้นสุดวันที่ 31 ธันวาคม 2551 และ 2550 มีดังนี้

บริษัท โอเชียนกลาส จำกัด (มหาชน) และบริษัทย่อย  
**หมายเหตุประกอบงบการเงิน (ต่อ)**

วันที่ 31 ธันวาคม 2551 และ 2550

|                             | งบการเงินรวม (พันบาท) |           |             |           |             |             |
|-----------------------------|-----------------------|-----------|-------------|-----------|-------------|-------------|
|                             | ขายต่างประเทศ         |           | ขายในประเทศ |           | รวม         |             |
|                             | 2551                  | 2550      | 2551        | 2550      | 2551        | 2550        |
| รายได้จากการขาย - สุทธิ     | 1,365,862             | 1,171,628 | 459,745     | 491,244   | 1,825,607   | 1,662,872   |
| ต้นทุนขาย                   | (931,214)             | (871,495) | (250,560)   | (251,604) | (1,181,774) | (1,123,099) |
| กำไรขั้นต้น                 | 434,648               | 300,133   | 209,185     | 239,640   | 643,833     | 539,773     |
| ค่าใช้จ่ายในการขาย          | (165,543)             | (147,589) | (130,027)   | (98,080)  | (295,570)   | (245,669)   |
| ค่าใช้จ่ายในการบริหาร       | (84,881)              | (61,319)  | (27,382)    | (24,319)  | (112,263)   | (85,638)    |
| ค่าตอบแทนกรรมการ            |                       |           |             |           | (4,426)     | (4,210)     |
| กำไร (ขาดทุน) จากอัตรา      |                       |           |             |           |             |             |
| แลกเปลี่ยนเงินตราต่างประเทศ |                       |           |             |           | ( 88,016)   | 5,091       |
| รายได้อื่น                  |                       |           |             |           | 8,130       | 7,513       |
| กำไรก่อนดอกเบี้ยจ่ายและ     |                       |           |             |           |             |             |
| ภาษีเงินได้                 |                       |           |             |           | 151,688     | 216,860     |
| ดอกเบี้ยจ่าย                |                       |           |             |           | (23,277)    | (24,255)    |
| ภาษีเงินได้                 |                       |           |             |           | (32,431)    | (58,216)    |
| กำไรสุทธิ                   |                       |           |             |           | 95,980      | 134,389     |
| ที่ดิน อาคาร และอุปกรณ์     |                       |           |             |           | 1,710,987   | 1,409,098   |
| สินทรัพย์อื่น               |                       |           |             |           | 1,167,370   | 1,050,087   |
| รวมสินทรัพย์                |                       |           |             |           | 2,878,357   | 2,459,185   |

บริษัท โอเชียนกลาส จำกัด (มหาชน) และบริษัทย่อย  
หมายเหตุประกอบงบการเงิน (ต่อ)

วันที่ 31 ธันวาคม 2551 และ 2550

งบการเงินเฉพาะบริษัท (พันบาท)

|                                    | ขายต่างประเทศ |           | ขายในประเทศ |           | รวม         |             |
|------------------------------------|---------------|-----------|-------------|-----------|-------------|-------------|
|                                    | 2551          | 2550      | 2551        | 2550      | 2551        | 2550        |
| รายได้จากการขาย - สุทธิ            | 1,365,862     | 1,171,525 | 459,745     | 491,244   | 1,825,607   | 1,662,769   |
| ต้นทุนขาย                          | (931,214)     | (871,421) | (250,560)   | (251,604) | (1,181,774) | (1,123,025) |
| กำไรขั้นต้น                        | 434,648       | 300,104   | 209,185     | 239,640   | 643,833     | 539,744     |
| ค่าใช้จ่ายในการขาย                 | (167,214)     | (142,846) | (130,027)   | (98,080)  | (297,241)   | (240,926)   |
| ค่าใช้จ่ายในการบริหาร              | (84,881)      | (61,308)  | (27,382)    | (24,319)  | (112,263)   | (85,627)    |
| ค่าตอบแทนกรรมการ                   |               |           |             |           | (4,426)     | (4,210)     |
| กำไร (ขาดทุน) จากอัตรา             |               |           |             |           |             |             |
| แลกเปลี่ยนเงินตราต่างประเทศ        |               |           |             |           | (88,188)    | 5,165       |
| รายได้อื่น                         |               |           |             |           | 8,122       | 7,676       |
| กำไรก่อนดอกเบี้ยจ่ายและภาษีเงินได้ |               |           |             |           | 149,837     | 221,822     |
| ดอกเบี้ยจ่าย                       |               |           |             |           | (23,277)    | (24,255)    |
| ภาษีเงินได้                        |               |           |             |           | (32,431)    | (58,216)    |
| กำไรสุทธิ                          |               |           |             |           | 94,129      | 139,351     |
| ที่ดิน อาคาร และอุปกรณ์            |               |           |             |           | 1,710,717   | 1,408,762   |
| สินทรัพย์อื่น                      |               |           |             |           | 1,172,240   | 1,055,639   |
| รวมสินทรัพย์                       |               |           |             |           | 2,882,957   | 2,464,401   |

บริษัท โอเชียนกลาส จำกัด (มหาชน) และบริษัทย่อย  
หมายเหตุประกอบงบการเงิน (ต่อ)

วันที่ 31 ธันวาคม 2551 และ 2550

## 16. เงินกองทุนสำรองเลี้ยงชีพ

บริษัทได้จัดให้มีเงินกองทุนสำรองเลี้ยงชีพซึ่งได้จดทะเบียนเป็นนิติบุคคลกับกระทรวงการคลังตามพระราชบัญญัติกองทุนสำรองเลี้ยงชีพ พ.ศ. 2530 สำหรับพนักงานของบริษัทบนพื้นฐานความสมัครใจของพนักงานในการเป็นสมาชิกของกองทุน โดยพนักงานจ่ายเงินสะสมในอัตราร้อยละ 3 ถึง 5 ของเงินเดือนทุกเดือน และบริษัทจ่ายสมทบในอัตราร้อยละ 3 ถึง 5 ของเงินเดือนพนักงานทุกเดือน กองทุนนี้บริหารโดยผู้จัดการกองทุนที่ได้รับอนุญาต

บริษัทจ่ายสมทบเข้ากองทุนสำรองเลี้ยงชีพดังกล่าวข้างต้นสำหรับปี 2551 เป็นจำนวนเงินรวมประมาณ 8.3 ล้านบาท (2550 : 7.7 ล้านบาท)

## 17. เครื่องมือทางการเงิน

### นโยบายการจัดการความเสี่ยงทางการเงิน

บริษัทมีความเสี่ยงจากการดำเนินธุรกิจตามปกติจากการเปลี่ยนแปลงอัตราดอกเบี้ยและอัตราแลกเปลี่ยนเงินตราต่างประเทศ และจากการไม่ปฏิบัติตามข้อกำหนดตามสัญญาของผู้สัญญา บริษัทไม่มีการออกเครื่องมือทางการเงินที่เป็นตราสารอนุพันธ์เพื่อการค้า

### สัญญาแลกเปลี่ยนเงินตราต่างประเทศล่วงหน้าและสัญญาสิทธิในการซื้อขายเงินตราต่างประเทศ

บริษัทได้ทำสัญญาแลกเปลี่ยนเงินตราต่างประเทศล่วงหน้าและสัญญาสิทธิในการขายเงินตราต่างประเทศเพื่อลดความเสี่ยงจากความผันผวนของลูกหนี้การค้าที่เป็นเงินตราต่างประเทศสกุลเหรียญสหรัฐอเมริกา

ณ วันที่ 31 ธันวาคม 2551 และ 2550 บริษัทมีสินทรัพย์และหนี้สินทางการเงินที่เป็นสกุลเงินตราต่างประเทศที่มีสาระสำคัญดังนี้

|             | หน่วย : พัน                       |       |                                 |      |
|-------------|-----------------------------------|-------|---------------------------------|------|
|             | สินทรัพย์ที่เป็นเงินตราต่างประเทศ |       | หนี้สินที่เป็นเงินตราต่างประเทศ |      |
|             | 2551                              | 2550  | 2551                            | 2550 |
| เหรียญสหรัฐ | 1,893                             | 1,093 | 960                             | 512  |
| ยูโร        | 330                               | 240   | 152                             | 231  |

ณ วันที่ 31 ธันวาคม 2551 บริษัทมีตราสารอนุพันธ์เพื่อป้องกันความเสี่ยงดังนี้

ก) สัญญาขายเงินตราต่างประเทศ (อายุไม่เกินหนึ่งปี) จำนวน 10.5 ล้านเหรียญสหรัฐอเมริกา ต่อ 347 ล้านบาท และ

ข) สัญญาซื้อเงินตราต่างประเทศ (อายุไม่เกินหนึ่งปี) จำนวน 0.04 ล้านยูโร ต่อ 2.2 ล้านบาท

บริษัท โอเชียนกลาส จำกัด (มหาชน) และบริษัทย่อย  
หมายเหตุประกอบงบการเงิน (ต่อ)

วันที่ 31 ธันวาคม 2551 และ 2550

**สัญญาแลกเปลี่ยนสกุลเงินและอัตราดอกเบี้ย**

ในปี 2549 บริษัทได้ทำสัญญาแลกเปลี่ยนสกุลเงินและอัตราดอกเบี้ย เพื่อลดความเสี่ยงจากความผันผวนของอัตราแลกเปลี่ยนและอัตราดอกเบี้ยสำหรับเงินกู้ยืมระยะยาว (ก) (ดูหมายเหตุ 10) จำนวนเงินตามสัญญามีจำนวนเท่ากับร้อยละ 50 ของเงินต้นของเงินกู้ยืมระยะยาว (ก) ที่เป็นสกุลเงินบาท อัตราดอกเบี้ยสกุลบาทได้แลกเปลี่ยนเป็นสกุลเหรียญสหรัฐอเมริกาในอัตราร้อยละ 7.05 ต่อปี (360 วันต่อปี) และบริษัททำการเพิ่มเติมสัญญาแลกเปลี่ยนสกุลเงินและอัตราดอกเบี้ย โดยจำนวนเงินตามสัญญามีจำนวนเท่ากับร้อยละ 100 ของเงินต้นของเงินกู้ระยะยาว (ก) ที่คงเหลือ ณ วันที่ 31 ธันวาคม 2550 และอัตราดอกเบี้ยสกุลบาทได้แลกเปลี่ยนเป็นสกุลเหรียญสหรัฐอเมริกาในอัตราร้อยละ 2.7 หรือ ร้อยละ 6.7 ลบอัตราดอกเบี้ย 3 เดือน USD-LIBOR-BBA ขึ้นอยู่กับเงื่อนไขในสัญญา โดยสัญญาเพิ่มเติมมีผลบังคับในวันที่ 2 มกราคม 2551

ในปี 2551 บริษัทได้ทำสัญญาแลกเปลี่ยนสกุลเงินและอัตราดอกเบี้ยสำหรับเงินกู้ยืมระยะยาว (ข) (ดูหมายเหตุ 10) จำนวนเงินตามสัญญามีจำนวนเท่ากับร้อยละ 100 ของเงินต้นของเงินกู้ยืมระยะยาว (ข) ที่เป็นสกุลเงินบาท อัตราดอกเบี้ยสกุลบาทได้แลกเปลี่ยนเป็นสกุลเหรียญสหรัฐอเมริกาในอัตราร้อยละ 4.71 ต่อปี (360 วันต่อปี)

ณ วันที่ 31 ธันวาคม 2551 สัญญาแลกเปลี่ยนสกุลเงิน (มีอายุจากเดือนธันวาคม 2551 ถึงเดือน มิถุนายน 2556) มีจำนวนรวม 17.8 ล้านดอลลาร์สหรัฐอเมริกา ต่อ 608 ล้านบาท

**ความเสี่ยงทางด้านสินเชื่อ**

ความเสี่ยงทางด้านสินเชื่อ คือ ความเสี่ยงที่ลูกค้าหรือคู่สัญญาไม่สามารถชำระหนี้แก่บริษัทตามเงื่อนไขที่ตกลงไว้เมื่อครบกำหนด ฝ่ายบริหารได้กำหนดนโยบายทางด้านสินเชื่อเพื่อควบคุมความเสี่ยงทางด้านสินเชื่อดังกล่าวโดยสม่ำเสมอ โดยการวิเคราะห์ฐานะทางการเงินของลูกค้า โดยไม่มีความเสี่ยงจากสินเชื่อที่เป็นสาระสำคัญ ณ วันที่ในงบดุล ความเสี่ยงทางด้านสินเชื่อแสดงไว้ในราคาตามบัญชีของสินทรัพย์ทางการเงินแต่ละรายการ ณ วันที่ในงบดุล อย่างไรก็ตามเนื่องจากบริษัทมีลูกค้าจำนวนมาก ฝ่ายบริหารไม่ได้คาดว่าจะเกิดผลเสียหายที่มีสาระสำคัญจากการเก็บหนี้ไม่ได้



บริษัท โอเชียนกลาส จำกัด (มหาชน) และบริษัทย่อย  
**หมายเหตุประกอบงบการเงิน (ต่อ)**

วันที่ 31 ธันวาคม 2551 และ 2550

**ความเสี่ยงจากการขาดสภาพคล่อง**

บริษัทมีการควบคุมความเสี่ยงจากการขาดสภาพคล่องโดยการรักษาระดับของเงินสดและรายการเทียบเท่าเงินสดให้เพียงพอต่อการดำเนินงานของ

**มูลค่ายุติธรรม**

มูลค่ายุติธรรม หมายถึง จำนวนเงินที่ผู้ซื้อและผู้ขายตกลงแลกเปลี่ยนสินทรัพย์หรือชำระหนี้สินกัน ในขณะที่ทั้งสองฝ่ายมีความรอบรู้และเต็มใจในการแลกเปลี่ยนกันในราคาตลาด ในการพิจารณามูลค่ายุติธรรมของสินทรัพย์ทางการเงินและหนี้สินทางการเงิน บริษัทมีการพิจารณาสถานการณ์ปัจจุบันของต้นทุนที่เกิดจากการแลกเปลี่ยนหรือชำระหนี้สินภายใต้เครื่องมือทางการเงิน

บริษัทใช้วิธีการและสมมติฐานดังต่อไปนี้ในการประมาณมูลค่ายุติธรรมของเครื่องมือทางการเงิน

เงินสดและรายการเทียบเท่าเงินสด ลูกหนี้การค้าและลูกหนี้อื่นมีราคาตามบัญชีใกล้เคียงกับมูลค่ายุติธรรมเนื่องจากเครื่องมือทางการเงินเหล่านี้จะครบกำหนดในระยะเวลาอันสั้น

เจ้าหนี้การค้าและเจ้าหนี้อื่นมีราคาตามบัญชีของหนี้สินทางการเงินใกล้เคียงกับมูลค่ายุติธรรม เนื่องจากเครื่องมือทางการเงินเหล่านี้จะครบกำหนดในระยะเวลาอันสั้น

เงินกู้ยืมระยะยาวส่วนใหญ่มีอัตราดอกเบี้ยลอยตัวตามอัตราตลาดมีราคาตามบัญชีของหนี้สินทางการเงินใกล้เคียงกับมูลค่ายุติธรรม

กิจการและเพื่อทำให้ผลกระทบจากความผันผวนของกระแสเงินสดลดลง

**18. ค่าใช้จ่ายตามลักษณะ**

รายการค่าใช้จ่ายตามลักษณะที่สำคัญ ได้แก่

|  | พันบาท       |           |                      |          |
|--|--------------|-----------|----------------------|----------|
|  | งบการเงินรวม |           | งบการเงินเฉพาะบริษัท |          |
|  | 2551         | 2550      | 2551                 | 2550     |
| การเปลี่ยนแปลงในสินค้าสำเร็จรูปและงานระหว่างทำ | 67,038       | ( 25,719) | 67,038               | (25,719) |
| วัตถุดิบและวัสดุสิ้นเปลืองใช้ไป                | 440,077      | 385,419   | 440,077              | 385,419  |
| ค่าใช้จ่ายผลประโยชน์พนักงาน                    | 282,329      | 266,430   | 208,208              | 264,786  |
| ค่าเสื่อมราคาและค่าตัดจำหน่าย                  | 183,030      | 162,130   | 182,954              | 162,054  |
| ค่าขนส่งในการขาย                               | 68,197       | 63,065    | 68,195               | 63,043   |
| ค่าโฆษณาและส่งเสริมการขาย                      | 51,640       | 27,961    | 59,059               | 28,265   |
| ค่าคอมมิชชั่น                                  | 47,710       | 38,371    | 47,710               | 38,371   |

บริษัท โอเชียนกลาส จำกัด (มหาชน) และบริษัทย่อย  
หมายเหตุประกอบงบการเงิน (ต่อ)

วันที่ 31 ธันวาคม 2551 และ 2550

## 19. การผูกพัน และหนี้สินที่อาจเกิดขึ้น

ณ วันที่ 31 ธันวาคม 2551 บริษัทมี

ก) ภาระผูกพันจากการซื้อสินค้า เครื่องจักร และการก่อสร้างจำนวนเงินรวม 2.9 ล้านยูโร 0.04 ล้านดอลลาร์สหรัฐอเมริกา และ 0.08 ล้านดอลลาร์สิงคโปร์ และ

ข) หนี้สินที่อาจเกิดขึ้นจากการที่สถาบันการเงินออกหนังสือค้ำประกันบริษัทให้กับหน่วยงานรัฐบาลหลายแห่งเป็นจำนวนเงินรวม 15.9 ล้านบาท

## 20. การจัดประเภทรายการใหม่

รายการในงบการเงินของปี 2550 บางรายการได้จัดประเภทใหม่ให้สอดคล้องกับรายการในงบการเงินของปี 2551

## 21. การอนุมัติงบการเงิน

งบการเงินนี้ได้รับการอนุมัติให้ออกโดยที่ประชุมคณะกรรมการของบริษัทเมื่อวันที่ 24 กุมภาพันธ์ 2552

# Annual Report 2008

Ocean Glass Public Company Limited



## Message from the Chairman

2008 was the year with dramatic changes. Thai Baht had been appreciated during the early period of the year while energy prices increased continually. However, situations during the second half were in a contrary direction, coupled with political volatility. Under these circumstances, Ocean Glass timely responded by adjusting and implementing the strategies to enhance profitability and manage the financial risks.

Policies to improve the value of products and select the key market segments resulted in higher gross profit from 32.46 percent in 2007 to 35.27 percent in 2008. Annual sales increased from 1,662.87 million Baht in previous year to 1,825.61 million Baht in year 2008.

By focusing on Ocean Brand, the television advertising program was first launched during year-end, with focusing on products offered to match the market demands.

Moreover, the production had operated efficiently, and been able to reduce machine down time, consequently, the machine run time were increased 4.4 percent. The Company finished installing machineries for the first phase of production. The new production line started in the fourth quarter of 2008

On Behalf of the Board of Directors and the Company's managements, I would like to express our gratitude to all customers and business partners for their consistent supports. I would also like to thank all dedicated staff for the relentless contributions and abilities leading the Company to achieve the set targets.

Kirati Assakul

Chairman of the Board

February 2009

## Key Financial Information

| Consolidated Financial Statements (Baht mil.)                        | 2551/2008 | 2550/2007 | 2549/2006 |
|--|-----------|-----------|-----------|
| Net Sales  | 1,826     | 1,663     | 1,590     |
| Total Revenue  | 1,834     | 1,675     | 1,613     |
| Earnings before Interest, Tax, Depreciation, & Amortization (EBITDA) | 335       | 377       | 386       |
| Net Profit   | 96        | 134       | 140       |
| Total Assets   | 2,878     | 2,456     | 2,178     |
| Total Liabilities  | 1,325     | 932       | 717       |
| Total Shareholders' Equity   | 1,553     | 1,524     | 1,460     |
| Financial Ratios (%)   |           |           |           |
| Net Profit Margin  | 5.23      | 8.02      | 8.70      |
| Return on Equity   | 6.24      | 9.01      | 9.78      |
| Return on Assets (EBIT/Sales)  | 5.68      | 9.36      | 9.92      |
| Per share Information (Baht)   |           |           |           |
| Earnings per share   | 4.50      | 6.30      | 6.58      |
| Dividend per share   | 1.40*     | 3.15      | 3.29      |
| Dividend Payout Ratio (%)  | 31        | 50        | 50        |
| Book value per share   | 72.81     | 71.46     | 68.46     |

\* to be approved by the shareholders' meeting



# Management Report of the Company's Performance for the Year 2008

## Financial Report

The financial performance of Ocean Glass Public Company Limited for the year ended December 31, 2008, showed the net profit of 95.98 million Baht which decreased 38.41 million Baht or 28.58 percent year-on-year. Revenue from net sales was 1,825.61 million Baht, an improvement of 162.74 million Baht or 9.79 percent year-on-year.

Gross profit was 35.27 percent of sales, which increased from 32.46 percent of previous year. The main factors were the higher average selling price resulted from the effort of price increase in every markets and focus on high margin product sales, to offset the appreciation of Thai Baht, while major production costs were also increased according to market price.

Selling and administrative expenses amounted to 407.83 million Baht, increased 76.53 million Baht due to the increase of marketing promotion expenses in key markets such as television advertising, and also the increase in research & development expenses of Crystalline glass production efficiency improvement program. The foreign exchange loss of 88.02 million Baht was result of foreign exchange realized loss amounting to 26.78 million Baht while the rest was unrealized foreign exchange gain and loss.

In the Company's balance sheets as at December 31, 2008, total assets amounted to 2,878.36 million Baht, an increase of 419.17 million Baht year-on-year. Total Liabilities amounted to 1,325.24 million Baht, an increase of 390.26 million Baht year-on-year. The total outstanding loan from financial institution equaled to 982.80 million Baht. Total shareholders' equity amounted to 1,553.12 million Baht, increased 28.91 million Baht year-on-year. Total liabilities were approximately 46% of total assets value.

The management firmly believes that the business activities were carried out with prudence and under good corporate governance. The generally accepted accounting policies and standards were followed so that the financial statements represented true and transparent financial results. The management also believes that the values of assets listed in the financial reports were fair and appropriate. The Company's liquidity was at appropriate level with circumstance.

The 2008 earnings per share were 4.50 Baht. The Board of Directors has unanimously consented to propose to the shareholders' meeting for the approval of an annual dividend payment of 1.40 Baht per share, for the total of 29.86 million Baht.

## Marketing and Sales Activities

The Company's marketing and sales growth in 2008 was at a satisfactory level. Net sales were recorded at 1,825.61 million Baht, increased 9.79 percent from previous year. The sales quantity was at 134.53 million pieces, or 4% increase from previous year. The Company was able to increase selling price and also focus on sales of those high margin products, while continuously maintained competitive position in all key markets. Hence the average price increased 5%. Domestic sales were 459.75 million Baht, decreased 6.41 percent year-on-year, while export sales accounted for 1,365.86 million Baht, increased 16.58 percent year-on-year.

The glassware industry in 2008 continued to be under the pressure of market competition in both domestic and export markets, brought along by globalization. To maintain its market recognition, the Company continued to advertise and implement public relation activities, both at home and abroad, to promote the Ocean Glassware brand. During 2008, the Company had launched and implemented several marketing and sales activities which could be summarized as follows:

- Implementation of communication program to end consumer by launching television advertising program for the first time in fourth quarter. This program would certainly enhance brand awareness in mass group which differed from magazine advertising done in the past.
- Launching Summer campaign and Festive Campaign in domestic retails outlet. The success of this program would be model for launching in regional market in future.
- The Company also participated in following international exhibitions and trade fairs:
  - Ambiente in Frankfurt, Germany
  - Tokyo International Giftware Show in Tokyo, Japan
  - International Home & Houseware Show in Chicago, U.S.
  - Equips Hotel Fair in Paris, France
  - Houseware Fair and Mega Show in Hong Kong, China
  - Hotelex Fair in Shanghai, China

The Company had been continuously conducting customer's satisfaction survey every year. In 2008 the survey was done by immediate asking customers within two weeks after sales. The result showed that overall customer's satisfaction on the Company's product and service was at level of 87 percent which was slightly increased from previous year.



## Manufacturing Activities

With more than 25 years of experience in manufacturing, the product quality is Ocean Glass's main objective. The Company is fully committed to providing and maintaining the highest quality standards throughout the entire production process to ensure that all the customers will receive the finest quality products and services at all time.

During 2008 the Company successfully carried on the capacity expansion of non-lead glassware project. Total investment value of this project was approximately 990 million Baht. The plant construction and machine installation of first phase (first forming production line) finished in third quarter of 2008. This project will enable the Company to provide new high quality and distinctive products to the international market place, thus enhancing its competitive advantages.

Furthermore, during February and April 2008, Manufacturing Division had done the cold repair at furnace A according to the expiration of its useful life.

In order to effectively operate in an efficient manner, preparing for intense competition in today's seamless economy, the Company continues to adopt the Total Quality Management (TQM) system as well as to improve the overall efficiency and quality of its operations and products, working towards total customer satisfaction.

## Corporate Social Responsibilities

Quality and safety in production process have been Ocean Glass's main policy since its inception. The Company has always sought to manufacture products that are safe to use, and environmental friendly. Accordingly, The Company encourages its staff member to conform to recognized international quality standards, ISO 9001 : 2000, as well as to integrate the OHSAS 18001:1999, the premier international standard for Occupational Health and Safety Management System, into every aspect of its operations. This quality conscientiousness and health and safety unity help the Company move forward together more efficiently. The resulting competitive prices ensure maximum satisfaction among the Company's many customers in both domestic and overseas markets.

Realizing that clean and healthy environment is important to the well being of society, Ocean Glass has set goals to be a company that not only achieves excellent production and service quality but also operates as a caring partner that continuously contributes to the preservation of nature and environment. The Company implements the following:

- Reduce air pollution and waste water during production processes.
- Reduce, reuse and recycle resources as well as manage wastes.
- Emphasizes health and safety for the employees in the work place.

Ocean Glass fully realizes that its sustainable success, reputation and culture depend to a large extent on its people. Therefore, the Company makes every effort to provide a warm and healthy working environment for its staff. The Company also encourages and promotes harmony among diversity with emphasis on ability to perform and good performance, supported by an outstanding employee welfare scheme and a full package of other benefits, including provident fund, sport activities, in-house and oversea training, and scholarships for staff further education. Recognized for its programs, the Company was awarded "Thailand Labor Standard".

Since its establishment, Ocean Glass relationship with the customers, suppliers and other stakeholders has been based on trust, professional business practices and an overwhelming desire to serve its customers to the best of its ability. Although its personnel may change over the years, but Ocean Glass's culture remains the same.



## General Information

Ocean Glass Public Company Limited is one of Asia's leading table glassware manufacturers, providing an extensive range of high quality glass tableware and services to all segments from hotel, restaurant, and food service operators to home use glassware. For more than two decades, Ocean Glass has been producing glassware that are designed and manufactured to the highest level of functionality and quality. The strict quality control, effective management and efficient teamwork have enabled the Company to achieve a significant position among glassware producers in Thailand as well as abroad.

---

|                          |   |   |
|--------------------------|---|---|
| Company Registration No. | : | 0107536000153   |
| Home Page                | : | <a href="http://www.oceanglass.com">www.oceanglass.com</a>  |
| Contact                  | : | <a href="mailto:ir@oceanglass.com">ir@oceanglass.com</a>  |
| Head Office              | : | 75/88-91 Ocean Tower 2, 34th Floor,<br>Sukhumvit 19 Road (Soi Wattana),<br>North Klongtoey, Wattana,<br>Bangkok 10110, Thailand<br>Tel : +66 (0) 2661 6556<br>Fax : +66 (0) 2661 6550   |
| Factory address          | : | 365 - 365/1 Moo 4, Bangpoo Industrial Estate,<br>Sukhumvit Road, Tambol Praksa,<br>Amphur Muang,<br>Samutprakarn 10280, Thailand<br>Tel : +66 (0) 2324 0422-4, 2324 0191-2<br>Fax : +66 (0) 2324 0420   |
| Showroom                 | : | <b>Asoke (Ocean Shop)</b><br>175 Sukhumvit 21 Road,<br>North Klongtoey, Wattana,<br>Bangkok 10110, Thailand<br>Tel : +66 (0) 2661 6556 Ext. 371, 449<br>Fax : +66 (0) 2258 0484<br><b>Phuket</b><br>100/516, Moo 5 Chalermprakit Rama 9 Road,<br>Tambol Rasada, Amphur Muang,<br>Phuket 83000, Thailand<br>Tel : +66 (0) 7626 1008<br>Fax : +66 (0) 7626 1009<br><b>Vietnam</b><br>184 Ba Thang Hai Street, Ward 12<br>District 10, Ho Chi Minh City, Vietnam<br>Tel : +84 (0) 8865 0469<br>Fax : +84 (0) 8865 0469 |
| Subsidiary               | : | Ocean Glass Trading (Shanghai) Co., Ltd.<br>Room 1502, Jin Hang Tower,<br>83 Wan Hang Du Road, Jing An District,<br>Shanghai, People's Republic of China<br>Tel : +86 (21) 6135 9505<br>Fax : +86 (21) 6135 9428  |

|                    |   |  |
|--------------------|---|--|
| Registered Capital | : | 500,000,000 Baht   |
| Paid-Up Capital    | : | 213,307,150 Baht   |
| Share Class        | : | Common stock: 21,330,715 shares with Baht 10 par.  |
| Share Registrar    |   | <b>Thailand Securities Depository Co., Ltd.</b><br>The Stock Exchange of Thailand Building<br>62 Rachadapisek Road, Klongtoey, Bangkok 10110<br>Tel : +66 (0) 2359 1200 - 01<br>Fax : +66 (0) 2359 1259  |
| Auditors           |   | Mr. Methee Rattanasrimetha CPA Registration No. 3425<br>Ms. Wipa Jindanuwat CPA Registration No. 3296<br>Ms. Kalyarat Chaivorapongsa CPA Registration No. 3460<br>Mr. Boonlert Kaewphanpurk CPA Registration No. 4165  |
|                    |   | <b>M.R. &amp; Associates Co., Ltd.</b><br>705-706 Chaophya Tower (Shangri-La Hotel),<br>89 Soi Wat Suan Plu, New Road,<br>Bangrak, Bangkok 10500<br>Tel : +66 (0) 2630 4500<br>Fax : +66 (0) 2630 7506   |
| Internal Auditor   |   | <b>KPMG Phoomchai Business Advisory Limited</b><br>48th Floor, Empire Tower,<br>195 South Sathorn Road,<br>Yannawa, Bangkok 10120<br>Tel : +66 (0) 2677 2000<br>Fax : +66 (0) 2677 2222  |
| Legal Counsellor   |   | <b>Diamond Adjustment Co., Ltd.</b><br>30th Floor, Ocean Tower 2,<br>75/74 Sukhumvit 19 Road,<br>North Klongtoey, Wattana,<br>Bangkok 10110<br>Tel : +66 (0) 2260 5200-3<br>Fax : +66 (0) 2260 5204<br><b>Seri Manop and Doyle Co., Ltd.</b><br>18/4 Soi Amnuaywat, Suthisarn Road,<br>Huay Kwang, Bangkok 10320<br>Tel : +66 (0) 2693 4180-6<br>Fax : +66 (0) 2693 4187-8 |

## Nature of Business

Ocean Glass Public Company Limited was established in 1979 with 100 million Baht in registered capital. The Company was awarded the investment promotion from the Board of Investment during the early period of company establishment. Its factory is located in the Bangpoo Industrial Estate, Samutprakarn province. In 1993, the Company was transformed into a public company and the Company's shares were listed on the Stock Exchange of Thailand. Presently, the Company's registered capital is 500 million Baht with paid-up capital at 213.31 million Baht.

The Company's main business is the production of quality glassware under the registered trademark  through the latest manufacturing technology, and professional design which can accommodate customer requirement in both plain and decorated glasses. The Company has been awarded the ISO 9001:2000 Certificate.

The Company's products are divided into three categories according to the manufacturing processes:

1. Blownware : cylinder or rectangular shape with thin wall glassware produced by press & blow forming process, e.g. include tumblers, storage jar;
2. Pressware : round, flat or other shapes with thick wall glassware produced by press forming process, e.g. plates, bowls, mugs, ashtrays and saucers;
3. Stemware : high single stem glassware produced by blow & blow and press forming process, e.g. wine glass, brandy glass and champagne glass.

The Company's customers are divided into three main target groups: Food service market; Premium market; and Retail market. The export activities cover over 70 countries worldwide. In 2008, the proportion of domestic sales to export sales was 25.18% : 74.82% respectively. The channel of distribution is through the Company's sales force and outside agents.



# Risk Factors and Risk Management

## 1. Financial Risk

### 1.1 Liquidity Risk

The Company currently sells its products and acquires its production materials using cash and credits. At the same time, the Company has also using credit facilities from financial institution on both short-term facilities to finance working capital, and long-term facilities to finance production capacity expansion project and other fixed assets procurement. Hence, there is then a risk in that the Company may be unable to meet its obligations both short-term and long-term obligation. The Company manages its liquidity risk by carefully manage its current assets and maintaining an appropriate level of cash and cash equivalents to finance the Company's operations. The receivables and inventories are also monitored. Financial derivative products are also adopted to hedge the risk of difference currencies between revenue and debt. The Company maintains adequate long-term fund for fixed assets investment and also has available various types of financial facilities to cope with the fluctuations in cash flows.

### 1.2 Foreign Currency Risk

Export sales, demonstrated in the United State Dollars and other major currencies, constitutes the majority of the Company's total sales. Therefore, the Company is directly exposed to foreign currency risk. The Company manages this risk primarily by closely monitoring international money markets and utilizing forward exchange contracts with maturities less than one year to hedge against such risk. Furthermore, an increase in marketing and sales activities to add value to the products is also adopted to reduce this risk.

### 1.3 Credit Risk

The Company partly sells under credit term, both in local and international market. Credit risk arises from the potential financial loss resulting from the failure of a customer or counterparty to fulfill its contractual obligations to the Company as and when they fall due. The Company has a credit policy in place and the exposure to credit risk is monitored on an ongoing basis. Credit evaluations and financial reviews of the customers are performed on a regular basis. In case of risk above average level, the customer might be required to provide a guarantee. Export sales are typically conducted using L/C. At the balance sheet date, there was no significant credit risk. The total credit risk was reflected in the balance of each financial asset in the balance sheet.

### 1.4 Interest Rate Risk

The Company uses short-term loan as its source of operating fund and long-term loan to finance its fixed assets. These loans bear interest at market rate. Therefore, the Company is primarily exposed to future interest rate risk, which may affect the Company's operations. The Company manages such risk by using forward contracts, partly swapping the floating interest rate of long-term loan to fixed rate, and having available financing facilities from various financial institutions with the lowest possible cost.

## 2. Marketing Risk

The glassware industry comprises many producers, both local and overseas players. Due to the intense competition in both the domestic and overseas markets, especially in those markets where price cutting is the main strategy, there is a risk that the Company may not be able to sell at its targeted price. The Company manages its risk by continuously introducing new designs and product development concepts. The Company also continues to implement brand awareness programs, by advertising in leading magazines and participating in both domestic and international trade fairs throughout the year. The Company emphasizes developing and enhancing competency of its marketing and sales personnel as well as strengthens its channel of distribution and develops and maintains good relationship with business partners.

## 3. Production Risk

Most of the raw materials required for production are from both local sources and import agents. In the past, the price of raw materials was at a manageable level. Since the glass industry consumes a substantial amount of energy, the increase in energy price, especially natural gas and liquid petroleum gas, has direct effect on production cost. Aware of such effect, the Company carefully plans its machine utilization and improves the efficiency of its machineries, emphasizing energy conservation in the production process, reducing wastes as well as producing goods according to customer's expected standard.

In addition, since the majority of machine and spare parts are imported, the Company has continually put emphasis on technical training of its manufacturing staffs, so as to improve their skills to operate the equipment and machineries at their highest efficiency as well as to prolong their life spans.

## 4. Risk from Controlling Influence of Major Shareholders

The Assakul family has held the Company's shares altogether more than 50%, therefore they will be able to control majority voting right in the shareholders' meeting. However, the Company had adopted the Corporate Governance Guideline, Code of Corporate Conduct, and Code of Conduct for Directors, to be guidelines for all Directors for governing the Company's towards principles of fairness to all stakeholders, integrity, transparency, legitimacy, and social responsibility.

# The Shareholders and Management

## 1. Major Shareholders

As of the book-closing date of 1 April, 2008, the top 10 major shareholders are:

| Name                               | Number of shares | %     |
|------------------------------------|------------------|-------|
| 1. Ocean Holding Co., Ltd.         | 7,000,000        | 32.82 |
| 2. Mr. Kirati Assakul and spouse   | 1,563,718        | 7.33  |
| 3. Mrs. Nussara Banyatpiyaphod     | 1,561,038        | 7.32  |
| 4. Mrs. Sumali Assakul             | 1,552,838        | 7.28  |
| 5. Mr. Viravudh Assakul and spouse | 1,552,838        | 7.28  |
| 6. Thai NVDR Co., Ltd.             | 1,307,900        | 6.13  |
| 7. Toyo-Sasaki Glass Co, Ltd.      | 630,715          | 2.96  |
| 8. Mr. Surapol Assakul             | 431,304          | 2.02  |
| 9. Mr. Chote Assakul and spouse    | 378,346          | 1.77  |
| 10. Mr. Nithi Osathanugrah         | 346,800          | 1.63  |

The majority shareholder: The Assakul family group is the majority shareholder of Ocean Holding Co., Ltd. and the group main business are life insurance and real estate development.

## 2. Management Structure

**2.1 The structure of the management** consists of the following:

(1) Board of Directors

The Board of Directors consists of nine directors. The board has the authority and responsibility to manage the Company's operations with integrity and care, under the applicable laws, according to the objectives of the Company and in compliance with the Articles of Association and the shareholders' resolutions as well as in the manner consistent with the Corporate Governance Guidelines and business ethical standards. It is the duty and responsibility of the Board to determine the policies and direction of the Company so that the Company operates under a manageable level.

The Board of Directors monitors the performance of management, reviews and approves business strategies and major policies, and sets up internal control systems which include effective audit and risk management procedures. This is to ensure the effectiveness and transparency of the operations in the best interests of all stakeholders and based on good governance framework in order to increase value to the Company and the shareholders in the long run.

The Board of Directors may delegate its authority and responsibility to a director or a group of directors to carry out any operation or assignment.

In 2008, Mr. Wiroj Chuchottavorn held position of Company Secretary.

## **(2) Audit Committee**

The Audit Committee consists of four independent directors. The Audit Committee is responsible for reviewing the Company's operations to ensure compliance with the rules and regulations of the Securities and Exchange Commission and the Stock Exchange of Thailand, and other laws relating to the business of the Company and to prevent and eliminate any conflict of interest. The Committee's responsibility also includes ensuring that the Company has a proper and efficient internal control system as well as agreeing to the financial statements that have been reviewed or audited by an external auditor, to ensure accuracy and adequate disclosure so that the Company's operations are presented fairly and completely. The Audit Committee selects and nominates an external auditor for the Company and recommends its remuneration.

Mr.Chatchawin Charoen-Rajapark is Audit Committee's member who has sufficient knowledge and experience in reviewing reliability of the Financial Statements.

## **(3) Nomination and Remuneration Committee**

The Nomination and Remuneration Committee consists of three directors. The main function and responsibility of the Committee are to assist the Board in selecting and nominating suitable candidates for directors for consideration and approval by the Board and/or the shareholders; and determining and reviewing principles and policy for fair and reasonable remuneration and benefits for members of the Board, Board's committee members and Managing Director, in accordance with their responsibilities and the Company's performance, financial status and business strategies.

## **2.2 Nomination of Directors and Management**

The Articles of Association specify that the Board shall consist of at least five directors. Also at least half of the members of the Board of Directors must have a residence in Thailand.

The Board of Directors comprised of members with qualifications as prescribed by relevant laws or regulations. The directors have a broad range of knowledge, skills, expertise and experience relevant to the operations of the Company, which enable them to bring independent judgment and effective leadership to bear on the strategies, direction, policies, and mission of Ocean Glass.

At least one third of the Board must be independent directors. The Company has defined the qualification of an independent director to conform to the principle of good corporate governance and the operational guidelines of the Securities and Exchange Commission (SEC), and the Stock Exchange of Thailand (SET) for the purpose of maintaining the confidence of investors and to maintain balance in the management. The independent directors must possess the following qualifications:

1. Holding shares not more than 1 percent, (inclusive of shares held by related persons) of the voting shares of the Company, or any of its affiliated companies, associated companies or related companies.

2. Not involving in or being executive director / employee / fixed income advisor / controlling parties of the Company, subsidiaries, affiliates, or other conflict of interest legal entities.



3. Not being a related person or close relative of any management member / major shareholders / controlling parties.

4. Not having business relationship with the Company according to SEC's regulations.

5. Not being appointed as a representative to safeguard interests of the Company's directors, major shareholders, or shareholders who are related to the Company's major shareholders.

6. Not having any attributes which prevent free and transparent decision.

The criteria in selection and nomination of director stipulates that the Board of directors and shareholders are able to propose appropriate persons to the Nomination and Remuneration Committee for its consideration in director nomination. However, the nominated persons must possess qualification according to SEC's and SET's regulations.

The Articles of Association contains provisions relating to the appointment and retirement or removal of directors as follows:

1. Any appointment or removal of directors shall be approved by the shareholders' meeting.

2. The shareholders' meeting shall elect directors based on the majority of votes according to the following criteria and procedures:

2.1 Each shareholder shall have the total votes equal to the shares held, with one vote equivalent to one share.

2.2 The shareholder has the right to nominate one or more nominees for directorship. However, the total number of nominees nominated by each shareholder shall not exceed the number of directors to be elected.

2.3 In the event the shareholders nominate more than one nominee for directorship, each nominee for whom a shareholder has voted shall receive the votes from such shareholder equal to the total shares held by such shareholder. Such votes shall not be divided for any other nominees.

2.4 The nominees with the highest votes shall be elected as directors and the number of such nominees shall be equal to the number of directors to be elected. In the event of a tie, the chairman of the meeting shall have the casting vote.

### **2.3 Remuneration for Directors and Executives:**

The remuneration of directors shall be in accordance with the principle and policy adopted by the Board. Consideration shall also be given to the responsibilities of the directors, and the operational and financial performance of the Company. The remuneration is reviewed by the Nomination and Remuneration Committee and proposed to the Board of Directors for consideration and for further recommendation to the shareholders meeting for approval.



In 2008, the Company's remuneration for the nine directors in the form of meeting fees amounted to 4,159,200 Baht. The remuneration for the three Audit Committee members and three Nomination and Remuneration Committee members in the form of fixed fees were 747,600 Baht and 475,200 Baht respectively. Details are as follows:

| <b>Name</b>                    | <b>Position</b>   | <b>Remuneration (Baht)</b> |
|--------------------------------|---|----------------------------|
| Mr.Kirati Assakul              | Chairman of the Board and Managing Director*1   | 375,600                    |
| Mr.Staporn Chirasirungson      | Vice Chairman*2 of the Board and<br>Manufacturing Division Manager  | 225,600                    |
| Mr.Woragan Xuto                | Independent Director and<br>Chairman of the Audit Committee   | 548,400                    |
| Mr.Chatchawin Charoen-Rajapark | Independent Director and Audit<br>Committee member and Chairman of the<br>Nomination and Remuneration Committee | 698,400                    |
| Mr.Tatchapol Poshyanonda       | Independent Director and<br>Audit Committee member  | 511,200                    |
| Mr.Chaipranin Visudhipol       | Independent Director and<br>Audit Committee member  | 511,200                    |
| Mr.Matthew Kichodhan           | Independent Director  | 333,600                    |
| Mr.Chakri Chanruangvanich      | Director and Nomination and<br>Remuneration Committee member  | 477,600                    |
| Mr.Naputt Assakul              | Director and Nomination and<br>Remuneration Committee member  | 477,600                    |

(\*1 Mr.Kirati Assakul resigned from Managing Director position effective on March 1, 2009, but still holding Chairman position)

(\*2 Mr.Staporn Chirasirungson resigned from director position effective on February 20, 2009)

Executive directors and executives of the Company received remuneration totaling Baht 36,440,502.

The Company did not receive any shareholding change report of the Management in 2008.

The Company has established a provident fund for its employees. The Company and its employees each contribute 5% of the employee's monthly salaries to the fund. In 2008, the portion that the Company contributed to the fund for its executives (4 levels under Managing Director) amounted to Baht 1,459,401



## Report of Corporate Governance

### Policy of Corporate Governance

Ocean Glass Public Company Limited (the "Company") is committed to conducting its business in a highly responsible manner in the best interest of all stakeholders. The Company discharges this responsibility within the structure of its core values of quality, honesty and integrity, equal opportunity, and respect for the individual. These core values form the foundation on which the Company was incorporated and have become woven into the fabric of the Ocean Glass business culture.

The Company has developed these Corporate Governance Guidelines (the Guidelines) as a framework for the Board of Directors (the "Board") to follow in directing the business and affairs of Ocean Glass, consistent with the above core values.

As part of its good corporate governance practices, the Company has established a risk management system and audit and control procedures to ensure transparency and moral integrity. The affairs of the Company are carried out in accordance with resolutions adopted at shareholders meetings, in compliance with applicable laws, within the principles of the Articles of Association, and consistent with good corporate governance practices and ethical business standards.

The Board recognizes the importance of applying good corporate governance practices to the Company's business operations. The Board truly believes in transparent management and good corporate governance. The Board is responsible for the Company's activities as well as is conscious of fair treatment to all stakeholders. Good corporate governance contributes to the Company's sustainable growth and improved competitiveness, adds value to the Company and its shareholders, as well as promotes greater public confidence and trust in Ocean Glass.

The Company truly believes that good corporate governance and business ethics will sustain and enhance the Company's performance. It will also contribute to the long-term effectiveness of corporate integrity as well as create competitive advantages in the marketplace, leading to the maximization of the Company value and shareholder wealth.

### The Right of Shareholders

The Company respects the shareholder's rights and treats all shareholders fairly and equitably, in accordance with applicable laws. For the convenience of shareholders, the Company conducts shareholders' meetings with a set of simple rules and procedures.

All shareholders have the right to attend every shareholder's meeting. In 2008, the Company's Annual General Ordinary Meeting of Shareholders at Meeting Room 2, Queen Sirikit National Convention Center, Bangkok. Invitation letters to attend the meeting, together with all required documents such as the agenda of the meeting, annual reports, and the Company's financial statements, were sent in advance, in accordance with the rules of the Stock Exchange of Thailand. Shareholders were also sent details of the agenda and the recommendations of the Board of Directors for their consideration prior to the meeting.

All shareholders are entitled to attend the meetings and to cast their vote. If they prefer, they may appoint a proxy to attend and vote in their stead. Alternatively, shareholders may choose to authorize an independent directors proposed by the Company to attend the meeting as the shareholder's representative and vote in accordance with the shareholder's wishes.

Each share represents one vote, and all shares are considered equal.

The shareholders may able to register to attend the meeting up to two hours prior to the scheduled meeting time. The shareholder's meeting is carried out in the order of the agenda set forth in the invitation letter and the shareholders are encouraged to ask questions and discuss the issues of concerns openly.

The shareholders, whose shares total at least 20 percent of the Company's outstanding shares, or at least 25 shareholders whose shares total at least 10 percent of the Company's outstanding shares, also have the right to submit the written request to the Company's Board of Directors for an extraordinary shareholder's meeting. However, the reason for the meeting must be specified in that letter. All shareholders are also invited to propose agenda and candidates to the Board of Directors for the Annual General Meeting of Shareholders. The rules and procedure for submitting the proposal were posted in the Company's and SET's websites.

A complete and accurate record of each shareholder's meeting was made available to the shareholders and other related parties concern for their review and inspection.

## The Rights of Stakeholders

The Company is committed to conducting business in a responsible way and with regard for the interests of all stakeholders. To reflect this commitment, the Board ensures that systems and practices are in place that treat all stakeholders fairly and protect their rights.

The Company has established the Code of Corporate Conduct, which is available at the Company's Web site, for the strict adherence by all directors, management members, and employees. This Code of Corporate Conduct is distributed to all employees as guidelines, while related matters are communicated through the Company's newsletter and intranet. In order to ensure effective implementation and supervision of the Corporate Governance Guidelines, the Company has assigned the Human Resources Department to monitor compliance, and periodically report to the Board of Directors. All departments and operational units must strictly abide by the principles therein.

The principles of good corporate governance include:

- Shareholders : The Company is committed to success with integrity and while maintaining long term sustainable growth and profit to maximize value for the Company and the shareholders.
- Customers : Customers' satisfaction is second to none at Ocean Glass. The Company is committed to providing superior quality products and services at reasonable prices.
- Business partners : The Company honors its obligations and promises. Ocean Glass conducts business with its business partners in a way that creates mutual benefits in an honest and equitable manner.



- Competitors : The Company believes in the rules of fair and acceptable competition without sacrifice ethics to win over competitors.
- Creditors : Ocean Glass strictly upholds its obligations and duties to its creditors.
- Employees : The Company believes that its employees are the most valuable asset. training and development programs to enhance knowledge and skills necessary for business achievements and customers' satisfactions are continuously provided. Ocean Glass believes in fair opportunity for employment, compensation and treatment of employees. The Company is committed to ensuring good health and safety programs for its employees and emphasizes the development of a healthy organizational culture and productive working environment.
- Society and the environment : Ocean Glass is a responsible corporate citizen. It treats with care and respects the environment in which the Company operates and the community in which its employees live. The Company helps promote healthy communities minimization, recycling, reuse programs, and pollution prevention. Ocean Glass is continuously improving products and procedures to meet or exceed environmental friendly industry standards and legal requirements.

## Shareholders' Meeting

It is the duty of the Board of Directors to attend all shareholders' meetings

In the 2008 Annual General Meeting of Shareholders, eight Board members attended. The shareholders were informed of voting procedures prior to the meeting. The chairman of the meeting provided equal opportunity to all shareholders to review and to inspect the company's operation, to make inquiries, and to express their views and suggestions.

The shareholders were able to vote freely on each item on the agenda, or abstain from voting if they so chose. In selecting Board members, shareholders were able to nominate and elect candidates as they deemed appropriate.

The minutes of the meeting were recorded and submitted to the relevant authority within the required time period.

## Leadership and Vision

The Board is comprised of high-caliber members with qualifications as prescribed by laws or regulations. The directors have a broad range of knowledge, skills, expertise and diverse experiences relevant to the operations of the Company which enable them to bring independent judgment and effective leadership to bear on the strategies, direction, policies, and mission of Ocean Glass.

It is the duty and responsibility of the Board to determine the policies and direction of the Company under a manageable level of risk. The Board may delegate its duties and responsibilities to management. Management is responsible for managing the Company's operations with integrity and care, under applicable laws, according to objectives of the Company, and in compliance with the Articles of Association, and resolutions passed at shareholders meetings.

The Board monitors the performance of management, reviews and approves business strategies and major policies, and sets up internal control systems which include effective audit and risk management procedures. This is to ensure the effectiveness and transparency of the operations in the best interests of all stakeholders and based on good governance framework in order to increase value for the Company and the shareholders in the long run.

## Conflict of Interest

The directors, management members, and employees of Ocean Glass must avoid any conflict of personal and business interests. The Company places the responsibility of providing and supervising compliance of guidelines for the prevention and correction of conflicts of interest among stakeholders on all levels of management. The Company has established policies, regulations, and procedures to approve transactions that may cause conflicts of interest for compliance by directors, management members, employees, and related parties based on the following principles:

1. Attention is placed on prices, and terms and conditions to ensure fairness and consistency with offers to and from general customers.
2. The Company prohibits directors, management members, and employees to use internal data not yet disclosed to the public for personal or others' gains and benefits. This includes trading of the Company's shares.
3. All directors and management members are required to report changes in their holdings of the Company's shares to the Board, and to the Securities and Exchange Commission in compliance with Clause 59 and Clause 275 of the Securities and Exchange Act of 1992. This includes holdings of their spouses and children who are considered minors under the Stock Exchange of Thailand laws.



## Business Ethics

The standard of conduct at Ocean Glass is reflected in its core values, namely, quality, honesty and integrity, equal opportunity, and respect for the individual. These principles of practice are the common goals in carrying out designated duties that the Company shares and believes are best for its operations. They form the basis of the culture and practices that guide everyone at Ocean Glass. They point employees in the same direction, helping them act and understand along the same lines.

The Company provides the Corporate Governance Guidelines as a framework for its operations. The purpose of the Guidelines is to enhance and maintain good business management and transparency, ensuring it is auditable and reviewable. Ocean Glass recognizes its duty and responsibility to all of its stakeholders and is committed to maintaining a high level of moral integrity and environmental responsibility. The Company's operations place high priority on waste minimization, recycling, reuse, and pollution prevention.

The directors, management members, and employees have signified their acknowledgement and compliance agreement to the Guidelines.

## Balancing the Board with Non-executive Directors

There are nine members of Board of Directors and they may be characterized as follows:

- Two executive directors
- Two non-executive directors
- Five independent directors

Structure of the Board of Directors consists of Independent Directors of more than one-third, resulted in the appropriation of authority balancing.

## Combination and Separation of the Position

The Company has clearly separated the role of the Chairman of the Board from that of the Managing Director. These two positions must not be filled by the same individual. This is to clearly define and separate the role of policy making and governing from the role of managing day-to-day business operations. However, in 2008, Mrs. Supawan Kanyaprasith had resigned from directorship and Managing Director position since February 27, 2008, due to the retirement according to her employment term. In order to smoothly and continuously manage the Company's daily operation during the recruitment of new Managing Director, Chairman of the Board of Directors had also acted as Managing Director.

## Remuneration of Directors and Executives

The remuneration of directors shall be in accordance with the principle and policy adopted by the Board. Consideration shall also be given to the responsibilities of the directors, and the operational and financial performance of the Company. The remuneration is reviewed by the Nomination and Remuneration Committee and proposed to the Board of Directors for consideration and for further recommendation to the shareholders meeting for approval.

With regard to the remuneration for the executives, the Company has established a suitable remuneration determination procedure by using the remuneration companies in the same industry and of the similar size, taking into consideration the performance of the Company.

## Board of Directors' Meeting

The Board convenes a regular meeting at least once a month. If necessary, additional meetings may be held. The agenda for the meeting shall be issued in advance. Notice calling the meeting, including the agenda and related documents, shall be distributed to all members of the Board at least seven days prior to the meeting to allow directors sufficient time to review. In case of an emergency, notice calling the meeting may be sent less than seven days prior to the meeting.

At the meeting, each agenda item shall be carefully and fairly considered in the best interest of shareholders and other stakeholders. Open discussions and independent opinions are expressed within an appropriate time limit, which shall be at the discretion of the Chairman of the Board.

Executive directors shall participate in the Board meeting to report on operating results, present proposals with regard to the business and affairs of the Company, provide opinions and clarifications, and acknowledge the policies and decisions of the Board for further implementation as instructed by the Board.

Minutes shall be recorded on the resolutions passed by the Board on each agenda item. These minutes shall be certified by the Board in the following meeting and be safely kept for review when required.

## Subcommittee

The Board is empowered to establish various committees to oversee and perform specific business and affairs on behalf of the Board to ensure the fairness, effectiveness and efficiency of the Company.

Presently, the Board has appointed two such committees: the Audit Committee, and the Nomination and Remuneration Committee. Both committees report to the Board on a regular basis.

It is the Board's policy to form more committees in the future as deemed necessary and appropriate to accommodate the rapidly changing business environment.



## Internal Control

Ocean Glass pays special attention and places significant emphasis on having an effective internal control system in place at all management levels of the Company's operation in order to prevent any possible damage to the organization and the abuse of power.

The duties and responsibilities of management and operational personnel have been clearly prescribed. The policy relating to internal control is determined by the Board and is clearly stated in the Corporate Governance Guidelines and Corporate Code of Conduct. This includes details of internal control in such areas as the utilization of assets, information system, access and usage of important information for optimal benefit.

Internal control and audit systems of the Company can be summarized as follows:

1. An independent international firm participates in the audit, review and evaluation of the effectiveness and sufficiency of the Company's internal control system in various areas of operation. This is conducted under the supervision of the Audit Committee. This internal control audit is to ensure that the main operations and financial statements of the Company are consistent with prescribed guidelines and in compliance with applicable laws and regulations, and that the overall risk is at a manageable level.

2. The Audit Committee is responsible for ensuring the sufficiency of the internal control system and the appropriateness of the current system for the Company's business undertakings. The Audit Committee reports the evaluation results in the Company's Annual Report, and discloses the details in the 56-1 report that is submitted to the Stock Exchange of Thailand.

3. The Company prepares written policies and operational procedures for different functions of the Company. Training and orientation programs are provided for employees to ensure a common understanding that leads to effective functioning.

4. Job and authority descriptions are clearly specified in writing for all levels of employees.

5. The Company recognizes the importance of information technology and the database system in providing accurate and up-to-date information, sufficient for timely decision-making by executives and the Board. Proper information technology and accounting systems have been installed.

## Report of the Board of Directors

The Board is responsible for financial statements and information that appear in the Company's Annual Report, and such financial statements are to be prepared in accordance with generally accepted accounting principles and policies. The Board must exercise due care in the preparation of such financial statements and must ensure that important information and data are sufficiently disclosed in the notes to the financial statements.

The Board is responsible for providing the balance sheet and statement of profit and loss at the end of each accounting year. The Company's annual report is provided at the Annual General Meeting of Shareholders. The operating results of the previous year are reported to shareholders for their acknowledgement.



## Relationship with Investors

Ocean Glass is aware that media reports on the Company, as well as good relations with other companies, who are potential Ocean Glass customers or suppliers, and the financial community, can enhance reputation of the Company and its products, and promote the confidence of the investors and the public in the Company.

The Company has, therefore, set clear policies, which have been approved by the Board, relating to communication with outsiders. Ocean Glass places emphasis on the disclosure of accurate, complete and transparent information relating to its general business and finances as well as other information that may affect the share price.

The Company has assigned the Investor Relation Section to supervise and handle investor relations activities. The Investor Relation Section serves as the focal point for providing information to shareholders, investors, analysts, credit rating agencies and the public. There are also various channels for obtaining information, such as the Stock Exchange of Thailand. For further details, please contact the Investor Relations Section directly by telephone number +66 (0) 2661 6543 or +66 (0) 2661 6556 ext. 111 or 209, or at [www.oceanglass.com](http://www.oceanglass.com) or by e-mail to [IR@oceanglass.com](mailto:IR@oceanglass.com)

## Details of the Board of Directors, Audit Committee, Nomination and Remuneration Committee and Executive Directors

| Name                              | No. of Attendance |     |     | Educational  | Position  |
|-----------------------------------|-------------------|-----|-----|--|---|
|                                   | 2550              |     |     |  |   |
|                                   | BOD               | AC  | NRC |  |   |
| 1.Mr.Kirati Assakul               | 11/12             |     |     | Master's Degree in<br>Chemical Engineering<br>University of Southern<br>California, U.S.A.<br>Bachelor's Degree in<br>Chemical Engineering<br>Queen's University Ontario, Canada<br>Training / Workshop : IOD:<br>Board Policy / Board Composition<br>& Board Relations, RCC 5/2007 and<br>DCP 27/2003 | - Chairman of the Board<br>- Managing Director  |
| 2.Mr.Staporn Chirasrurongson      | 11/12             |     |     | Bachelor's Degree in<br>Mechanical Engineering<br>King Mongkut's Institution<br>of Technology,<br>North Bangkok Campus.<br>Training / Workshop : IOD:<br>DCP 99/2008   | - Vice Chairman of the Board<br>- Manufacturing<br>Division Manager   |
| 3. Mr.Woragan Xuto                | 11/12             | 5/5 |     | Bachelor of Art in Economics,<br>Chiangmai University<br>Training / Workshop : IOD:<br>DCP 99/2008   | - Independent Director<br>- Chairman of the<br>Audit Committee  |
| 4. Mr.Chatchawin Charoen-Rajapark | 12/12             | 5/5 | 6/6 | Ph.D in Management,<br>Massachusetts Institute of<br>Technology (MIT.), U.S.A.<br>Master's Degree in Management,<br>MIT., U.S.A<br>Training / Workshop : IOD:<br>DAP 52/2006, ACP 19/2007 and<br>DCP 88/2007   | - Independent Director<br>- Chairman of the<br>Nomination and Remuneration<br>Committee<br>- Audit Committee Member |
| 5. Mr.Tatchapol Poshyanonda       | 8/12              | 4/5 |     | Ph.D in Engineering Management,<br>University of Missouri-Rolla, U.S.A<br>Master's Degree in Engineering<br>Management, University of<br>Missouri-Rolla, U.S.A<br>Master's Degree in<br>Industrial Management,<br>Missouri State University, U.S.A<br>Training / Workshop : IOD:<br>DAP 68/2008        | - Independent Director<br>- Audit Committee Member  |

| Name                         | No. of Attendance<br>2550 |     |     | Educational   | Position  |
|------------------------------|---------------------------|-----|-----|---|---|
|                              | BOD                       | AC  | NRC |   |   |
| 6. Mr.Chaipranin Visudhipol  | 12/12                     | 5/5 |     | Master's Degree in Advertising,<br>School of the Art Institute of<br>Chicago, USA Bachelor's Degree in<br>Education, Chulalongkorn University<br>Training / Workshop : IOD:<br>: DCP 88/2007  | - Independent Director<br>- Audit Committee<br>Member           |
| 7. Mr.Matthew Kichodhan      | 11/12                     |     |     | Master's Degree in Science Management,<br>Imperial College, University<br>of London, England<br>Bachelor's Degree in Commerce,<br>University of Toronro, Canada<br>Training / Workshop : IOD:<br>: DAP 57/2006 and DCP 95/2007  | - Independent Director  |
| 8. Mr.Chakri Chanruangvanich | 11/12                     |     | 6/6 | Master of Science in<br>Mechanical Engineering<br>Master of Science in<br>Industrial Management,<br>Georgia Institute of Technology, U.S.A.<br>Bachelor's Degree in<br>Mechanical Engineering,<br>Chulalongkorn University<br>Training / Workshop : IOD:<br>: DCP 88/2007 | - Director<br>- Nomination and Remuneration<br>Committee Member |
| 9. Mr.Naputt Assakul         | 11/12                     |     | 4/6 | Master's Degree in Business Administration<br>Sasin Institute of Business Administration,<br>Bachelor's Degree in Economics,<br>Babson College, U.S.A.<br>Training / Workshop : IOD:<br>: DCP 31/2003   | - Director<br>- Nomination and Remuneration<br>Committee Member |

## Details of Management

| Name                              | Education background   | Position  |
|-----------------------------------|--|---|
| 1. Mr.Kirati Assakul              | Master's Degree in Chemical Engineering, University of Southern California, U.S.A.<br>Bachelor's Degree in Chemical Engineering, Queen's University Ontario, Canada  | Chairman of the Board and Managing Director                   |
| 2. Mr.Staporn Chirasirungson      | Bachelor's Degree in Mechanical Engineering King Mongkut's Institution of Technology, North Bangkok Campus   | Vice Chairman of the Board and Manufacturing Division Manager |
| 3. Mr.Suphote Siudomporn          | Master's Degree in Business Administration,<br>Bachelor's Degree in Chemical Engineering,<br>Chulalongkorn University  | Marketing and Sales Division Manager                          |
| 4. Mr.Somporn Temudomsomboon      | Master's Degree in Engineering,<br>Asian Institute of Technology<br>Bachelor's Degree in Mechanical Engineering,<br>Chulalongkorn University                         | Manufacturing Assistant Division Manager                      |
| 5. Mr.Wiroj Chuchottavorn         | Master's Degree in Business Administration,<br>Sasin Institute of Business Administration<br>Bachelor's Degree in Computer Engineering,<br>Chulalongkorn University  | Corporate Planning Department Manager                         |
| 6. Mrs.Chantana Srisamarnmitre    | Master's Degree in Accounting,<br>Thammasat University<br>Bachelor's Degree in Accounting<br>Thammasat University  | Accounting & Finance Department Manager                       |
| 7. Mr.Kalunyu Leelawat            | Master's Degree in Industrial Management,<br>Northern Illinois University, U.S.A.<br>Bachelor's Degree in Industrial Technology Southern Illinois University, U.S.A. | Business Development Department Manager                       |
| 8. Mrs.Wallapa Chutinatrungsee    | Bachelor's Degree in Management<br>Sukhothai Thammathirat Open University  | Human Resource & Administration Department Manager            |
| 9. Mr.Chaiyan Gidmeeratsameeyotin | Master's Degree in Applied Statistics NIDA<br>Bachelor's Degree in Computer Science,<br>Ramkhamhaeng University  | Information Technology Department Manager                     |
| 10. Ms.Pojanart Pechvijitra       | Master's Degree in Marketing, NIDA,<br>Master's Degree in Business Administration,<br>University of Miami, U.S.A.  | Regional Marketing Department Manager                         |

| Name                                | Education background  | Position   |
|-------------------------------------|---|--|
| 11. Mr.Suradech Lertwattanapongchai | Bachelor's Degree in Industrial Technology in Industrial Instrumentation, King Mongkut's Institute of Technology, Ladkrabang  | 1 st Production Department Manager                     |
| 12. Mr.Vallope Suppapak             | Master's Degree in Information Technology, University of the Thai Chamber of Commerce<br>Bachelor's Degree in Economics of Money and Banking, The University of the Thai Chamber of Commerce                    | 3rd Production Department Manager                      |
| 13. Mr.Praiwal Palbool              | Master's Degree in Business Administration, Burapha University Bachelor's Degree in Mechanical Engineering, Rajamangala Institute of Technology   | Engineering Department Manager                         |
| 14. Mr. Rerng Chaiwichian           | Master's Degree in Business Administration, Ramkhamhaeng University<br>Bachelor's Degree in Mechanical Engineering, Kasem Bundit University.  | Production Planning and Procurement Department Manager |
| 15. Mr.Wisarut Sitisara             | Master's Degree in Business Administration, Lehigh University, U.S.A.<br>Master's Degree in Real Estate Development, Columbia University, U.S.A.<br>Bachelor's Degree in Architecture, Chulalongkorn University | Marketing Department Manager                           |
| 16. Ms.Suwan Lanjanastienchai       | Master's Degree in Business Administration, Sasin Institute of Business Bachelor's Degree in Medical Technology, Chulalongkorn University   | Regional Marketing Department Manager                  |
| 17. Mr.Anil Gurmukh Vaswani         | Bachelor's Degree in Business Commercial Management, University of Bombay, India  | Regional Marketing Department Manager                  |
| 18. Mrs.Duangmanee Kumtathape       | Bachelor's Degree in Economics, Ramkhamhaeng University   | Regional Marketing Department Manager                  |
| 19. Mr.Sumed Prasongpongchai        | Bachelor's Degree in Marketing, Ramkhamhaeng University   | Regional Marketing Department Manager                  |
| 20. Ms.Nattanan Tantavichien        | Master's Degree in Business Administration, Campbell University, U.S.A.<br>Bachelor's Degree in Business Studies, Chulalongkorn University  | Domestic Sales Department Manager                      |



## Report of the Audit Committee

The Audit Committee of Ocean Glass Public Company Limited was appointed by the Board of Directors and comprises four independent directors who are knowledgeable in accounting & finance fields as well as organizational management. The committee consists of:

- |                                   |                                |
|-----------------------------------|--------------------------------|
| 1) Mr.Woragan Xuto, as Chairman   | (attended 5 out of 5 meetings) |
| 2) Mr.Chatchawin Charoen-Rajapark | (attended 5 out of 5 meetings) |
| 3) Mr.Tatchapol Poshyanonda       | (attended 4 out of 5 meetings) |
| 4) Mr.Chaipranin Visudhipol       | (attended 5 out of 5 meetings) |

The Audit Committee performed its duties and responsibilities that have been assigned by the Board in compliance with the Company's regulations governing guidelines and operations of the Committee, which are in accordance with those established by the Securities and Exchange Commission (SEC), and the Stock Exchange of Thailand (SET). These duties and responsibilities of include review of the Company's financial reports, supervision to ensure the adequacy and efficiency of the Company's internal control and risk management, and also monitoring the good corporate governance practice, and transparency of the management.

In 2008, the Audit Committee held five meetings with the Company's management, the external auditors, and the internal auditors. Results of the Audit Committee's operations were summarized as follows:

- 1) Reviewed the Company's 2007 annual financial statements, and 2008 quarterly financial statements and related financial reports, prior to submission to the Board of Directors for approval. The Committee noted that the Company's financial reports were prepared in conformity with generally accepted accounting principles, with appropriate and adequate disclosure of information.
- 2) Held meetings with the managements and internal auditors to consider and to determine the Company's internal audit program and made recommendations to the Board of Directors for approval. The Committee found that the internal audit program covered all significant aspects and enable the Company to manage risks efficiency.
- 3) Reviewed the internal audit processes to ensure that they followed the approved audit program; analyzed the internal audit results to ensure the adequacy and efficiency of the internal control systems; made suggestion to the management for improvements; and helped reinforce more effective risk management systems. During the year, there were 4 reviews covering: inventory management process; production process; quality control process; and maintenance, safety and environmental management process. The Committee was satisfied with the Company's internal control systems. No material noncompliance was found.
- 4) Reviewed the activities of the Company to ensure compliance with the securities and exchange laws, regulations of the Securities and Exchange Commission and the Stock Exchange of Thailand, and laws relating to the business of the Company, as well as the Company's own rules. The Committee found that the Company was in compliance with such laws and regulations. In addition, The Committee had amended Charter of the Audit Committee in order to comply with SEC's and SET's new regulations.

In 2009, The Audit Committee had reviewed the Company's 2008 financial statements, and related financial reports, and had the opinion that the Company's financial statements were prepared in conformity with generally accepted accounting principles, with appropriate and adequate disclosure of information.

Furthermore, the Audit Committee had considered the qualifications of the external auditors by taking into account their credibility, adequacy of resources and volume of audit assignments, as well as the experience of their personnel assigned to audit the Company. The Committee recommended to the Board of Directors for further recommendation to the Shareholders' Meeting for approval the appointment of Mr.Methee Ratanasrimetha, or Ms.Kalyarat Chaivorapongsa, or Mr.Boonlert Kaewphanpurk, of M.R. & Associates Co., Ltd., to be the Company's external auditor for the year 2009.

Woragan Xuto  
Chairman of the Audit Committee  
24 February 2009

## Report of the Nomination and Remuneration Committee

The Nomination and Remuneration Committee of Ocean Glass Public Co., Ltd., (the “Committee”) comprises the following Directors:

- |                                    |                            |
|------------------------------------|----------------------------|
| 1. Dr. Chatchawin Charoen-Rajapark | Chairman of the Committee, |
| 2. Mr. Chakri Chanruangvanich      | Committee member, and      |
| 3. Mr. Naputt Assakul              | Committee member.          |

The Committee’s secretary is Ms.Wallapa Chutinatrungsee.

The Committee’s main duty and responsibility is to assist the Board in order to ensure that the Company has a Board of an appropriate size and composition of qualified Directors so that it can effectively discharge its responsibilities and duties; and that the Company has fair and appropriate remuneration policies and practices to attract and retain qualified Directors, Board’s committee members, and Managing Director who will create value for shareholders.

In 2008, the Committee met six times. Its activities are summarized as follows:

1. At the 2008 AGM, three directors, namely, Mr. Kirati Assakul, Mr. Woragan Xuto, and Mr. Chairpranin Visudhipol, completed their terms and were due to retire in accordance with the Company’s Articles of Association. As these qualified and capable Directors had made valuable contributions to the Company, and would continue to do so, the Committee submitted, and the Board agreed to, their nominations for re-election. The three nominees were re elected in the AGM to return to the Board.
2. The Committee proposed to the Board to recommend to the Shareholders to maintain the remuneration scheme for Directors, Audit Committee members, and Nomination and Remuneration Committee members at the current level. This proposal was agreed to by the Board and approved in the 2008 AGM.
3. Upon the Committee’s encouragement, eight of the nine Directors have completed the Thai Institute of Directors Association’s Director Certification Program, while the remaining Director has completed the Thai Institute of Directors Association’s Director Accreditation Program.
4. The Committee assisted the Board in its self-evaluation in order to assess its performance and improve its effectiveness.
5. The Committee formulated the process Annual Performance Appraisal of the Managing Director, which was subsequently approved by the Board.
6. The Committee revised its Charter, which was later approved by the Board.

In addition to the above, members of the Committee also held other meetings with prospective candidates for the Committee’s future nominations.



(Dr. Chatchawin Charoen-Rajapark)  
Chairman of the Nomination and  
Remuneration Committee  
January 2009

## The Board of Directors' Report on the Accountability of the Company's Financial Reports

The Board of Directors is responsible for Ocean Glass Public Company Limited's financial reports and information as appear in the 2008 Annual Report. The financial statements have been prepared in accordance with the generally accepted accounting principles using appropriate and consistent accounting policies. There is sufficient information disclosure in the notes to the financial statements.

The Board of Directors has appointed the Audit Committee, which consists of independent directors, to oversee and to assess the effectiveness of the Company's overall internal control system. This is to ensure that all accounting transactions are recorded correctly, completely and in a timely manner, and that there is a proper record-keeping system of accounts to protect the Company from any material fraud or irregularity. The Audit Committee's opinion is presented in the Audit Committee's Report set forth in the Annual Report.

The Board of Directors is of the opinion that the Company's overall internal control system is at a satisfactory level, the Company's financial statements are credible and reliable, and present correct and fair financial positions and operational result in all material respects.



(Kirati Assakul)

Chairman of the Board of Directors



(Sunsanee Supatravanij)

Managing Director



## OCEAN GLASS PUBLIC COMPANY LIMITED AND SUBSIDIARY

Financial Statements

For the Years Ended December 31, 2008 and 2007

and Report of Certified Public Accountant

M.R. & ASSOCIATES CO., LTD.

Certified Public Accountants



## REPORT OF CERTIFIED PUBLIC ACCOUNTANT

To the Shareholders and the Board of Directors of Ocean Glass Public Company Limited

I have audited the accompanying consolidated balance sheets of Ocean Glass Public Company Limited and its subsidiary as at December 31, 2008 and 2007, and the related consolidated statements of income, changes in shareholders' equity and cash flows for the years then ended. I have also audited the balance sheets of Ocean Glass Public Company Limited as at December 31, 2008 and 2007, and the related statements of income, changes in shareholders' equity and cash flows for the years then ended. These financial statements are the responsibility of the Company's management as to their correctness and completeness of the presentation. My responsibility is to express an opinion on these financial statements based on my audits.

I conducted my audits in accordance with generally accepted auditing standards. Those standards require that I plan and perform the audit to obtain reasonable assurance about whether the financial statements are free of material misstatement. An audit includes examining, on a test basis, evidence supporting the amounts and disclosures in the financial statements. An audit also includes assessing the accounting principles used and significant estimates made by management, as well as evaluating the overall financial statement presentation. I believe that my audits provide a reasonable basis for my opinion.

In my opinion, the consolidated and the Company's financial statements referred to above present fairly, in all material respects, the financial positions of Ocean Glass Public Company Limited and its subsidiary and of Ocean Glass Public Company Limited as at 31 December 2008 and 2007, the results of their operations and their cash flows for the years then ended in accordance with generally accepted accounting principles.

(Mr. Methee Ratanasrimetha)

Certified Public Accountant

Registration No. 3425

Bangkok

February 24, 2009

OCEAN GLASS PUBLIC COMPANY LIMITED AND SUBSIDIARY

## BALANCE SHEETS

AS AT DECEMBER 31, 2008 AND 2007

| ASSETS   | Note | In Thousand Baht |                  |                  |                  |
|--|------|------------------|------------------|------------------|------------------|
|  |      | Consolidated     |                  | The Company Only |                  |
|  |      | 2008             | 2007             | 2008             | 2007             |
| <b>CURRENT ASSETS</b>  |      |                  |                  |                  |                  |
| Cash and cash equivalents  | 5    | 128,258          | 140,708          | 126,590          | 139,889          |
| Trade accounts receivable - net                                  | 6    | 125,162          | 150,941          | 125,162          | 150,918          |
| Current investments  |      | 10,000           | 20,000           | 10,000           | 20,000           |
| Inventories - net  | 7    | 770,585          | 636,391          | 770,585          | 636,391          |
| Other current assets   |      |                  |                  |                  |                  |
| - Prepaid for inventories and expenses                           |      | 22,674           | 12,908           | 22,538           | 12,734           |
| - Revenue department receivable                                  |      | 31,039           | 33,250           | 31,039           | 33,250           |
| - Others   | 4    | 8,718            | 8,645            | 9,756            | 9,577            |
| <b>Total Current Assets</b>                                      |      | <b>1,096,436</b> | <b>1,002,843</b> | <b>1,095,670</b> | <b>1,002,759</b> |
| <b>NON - CURRENT ASSETS</b>                                      |      |                  |                  |                  |                  |
| Investment in subsidiary company                                 | 8    | -                | -                | 5,636            | 5,636            |
| Property, plant and equipment - net                              | 9    | 1,710,987        | 1,409,098        | 1,710,717        | 1,408,762        |
| Other non-current assets   |      |                  |                  |                  |                  |
| - Advance for machinery  |      | 51,668           | 16,654           | 51,668           | 16,654           |
| - Gain on fair value remeasurement of<br>currency swap contracts |      | -                | 11,792           | -                | 11,792           |
| - Others   |      | 19,266           | 18,798           | 19,266           | 18,798           |
| <b>Total Non - Current Assets</b>                                |      | <b>1,781,921</b> | <b>1,456,342</b> | <b>1,787,287</b> | <b>1,461,642</b> |
| <b>TOTAL ASSETS</b>  |      | <b>2,878,357</b> | <b>2,459,185</b> | <b>2,882,957</b> | <b>2,464,401</b> |

OCEAN GLASS PUBLIC COMPANY LIMITED AND SUBSIDIARY

## BALANCE SHEETS

AS AT DECEMBER 31, 2008 AND 2007

### LIABILITIES AND SHAREHOLDERS' EQUITY

In Thousand Baht

|  | Note | Consolidated     |                | The Company Only |                |
|--|------|------------------|----------------|------------------|----------------|
|  |      | 2008             | 2007           | 2008             | 2007           |
| <b>CURRENT LIABILITIES</b>                                       |      |                  |                |                  |                |
| Trade accounts payable   |      |                  |                |                  |                |
| - Related companies  | 4    | 11,371           | 10,834         | 12,814           | 10,834         |
| - Other companies  |      | 131,172          | 113,206        | 131,172          | 113,206        |
| Short-term loan from related party                               | 4    | 200              | 300            | 200              | 300            |
| Current portion of long-term loans from financial institutions   | 10   | 215,000          | 104,000        | 215,000          | 104,000        |
| Income tax payable   |      | 11,134           | 39,788         | 11,134           | 39,788         |
| Other current liabilities  |      |                  |                |                  |                |
| - Advance received for inventories                               |      | 18,622           | 22,130         | 18,622           | 22,130         |
| - Accrued energy expense   |      | 25,827           | 22,132         | 25,827           | 22,132         |
| - Accrued commission and rebate                                  |      | 20,507           | 18,925         | 20,507           | 18,925         |
| - Other accounts payable   |      | 21,049           | 26,691         | 21,020           | 26,659         |
| - Accrued interest   |      | 11,357           | 7,601          | 11,357           | 7,601          |
| - Loss on fair value remeasurement of forward exchange contracts |      | 19,523           | 145            | 19,523           | 145            |
| - Others   |      | 33,044           | 21,119         | 32,955           | 21,115         |
| <b>Total Current Liabilities</b>                                 |      | <b>518,806</b>   | <b>386,871</b> | <b>520,131</b>   | <b>386,835</b> |
| <b>NON - CURRENT LIABILITIES</b>                                 |      |                  |                |                  |                |
| Long-term loans from financial institutions                      | 10   |                  |                |                  |                |
| - net  |      | 767,802          | 545,725        | 767,802          | 545,725        |
| Loss on fair value remeasurement of currency swap contracts      |      | 36,455           | -              | 36,455           | -              |
| Other non-current liabilities                                    |      | 2,173            | 2,381          | 2,172            | 2,381          |
| <b>Total Non-Current Liabilities</b>                             |      | <b>806,430</b>   | <b>548,106</b> | <b>806,429</b>   | <b>548,106</b> |
| <b>Total Liabilities</b>   |      | <b>1,325,236</b> | <b>934,977</b> | <b>1,326,560</b> | <b>934,941</b> |

OCEAN GLASS PUBLIC COMPANY LIMITED AND SUBSIDIARY

## BALANCE SHEETS

AS AT DECEMBER 31, 2008 AND 2007

| LIABILITIES AND SHAREHOLDERS' EQUITY (Continued)  |    | In Thousand Baht |                  |                  |                  |
|---|----|------------------|------------------|------------------|------------------|
|   |    | Consolidated     |                  | The Company Only |                  |
|   |    | 2008             | 2007             | 2008             | 2007             |
| Note  |    |                  |                  |                  |                  |
| <b>SHAREHOLDERS' EQUITY</b>                       |    |                  |                  |                  |                  |
| Share capital                                     |    |                  |                  |                  |                  |
| - Authorized share capital                        |    |                  |                  |                  |                  |
| Common share 50,000,000 shares                    |    |                  |                  |                  |                  |
| at Baht 10 par value                              |    | 500,000          | 500,000          | 500,000          | 500,000          |
| - Issued and paid-up share capital                |    |                  |                  |                  |                  |
| Common share 21,330,715 shares                    |    |                  |                  |                  |                  |
| at Baht 10 par value                              |    | 213,307          | 213,307          | 213,307          | 213,307          |
| Share premium                                     | 12 | 302,807          | 302,807          | 302,807          | 302,807          |
| Surplus on land revaluation                       | 9  | 254,080          | 254,080          | 254,080          | 254,080          |
| Currency translation differences                  |    | (165)            | (290)            | -                | -                |
| Retained earnings                                 |    |                  |                  |                  |                  |
| - Appropriated for legal reserve                  | 12 | 50,000           | 50,000           | 50,000           | 50,000           |
| - Unappropriated                                  |    | 733,092          | 704,304          | 736,203          | 709,266          |
| <b>Total Shareholders' Equity</b>                 |    | <b>1,553,121</b> | <b>1,524,208</b> | <b>1,556,397</b> | <b>1,529,460</b> |
| <b>TOTAL LIABILITIES AND SHAREHOLDERS' EQUITY</b> |    | <b>2,878,357</b> | <b>2,459,185</b> | <b>2,882,957</b> | <b>2,464,401</b> |

OCEAN GLASS PUBLIC COMPANY LIMITED AND SUBSIDIARY

## STATEMENTS OF INCOME

FOR THE YEARS ENDED DECEMBER 31, 2008 AND 2007

In Thousand Baht

|   | Note | Consolidated     |                  | The Company Only |                  |
|---|------|------------------|------------------|------------------|------------------|
|   |      | 2008             | 2007             | 2008             | 2007             |
| <b>REVENUES</b>                                 |      |                  |                  |                  |                  |
| Revenue from sales - net                        | 4    | 1,825,607        | 1,662,872        | 1,825,607        | 1,662,769        |
| Other income                                    |      | 8,130            | 7,513            | 8,122            | 7,676            |
| <b>Total Revenues</b>                           |      | <b>1,833,737</b> | <b>1,670,385</b> | <b>1,833,729</b> | <b>1,670,445</b> |
| <b>EXPENSES</b>                                 |      |                  |                  |                  |                  |
| Cost of goods sold                              |      | 1,181,774        | 1,123,099        | 1,181,774        | 1,123,025        |
| Selling expenses                                | 4    | 295,570          | 245,669          | 297,241          | 240,926          |
| Administrative expenses                         | 4, 9 | 112,263          | 85,638           | 112,263          | 85,627           |
| Foreign exchange loss (gain)                    |      | 88,016           | (5,091)          | 88,188           | (5,165)          |
| Directors' remuneration                         |      | 4,426            | 4,210            | 4,426            | 4,210            |
| <b>Total Expenses</b>                           |      | <b>1,682,049</b> | <b>1,453,525</b> | <b>1,683,892</b> | <b>1,448,623</b> |
| <b>Profit before Interest and Income Tax</b>    |      |                  |                  |                  |                  |
| <b>Expenses</b>                                 |      | <b>151,688</b>   | <b>216,860</b>   | <b>149,837</b>   | <b>221,822</b>   |
| <b>Interest Expense</b>                         | 4    | <b>23,277</b>    | <b>24,255</b>    | <b>23,277</b>    | <b>24,255</b>    |
| <b>Income Tax Expense</b>                       | 13   | <b>32,431</b>    | <b>58,216</b>    | <b>32,431</b>    | <b>58,216</b>    |
| <b>NET PROFIT</b>                               |      | <b>95,980</b>    | <b>134,389</b>   | <b>94,129</b>    | <b>139,351</b>   |
| <b>Basic Earnings per Share (Baht)</b>          |      | <b>4.50</b>      | <b>6.30</b>      | <b>4.41</b>      | <b>6.53</b>      |
| <b>Weighted Average Number of Common Shares</b> |      |                  |                  |                  |                  |
| <b>(Thousand Shares)</b>                        |      | <b>21,331</b>    | <b>21,331</b>    | <b>21,331</b>    | <b>21,331</b>    |

**STATEMENTS OF CHANGES IN SHAREHOLDERS' EQUITY**

FOR THE YEARS ENDED DECEMBER 31, 2008 AND 2007

|  | Consolidated (In Thousand Baht)          |      |               |                                   |  |                                   |                                     |           |
|--|--|------|---------------|-----------------------------------|--|-----------------------------------|-------------------------------------|-----------|
|  | Share Capital<br>- Issued and<br>Paid-up | Note | Share Premium | Surplus on<br>Land<br>Revaluation | Currency<br>Translation<br>Differences | Appropriated for<br>Legal Reserve | Retained Earnings<br>Unappropriated | Total     |
| <b>BALANCE AS AT JANUARY 1, 2007</b>   | 213,307                                  |      | 302,807       | 254,080                           | (205)                                  | 50,000                            | 640,093                             | 1,460,082 |
| Net profit                             | -  |      | -             | -                                 | -                                      | -                                 | 134,389                             | 134,389   |
| Dividend paid                          | -  | 14   | -             | -                                 | -                                      | -                                 | (70,178)                            | (70,178)  |
| Currency translation differences       | -  |      | -             | -                                 | (85)                                   | -                                 | -                                   | (85)      |
| <b>BALANCE AS AT DECEMBER 31, 2007</b> | 213,307                                  |      | 302,807       | 254,080                           | (290)                                  | 50,000                            | 704,304                             | 1,524,208 |
| #REF!                                  |  |      |               |                                   |  |                                   |                                     |           |
| Net profit                             | -  |      | -             | -                                 | -                                      | -                                 | 95,980                              | 95,980    |
| Dividend paid                          | -  | 14   | -             | -                                 | -                                      | -                                 | (67,192)                            | (67,192)  |
| Currency translation differences       | -  |      | -             | -                                 | 125                                    | -                                 | -                                   | 125       |
| <b>BALANCE AS AT DECEMBER 31, 2008</b> | 213,307                                  |      | 302,807       | 254,080                           | (165)                                  | 50,000                            | 733,092                             | 1,553,121 |
|  |  |      |               |                                   |  |                                   |                                     |           |
|  | The Company Only (In Thousand Baht)      |      |               |                                   |  |                                   |                                     |           |
|  | Share Capital<br>- Issued and<br>Paid-up | Note | Share Premium | Surplus on<br>Land<br>Revaluation | Currency<br>Translation<br>Differences | Appropriated for<br>Legal Reserve | Retained Earnings<br>Unappropriated | Total     |
| <b>BALANCE AS AT JANUARY 1, 2007</b>   | 213,307                                  |      | 302,807       | 254,080                           | -                                      | 50,000                            | 640,093                             | 1,460,287 |
| Net profit                             | -  |      | -             | -                                 | -                                      | -                                 | 139,351                             | 139,351   |
| Dividend paid                          | -  | 14   | -             | -                                 | -                                      | -                                 | (70,178)                            | (70,178)  |
| <b>BALANCE AS AT DECEMBER 31, 2007</b> | 213,307                                  |      | 302,807       | 254,080                           | -                                      | 50,000                            | 709,266                             | 1,529,460 |
| Net profit                             | -  |      | -             | -                                 | -                                      | -                                 | 94,129                              | 94,129    |
| Dividend paid<br>(134,384)             | -  | 14   | -             | -                                 | -                                      | -                                 | (67,192)                            | (67,192)  |
| <b>BALANCE AS AT DECEMBER 31, 2008</b> | 213,307                                  |      | 302,807       | 254,080                           | -                                      | 50,000                            | 736,203                             | 1,556,39  |

OCEAN GLASS PUBLIC COMPANY LIMITED AND SUBSIDIARY

## STATEMENTS OF CASH FLOWS

FOR THE YEARS ENDED DECEMBER 31, 2008 AND 2007

|   | In Thousand Baht |                |                  |                |
|---|------------------|----------------|------------------|----------------|
|   | Consolidated     |                | The Company Only |                |
|   | 2008             | 2007           | 2008             | 2007           |
| <b>CASH FLOWS FROM OPERATING ACTIVITIES:</b>  |                  |                |                  |                |
| Net profit  | 95,980           | 134,389        | 94,129           | 139,351        |
| Adjustments to reconcile net profit to net cash provided by (used in) operating activities: |                  |                |                  |                |
| Increase (decrease) in allowance for doubtful accounts                                      | 241              | (103)          | 241              | (103)          |
| Provision for slow-moving and obsolete inventories  | 1,237            | 403            | 1,237            | 403            |
| Depreciation and amortization   | 183,030          | 162,130        | 182,954          | 162,054        |
| Loss on disposal and write-off of equipment   | 951              | 2,152          | 951              | 2,152          |
| Unrealized loss (gain) on fair value remeasurement of derivatives                           | 67,770           | (1,394)        | 67,770           | (1,394)        |
| Unrealized loss (gain) on foreign exchange rate   | (938)            | 134            | (938)            | 134            |
| Interest income   | (1,778)          | (1,990)        | (1,770)          | (1,989)        |
| Interest expense  | 23,277           | 24,255         | 23,277           | 24,255         |
| Income tax expense  | 32,431           | 58,216         | 32,431           | 58,216         |
| Other   | -                | -              | -                | (164)          |
| Net profit before changes in operating assets and liabilities                               | 402,201          | 378,192        | 400,282          | 382,915        |
| <b>Decrease (increase) in operating assets:</b>   |                  |                |                  |                |
| Trade accounts receivable   | 27,063           | 13,149         | 27,040           | 13,172         |
| Inventories   | (135,431)        | 14,811         | (135,431)        | 14,811         |
| Other current assets  | (7,834)          | (27,757)       | (7,978)          | (27,677)       |
| Other non-current assets  | (1,191)          | (1,377)        | (1,191)          | (1,377)        |
| <b>Increase (decrease) in operating liabilities:</b>  |                  |                |                  |                |
| Trade accounts payable  | 18,906           | 9,187          | 20,349           | 9,187          |
| Other current liabilities   | 6,832            | 38,705         | 6,750            | 38,743         |
| Income tax paid   | (61,085)         | (41,635)       | (61,085)         | (41,635)       |
| <b>Net Cash Provided by (Used in) Operating Activities</b>                                  | <b>249,461</b>   | <b>383,275</b> | <b>248,736</b>   | <b>388,139</b> |



OCEAN GLASS PUBLIC COMPANY LIMITED AND SUBSIDIARY

## STATEMENTS OF CASH FLOWS (Continued)

FOR THE YEARS ENDED DECEMBER 31, 2008 AND 2007

|  | In Thousand Baht |                  |                  |                  |
|--|------------------|------------------|------------------|------------------|
|  | Consolidated     |                  | The Company Only |                  |
|  | 2008             | 2007             | 2008             | 2007             |
| <b>CASH FLOWS FROM INVESTING ACTIVITIES:</b>               |                  |                  |                  |                  |
| Interest received  | 1,743            | 1,969            | 1,735            | 1,968            |
| (Increase) decrease in current investment                  | 10,000           | (20,000)         | 10,000           | (20,000)         |
| Acquisitions of plant and equipment                        | (496,277)        | (420,736)        | (496,267)        | (421,249)        |
| Increase in deferred improvement assets                    | (4,367)          | (14,081)         | (4,367)          | (14,081)         |
| Proceeds from sales of equipment                           | 972              | 292              | 972              | 292              |
| Currency translation differences                           | 125              | (85)             | -                | -                |
| <b>Net Cash Provided by (Used in) Investing Activities</b> | <b>(487,804)</b> | <b>(452,641)</b> | <b>(487,927)</b> | <b>(453,070)</b> |
| <b>CASH FLOWS FROM FINANCING ACTIVITIES:</b>               |                  |                  |                  |                  |
| Interest paid  | (37,647)         | (16,197)         | (37,647)         | (16,197)         |
| Dividend paid  | (67,192)         | (70,178)         | (67,192)         | (70,178)         |
| Decrease in short-term loans from financial institutions   | -                | (75,000)         | -                | (75,000)         |
| Decrease in short-term loan from related party             | (100)            | (100)            | (100)            | (100)            |
| Proceeds from long-term loans from financial institutions  | 437,077          | 337,725          | 437,077          | 337,725          |
| Repaid long-term loan from financial institution           | (104,000)        | (104,000)        | (104,000)        | (104,000)        |
| Repaid liabilities under financial leases                  | (2,177)          | (1,855)          | (2,178)          | (1,855)          |
| <b>Net Cash Provided by (Used in) Financing Activities</b> | <b>225,961</b>   | <b>70,395</b>    | <b>225,960</b>   | <b>70,395</b>    |
| <b>Effect from Foreign Exchange in Cash and</b>            |                  |                  |                  |                  |
| <b>Cash Equivalents</b>                                    | <b>(68)</b>      | <b>16</b>        | <b>(68)</b>      | <b>16</b>        |
| <b>NET INCREASE (DECREASE) IN CASH</b>                     |                  |                  |                  |                  |
| <b>AND CASH EQUIVALENTS</b>                                | <b>(12,450)</b>  | <b>1,045</b>     | <b>(13,299)</b>  | <b>5,480</b>     |
| <b>CASH AND CASH EQUIVALENTS</b>                           |                  |                  |                  |                  |
| <b>AT BEGINNING OF THE YEAR</b>                            | <b>140,708</b>   | <b>139,663</b>   | <b>139,889</b>   | <b>134,409</b>   |
| <b>CASH AND CASH EQUIVALENTS</b>                           |                  |                  |                  |                  |
| <b>AT END OF THE YEAR</b>                                  | <b>128,258</b>   | <b>140,708</b>   | <b>126,590</b>   | <b>139,889</b>   |



OCEAN GLASS PUBLIC COMPANY LIMITED AND SUBSIDIARY

## Notes to Financial Statements

December 31, 2008 and 2007

### 1. GENERAL INFORMATION

Ocean Glass Public Company Limited, the "Company", is incorporated in Thailand and was listed on the Stock Exchange of Thailand in 1993. The principal activities of the Company are manufacturing and selling of glass tableware. Its selling and administrative office and factory are located at:

|         |   |   |
|---------|---|---|
| Office  | : | 75/88-91 Ocean Tower II, Soi Wattana, Sukhumvit 19 Road, North Klongtoey, Wattana, Bangkok 10110                  |
| Factory | : | 365-365/1, Moo 4, Bangpoo Industrial Estate, Soi 8, Sukhumvit Road, Praksa, Muangsamutprakarn, Samutprakarn 10280 |

The Company has a wholly owned subsidiary company incorporated in the People's Republic of China, Ocean Glass Trading (Shanghai) Co., Ltd., established on September 10, 2006, for a period 20 years, and expiring on September 10, 2026. The subsidiary's main objective is to perform marketing activities in the People's Republic of China.

### 2. BASIS OF FINANCIAL STATEMENT PREPARATION AND PRINCIPLES OF CONSOLIDATION

The accompanying financial statements are prepared in Thai Baht in the Thai language in conformity with generally accepted accounting principles in Thailand. The accompanying financial statements are intended to present the financial position and results of operations and cash flows in accordance with accounting principles and practices generally accepted in Thailand.

The accompanying financial statements have been prepared under historical cost convention except for those specified in the notes to financial statements.

For the convenience of the reader, an English translation of the financial statements has been prepared from the statutory Thai language financial statements which are issued for domestic reporting purposes.

#### **Basis of principles of consolidation**

Subsidiary is the company controlled by the Company. Control exists when the Company has the power, directly or indirectly, to govern the financial and operating policies of a company so as to obtain benefits from its activities. The financial statements of subsidiary are included in the consolidated financial statements from the date that control commences until the date that control ceases.

The consolidated financial statements for the years ended December 31, 2008 and 2007, include the financial statements of Ocean Glass Public Company Limited and a wholly owned subsidiary company, Ocean Glass Trading (Shanghai) Co., Ltd.

Significant intercompany transactions between the Company and subsidiary company have been eliminated.

OCEAN GLASS PUBLIC COMPANY LIMITED AND SUBSIDIARY

## Notes to Financial Statements (Continued)

December 31, 2008 and 2007

### 3. SIGNIFICANT ACCOUNTING POLICIES

Significant accounting policies applied for the preparation of the financial statements are:

#### Cash and Cash Equivalents

Cash and cash equivalents are carried in the balance sheet at cost, and include cash on hand and cash at financial institutions. Cash equivalents are short-term, highly liquid investments that are readily convertible to known amounts of cash with original maturity of three months or less and without restriction of use and that are subject to an insignificant risk of change in value.

#### Trade and other accounts receivable

Trade and other accounts receivable are stated at their invoice value less allowance for doubtful accounts.

The allowance for doubtful accounts is assessed primarily on analysis of payment histories and future expectations of customer payments. Bad debts are written off when incurred.

#### Inventories

Inventories are stated at the lower of cost and net realisable value, after provision for slow-moving and obsolete items.

Costs of inventories are determined as follows:

|                                      |   |  |
|--------------------------------------|---|--|
| Finished goods and merchandise goods | - | at standard cost which approximates to actual average cost |
| Work in progress                     | - | at standard cost which approximates to actual average cost |
| Raw materials and packing materials  | - | at standard cost which approximates to actual average cost |
| Spare parts and supplies             | - | at cost (moving average method)                            |

Cost comprises all costs of purchase, costs of conversion and other costs incurred in bringing the inventories to their present location and condition. In the case of manufactured inventories and work-in-progress, cost includes an appropriate share of overheads based on normal operating capacity.

Net realisable value is the estimated selling price in the ordinary course of business less the estimated costs to complete and to make the sale.

#### Investments

Investments in subsidiary

Investments in subsidiary in the separate financial statements are stated at cost net of impairment losses (if any). Dividend income is recognized when it is declared.



OCEAN GLASS PUBLIC COMPANY LIMITED AND SUBSIDIARY

## Notes to Financial Statements (Continued)

December 31, 2008 and 2007

Investment in other debt and equity securities

Marketable equity securities held for trading are classified as current assets and are stated at fair value, with any resultant gain or loss recognized in the statement of income.

The fair value of financial instruments classified as held-for-trading is determined as the quoted bid price at the balance sheet date.

If the Company disposes of part of its holding of a particular investment, the deemed cost of the part sold is determined using the weighted average method applied to the carrying value of the total holding of the investment.

### Property, plant and equipment

Owned assets

Items of property, plant and equipment are stated at cost less accumulated depreciation and impairment losses except for land which is stated at revalued amounts. The revalued amount is the fair value determined on the basis of the property's existing use at the date of revaluation less any subsequent accumulated impairment losses (if any).

Revalued assets

Revaluations are performed by independent professional valuation agents with sufficient regularity to ensure that the carrying amount of these assets does not differ materially from that which would be determined using fair values at the balance sheet date.

Any increase in value, on revaluation, is credited to equity under the heading "revaluation surplus on land" unless it offsets a previous decrease in value recognised in the statement of income in respect of the same asset. A decrease in value is recognised in the statement of income to the extent it exceeds an increase previously recognised in the revaluation surplus in respect of the same asset.

Borrowing Costs

Borrowing costs generally are expensed as incurred. Borrowing costs are capitalized if they are directly attributable to the acquisition, construction or production of a qualifying asset. Capitalization of borrowing costs commences when the activities to prepare the asset are in progress and expenditure and borrowing costs are being incurred. Borrowing costs are capitalized until the assets are ready for their intended use. If the carrying amount of the asset exceeds its recoverable amount, an impairment loss is recorded. Borrowing costs include interest charges and other costs incurred in connection with the borrowing of funds.

Depreciation

Depreciation is charged to the statement of income on a straight-line basis over the estimated useful lives of each item of property, plant and equipment. The estimated useful lives are as follows:

OCEAN GLASS PUBLIC COMPANY LIMITED AND SUBSIDIARY

## Notes to Financial Statements (Continued)

December 31, 2008 and 2007

|                            |          |       |
|----------------------------|----------|-------|
| Buildings and improvements | 5 and 20 | Years |
| Machinery and equipment    | 5 to 10  | Years |
| Fixtures and fittings      | 5        | Years |
| Vehicles                   | 5        | Years |

No depreciation is provided on land or assets under construction.

Overhaul costs

The machinery overhaul costs are capitalised and depreciated by the straight-line method over the period of 2 years.

Intangible Asset

Intangible asset, consists of computer software, is stated at cost less accumulated amortization and impairment losses.

Amortization

Amortization is charged to the statement of income on a straight-line basis over the estimated period of 5 years which future economic benefits are expected to flow to the Company.

### Financial Lease

Leases of property, plant and equipment where the Company has substantially all the risks and rewards of ownership are classified as finance leases. Finance leases are capitalized at the inception of the lease at the lower of the fair value of the leased property or the present value of the minimum lease payments. Each lease payment is allocated between the liability and finance charges so as to achieve a constant rate on the finance balance outstanding. The corresponding rental obligations, net of finance charges, are included in other long-term payable. The interest element of the finance cost is charged to the income statement over the lease period. The property, plant and equipment acquired under finance leases are depreciated over the useful life of the asset.

### Impairment

The carrying amounts of the Company's assets are reviewed at each balance sheet date to determine whether there is any indication of impairment. If any such indication exists, the assets' recoverable amounts are estimated.

An impairment loss is recognised whenever the carrying amount of an asset or its cash-generating unit exceeds its recoverable amount. The impairment loss is recognised in the statement of income unless it reverses a previous revaluation credited to equity, in which case it is charged to equity.



OCEAN GLASS PUBLIC COMPANY LIMITED AND SUBSIDIARY

## Notes to Financial Statements (Continued)

December 31, 2008 and 2007

### Calculation of recoverable amount

The recoverable amount of assets is the greater of the assets' net selling price and value in use. In assessing value in use, the estimated future cash flows are discounted to their present value using a pre-tax discount rate that reflects current market assessments of the time value of money and the risks specific to the asset.

### Reversals of impairment

An impairment loss is reversed if there has been a change in the estimates used to determine the recoverable amount.

An impairment loss is reversed only to the extent that the asset's carrying amount does not exceed the carrying amount that would have been determined, net of depreciation or amortisation, if no impairment loss had been recognised.

### Trade and other accounts payable

Trade and other accounts payable are stated at cost.

### Use of Estimates

In order to prepare financial statements in conformity with generally accepted accounting standards in Thailand, management needs to make estimates and set assumptions that affect income, expenditure, assets and liabilities in order to disclose information on the valuation of assets, liabilities and contingent liabilities. Actual outcomes may, therefore, differ from the estimates used.

The estimates and underlying assumptions used in the preparation of these financial statements are reviewed on an ongoing basis. Revision to accounting estimates are recognized in the period in which the estimate is revised if the revision affects only that period, or in the period of the revision and future periods if the revision affects both current and future periods.

### Provisions

A provision is recognised in the balance sheet when the Company has a present legal or constructive obligation as a result of a past event, and it is probable that an outflow of economic benefits will be required to settle the obligation and a reliable estimate can be made of the amount of the obligation. If the effect is material, provisions are determined by discounting the expected future cash flows at a pre-tax rate that reflects current market assessments of the time value of money and, where appropriate, the risks specific to the liability.

### Foreign currencies

#### Foreign Currency Transactions

Transactions in foreign currencies are recorded in Thai Baht at the exchange rates prevailing at the dates of the transactions.

OCEAN GLASS PUBLIC COMPANY LIMITED AND SUBSIDIARY

## Notes to Financial Statements (Continued)

December 31, 2008 and 2007

Monetary assets and liabilities denominated in foreign currencies at the balance sheet date are translated to Thai Baht at the foreign exchange rates ruling at that date. Foreign exchange differences arising on translation are recognized in the statement of income.

Non-monetary assets and liabilities measured at cost in foreign currencies are translated to Thai Baht using the foreign exchange rates ruling at the dates of the transactions.

### Foreign entities

The assets and liabilities of foreign entities are translated to Thai Baht at the foreign exchange rates ruling at the balance sheet date.

The revenues and expenses of foreign entities are translated to Thai Baht at rates approximating the foreign exchange rates ruling at the dates of the transactions.

Foreign exchange differences arising on translation are recognised in a separate component of equity until disposal of the investments.

### Derivative financial instruments

Derivative financial instruments are used to manage exposure to foreign exchange and interest rate risks arising from operational and financing activities. Derivative financial instruments are not used for trading purposes. However, derivatives that do not qualify for hedge accounting are accounted for as trading instruments.

Derivative financial instruments are recognised initially at fair value. Subsequent to initial recognition, they are remeasured at fair value. The gain or loss on remeasurement to fair value is recognised immediately in the statement of income.

The fair value of forward exchange contracts is their quoted market price at the balance sheet date, being the present value of the quoted forward price.

### Revenue

Revenue excludes value added taxes and is arrived at after deduction of trade discounts.

#### Sale of goods

Revenue is recognised in the statement of income when the significant risks and rewards of ownership have been transferred to the buyer. No revenue is recognised if there is continuing management involvement with the goods or there are significant uncertainties regarding recovery of the consideration due, associated costs or the probable return of goods.

#### Interest income

Interest income is recognised in the statement of income as it accrues.



OCEAN GLASS PUBLIC COMPANY LIMITED AND SUBSIDIARY

## Notes to Financial Statements (Continued)

December 31, 2008 and 2007

### Expenses

#### Operating leases

Payments made under operating leases are recognised in the statement of income on a straight -line basis over the term of the lease. Lease incentives received are recognised in the statement of income as an integral part of the total lease payments made. Contingent rentals are charged to the statement of income for the accounting period in which they are incurred.

#### Finance costs

Interest expenses and similar costs are charged to the statement of income for the period in which they are incurred, except to the extent that they are capitalised as being directly attributable to the acquisition, construction or production of an asset which necessarily takes a substantial period of time to be prepared for its intended use.

#### Employee benefits

Obligations for contributions to provident funds are recognised as an expense in the statement of income as incurred.

#### Income tax

Income tax is recognised in the statement of income.

Income tax is the expected tax payable on the taxable income for the year, using tax rates enacted or substantially enacted at the balance sheet date, and any adjustment to tax payable in respect of previous years.

#### Basic earnings per share

Basic earnings per share is determined by dividing the net profit by the weighted average number of shares outstanding during the year.

## 4. TRANSACTIONS WITH RELATED PARTIES

Related parties are those parties controlled by the Company, directly or indirectly able to control the Company, or having significant influence to govern the financial or operating policies of a company.

The related parties consisted of:



OCEAN GLASS PUBLIC COMPANY LIMITED AND SUBSIDIARY

## Notes to Financial Statements (Continued)

December 31, 2008 and 2007

| Company                                  | Type of Business   | Relationship   | Percentage of Holding |        |
|--|--|--|-----------------------|--------|
|  |  |  | 2008                  | 2007   |
| Ocean Glass Trading (Shanghai) Co., Ltd. | Perform marketing activities in the People's Republic of China | Subsidiary company   | 100.00                | 100.00 |
| Toyo - Sasaki Glass Co., Ltd.            | Manufacturing and selling of glass tableware in Japan          | The Company's shareholders                                 | 2.96                  | 2.96   |
| Ocean Life Insurance Co., Ltd.           | Life insurance business  | The Company's shareholder and co-shareholders and director | 0.78                  | 0.78   |
| Ocean Property Co., Ltd.                 | Real estate business   | Co-shareholders  | -                     | -      |
| Siam Mail Order House Co., Ltd.          | Provide office supply  | Co-shareholders  | -                     | -      |

Transactions with related parties are conducted at market prices or, where no market price exists, at contractually agreed prices.

The pricing policies for particular types of transactions are explained further below:

| Type of Transaction                                     | Pricing Policies     |
|---|----------------------|
| Revenue from sale                                       | Cost plus a margin   |
| Commission, royalty fee, rental expense and service fee | Negotiated agreement |
| Interest expense  | Negotiated agreement |
| Purchase office equipment and supplies                  | Market price         |

Significant transactions with related parties for the years ended December 31, 2008 and 2007, were as follows:

OCEAN GLASS PUBLIC COMPANY LIMITED AND SUBSIDIARY

## Notes to Financial Statements (Continued)

December 31, 2008 and 2007

|   | In Thousand Baht |        |                  |        |
|---|------------------|--------|------------------|--------|
|   | Consolidated     |        | The Company Only |        |
|   | 2008             | 2007   | 2008             | 2007   |
| <b>Net sale</b>                               |                  |        |                  |        |
| Toyo - Sasaki Glass Co., Ltd.                 | 6,639            | -      | 6,639            | -      |
| Ocean Glass Trading (Shanghai) Co., Ltd       | -                | -      | -                | 486    |
| Total   | 6,639            | -      | 6,639            | 486    |
| <b>Purchase office equipment and supplies</b> |                  |        |                  |        |
| Siam Mail Order House Co., Ltd.               | 1,106            | 1,221  | 1,106            | 1,221  |
| <b>Commission</b>                             |                  |        |                  |        |
| Ocean Glass Trading (Shanghai) Co., Ltd.      | -                | -      | 7,655            | 1,181  |
| <b>Royalty fee</b>                            |                  |        |                  |        |
| Toyo - Sasaki Glass Co., Ltd.                 | 19,659           | 18,040 | 19,659           | 18,040 |
| <b>Rental expense and service fee</b>         |                  |        |                  |        |
| Ocean Property Co., Ltd.                      | 7,928            | 6,475  | 7,928            | 6,475  |
| Ocean Life Insurance Co., Ltd.                | 1,854            | 1,079  | 1,854            | 1,079  |
| Total   | 9,782            | 7,554  | 9,782            | 7,554  |
| <b>Interest expense</b>                       |                  |        |                  |        |
| Ocean Life Insurance Co., Ltd.                | 19               | 26     | 19               | 26     |

Balances with the related parties as at December 31, 2008 and 2007, were as follows:

|  | In Thousand Baht |        |                  |        |
|--|------------------|--------|------------------|--------|
|  | Consolidated     |        | The Company Only |        |
|  | 2008             | 2007   | 2008             | 2007   |
| <b>Other receivable</b>                  |                  |        |                  |        |
| Ocean Glass Trading (Shanghai) Co., Ltd. | -                | -      | 1,399            | 1,278  |
| <b>Trade accounts payable</b>            |                  |        |                  |        |
| Toyo - Sasaki Glass Co., Ltd.            | 10,728           | 9,888  | 10,728           | 9,888  |
| Ocean Glass Trading (Shanghai) Co., Ltd. | -                | -      | 1,443            | -      |
| Others                                   | 643              | 946    | 643              | 946    |
| Total                                    | 11,371           | 10,834 | 12,814           | 10,834 |

OCEAN GLASS PUBLIC COMPANY LIMITED AND SUBSIDIARY

## Notes to Financial Statements (Continued)

December 31, 2008 and 2007

| Consolidated / The Company Only (In Thousand Baht) |               |          |               |          |
|--|---------------|----------|---------------|----------|
|  | Balance as at |          | Balance as at |          |
|  | December      |          | December      |          |
|  | 31, 2007      | Increase | Decrease      | 31, 2008 |
| <b>Short - term loan from</b>                      |               |          |               |          |
| Ocean Life Insurance Co., Ltd.                     | 300           | -        | 100           | 200      |

### Significant agreements with related parties

#### License and technical assistance agreements

The Company had license and technical assistance agreements with Toyo-Sasaki Glass Company Limited ("Toyo-Sasaki Glass"). Under the terms of the agreements, Toyo-Sasaki Glass shall provide the Company license and technical information in the manufacturing of glassware and crystal products and distribute them. In consideration thereof, the Company will pay certain percentages of net sales as royalty fees to Toyo-Sasaki Glass. On August 20, 2008, the Company entered into a letter of understanding with Toyo-Sasaki Glass to extend the expiring period for 6 months up to February 19, 2009. During the extend period, the Company and Toyo-Sasaki agree to negotiate in good faith with an aim of signing and executing the new license and technical assistant agreement.

#### Lease agreements

The Company has entered into lease agreements with related parties for office buildings together with facilities and area for product display with various terms and annual rental rates. Total annual rental amounts to approximately Baht 10 million.

## 5. CASH AND CASH EQUIVALENTS

|                          | In Thousand Baht |                |                  |                |
|--------------------------|------------------|----------------|------------------|----------------|
|                          | Consolidated     |                | The Company Only |                |
|                          | 2008             | 2007           | 2008             | 2007           |
| Cash at bank and on hand | 57,979           | 136,626        | 56,311           | 135,807        |
| Call deposits            | 2,063            | 4,082          | 2,063            | 4,082          |
| Cash equivalents         | 68,216           | -              | 68,216           | -              |
| <b>Total</b>             | <b>128,258</b>   | <b>140,708</b> | <b>126,590</b>   | <b>139,889</b> |

OCEAN GLASS PUBLIC COMPANY LIMITED AND SUBSIDIARY

## Notes to Financial Statements (Continued)

December 31, 2008 and 2007

### 6. TRADE ACCOUNTS RECEIVABLE - NET

|                                      | In Thousand Baht |                |                  |                |
|--------------------------------------|------------------|----------------|------------------|----------------|
|                                      | Consolidated     |                | The Company Only |                |
|                                      | 2008             | 2007           | 2008             | 2007           |
| Current                              | 115,950          | 137,133        | 115,950          | 137,110        |
| Not over 3 months                    | 9,212            | 13,399         | 9,212            | 13,399         |
| Over 3 months to 6 months            | -                | 122            | -                | 122            |
| Over 6 months to 12 months           | -                | 287            | -                | 287            |
| Over 12 months                       | -                | -              | -                | -              |
| <b>Total</b>                         | <b>125,162</b>   | <b>150,941</b> | <b>125,162</b>   | <b>150,918</b> |
| Less allowance for doubtful accounts | -                | -              | -                | -              |
| <b>Net</b>                           | <b>125,162</b>   | <b>150,941</b> | <b>125,162</b>   | <b>150,918</b> |

### 7. INVENTORIES - NET

|  | In Thousand Baht |                |                  |                |
|--|------------------|----------------|------------------|----------------|
|  | Consolidated     |                | The Company Only |                |
|  | 2008             | 2007           | 2008             | 2007           |
| Raw materials  | 61,292           | 21,150         | 61,292           | 21,150         |
| Work in progress   | 11,178           | 11,016         | 11,178           | 11,016         |
| Finished goods   | 379,856          | 312,980        | 379,856          | 312,980        |
| Merchandise  | 16,680           | 17,400         | 16,680           | 17,400         |
| Spare parts  | 152,544          | 143,657        | 152,544          | 143,657        |
| Supplies and packing materials                             | 148,284          | 137,606        | 148,284          | 137,606        |
| Goods in transit   | 9,820            | 414            | 9,820            | 414            |
| <b>Total</b>   | <b>779,654</b>   | <b>644,223</b> | <b>779,654</b>   | <b>644,223</b> |
| Less allowance for slow-moving and<br>obsolete inventories | (9,069)          | (7,832)        | (9,069)          | (7,832)        |
| <b>Net</b>   | <b>770,585</b>   | <b>636,391</b> | <b>770,585</b>   | <b>636,391</b> |

OCEAN GLASS PUBLIC COMPANY LIMITED AND SUBSIDIARY

## Notes to Financial Statements (Continued)

December 31, 2008 and 2007

### 8. INVESTMENT IN SUBSIDIARY COMPANY

Investment in subsidiary as at December 31, 2008 and 2007, and dividend income from the investment during the years ended on those dates are as follows:

| Subsidiary                               | The Company Only |               |                |       |          |      |
|--|------------------|---------------|----------------|-------|----------|------|
|  | In Thousand Baht |               |                |       |          |      |
|  | Percentage       |               | Cost Valuation |       | Dividend |      |
|  | of Holding       | Paid-up Share | 2008           | 2007  | 2008     | 2007 |
| Ocean Glass Trading (Shanghai) Co., Ltd. | 100              | 5,636         | 5,636          | 5,636 | -        | -    |

### 9. PROPERTY, PLANT AND EQUIPMENT - NET

|                                  | Consolidated (In Thousand Baht) |                           |                         |                       |          |                         |           |
|----------------------------------|---------------------------------|---------------------------|-------------------------|-----------------------|----------|-------------------------|-----------|
|                                  | Land                            | Building and improvements | Machinery and equipment | Fixtures and fittings | Vehicles | Work under construction | Total     |
| <b>Cost / Revaluation</b>        |                                 |                           |                         |                       |          |                         |           |
| <b>As at January 1, 2008</b>     | 276,000                         | 358,838                   | 2,123,430               | 81,169                | 20,590   | 363,306                 | 3,223,333 |
| Additions                        | -                               | 4,128                     | 11,994                  | 8,937                 | 1,540    | 454,538                 | 481,137   |
| Transfers, net                   | -                               | 84,312                    | 722,364                 | -                     | -        | (811,894)               | (5,218)   |
| Disposals                        | -                               | -                         | (7,017)                 | (1,009)               | (1,330)  | -                       | (9,356)   |
| <b>As at December 31, 2008</b>   | 276,000                         | 447,278                   | 2,850,771               | 89,097                | 20,800   | 5,950                   | 3,689,896 |
| <b>Accumulated depreciation</b>  |                                 |                           |                         |                       |          |                         |           |
| <b>As at January 1, 2008</b>     | -                               | 245,445                   | 1,494,837               | 57,606                | 16,347   | -                       | 1,814,235 |
| Depreciation charge for the year | -                               | 16,960                    | 141,476                 | 11,565                | 2,106    | -                       | 172,107   |
| Transfers, net                   | -                               | -                         | -                       | -                     | -        | -                       | -         |
| Disposals                        | -                               | -                         | (5,121)                 | (982)                 | (1,330)  | -                       | (7,433)   |
| <b>As at December 31, 2008</b>   | -                               | 262,405                   | 1,631,192               | 68,189                | 17,123   | -                       | 1,978,909 |
| <b>Net book value</b>            |                                 |                           |                         |                       |          |                         |           |
| As at December 31, 2007          | 276,000                         | 113,393                   | 628,593                 | 23,563                | 4,243    | 363,306                 | 1,409,098 |
| As at December 31, 2008          | 276,000                         | 184,873                   | 1,219,579               | 20,908                | 3,677    | 5,950                   | 1,710,987 |

OCEAN GLASS PUBLIC COMPANY LIMITED AND SUBSIDIARY

## Notes to Financial Statements (Continued)

December 31, 2008 and 2007

The Company Only (In Thousand Baht)

|                                  | Land    | Building<br>and<br>improvements | Machinery<br>and<br>equipment | Fixtures<br>and fittings | Vehicles | Work<br>under<br>construction | Total     |
|----------------------------------|---------|---------------------------------|-------------------------------|--------------------------|----------|-------------------------------|-----------|
| <b>Cost / Revaluation</b>        |         |                                 |                               |                          |          |                               |           |
| <b>As at January 1, 2008</b>     | 276,000 | 358,838                         | 2,123,430                     | 80,757                   | 20,590   | 363,306                       | 3,222,921 |
| Additions                        | -       | 4,128                           | 11,994                        | 8,928                    | 1,540    | 454,538                       | 481,128   |
| Transfers, net                   | -       | 84,312                          | 722,364                       | -                        | -        | (811,894)                     | (5,218)   |
| Disposals                        | -       | -                               | (7,017)                       | (1,009)                  | (1,330)  | -                             | (9,356)   |
| <b>As at December 31, 2008</b>   | 276,000 | 447,278                         | 2,850,771                     | 88,676                   | 20,800   | 5,950                         | 3,689,475 |
| <b>Accumulated depreciation</b>  |         |                                 |                               |                          |          |                               |           |
| <b>As at January 1, 2008</b>     | -       | 245,445                         | 1,494,837                     | 57,530                   | 16,347   | -                             | 1,814,159 |
| Depreciation charge for the year | -       | 16,960                          | 141,476                       | 11,490                   | 2,106    | -                             | 172,032   |
| Transfers, net                   | -       | -                               | -                             | -                        | -        | -                             | -         |
| Disposals                        | -       | -                               | (5,121)                       | (982)                    | (1,330)  | -                             | (7,433)   |
| <b>As at December 31, 2008</b>   | -       | 262,405                         | 1,631,192                     | 68,038                   | 17,123   | -                             | 1,978,758 |
| <b>Net book value</b>            |         |                                 |                               |                          |          |                               |           |
| As at December 31, 2007          | 276,000 | 113,393                         | 628,593                       | 23,227                   | 4,243    | 363,306                       | 1,408,762 |
| As at December 31, 2008          | 276,000 | 184,873                         | 1,219,579                     | 20,638                   | 3,677    | 5,950                         | 1,710,717 |

OCEAN GLASS PUBLIC COMPANY LIMITED AND SUBSIDIARY

## Notes to Financial Statements (Continued)

December 31, 2008 and 2007

Borrowing costs have been capitalized as part of work under construction totaling approximately Baht 18.1 million in 2008 (2007 : Baht 8 million).

Initial operating losses incurred in the fourth quarter of 2008 subsequent to the new production line (Crystal project) becomes available for use on October 1, 2008, but prior to the achievement of a reasonable level of production efficiency, amounted to approximately Baht 45.6 million was included as part of administrative expense for the year ended December 31, 2008.

The gross carrying amount of fully depreciated plant and equipment that were still in use as at December 31, 2008, amounted to Baht 1,456 million (2007 : Baht 1,270 million).

In 2005, the Company has adopted the recognition of the appraised value of its land for financial reporting purposes. The land with the original cost of Baht 22 million was appraised at the value of Baht 276 million, based on the fair market value shown in the reports of an independent appraiser, American Appraisal (Thailand) Limited, dated 22 November 2005.

The revaluation increment in land of Baht 254 million is presented under "Shareholders' Equity" and is not available for dividend distribution.

Major portion of the Company's property, plant and equipment are used as collateral for credit facilities of Baht 950 million from a related party (the first mortgage) and Baht 1,372 million from two local financial institutions (the second mortgage) .

### 10. LONG-TERM LOANS FROM FINANCIAL INSTITUTIONS

The period to maturity of the long-term loans from financial institutions (denominated in Thai Baht) is as follows:

|                                      | In Thousand Baht |                |                  |                |
|--------------------------------------|------------------|----------------|------------------|----------------|
|                                      | Consolidated     |                | The Company Only |                |
|                                      | 2008             | 2007           | 2008             | 2007           |
| Within one year                      | 215,000          | 104,000        | 215,000          | 104,000        |
| After one year but within five years | 767,802          | 545,725        | 767,802          | 545,725        |
| <b>Total</b>                         | <b>982,802</b>   | <b>649,725</b> | <b>982,802</b>   | <b>649,725</b> |

(a) On September 22, 2004, the Company had entered into a loan agreement with a local bank amounting to Baht 600 million for purchasing machinery together with plant refurbishment in respect of the Company's expansion project. The loan bears interest at the rate THBFIX plus 1.5% per annum and is repayable in semi-annual installments (at Baht 52 million per installment) up to September 2010.

(b) On May 21, 2007, the Company had entered into a loan agreement with the above local bank amounting to Baht 400 million for the investment in the Company's operation. The loan bears interest at the rate THBFIX plus 1.25% per annum and is payable every quarter. These loans are repayable in 9 semi-annual installments. The first installment shall be made within 24th month after the first withdrawal on June 29, 2007.



OCEAN GLASS PUBLIC COMPANY LIMITED AND SUBSIDIARY

## Notes to Financial Statements (Continued)

December 31, 2008 and 2007

(c) On May 21, 2007, the Company had entered into a loan agreement with another local bank amounting to Baht 608 million for the acquisition of new machinery. The loan bears interest at the rate THBFIX plus 1.5% per annum and is payable every quarter. These loans are repayable in 9 semi-annual installments. The first installment shall be made within 25th month after the first withdrawal on May 23, 2007.

As of December 31, 2008, the Company had withdrawn loan (c) amounting to Baht 374.8 million and all of loan (b). These loans are secured by the second mortgage the Company's land, construction thereon and future construction as discussed in Note 9. Under the agreement, the Company has to comply with certain covenants.

### 11. ROYALTY FEE

On February 1, 2007, the Company had entered into a contract for product design services with a foreign company. Under the term of the contract, the foreign company shall provide product designs and consultations services for glass series. In consideration thereof, the Company will pay a fee at a fixed percentage of net sales of the products. The term of this agreement is indefinite.

### 12. RESERVES

#### Share premium

The share premium account is set up under the provisions of Section 51 of the Public Companies Act B.E. 2535, which requires companies to set aside share subscription monies received in excess of the par value of the shares issued to a reserve account ("share premium"). Share premium is not available for dividend distribution.

#### Legal reserve

The legal reserve is set up under the provisions of Section 116 of the Public Companies Act B.E. 2535. Section 116 requires that a company shall allocate not less than 5% of its annual net profit, less any accumulated losses brought forward, to a reserve account ("legal reserve"), until this account reaches an amount not less than 10% of the registered authorized capital. The legal reserve is not available for dividend distribution.

### 13. INCOME TAX REDUCTION

Royal Decree No. 475 B.E. 2551 dated July 29, 2008, grants companies listed on the Stock Exchange of Thailand a reduction in the corporate income tax rate from 30% to 25% for taxable profit not exceeding Baht 300 million for three consecutive accounting periods beginning on or after January 1, 2008. (In 2006, the Company completely used a reduction in corporate income tax according to Royal Decree No. 387 B.E. 2544 for five consecutive accounting periods).

The Company has, accordingly, calculated income tax on the portion of its taxable profit for the year ended December 31, 2008, not exceeding Baht 300 million at the 25% corporate income tax rate.



OCEAN GLASS PUBLIC COMPANY LIMITED AND SUBSIDIARY

## Notes to Financial Statements (Continued)

December 31, 2008 and 2007

### 14. DIVIDENDS

At the ordinary meeting of the shareholders of the Company, held on April 27, 2007, dividends of Baht 3.29 per share were approved from net profit of 2006 (total sum of Baht 70.2 million). The dividend was paid to shareholders during 2007.

At the ordinary meeting of the shareholders of the Company, held on April 18, 2008, dividends of Baht 3.15 per share were approved from net profit of 2007 (total sum of Baht 67.2 million). The dividend was paid to the shareholders during 2008.

### 15. SEGMENT INFORMATION

Segment information is presented in respect of the Company's geographic segments. The primary format of the geographic segments is based on the Company's management and internal reporting structure.

Segment results, assets and liabilities include items directly attributable to a segment as well as those that can be allocated on a reasonable basis. Unallocated items mainly comprise interest or dividend-earning assets and revenue, borrowings and interest expenses, and corporate assets and expenses.

#### Geographic segments

In presenting information on the basis of geographical segments, segment revenue is based on the geographic location of customers. The segment information for the years ended December 31, 2008 and 2007, are as follows:

|  | Consolidated (In Thousand Baht) |           |                |           |             |             |
|--|---------------------------------|-----------|----------------|-----------|-------------|-------------|
|  | Export Sales                    |           | Domestic Sales |           | Total       |             |
|  | 2008                            | 2007      | 2008           | 2007      | 2008        | 2007        |
| Revenue from sale - net                        | 1,365,862                       | 1,171,628 | 459,745        | 491,244   | 1,825,607   | 1,662,872   |
| Cost of goods sold                             | (931,214)                       | (871,495) | (250,560)      | (251,604) | (1,181,774) | (1,123,099) |
| Gross profit                                   | 434,648                         | 300,133   | 209,185        | 239,640   | 643,833     | 539,773     |
| Selling expense                                | (165,543)                       | (147,589) | (130,027)      | (98,080)  | (295,570)   | (245,669)   |
| Administrative expense                         | (84,881)                        | (61,319)  | (27,382)       | (24,319)  | (112,263)   | (85,638)    |
| Director's remuneration                        |                                 |           |                |           | (4,426)     | (4,210)     |
| Foreign exchange gain (loss)                   |                                 |           |                |           | (88,016)    | 5,091       |
| Other income                                   |                                 |           |                |           | 8,130       | 7,513       |
| Profit before interest and income tax expenses |                                 |           |                |           | 151,688     | 216,860     |
| Interest expense                               |                                 |           |                |           | (23,277)    | (24,255)    |
| Income tax expense                             |                                 |           |                |           | (32,431)    | (58,216)    |
| Net profit                                     |                                 |           |                |           | 95,980      | 134,389     |
| Property, plant and equipment                  |                                 |           |                |           | 1,710,987   | 1,409,098   |
| Other assets                                   |                                 |           |                |           | 1,167,370   | 1,050,087   |
| Total assets                                   |                                 |           |                |           | 2,878,357   | 2,459,185   |

OCEAN GLASS PUBLIC COMPANY LIMITED AND SUBSIDIARY

## Notes to Financial Statements (Continued)

December 31, 2008 and 2007

|                         | The Company Only (In Thousand Baht) |           |                |           |             |             |
|-------------------------|-------------------------------------|-----------|----------------|-----------|-------------|-------------|
|                         | Export Sales                        |           | Domestic Sales |           | Total       |             |
|                         | 2008                                | 2007      | 2008           | 2007      | 2008        | 2007        |
| Revenue from sale       |                                     |           |                |           |             |             |
| - net                   | 1,365,862                           | 1,171,525 | 459,745        | 491,244   | 1,825,607   | 1,662,769   |
| Cost of goods sold      | (931,214)                           | (871,421) | (250,560)      | (251,604) | (1,181,774) | (1,123,025) |
| Gross profit            | 434,648                             | 300,104   | 209,185        | 239,640   | 643,833     | 539,744     |
| Selling expense         | (167,214)                           | (142,846) | (130,027)      | (98,080)  | (297,241)   | (240,926)   |
| Administrative expense  | (84,881)                            | (61,308)  | (27,382)       | (24,319)  | (112,263)   | (85,627)    |
| Director's remuneration |                                     |           |                |           | (4,426)     | (4,210)     |
| Foreign exchange        |                                     |           |                |           |             |             |
| gain (loss)             |                                     |           |                |           | (88,188)    | 5,165       |
| Other income            |                                     |           |                |           | 8,122       | 7,676       |
| Profit before interest  |                                     |           |                |           |             |             |
| and income tax          |                                     |           |                |           |             |             |
| expenses                |                                     |           |                |           | 149,837     | 221,822     |
| Interest expense        |                                     |           |                |           | (23,277)    | (24,255)    |
| Income tax expense      |                                     |           |                |           | (32,431)    | (58,216)    |
| Net profit              |                                     |           |                |           | 94,129      | 139,351     |
| Property, plant and     |                                     |           |                |           |             |             |
| equipment               |                                     |           |                |           | 1,710,717   | 1,408,762   |
| Other assets            |                                     |           |                |           | 1,172,240   | 1,055,639   |
| Total assets            |                                     |           |                |           | 2,882,957   | 2,464,401   |

OCEAN GLASS PUBLIC COMPANY LIMITED AND SUBSIDIARY

## Notes to Financial Statements (Continued)

December 31, 2008 and 2007

### 16. PROVIDENT FUND

The Company has established a contributory provident fund which was registered with the Ministry of Finance under the Provident Fund Act B.E. 2530. Membership to the fund is on a voluntary basis. Contributions are made monthly by the employees at the rates ranging from 3% to 5% of their basic salaries and by the Company from 3% to 5% of the employees' basic salaries. The provident fund is managed by a licensed Fund Manager.

Total contributions to the above fund for 2008 amounted to approximately Baht 8.3 million (2007: Baht 7.7 million).

### 17. FINANCIAL INSTRUMENTS

#### Financial risk management policies

The Company is exposed to normal business risks from changes in market interest rates and currency exchange rates and from non-performance of contractual obligations by counterparties. The Company does not issue derivative financial instruments for trading purposes.

#### Forward exchange contracts and put option exchange contracts

The Company entered into forward exchange contracts and put option exchange contracts to manage exposure to fluctuations in foreign currency of trade accounts receivable denominated in US Dollars.

As at December 31, 2008 and 2007, the significant outstanding balances of the Company's financial assets and liabilities denominated in foreign currencies were shown as follows:

|             | In Thousand             |       |                              |      |
|-------------|-------------------------|-------|------------------------------|------|
|             | Foreign Currency Assets |       | Foreign Currency Liabilities |      |
|             | 2008                    | 2007  | 2008                         | 2007 |
| U.S. Dollar | 1,743                   | 1,093 | 960                          | 512  |
| EURO        | 330                     | 240   | 152                          | 231  |

As at December 31, 2008, the Company has financial derivatives to hedge the risk as follows:

a) Forward exchange sale contracts (with maturities of less than one year) amounting to US Dollars 10.5 million against Baht 347 million, and

b) Forward exchange purchase contracts (with maturities of less than one year) amounting to Euro 0.04 million against Baht 2.2 million.

OCEAN GLASS PUBLIC COMPANY LIMITED AND SUBSIDIARY

## Notes to Financial Statements (Continued)

December 31, 2008 and 2007

### Cross currency and interest rate swap contracts

In 2006, the Company entered into cross currency and interest rate swap contracts to manage exposure of fluctuations in the exchange rate and interest rate. The sum covered under such contracts amounted to 50% of the long-term loan (a) principal denominated in Thai Baht (Note 10). The Thai Baht interest rate was swapped into the US Dollars interest rate of 7.05% per annum (360-day year). The Company had amended cross currency and interest rate swap which became effective on January 2, 2008. The sum covered under such amended contract amounted to 100% of outstanding long-term loan (a) as at December 31, 2007, and the Thai Baht interest rate was swapped into the US Dollars interest rate of 2.7% or 6.7% less 3 months USD-LIBOR-BBA rate according to condition in the contract.

In 2008, the Company entered into cross currency and interest rate swap contracts for the long-term loan (b) (Note 10). The sum covered under such contract amounted to 100% of the long-term loan (b) principal denominated in Thai Baht. The Thai Baht interest rate was swapped into the US Dollars interest rate of 4.71% per annum (360-day year).

As at December 31, 2008, outstanding cross currency swap (with maturities from December 2007 to June 2013) amounting to US Dollars 17.8 million against Baht 608 million.

### Credit risk

Credit risk is the potential financial loss resulting from the failure of a customer or counterparty to settle its financial and contractual obligations to the Company as and when they fall due.

Management has a credit policy in place and the exposure to credit risk is monitored on an ongoing basis. Credit evaluations are performed on all customers requiring credit over a certain amount. At the balance sheet date there were no significant concentrations of credit risk. The maximum exposure to credit risk is represented by the carrying amount of each financial asset in the balance sheet. However, since the Company's customer base comprises a large number of parties, management does not anticipate material losses from its debt collection.

### Liquidity risk

The Company monitors its liquidity risk and maintains a level of cash and cash equivalents deemed adequate by management to finance the Company's operations and to mitigate the effects of fluctuations in cash flows.

### Fair values

The fair value is the amount for which an asset could be exchanged, or a liability settled, between knowledgeable, willing parties in an arm's length transaction. In determining the fair value of its financial assets and liabilities, the Company takes into account its current circumstances and the costs that would be incurred to exchange or settle the underlying financial instrument.

OCEAN GLASS PUBLIC COMPANY LIMITED AND SUBSIDIARY

## Notes to Financial Statements (Continued)

December 31, 2008 and 2007

The following methods and assumptions are used to estimate the fair value of each class of financial instruments.

Cash and cash equivalents and trade and other receivables - the carrying values approximate their fair values due to the relatively short-term maturity of these financial instruments.

Trade and other payables - the carrying amounts of these financial liabilities approximate their fair values due to the relatively short-term maturity of these financial instruments.

Long-term loans mainly carry a floating rate, which is considered to be market rate - the carrying value of these financial liabilities approximates their fair value.

### 18. Expenses by nature

Significant expenses by nature are as follows:

|   | In Thousand Baht |          |                  |          |
|---|------------------|----------|------------------|----------|
|   | Consolidated     |          | The Company Only |          |
|   | 2008             | 2007     | 2008             | 2007     |
| Changes in inventories of finished goods and work in progress | 67,038           | (25,719) | 67,038           | (25,719) |
| Raw material and consumables used                             | 440,077          | 385,419  | 440,077          | 385,419  |
| Salary, wages and other employee benefits                     | 282,329          | 266,430  | 208,208          | 264,786  |
| Depreciation and amortization expenses                        | 183,030          | 162,130  | 182,954          | 162,054  |
| Transportation expense  | 68,197           | 63,065   | 68,195           | 63,043   |
| Advertising and promotion expenses                            | 51,640           | 27,961   | 59,059           | 28,265   |
| Commission expense  | 47,710           | 38,371   | 47,710           | 38,371   |

### 19. COMMITMENTS AND CONTINGENT LIABILITIES

As at December 31, 2008, the Company had:

(a) Outstanding commitments for the purchase of goods, machinery and construction totalling Euro 2.9 million, US Dollars 0.04 million and Dollar Singapore 0.08 million, and

(b) Contingent liability to financial institutions for letters of guarantee issued in favour of certain government agencies totalling Baht 15.9 million.



OCEAN GLASS PUBLIC COMPANY LIMITED AND SUBSIDIARY

## **Notes to Financial Statements (Continued)**

December 31, 2008 and 2007

### **20. RECLASSIFICATION OF ACCOUNTS**

Certain accounts in the 2007 financial statements have been reclassified to conform with the presentation in the 2008 financial statements.

### **21. APPROVAL OF FINANCIAL STATEMENTS**

These financial statements have been approved for dissemination by the Board of Directors' meeting on February 24, 2009.



[www.oceanglass.com](http://www.oceanglass.com)