

# 2011 ANNUAL REPORT

OCEAN GLASS PUBLIC COMPANY LIMITED

รายงานประจำปี 2554 บริษัท โอเชียนกลาส จำกัด (มหาชน)



## สารบัญ

6	คณะกรรมการ
7	วิสัยทัศน์, Vision, การกิจ, Core Purpose, ค่านิยมหลัก, Core Value
8	ข้อมูลสำคัญทางการเงิน, Key Financial Information
9	สารจากประธานกรรมการ
10	คำอธิบายและการวิเคราะห์ฐานะการเงินและผลการดำเนินงาน ปี 2554
13	ข้อมูลทั่วไป
15	ลักษณะการประกอบธุรกิจ
16	ปัจจัยความเสี่ยง
18	โครงสร้างการถือหุ้นและการจัดการ
22	รายงานการกำกับดูแลกิจการ
28	รายละเอียดของคณะกรรมการ
30	รายละเอียดเจ้าหน้าที่บริหาร
33	รายงานคณะกรรมการตรวจสอบ
34	รายงานคณะกรรมการสรรหาและพิจารณาค่าตอบแทน
35	รายงานความรับผิดชอบของคณะกรรมการต่อรายงานทางการเงิน
37	รายงานผู้สอบบัญชีรับอนุญาต และงบการเงิน

## CONTENT

74	Message from the Chairman
75	Management Report of the Company's Performance For the Year 2011
78	General Information
80	Nature of Business
81	Risk Factors and Risk Management
83	The Shareholders and Management
87	Report of the Corporate Governance
93	Details of the Board of Directors, Audit Committee, Nomination and Remuneration Committee and Executive Directors
95	Details of Management
98	Report of the Audit Committee
99	Report of the Nomination and Remuneration Committee
100	The Board of Director's Report on the Accountability of the Company's Financial Reports.
102	Report of Certified Public Accountant and Financial Statements

**LUCARIS**<sup>®</sup>  
Crystal of Modern Asia



**Ocean**<sup>®</sup>  
**PROFESSIONAL**

Your Partner in Food Service Pleasure



**Ocean**<sup>®</sup>

Life's pleasure





# LUCARIS<sup>®</sup>

Crystal of Modern Asia

## Ambiente fair 2011, Frankfurt, Germany



## Chic Republic, Bangkok, Thailand



Food & Hotel Thailand 2011 @ Royal Paragon Hall, Exhibition & Convention Center Bangkok, Thailand



Hotelex 2011 @ Shanghai, China





Makro Horeca Thailand 2011 @ IMPACT Arena, Exhibition and Convention Center Bangkok, Thailand



Food & Hotel Thailand 2011 @ Royal Paragon Hall, Exhibition and Convention Center Bangkok, Thailand





Life's pleasure



Ambiente Fair 2011, Frankfurt, Germany



Press Conference 2012 Happy new beginning @ Ocean Shop Bangkok, Thailand





## คณะกรรมการ

# Board of Directors



**1 นายกิริติ อัสสกุล**  
ประธานกรรมการ  
**Mr.Kirati Assakul**  
Chairman of the Board

**2 นางคันสนีย์ สุภัทรวณิช**  
กรรมการผู้จัดการ  
**Mrs.Sunsanee Supatravanij**  
Managing Director

**3 นายชัชวิน เจริญรัชต์ภักย์**  
กรรมการอิสระ ประธานคณะกรรมการสรรหา  
และพิจารณาค่าตอบแทน และ  
กรรมการตรวจสอบ  
**Mr.Chatchawin Charoen-Rajapark**  
Independent Director  
Chairman of the Nomination  
and Remuneration Committee  
Audit Committee Member

**4 นายวรกานต์ ชูโต**  
กรรมการอิสระ  
และประธานคณะกรรมการตรวจสอบ  
**Mr.Woragan Xuto**  
Independent Director  
Chairman of the Audit Committee

**5 นายแมทธิว กิจธอราน**  
กรรมการอิสระ  
**Mr.Matthew Kichodhan**  
Independent Director

**6 นายจักรี ฉันทเรืองวณิช**  
รองประธานกรรมการ และกรรมการ  
สรรหา และพิจารณาค่าตอบแทน  
**Mr.Chakri Chanruangvanich**  
Vice Chairman of the Board,  
Nomination and Remuneration  
Committee Member

**7 นายชัยประนิน วิสุทธิพล**  
กรรมการอิสระ  
และกรรมการตรวจสอบ  
**Mr.Chaipranin Visudhipol**  
Independent Director  
Audit Committee Member

**8 นายณภัต อัสสกุล**  
กรรมการ และกรรมการสรรหา  
และพิจารณาค่าตอบแทน  
**Mr.Naputt Assakul**  
Director  
Nomination and Remuneration  
Committee Member

**9 นายธัชพล โปทยานนท์**  
กรรมการอิสระ  
และกรรมการตรวจสอบ  
**Mr.Tatchapol Poshyanonda**  
Independent Director  
Audit Committee Member



## วิสัยทัศน์

โอเชียนกลาสจะเป็นหนึ่งในผู้นำ  
ในตลาดโลก ด้วยนวัตกรรม  
ความเป็นเลิศขององค์กร  
และการบริหารจัดการ พร้อมทั้ง  
มุ่งมั่นสร้างความพึงพอใจให้กับลูกค้า  
โดยบริษัทเจริญเติบโตและ  
มีผลกำไรอย่างต่อเนื่อง

## ภารกิจ

การให้สุนทรียภาพในการใช้ชีวิต  
ด้วยการผลิตเครื่องแก้วคุณภาพดี

## ค่านิยมหลัก

คุณภาพ ความซื่อสัตย์สุจริต  
การให้โอกาส และการเคารพและ  
ให้เกียรติซึ่งกันและกัน



## Vision

To be a world class market  
leader through business  
innovation, corporate value and  
operational excellence, while  
consistently maintaining  
customer satisfaction and  
achieving business growth  
and profitability

## Core Purpose

Providing Life's Pleasure  
with Quality Glassware

## Core Value

Quality, Honesty/Integrity,  
Opportunity and Respect  
for the Individuals

## ข้อมูลสำคัญทางการเงิน

# Key Financial Information

งบการเงินรวม (ล้านบาท) Consolidated Financial Statements (Baht mil.)	2552/ 2009	2553/ 2010	2554/ 2011
รายได้จากการขาย Net Sales	1,643	1,843	2,056
รายได้รวม Total Revenue	1,650	1,852	2,068
กำไรก่อนภาษีเงินได้ ดอกเบี้ยจ่าย ค่าเสื่อมราคาและรายจ่ายตัดบัญชี Earnings before Interest, Tax, Depreciation, & Amortization (EBITDA)	270	451	337
กำไร (ขาดทุน) สุทธิ Net Profit	(1.3)	94	57
สินทรัพย์รวม Total Assets	3,095	3,124	3,280
หนี้สินรวม Total Liabilities	1,573	1,526	1,658
ส่วนของผู้ถือหุ้น Total Shareholders' Equity	1,522	1,598	1,622
<b>อัตราส่วนทางการเงิน (ร้อยละ) Financial Ratios (%)</b>			
กำไร (ขาดทุน) สุทธิต่อรายได้รวม Net Profit Margin	(0.08)%	5.08%	2.77%
ผลตอบแทนต่อส่วนของผู้ถือหุ้น Return on Equity	(0.08)%	6.03%	3.56%
ผลตอบแทนจากสินทรัพย์รวม Return on Assets	1.05%	5.11%	3.41%
<b>ข้อมูลต่อหุ้น (บาท) Per share Information (Baht)</b>			
กำไร (ขาดทุน) สุทธิต่อหุ้น Earnings per Share	(0.06)	4.41	2.69
เงินปันผลต่อหุ้น Dividends per Share	0.85	2.21	1.35*
อัตราการจ่ายเงินปันผลต่อกำไรสุทธิ (ร้อยละ) Dividends Payout Ratio (%)	na	50.11	50.19
มูลค่าตามบัญชีต่อหุ้น Book Value per Share	71.35	74.90	76.06

\* เพื่อเสนอที่ประชุมผู้ถือหุ้นพิจารณาอนุมัติ (to be approved by the shareholders' meeting)

## สารจากประธานกรรมการ

เป็นเวลาเกือบสามทศวรรษที่โอเชียนกลาสมุ่งมั่นในการเป็นหนึ่งในผู้นำโลกในธุรกิจเครื่องแก้วที่ใช้บนโต๊ะอาหาร โดยการเสนอความสุขและความสุนทรีย์ในการดื่มกินแก้วลูก้าด้วยแก้วที่เปี่ยมด้วยคุณภาพในรูปแบบที่ทันสมัย และตอบสนองการใช้งานทุกรูปแบบ ความมานะพยายามนี้ได้ส่งผลให้ในปีที่ผ่านมาโอเชียนกลาสสามารถทำยอดขายบรรลุสองพันล้านบาท ซึ่งเป็นเรื่องที่น่ายินดีอีกครั้งหนึ่งหลังจากเคยทำยอดขายสูงสุดในปีก่อนหน้านี้

ในปีที่ผ่านมาสภาพแวดล้อมทั้งภายในและภายนอกประเทศก็ยังคงเป็นอุปสรรคในการเพิ่มยอดขายและการทำกำไร ความผันผวนของเศรษฐกิจในสหรัฐอเมริกา และยุโรปยังคงส่งผลกระทบต่อความผันผวนของค่าเงินบาทและอุปสงค์ในตลาดดังกล่าว วิกฤติภัยธรรมชาติสึนามิที่เกิดขึ้นในญี่ปุ่น และมหาอุทกภัยในประเทศมีผลกระทบต่อยอดขายในช่วงต้น แต่เบาใจได้ว่าอุปสงค์ในตลาดส่งออกหลัก เช่น จีน อินเดีย และอาเซียนยังคงมีต่อเนื่อง บริษัทได้ดำเนินการตามกลยุทธ์ในการรักษาระดับการขยายตัวโดยปรับเลือกสินค้าที่เหมาะสมกับแต่ละตลาดประกอบกับการปรับเพิ่มราคาในตลาดที่มีความสามารถในการแข่งขัน การเพิ่มคุณค่าผลิตภัณฑ์ผ่านการบริหารแบรนด์ Ocean Ocean-Professional และ Lucaris รวมทั้งการเพิ่มและพัฒนาผู้แทนจำหน่ายอย่างต่อเนื่อง ซึ่งทำให้บริษัทสามารถผลักดันการขยายจนทำให้ยอดขายทั้งในประเทศและส่งออกทั้งปีขยายตัวได้จนบรรลุเป้าหมาย นอกจากนี้กระบวนการลดต้นทุนการผลิตอย่างต่อเนื่องยังส่งผลให้สามารถรักษาอัตรากำไรขั้นต้นใกล้เคียงกับปีก่อนหน้า

โครงการแก้วคริสตัลลีน (เดาหลอม C) ในปีที่ผ่านมา มีการปรับปรุงประสิทธิภาพการผลิตอย่างต่อเนื่องทำให้คุณภาพของผลิตภัณฑ์ และผลผลิตที่ได้อยู่ในระดับที่น่าพอใจ ยอดขายแก้วคริสตัลลีนภายใต้แบรนด์ Lucaris ได้ขยายตัวอย่างมีนัยสำคัญในตลาดส่งออกหลัก ผู้บริโภคกลุ่มเป้าหมายได้รับรู้และตอบรับในคุณภาพของสินค้าเป็นอย่างดี รวมทั้งมีการทำตลาดผ่านกลุ่มลูกค้า B2B และ OEM ไปยังตลาดที่มีการแข่งขันสูง เช่น ทวีปอเมริกา และยุโรป อย่างไรก็ตามเนื่องจากแก้วคริสตัลลีนนี้เป็นสินค้าใหม่ของบริษัทซึ่งยังอยู่ในช่วงแรกของการสร้างฐานตลาด ในระยะนี้จึงยังไม่สามารถสร้างยอดขายให้ทันกับปริมาณผลิต บริษัทจึงจำเป็นต้องชะลอและหยุดสายการผลิตชั่วคราวในบางขณะเพื่อรักษาสมดุลระยะห่างยอดขายกับปริมาณผลิตนี้ รวมทั้งใช้โอกาสในการหยุดการผลิตดังกล่าวพัฒนาและทดสอบแก้วคริสตัลลีนรุ่นใหม่เพื่อออกตลาดในอนาคต

ทำนึ้ในนามของคณะกรรมการบริษัทโอเชียนกลาส จำกัด (มหาชน) ผมขอขอบคุณผู้ถือหุ้น ลูกค้า สถาบันการเงิน คู่ค้า รวมถึงพนักงานทุกคน ที่ได้ให้การสนับสนุนการดำเนินงานของบริษัทด้วยดีเสมอมา ผมมีความมั่นใจว่าการดำเนินธุรกิจของบริษัทจะขยายตัวอย่างต่อเนื่องผ่านปีที่สามสิบในปีนี้ และมีความยั่งยืนตลอดไป



กิริติ อัสสกุล

ประธานกรรมการ

มีนาคม 2555

# คำอธิบายและวิเคราะห์ฐานะการเงินและผลการดำเนินงาน

## สำหรับการดำเนินงานของบริษัท ในปี 2554

### ผลการดำเนินงานโดยรวม

ในปี 2554 บริษัทและบริษัทย่อยมียอดขายรวม 2,055.6 ล้านบาท เพิ่มขึ้น 212.7 ล้านบาท หรือเพิ่มขึ้นร้อยละ 11.5 จากปีก่อนหน้า โดยมียอดขายในประเทศ 565.0 ล้านบาท เพิ่มขึ้นร้อยละ 8.8 ในขณะที่ยอดขายต่างประเทศรวม 1,490.6 ล้านบาท เพิ่มขึ้นร้อยละ 12.6 และมีรายได้อื่นรวม 12.5 ล้านบาทเพิ่มขึ้น 3.3 ล้านบาท บริษัทมีกำไรขั้นต้น ที่อัตราร้อยละ 30.05 ของยอดขายหรือจำนวน 617.8 ล้านบาท ใกล้เคียงกับงวดเดียวกันของปีก่อนหน้าโดยอยู่ที่ร้อยละ 30.93

ค่าใช้จ่ายในการขายในปี 2554 จำนวน 381.2 ล้านบาท เพิ่มขึ้น 39.8 ล้านบาท เนื่องจากค่าใช้จ่ายผันแปรที่เพิ่มขึ้นตามยอดขายและค่าตอบแทนพนักงาน ในขณะที่เดียวกันค่าใช้จ่ายในการบริหารลดลงเนื่องจากในปีไม่มีมีการปรับมูลค่าที่ลดลงของสินค้าคงเหลือ บริษัทมีค่าใช้จ่ายจากการหยุดสายการผลิต 38.4 ล้านบาท ส่วนใหญ่เกิดจากการหยุดสายการผลิตแก้วคริสตัลสีน้ำตาลเพื่อรักษาสมดุลระหว่างปริมาณผลิตและขายในช่วงแรกของการสร้างฐานตลาด บริษัทมีผลขาดทุนจากอัตราแลกเปลี่ยน 11.7 ล้านบาทและต้นทุนทางการเงิน 44.5 ล้านบาท

สำหรับปี 2554 ภาษีเงินได้มีจำนวน 7.3 ล้านบาท ซึ่งเป็นอัตราที่ลดลงจากงวดเดียวกันของปีก่อนหน้าเป็นผลส่วนใหญ่จากการเปลี่ยนวิธีคิดค่าเสื่อมราคาตามมาตรฐานการบัญชีฉบับใหม่ บริษัทมีผลประกอบการกำไรสุทธิจำนวน 57.4 ล้านบาท หรือกำไรต่อหุ้นเท่ากับ 2.69 บาท

บริษัทมีสินทรัพย์รวม ณ วันที่ 31 ธันวาคม 2554 จำนวน 3,280.3 ล้านบาท เพิ่มขึ้นจากปีก่อน จำนวน 156.8 ล้านบาท หรือเพิ่มขึ้นร้อยละ 5.0 โดยมีสินทรัพย์หมุนเวียน 1,354.0 ล้านบาท เพิ่มขึ้น 177.1 ล้านบาท หรือเพิ่มขึ้นร้อยละ 15.1 ซึ่งส่วนใหญ่เป็นการเพิ่มขึ้นของลูกหนี้การค้าและสินค้าคงเหลือ ในขณะที่สินทรัพย์ไม่หมุนเวียนแสดงจำนวน 1,926.3 ล้านบาท ลดลง 20.4 ล้านบาท หรือร้อยละ 1.0 เป็นผลจากการลดลงในสินทรัพย์ไม่หมุนเวียนอื่นเนื่องจากกำไรจากการปรับมูลค่ายุติธรรมสัญญาแลกเปลี่ยนสกุลเงินลดลง ขณะที่หนี้สินมีจำนวน 1,657.9 ล้านบาท โดยเพิ่มขึ้นจำนวน 132.1 ล้านบาท หรือเพิ่มขึ้นร้อยละ 8.7 และส่วนของผู้ถือหุ้นมีจำนวน 1,622.3 ล้านบาท ซึ่งเพิ่มขึ้น 24.7 ล้านบาท หรือเพิ่มขึ้นร้อยละ 1.5

บริษัทได้ดำเนินนโยบายอย่างรอบคอบในการดำเนินงานด้านต่าง ๆ ภายใต้หลักการบริหารจัดการที่ดีตามหลักบรรษัทภิบาล รวมถึงการใช้นโยบายทางการเงินที่ที่เหมาะสมเพื่อแสดงฐานะทางการเงินที่ถูกต้องและโปร่งใส ทั้งนี้บริษัทเชื่อว่า มูลค่าของทรัพย์สินที่แสดงในงบการเงิน ได้แสดงถึงมูลค่าที่ใกล้เคียงกับมูลค่าที่แท้จริงแล้ว โดยที่สภาพคล่องของบริษัทอยู่ในระดับที่เหมาะสมกับสถานการณ์ ผลการดำเนินงานปี 2554 บริษัทมีผลกำไรสุทธิต่อหุ้น 2.69 บาท ดังนั้น คณะกรรมการจึงมีมติให้เสนอต่อที่ประชุมผู้ถือหุ้นเพื่ออนุมัติจ่ายเงินปันผลในอัตราหุ้นละ 1.35 บาท (หรือเทียบเท่าร้อยละ 50.19 ของกำไรสุทธิต่อหุ้น) รวมเป็นเงินปันผลทั้งสิ้น 28,796,465.25 ล้านบาท

### ด้านการตลาดและการขาย

ในปี 2554 ยอดขายได้เพิ่มขึ้นจากปีก่อนหน้าในอัตราที่น่าพอใจเนื่องจากการฟื้นตัวของเศรษฐกิจและตลาดโดยรวม โดยมียอดขายสุทธิรวม 2,055.6 ล้านบาท เพิ่มขึ้นจากปีก่อนหน้าร้อยละ 11.5 จากปริมาณขายที่ 133.5 ล้านชิ้น เพิ่มขึ้นจากปีก่อนหน้าร้อยละ 5.35 และบริษัทสามารถดำเนินการปรับขึ้นราคาขายในตลาดหลักและเน้นการขายสินค้าที่มีอัตรากำไรสูง แต่ก็ถูกชดเชยด้วยการแข็งค่าของเงินบาท ยอดขายในประเทศรวม 565 ล้านบาท เพิ่มขึ้นร้อยละ 8.8 ในขณะที่ยอดขายต่างประเทศรวม 1,490.6 ล้านบาท เพิ่มขึ้นร้อยละ 12.6

ตลาดสินค้าเครื่องแก้วในรอบปี 2554 ที่ผ่านมา ยังมีการแข่งขันสูงโดยเฉพาะตลาดต่างประเทศ อันเกิดจากกระแสการตลาดโลกาภิวัตน์ บริษัทยังคงมุ่งเน้นการทำกิจกรรมการตลาด และโฆษณาประชาสัมพันธ์ตราสินค้า Ocean และ Lucaris อย่างต่อเนื่อง ทั้งตลาดในประเทศและตลาดต่างประเทศ โดยในปี 2554 บริษัทได้ดำเนินกิจกรรมที่สำคัญทางด้านการตลาดและการขาย สรุปได้ดังนี้

- ทำ Summer Campaign และ Festive Campaign ในห้างค้าปลีกในประเทศและในตลาดหลักในภูมิภาค เช่น อินเดีย เวียดนาม สิงคโปร์ และอินโดนีเซีย
- การทำการโฆษณาและส่งเสริมการขายเครื่องแก้วคริสตัลลินในตรา Lucaris ทั้งในตลาดในประเทศ และตลาดหลักในภูมิภาคอย่างต่อเนื่อง
- บริษัทได้เข้าร่วมงานแสดงสินค้าระดับนานาชาติ คือ
  - \_ งาน Ambiente ณ นครแฟรงก์เฟิร์ต ประเทศเยอรมนี
  - \_ งาน International Home Houseware Show ณ นครชิคาโก ประเทศสหรัฐอเมริกา
  - \_ งาน Houseware Fair และ งาน Mega Show ณ นครฮ่องกง ประเทศจีน
  - \_ งาน Hotelex Fair ณ นครเซี่ยงไฮ้ ประเทศจีน
  - \_ งาน HOFEX ณ นครฮ่องกง ประเทศจีน
  - \_ งาน International Wine & Spirit Fair ณ นครฮ่องกง ประเทศจีน
  - \_ งาน Wine for Asia ประเทศสิงคโปร์

ในปี 2554 บริษัทได้ทำการสำรวจอัตรการรู้จักตราสินค้า Ocean (Brand Awareness) ในตลาดต่างประเทศ เช่น ที่นครเซี่ยงไฮ้ ประเทศจีน ได้ผลอัตรการรู้จักตราสินค้า Ocean Professional ที่ร้อยละ 80 ที่นครมุมไบ ประเทศอินเดีย ได้ผลอัตรการรู้จักตราสินค้า Ocean Retail ร้อยละ 64 และได้ทำการสำรวจอัตรการรู้จักตราสินค้า Lucaris ในธุรกิจโรงแรมร้านอาหารตลาดในประเทศ และ ฮ่องกง ได้ผลอัตรการรู้จักที่ร้อยละ 60 ซึ่งเป็นอัตราที่น่าพอใจ

## ด้านการผลิต

ระยะเวลาเกือบ 30 ปี ที่บริษัทสร้างสมประสบการณ์ในการผลิตและพัฒนาสินค้าเครื่องแก้ว สิ่งที่ยึดมั่นมาโดยตลอด คือ การผลิตสินค้าคุณภาพสูง โดยการมุ่งเน้นด้านคุณภาพในทุกขบวนการผลิต ทั้งนี้เพื่อให้ความมั่นใจว่าลูกค้าจะได้รับสินค้าและบริการที่ดีที่สุดเท่าที่

ในปี 2554 การปรับปรุงประสิทธิภาพการผลิตเครื่องแก้วคริสตัลลินได้ดำเนินการตามแผนงานที่วางไว้ ทำให้ประสิทธิภาพการผลิตจริงอยู่ในระดับที่น่าพอใจ การลงทุนขยายสายการผลิตครั้งนี้เป็นการเพิ่มผลิตภัณฑ์คุณภาพสูงประเภทใหม่ เพื่อสนองความต้องการของตลาดในต่างประเทศ และบริษัทเชื่อว่าจะเป็นภาระระดับความสามารถในการแข่งขันให้สูงขึ้น

การบริหารที่มีประสิทธิภาพและประสิทธิผลที่ดีเพื่อรองรับการแข่งขันในยุคเศรษฐกิจไร้พรมแดนดังเช่นปัจจุบัน นับเป็นสิ่งที่สำคัญและจำเป็น ดังนั้นบริษัทจึงนำหลักการบริหารคุณภาพทั่วทั้งองค์กร หรือ TQM (Total Quality Management) มาประยุกต์ใช้อย่างต่อเนื่อง โดยมุ่งผลลัพธ์ยกระดับมาตรฐานการผลิต การปรับปรุงกระบวนการทำงานอย่างต่อเนื่อง ทั้งนี้โดยคำนึงถึงความต้องการของลูกค้าภายในและภายนอกองค์กรเป็นสำคัญ

## ความรับผิดชอบต่อสังคม

นับตั้งแต่ก่อตั้ง บริษัทยึดมั่นและถือเป็นนโยบายในการผลิตสินค้าคุณภาพสูงและปลอดภัยในการใช้งาน และส่งผลกระทบต่อสิ่งแวดล้อมน้อยที่สุด ดังนั้นผู้บริหารจึงสนับสนุนให้พนักงานทุกคนในทุกระดับถือปฏิบัติตามมาตรฐานคุณภาพ ISO 9001:2008 รวมถึงการนำเอาระบบมาตรฐานความปลอดภัยและอาชีวอนามัย, OHSAS 18001:1999 มาปฏิบัติใช้ทั่วทั้งองค์กร จัดสำนักเรื่องคุณภาพและความปลอดภัยร่วมกันเป็นจุดร่วมที่ทำให้ทุกคนในบริษัทก้าวไปข้างหน้าด้วยกันอย่างมั่นคงและมีประสิทธิภาพ ความสามารถในการเสนอราคาสินค้าที่คุ้มค่าและสมเหตุสมผลของโอเซี่ยนกลาสเป็นหลักประกันถึงความพึงพอใจของลูกค้าของบริษัททั้งตลาดภายในประเทศและตลาดต่างประเทศ

บริษัทตระหนักดีว่าสภาพแวดล้อมที่สะอาดและถูกสุขลักษณะเป็นเรื่องที่สำคัญในสังคม ดังนั้นนอกจากบริษัทจะตั้งเป้าหมายในการเป็นเลิศด้านการผลิตสินค้าและการให้บริการแล้ว บริษัทยังดำเนินการด้วยการคำนึงและเอาใจใส่ในการอนุรักษ์ธรรมชาติและสิ่งแวดล้อมโดยบริษัทได้ดำเนินการในเรื่องต่อไปนี้

- ลดมลภาวะในอากาศและสิ่งปฏิภูลในทุกกระบวนการผลิต
- การนำกลับมาใช้ใหม่ การลดปริมาณการใช้ และการนำไปใช้ในวัตถุประสงค์อื่นๆ รวมถึงการบริหารการสูญเสียต่างๆ
- มุ่งเน้นเรื่องความปลอดภัยสำหรับพนักงานในทุกสถานประกอบการของบริษัท

โอเซี่ยนกลาสตระหนักดีว่าการที่บริษัทประสบความสำเร็จ ด้วยชื่อเสียงที่ดีเป็นที่ยอมรับ และวัฒนธรรมขององค์กรที่ส่งเสริมความสำเร็จอย่างยั่งยืนนั้น ขึ้นอยู่กับบุคลากรของบริษัทเป็นสำคัญ ดังนั้นบริษัทจึงจัดให้มีสถานที่ทำงานที่ถูกสุขลักษณะและมีบรรยากาศที่อบอุ่น บริษัทมุ่งเน้นการสร้างและส่งเสริมความกลมกลืนบนความหลากหลาย โดยมุ่งเน้นความสามารถเป็นหลัก บริษัทจัดให้มีแผนงานด้านสวัสดิการต่างๆ สำหรับพนักงาน ซึ่งรวมถึงการจัดให้มีกองทุนสำรองเลี้ยงชีพ การแข่งขันกีฬา การฝึกอบรมทั้งภายในและภายนอกองค์กรและทุนการศึกษา นอกจากนี้บริษัทยังได้รับมาตรฐานแรงงานอีกด้วย

นับตั้งแต่เริ่มกิจการ โอเซี่ยนกลาสมีความสัมพันธ์ที่ดีกับลูกค้า คู่ค้า ผู้จัดส่งสินค้าในการผลิตและผู้ที่เกี่ยวข้องกับบริษัททุกฝ่าย ทั้งนี้โดยการยึดถือและเสริมสร้างความไว้วางใจซึ่งกันและกัน เน้นการดำเนินงานบนพื้นฐานการประพฤติปฏิบัติตามแนวทางการดำเนินธุรกิจที่ดีและเป็นที่ยอมรับในสังคม รวมถึงการที่บริษัทมีความปรารถนาอย่างแรงกล้าที่จะให้บริการลูกค้าด้วยความสามารถสูงสุดที่บริษัทมีอยู่ บริษัทเชื่อว่าถึงแม้จะมีการเปลี่ยนแปลงในด้านบุคลากรเมื่อเวลาผ่านไป แต่วัฒนธรรมในการบริการจะยังคงอยู่ตลอดไป

## ข้อมูลทั่วไป

บริษัท โอเชียนกลาส จำกัด (มหาชน) เป็นบริษัทผู้ผลิตเครื่องแก้วชั้นนำในภูมิภาคเอเชีย ประกอบธุรกิจหลักในการผลิตและจำหน่ายภาชนะเครื่องแก้วคุณภาพสูงสำหรับใช้บนโต๊ะอาหารที่มีความครบถ้วนและความหลากหลายของผลิตภัณฑ์ให้เลือก ตั้งแต่เครื่องแก้วสำหรับใช้ในโรงแรม ภัตตาคาร ร้านอาหาร และธุรกิจจัดเลี้ยง จนถึงเครื่องแก้วสำหรับใช้ในบ้านเรือน เป็นเวลาเกือบสามทศวรรษแล้วที่บริษัทมุ่งมั่นในการผลิตสินค้าเครื่องแก้วซึ่งถูกออกแบบให้ตรงกับประเภทการใช้งานของลูกค้า ด้วยคุณภาพสินค้าที่เป็นเลิศ พิถีพิถันในการควบคุมคุณภาพ ให้ความสำคัญกับการพัฒนาบุคลากรให้มีความรู้และความสามารถ และปรับปรุงระบบการทำงานให้มีประสิทธิภาพสูง รวมทั้งเชื่อมั่นในการสร้างตราสินค้าอย่างต่อเนื่อง จึงทำให้บริษัทสามารถเป็นหนึ่งในผู้นำในการผลิตเครื่องแก้วในระดับสากล

เลขทะเบียนบริษัท	: 0107536000153
Home Page	: <a href="http://www.oceanglass.com">www.oceanglass.com</a> <a href="http://www.ocean-professional.com">www.ocean-professional.com</a> และ <a href="http://www.lucariscrystal.com">www.lucariscrystal.com</a>
ติดต่อ	: <a href="mailto:ir@oceanglass.com">ir@oceanglass.com</a>
ที่ตั้งสำนักงานใหญ่	: 75/88-91 ชั้น 34 อาคารโอเชียนทาวเวอร์ 2 ถนนสุขุมวิท 19 (ซอยวัฒนา) แขวงคลองเตยเหนือ เขตวัฒนา กรุงเทพมหานคร 10110
โทรศัพท์	: +66 (0) 2661 6556
โทรสาร	: +66 (0) 2661 6550
ที่อยู่โรงงาน	: 365 -365/1 หมู่ 4 นิคมอุตสาหกรรมบางปู ซอย 8 ตำบลแพรกษา อำเภอเมือง สมุทรปราการ 10280
โทรศัพท์	: +66 (0) 2324 0422-4, 2324-0191-2
โทรสาร	: +66 (0) 2324 0420
ที่อยู่โชว์รูม	: <b>อโศก (โอเชียนชอป)</b> 175 อาคารไทยสมุทร ถนนสุขุมวิท 21 แขวงคลองเตยเหนือ เขตวัฒนา กรุงเทพมหานคร 10110
โทรศัพท์	: +66 (0) 2661 6556 ต่อ 371, 449
โทรสาร	: +66 (0) 2258 0484
	: <b>เวียดนาม</b> Unit 2A Level 2, Broadway C, 102 Nguyen Luong Bang st, District 7, Ho Chi Minh City, Vietnam
Tel	: +848 541 36670
Fax	: +848 541 36671
บริษัทย่อย	: <b>บริษัท โอเชียนกลาส เทรดิง (เซี่ยงไฮ้) จำกัด</b> Ocean Glass Trading (Shanghai) Co., Ltd. Room 1502, Jin Hang Tower, 83 Wan Hang Du Road, Jing An District, Shanghai, People's Republic of China

- โทรศัพท์ : +86 (21) 6135 9505  
โทรสาร : +86 (21) 6135 9428  
ทุนจดทะเบียน : 500,000,000 บาท  
ทุนชำระแล้ว : 213,307,150 บาท  
ประเภทหุ้น : หุ้นสามัญ จำนวน 21,330,715 หุ้น มูลค่าที่ตราไว้หุ้นละ 10 บาท  
นายทะเบียนหลักทรัพย์: : บริษัท ศูนย์รับฝากหลักทรัพย์ (ประเทศไทย) จำกัด  
62 ถนนรัชดาภิเษก เขตคลองเตย กรุงเทพมหานคร 10110
- โทรศัพท์ : +66 (0) 2 229 2800  
โทรสาร : +66 (0) 2 654 5427  
ผู้สอบบัญชี: : นายเมธี รัตนศรีเมธา ผู้สอบบัญชีรับอนุญาตเลขที่ 3425 หรือ  
: นายพิศิษฐ์ ชีวะเรืองโรจน์ ผู้สอบบัญชีรับอนุญาตเลขที่ 2803  
: บริษัท เอ็ม อาร์ แอนด์ แอสโซซิเอท จำกัด  
705-706 อาคารเจ้าพระยาทาวเวอร์ (โรงแรมแข่งกรี-ลา) เลขที่ 89 ซอยวัดสวนพลู  
ถนนเจริญกรุง เขตบางรัก กรุงเทพมหานคร 10500
- โทรศัพท์ : +66 (0) 2630 4500  
โทรสาร : +66 (0) 2630 7506  
ผู้ตรวจสอบภายใน: : บริษัท เคพีเอ็มจี ภูมิภาค ที่ปรึกษาธุรกิจ จำกัด  
อาคารเอ็มไพร์ทาวเวอร์  
195 สาทรใต้ ยานนาวา สาทร กรุงเทพมหานคร 10120
- โทรศัพท์ : +66 (0) 2677 2000  
โทรสาร : +66 (0) 2677 2222  
ที่ปรึกษากฎหมาย : บริษัท กลุ่มไทยสมุทร (ประเทศไทย) จำกัด  
175 ถนนสุขุมวิท 21 แขวงคลองเตยเหนือ เขตวัฒนา กรุงเทพมหานคร 10110
- โทรศัพท์ : +66 (0) 2260 5200-3  
โทรสาร : +66 (0) 2260 5204  
บริษัท เสรี มานพ แอนด์ ดอลีย์ จำกัด  
21 ซอยอำนวยการวัฒนา ถนนสุขุมวิท เขตห้วยขวาง กรุงเทพมหานคร 10310
- โทรศัพท์ : +66 (0) 2693 2036  
โทรสาร : +66 (0) 2693 4189



## ลักษณะการประกอบธุรกิจ

บริษัท โอเชียนกลาส จำกัด (มหาชน) ก่อตั้งเมื่อ พ.ศ. 2522 ด้วยทุนจดทะเบียน 100 ล้านบาท ในระยะแรกการดำเนินงานของบริษัทได้รับการส่งเสริมการลงทุนจากคณะกรรมการส่งเสริมการลงทุน(BOI) โรงงานตั้งอยู่ในนิคมอุตสาหกรรมบางปู ในปี 2536 บริษัทได้แปรสภาพเป็นบริษัทมหาชน และได้เข้าจดทะเบียนในตลาดหลักทรัพย์แห่งประเทศไทย ปัจจุบันบริษัทมีทุนจดทะเบียน 500 ล้านบาท เป็นทุนชำระแล้ว 213.31 ล้านบาท

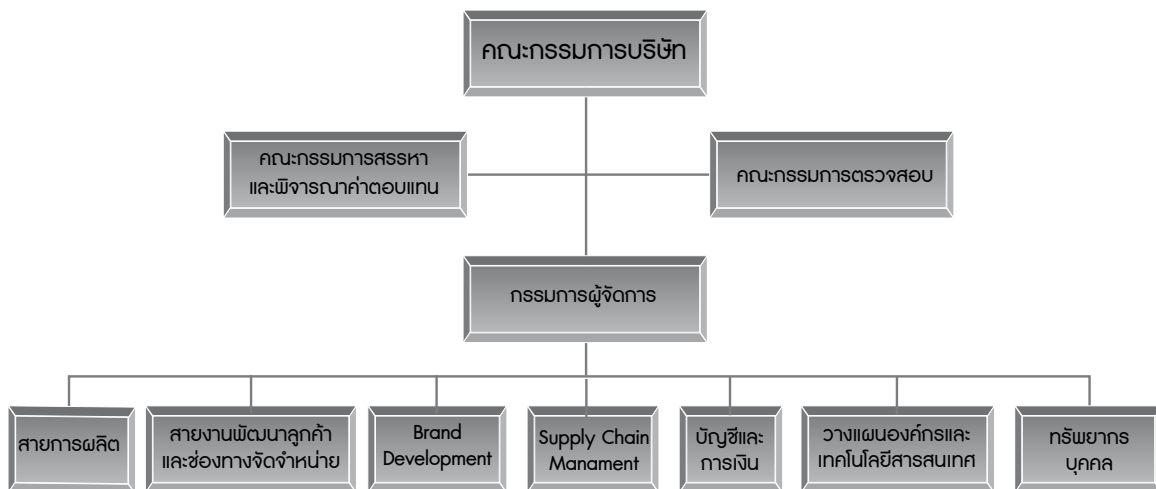
ธุรกิจหลักของบริษัท คือผลิตและจำหน่ายภาชนะเครื่องแก้วที่ใช้บนโต๊ะอาหาร ภายใต้เครื่องหมายการค้า Ocean Ocean-Professional และ Lucaris บริษัทมุ่งมั่นในการผลิตเครื่องแก้วคุณภาพสูงซึ่งได้รับการออกแบบให้สามารถตอบสนองความต้องการของลูกค้าทั้งผลิตภัณฑ์แก้วใสและแก้วพิมพ์ลาย ด้วยเทคโนโลยีการผลิตและเครื่องจักรอันทันสมัย จัดจำหน่ายทั้งตลาดในประเทศและส่งออกยังตลาดต่างประเทศ นอกจากนี้บริษัทได้รับการรับรองคุณภาพตามมาตรฐาน ISO 9001:2000

### ผลิตภัณฑ์ของบริษัท แบ่งเป็น 3 ประเภทตามกระบวนการผลิต คือ

<b>Blownware</b>	ได้แก่เครื่องแก้วที่มีลักษณะทรงกระบอกกลมยาว หรือทรงเหลี่ยม ขอบแก้วบาง เช่น แก้วน้ำ โถแก้ว ผลิตโดยอาศัยกระบวนการอัดและเป่าแก้ว (Press & Blow Process)
<b>Pressware</b>	ได้แก่เครื่องแก้วรูปแบน ทรงกลมมีหู หรือรูปทรงอื่น ๆ ขอบแก้วจะมีความหนา เช่น จาน ชาม จานรองแก้ว ที่เขียนหรือ แก้วกัน แก้วเบียร์ เป็นต้น เครื่องแก้วประเภทนี้ถูกผลิตโดยกระบวนการอัด (Press Process)
<b>Stemware</b>	ได้แก่เครื่องแก้วที่มีก้านเรียบสำหรับจับ ไม่มีหู เช่น แก้วไวน์ แก้วบรันดี แก้วแชมเปญ ผลิตโดยกระบวนการเป่าตัวแก้วและอัดขึ้นรูปก้านแก้ว (Blow & Blow and Press Process)

ด้านการตลาดและการขาย บริษัทแบ่งกลุ่มลูกค้าเป้าหมายเป็น 3 กลุ่ม คือกลุ่มลูกค้าธุรกิจอาหารและเครื่องดื่ม (Food Service) กลุ่มลูกค้าปลีกที่ซื้อไปใช้ในครัวเรือน (Retail) และกลุ่มลูกค้าสถาบันที่ใช้เครื่องแก้วเป็นของแจกแถม (B2B) บริษัทจำหน่ายสินค้าทั้งตลาดภายในประเทศและส่งออกยังตลาดต่างประเทศ กว่า 70 ประเทศทั่วโลก ในปี 2554 สัดส่วนการจัดจำหน่ายระหว่างตลาดในประเทศกับตลาดต่างประเทศ เท่ากับร้อยละ 27.48 และ 72.52 ตามลำดับ ช่องทางการจัดจำหน่ายมีทั้งใช้พนักงานขายของบริษัทผ่านตัวแทนจำหน่าย

### แผนภูมิองค์กร



# ปัจจัยความเสี่ยง

## 1. ความเสี่ยงด้านการเงิน

### 1.1 ความเสี่ยงด้านสภาพคล่อง

บริษัทจำหน่ายสินค้าและจัดหาปัจจัยการผลิตภายใต้เงื่อนไขเงินสดและการให้และรับสินเชื่อ และมีภาระสินเชื่อจากสถาบันการเงินทั้งระยะสั้นเพื่อเป็นทุนหมุนเวียน และสินเชื่อระยะยาวเพื่อใช้ในการขยายกำลังการผลิตและจัดหาสินทรัพย์ถาวร ดังนั้นบริษัทจึงมีความเสี่ยงจากการไม่สามารถจัดสรรเงินทุนหมุนเวียนให้เพียงพอในการชำระหนี้ทั้งระยะสั้นและระยะยาว บริษัทบริหารความเสี่ยงดังกล่าวโดยการบริหารเงินทุนหมุนเวียนให้มีประสิทธิภาพโดยรักษาระดับของเงินสดและรายการเทียบเท่าเงินสดให้พอเพียงต่อการดำเนินงานของกิจการ มีการบริหารลูกหนี้และสินค้าคงคลังให้อยู่ในปริมาณที่เหมาะสม มีการทำตราสารอนุพันธ์เพื่อลดความเสี่ยงระหว่างรายได้และภาระสินเชื่อในสกุลเงินที่แตกต่างกัน และมีวงเงินสินเชื่อจากสถาบันการเงินในรูปแบบต่าง ๆ เพื่อรองรับความผันผวนในอนาคต

### 1.2 ความเสี่ยงจากความผันผวนของอัตราแลกเปลี่ยนเงินตราต่างประเทศ

บริษัทได้ส่งสินค้าออกจำหน่ายในต่างประเทศเป็นสัดส่วนที่สูงซึ่งทำให้มีรายได้เป็นเงินตราต่างประเทศสกุลดอลลาร์สหรัฐอเมริก และสกุลหลักอื่น ๆ ดังนั้นความผันผวนของอัตราแลกเปลี่ยนเงินตราต่างประเทศจึงมีผลกระทบต่อผลประกอบการของบริษัท บริษัทได้บริหารความเสี่ยงเพื่อลดผลกระทบดังกล่าว โดยการติดตามสถานการณ์ตลาดเงินระหว่างประเทศอย่างใกล้ชิด และกำหนดนโยบายให้มีการทำสัญญาซื้อขายเงินตราต่างประเทศล่วงหน้าซึ่งจะมีอายุไม่เกิน 1 ปี รวมทั้งการเพิ่มกิจกรรมด้านการตลาดและการขายเพื่อเพิ่มมูลค่าในผลิตภัณฑ์เพื่อชดเชย และลดผลกระทบจากความผันผวนดังกล่าว

### 1.3 ความเสี่ยงด้านการให้สินเชื่อ

บริษัทได้จำหน่ายสินค้าภายใต้เงื่อนไขสินเชื่อทั้งในประเทศและต่างประเทศ จึงมีความเสี่ยงที่ลูกค้าหรือคู่สัญญาไม่สามารถชำระหนี้แก่บริษัทตามเงื่อนไขที่ตกลงไว้เมื่อครบกำหนด บริษัทควบคุมความเสี่ยงดังกล่าวโดยกำหนดนโยบายสินเชื่อให้มีการวิเคราะห์และทบทวนฐานะทางการเงินของลูกค้าอย่างสม่ำเสมอ มีการให้ลูกค้าวางหลักประกันวงเงินสินเชื่อในรายที่มีความเสี่ยงสูง สำหรับลูกค้าต่างประเทศจะมีการขายภายใต้เงื่อนไข L/C ทั้งนี้ ณ วันที่ในงบดุลบริษัทประเมินว่าไม่มีความเสี่ยงจากการให้สินเชื่อที่เป็นสาระสำคัญ ความเสี่ยงทางด้านสินเชื่อแสดงไว้ในราคาตามบัญชีของสินทรัพย์ทางการเงินแต่ละรายการ ณ วันที่ในงบดุล

### 1.4 ความเสี่ยงจากการเปลี่ยนแปลงอัตราดอกเบี้ย

บริษัทมีการกู้ยืมเงินจากสถาบันการเงินทั้งระยะสั้นเพื่อเป็นเงินทุนหมุนเวียน และระยะยาวเพื่อลงทุนในสินทรัพย์ถาวร ซึ่งมีภาระชำระดอกเบี้ยในอัตราตลาดแบบลอยตัวทั้งหมด ดังนั้นการเปลี่ยนแปลงของอัตราดอกเบี้ยในอนาคตอาจส่งผลกระทบต่อผลประกอบการของบริษัท บริษัทได้ดำเนินการในการลดผลกระทบดังกล่าวโดยมีการทำสัญญาซื้อขายล่วงหน้าเพื่อเปลี่ยนอัตราดอกเบี้ยลอยตัวเป็นอัตราดอกเบี้ยคงที่ในสินเชื่อระยะยาวสำหรับบางวงเงิน รวมทั้งจัดหาและใช้วงเงินสินเชื่อจากหลายสถาบันที่มีต้นทุนรวมต่ำที่สุด

## 2. ความเสี่ยงด้านการตลาด

เนื่องจากอุตสาหกรรมผลิตภาชนะแก้วสำหรับใช้บนโต๊ะอาหารมีผู้ผลิตมากมายทั้งในและต่างประเทศ โดยเฉพาะอย่างยิ่งในตลาดต่างประเทศนั้นมีการแข่งขันสูงในบางตลาดราคาเป็นกลยุทธ์หลักในการทำตลาด จึงมีโอกาสที่บริษัทอาจจำหน่ายสินค้าได้ต่ำกว่าเป้าหมายที่กำหนด บริษัทได้มีมาตรการเพื่อรองรับความเสี่ยงดังกล่าวโดยมีการออกแบบและพัฒนาผลิตภัณฑ์ใหม่ออกสู่ตลาดอย่างต่อเนื่อง มีการส่งเสริมการขายเพื่อสร้างตราสินค้าอย่างสม่ำเสมอโดยการลงโฆษณาและประชาสัมพันธ์ในนิตยสารชั้นนำ เข้าร่วมงานแสดงสินค้าทั้งในและต่างประเทศอย่างต่อเนื่องตลอดปี มีการจัดหาและพัฒนาที่ทำการขายและการตลาดให้มีความสามารถและรอบรู้ รวมทั้งเน้นย้ำการเพิ่มความแข็งแกร่งของช่องทางการจัดจำหน่ายและสร้างความสัมพันธ์ที่ดีกับตัวแทนจำหน่ายในตลาดหลัก

## 3. ความเสี่ยงด้านการผลิต

วัตถุดิบส่วนใหญ่ที่ใช้ในการผลิตนั้น บริษัทจัดหาได้จากแหล่งวัตถุดิบภายในประเทศและจากบริษัทตัวแทนนำเข้า ที่ผ่านมาราคาวัตถุดิบมีความผันผวนในระดับที่ควบคุมได้ แต่เนื่องจากการผลิตแก้วมีความต้องการใช้พลังงานสูง ความเพิ่มขึ้นของราคาพลังงานโดยเฉพาะอย่างยิ่งราคาก๊าซธรรมชาติและราคาปิโตรเลียมเหลวจึงส่งผลกระทบต่อต้นทุนการผลิต บริษัทได้ตระหนักถึงผลดังกล่าวจึงมีการวางแผนการใช้และการปรับปรุงประสิทธิภาพของเครื่องจักรอย่างต่อเนื่อง เน้นกระบวนการประหยัดพลังงานในทุกขั้นตอนการผลิต ลดจำนวนของเสีย และรวมถึงการผลิตสินค้าให้ตรงตามมาตรฐานคุณภาพที่ลูกค้าคาดหวัง

นอกจากนี้อะไหล่และส่วนประกอบของเครื่องจักรและอุปกรณ์ส่วนใหญ่ต้องมีการนำเข้าจากผู้ผลิตในต่างประเทศ บริษัทได้มีการพัฒนาอย่างต่อเนื่องในด้านความรู้และทักษะของช่างและวิศวกรทำให้สามารถใช้งานอุปกรณ์และเครื่องจักรได้อย่างเต็มประสิทธิภาพและยืดระยะเวลาการใช้งานไปได้ยาวนานขึ้น

## 4. ความเสี่ยงจากการมีผู้ถือหุ้นรายใหญ่

เนื่องจากครอบครัวอัสสกุลถือครองหุ้นของบริษัทเป็นจำนวนรวมกันมากกว่าร้อยละ 50 จึงอาจจะควบคุมเสียงข้างมากในการออกเสียงลงมติในที่ประชุมผู้ถือหุ้นได้ อย่างไรก็ตามบริษัทได้ประกาศใช้หลักเกณฑ์การกำกับดูแลกิจการตามหลักบรรษัทภิบาล (Corporate Governance Guidelines) จริยธรรมในการดำเนินธุรกิจ (Code of Corporate Conduct) และจรรยาบรรณของกรรมการบริษัท (Code of Conduct for Directors) เพื่อเป็นแนวทางให้คณะกรรมการบริษัทปฏิบัติหน้าที่กำกับดูแลกิจการของบริษัทไปในแนวทางที่เป็นธรรมต่อผู้มีส่วนได้เสียทุกฝ่าย มีความสุจริต โปร่งใส ถูกต้องตามกฎหมาย และรับผิดชอบต่อสังคม

# โครงสร้างการถือหุ้นและการจัดการ

## 1. ผู้ถือหุ้นรายใหญ่

รายงาน ณ วันปิดสมุดทะเบียนผู้ถือหุ้นเมื่อวันที่ 4 เมษายน 2554 มีดังนี้

ชื่อ	จำนวนหุ้น	ร้อยละ
1. บริษัท โอเชียนโกลดิง จำกัด	7,000,000	32.82
2. นายเกียรติ อัสสกุล และภรรยา	1,563,718	7.33
3. นางนุสรุภา บัญญัติปิยพจน์	1,561,038	7.32
4. นางสุมาลี อัสสกุล	1,552,838	7.28
5. นายวีรวุฒิ อัสสกุล และภรรยา	1,552,838	7.28
6. Toyo-Sasaki Glass Co, Ltd.	630,715	2.96
7. นายสุรพล อัสสกุล	482,404	2.26
8. นายนิติ โอสถานุเคราะห์	346,800	1.63
9. นายสมพล ธรรมมี	340,000	1.59
10. นางศิริสิน อัสสกุล	332,076	1.56

กลุ่มผู้ถือหุ้นรายใหญ่ : บริษัท โอเชียนโกลดิง จำกัด มีกลุ่มตระกูลอัสสกุลเป็นผู้ถือหุ้นรายใหญ่ ซึ่งมีธุรกิจหลักอื่นคือ ธุรกิจประกันชีวิต และธุรกิจพัฒนาอสังหาริมทรัพย์

## 2. การจัดการ

### 2.1 โครงสร้างการจัดการของบริษัท ประกอบด้วยคณะกรรมการ ดังนี้

#### (1) คณะกรรมการบริษัท

ประกอบด้วยคณะกรรมการทั้งสิ้น 9 ท่าน โดยมีอำนาจหน้าที่ ดูแลและจัดการให้การดำเนินการของบริษัทเป็นไปตามกฎหมายวัตถุประสงค์ และข้อบังคับของบริษัทตลอดจนมติที่ประชุมผู้ถือหุ้นรักษาผลประโยชน์ของบริษัทบนพื้นฐานของหลักการกำกับดูแลกิจการที่ดี รวมทั้งกำหนดวิสัยทัศน์และพันธกิจ นโยบาย และทิศทางการดำเนินธุรกิจของบริษัทให้อยู่ภายใต้ความเสี่ยงในระดับที่สามารถบริหารจัดการได้

คณะกรรมการมีหน้าที่กำกับดูแลการดำเนินงานของคณะผู้บริหาร ทบทวนและให้ความเห็นชอบแผนกลยุทธ์และนโยบายหลักๆ ของบริษัท รวมทั้งกำหนดให้มีระบบการควบคุมภายในซึ่งรวมถึงกระบวนการตรวจสอบภายในและการบริหารความเสี่ยงที่มีประสิทธิผล ทั้งนี้ เพื่อให้มั่นใจว่ากระบวนการดำเนินงานของบริษัทมีประสิทธิภาพและโปร่งใส กระทำเพื่อผลประโยชน์ของผู้มีส่วนได้ส่วนเสียทั้งหมด ตามหลักบรรษัทภิบาลเพื่อเพิ่มมูลค่าให้แก่กิจการ และผู้ถือหุ้นในระยะยาว

คณะกรรมการอาจจะแต่งตั้งกรรมการคนใดคนหนึ่งหรือหลายคน เพื่อดำเนินการในนามคณะกรรมการ หรือดำเนินการตามที่ได้รับมอบหมายจากคณะกรรมการก็ได้

โดยมีนายวิโรจน์ ชูโชติถาวร ทำหน้าที่เป็นเลขานุการบริษัท

## (2) คณะกรรมการตรวจสอบ

ประกอบด้วยกรรมการอิสระจำนวน 4 ท่าน มีหน้าที่สอบทานการดำเนินงาน เพื่อให้มั่นใจว่าบริษัทได้ปฏิบัติตามข้อกำหนดและกฎหมายของคณะกรรมการกำกับหลักทรัพย์และตลาดหลักทรัพย์แห่งประเทศไทย รวมถึงกฎหมายที่เกี่ยวข้องกับการดำเนินธุรกิจของบริษัท และดูแลไม่ให้เกิดความขัดแย้งทางผลประโยชน์ สอบทานให้บริษัทมีระบบการควบคุมภายในที่เหมาะสมและมีประสิทธิภาพ สอบทานรายงานการเงินของบริษัทเพื่อให้มั่นใจว่าถูกจัดทำตามหลักการและมาตรฐานการบัญชี อย่างครบถ้วน เพียงพอและเชื่อถือได้ รวมทั้งเสนอแต่งตั้งผู้สอบบัญชีของบริษัทและค่าตอบแทนของผู้สอบบัญชี

โดยนายชัชวรินทร์ เจริญรัชต์ภาคย์ เป็นกรรมการตรวจสอบซึ่งมีความรู้และประสบการณ์เพียงพอที่จะทำหน้าที่ในการสอบทานความน่าเชื่อถือของงบการเงิน

## (3) คณะกรรมการสรรหาและพิจารณาค่าตอบแทน

ประกอบด้วยกรรมการจำนวน 3 ท่าน มีหน้าที่เสนอคณะกรรมการในการสรรหาและคัดเลือกบุคคลที่เหมาะสมและสมควรได้รับการคัดเลือกเข้ามาเป็นกรรมการบริษัท เพื่อเสนอต่อที่ประชุมกรรมการบริษัท และ/หรือที่ประชุมผู้ถือหุ้นให้พิจารณา และกำหนดหลักเกณฑ์ และทบทวนหลักการ รวมทั้งดูแลจัดทำนโยบายและรูปแบบ ของการพิจารณาค่าตอบแทนและผลประโยชน์ตอบแทนที่เป็นธรรม และสมเหตุสมผลสำหรับคณะกรรมการบริษัท คณะกรรมการเฉพาะเรื่องชุดต่างๆ และกรรมการผู้จัดการ โดยกำหนดให้สอดคล้องกับหน้าที่และความรับผิดชอบของกรรมการและกรรมการผู้จัดการ และคำนึงถึงผลการดำเนินงานและสถานะทางการเงิน และกลยุทธ์ในการดำเนินธุรกิจของบริษัทด้วย

## 2.2 การสรรหากรรมการและผู้บริหาร

คณะกรรมการบริษัทต้องประกอบด้วยกรรมการอย่างน้อย 5 คน และคณะกรรมการไม่น้อยกว่ากึ่งหนึ่งของจำนวนกรรมการทั้งหมดต้องมีถิ่นที่อยู่ในราชอาณาจักร

คณะกรรมการบริษัทประกอบด้วยสมาชิกที่มีศักยภาพและมีคุณสมบัติตรงตามที่กฎหมายและระเบียบปฏิบัติที่เกี่ยวข้องกำหนดไว้ เป็นผู้ทรงคุณวุฒิซึ่งมีความรู้ ทักษะ ความชำนาญและประสบการณ์ที่เกี่ยวข้องกับการดำเนินงานของบริษัทในหลากหลายสาขา กรรมการแต่ละคนมีความเป็นอิสระในการกำหนดกลยุทธ์ ทิศทาง นโยบายและพันธกิจของบริษัท เพื่อประโยชน์ของผู้มีส่วนได้ส่วนเสียทุกฝ่าย

1. กรรมการอย่างน้อย 1 ใน 3 ต้องเป็นกรรมการอิสระ และไม่ต่ำกว่า 3 คน บริษัทได้กำหนดคุณสมบัติของกรรมการอิสระตามข้อกำหนดของคณะกรรมการกำกับหลักทรัพย์และตลาดหลักทรัพย์ (ก.ล.ต.) รวมทั้งหลักเกณฑ์ของตลาดหลักทรัพย์แห่งประเทศไทย เพื่อให้นักลงทุนมีความเชื่อมั่นในการดำเนินงานของบริษัทและเพื่อถ่วงดุลในการบริหาร โดยกรรมการอิสระต้องมีคุณสมบัติโดยสรุป ดังนี้
2. ถือหุ้นไม่เกินร้อยละ 1 ของจำนวนหุ้นที่มีสิทธิออกเสียงทั้งหมดของบริษัท บริษัทใหญ่ บริษัทย่อย บริษัทร่วม หรือนิติบุคคลที่อาจมีความขัดแย้ง โดยให้นับรวมหุ้นที่ถือโดยผู้ที่เกี่ยวข้องด้วย
3. ไม่เป็นกรรมการที่มีส่วนร่วมในการบริหารงาน/พนักงาน/ลูกจ้าง/ที่ปรึกษาที่ได้รับเงินเดือนประจำ/ผู้มีอำนาจควบคุมบริษัท บริษัทใหญ่ บริษัทย่อย บริษัทร่วม บริษัทย่อยลำดับเดียวกัน หรือนิติบุคคลที่อาจมีความขัดแย้ง

4. ไม่มีความสัมพันธ์ทางสายโลหิต หรือโดยการจดทะเบียนในลักษณะที่เป็นบิดามารดา คู่สมรส พี่น้อง และบุตร รวมทั้งคู่สมรสของบุตร กับผู้บริหาร ผู้ถือหุ้นรายใหญ่ ผู้มีอำนาจควบคุม หรือบุคคลที่จะได้รับการเสนอชื่อเป็นผู้บริหารหรือผู้มีอำนาจควบคุมบริษัทหรือบริษัทย่อย
5. ไม่มีความสัมพันธ์ทางธุรกิจกับบริษัท ตามข้อกำหนดของ กสท.
6. ไม่เป็นกรรมการที่ได้รับการแต่งตั้งขึ้นเพื่อเป็นตัวแทนของกรรมการของบริษัท ผู้ถือหุ้นรายใหญ่ หรือผู้ถือหุ้นซึ่งเป็นผู้เกี่ยวข้องกับผู้ถือหุ้นรายใหญ่ของบริษัท
7. ไม่มีลักษณะอื่นใดที่ทำให้ไม่สามารถให้ความเห็นอย่างเป็นอิสระได้

หลักเกณฑ์การคัดเลือกกรรมการนั้นกำหนดให้คณะกรรมการและผู้ถือหุ้นสามารถเสนอชื่อบุคคลที่เหมาะสมให้คณะกรรมการสรรหาและพิจารณาค่าตอบแทนพิจารณา โดยบุคคลที่ถูกเสนอชื่อดังกล่าวต้องมีคุณสมบัติตามข้อกำหนดของคณะกรรมการกำกับหลักทรัพย์และตลาดหลักทรัพย์ และตลาดหลักทรัพย์แห่งประเทศไทย

ข้อบังคับของบริษัท บัญญัติองค์ประกอบของการแต่งตั้งและถอดถอนกรรมการ หรือการพ้นจากตำแหน่งของกรรมการไว้ดังนี้

1. การแต่งตั้งหรือถอดถอนกรรมการกระทำโดยมติจากที่ประชุมผู้ถือหุ้น
2. ที่ประชุมผู้ถือหุ้นเลือกตั้งกรรมการโดยใช้เสียงข้างมากตามหลักเกณฑ์และกระบวนการดังต่อไปนี้
  - (2.1) ผู้ถือหุ้นแต่ละคนมีคะแนนเสียงเท่ากับจำนวนหุ้นที่ตนถืออยู่ โดยถือว่าหุ้นหนึ่งมีเสียงหนึ่ง
  - (2.2) ผู้ถือหุ้นมีสิทธิเสนอบุคคลหนึ่งหรือหลายคนเพื่อเป็นกรรมการ แต่จำนวนบุคคลที่ผู้ถือหุ้นแต่ละคนเสนอต้องไม่เกินจำนวนกรรมการที่จะพึงเลือกตั้งในครั้งนั้น
  - (2.3) ในกรณีผู้ถือหุ้นใช้สิทธิเสนอบุคคลมากกว่าหนึ่งคนเป็นกรรมการ ผู้ถือหุ้นมีสิทธิลงคะแนนเสียงให้แก่แต่ละบุคคลได้เท่ากับจำนวนคะแนนเสียงที่ตนมีอยู่ ทั้งนี้จะแบ่งคะแนนเสียงให้แก่ผู้ได้รับเสนอชื่อรายอื่นมิได้
  - (2.4) บุคคลที่ได้รับคะแนนเสียงสูงสุดตามลำดับลงมาเป็นผู้ได้รับเลือกตั้งเป็นกรรมการเท่าจำนวนกรรมการที่พึงเลือกตั้งในครั้งนั้น ในกรณีที่บุคคลซึ่งได้รับเลือกตั้งในลำดับถัดไปลงมา มีคะแนนเสียงเท่ากันเกินจำนวนกรรมการที่จะพึงเลือกตั้งในครั้งนั้น ให้ประธานที่ประชุมเป็นผู้ออกเสียงชี้ขาดเพื่อให้ได้จำนวนกรรมการเท่าที่พึงเลือกในคราวนั้น

### 2.3 คำตอบแทนกรรมการและผู้บริหาร

การให้คำตอบแทนกรรมการเป็นไปตามหลักการและนโยบายที่คณะกรรมการบริษัทกำหนดและเห็นชอบ ซึ่งเป็นไปตามความรับผิดชอบของกรรมการแต่ละคน และสอดคล้องกับผลการดำเนินงาน สถานะทางการเงิน และกลยุทธ์ในการดำเนินงานของบริษัท โดยคณะกรรมการสรรหาและพิจารณาค่าตอบแทนเป็นผู้พิจารณาและนำเสนอคำตอบแทนที่เหมาะสมต่อคณะกรรมการบริษัท เพื่อพิจารณานำเสนอต่อที่ประชุมผู้ถือหุ้นเพื่ออนุมัติ

ในปี 2554 บริษัทจ่ายค่าตอบแทนกรรมการ 9 ท่าน เป็นเงินรวม 5,293,400 บาท ซึ่งในจำนวนนี้จ่ายเป็นค่าตอบแทนกรรมการตรวจสอบ 4 ท่าน เป็นเงินรวม 2,582,000 บาท และจ่ายเป็นค่าตอบแทนคณะกรรมการสรรหาและพิจารณาค่าตอบแทน 3 ท่านเป็นเงินรวม 1,717,800 บาท ดังมีรายละเอียดดังต่อไปนี้

ชื่อ-สกุล	ตำแหน่ง	ผลตอบแทนในฐานะกรรมการ(บาท)
นายเกียรติ อัสสกุล	ประธานกรรมการ	782,800
นายจักรี ฉันทเรืองวนิชย์	รองประธานกรรมการ และ กรรมการสรรหาและพิจารณาค่าตอบแทน	518,600
นายวรกานต์ ชูโต	กรรมการอิสระ และประธานคณะกรรมการตรวจสอบ	681,800
นายชัชวิน เจริญรัชต์ภาคย์	กรรมการอิสระ กรรมการตรวจสอบ และประธานคณะกรรมการสรรหาและพิจารณาค่าตอบแทน	680,600
นายรัชพล โปษยานนท์	กรรมการอิสระ และกรรมการตรวจสอบ	609,800
นายชัยประนิน วิสุทธิผล	กรรมการอิสระ และกรรมการตรวจสอบ	609,800
นายแมทธิว กิจโอธาน	กรรมการอิสระ	462,200
นายณภัศร์ อัสสกุล	กรรมการ และกรรมการสรรหาและพิจารณาค่าตอบแทน	518,600
นางศันสนีย์ สุภัทรวณิชย์	กรรมการผู้จัดการ	429,200

สำหรับกรรมการบริหาร และผู้บริหารของบริษัท ได้รับค่าตอบแทนเป็นเงินเดือน ค่าครองชีพ เงินรางวัลจากบริษัท ในปีที่ผ่านมารวม 48,832,839.29 บาท

บริษัทจัดตั้งกองทุนสำรองเลี้ยงชีพสำหรับพนักงาน ในอัตราส่วนการจ่ายเงินสมทบจากส่วนของบริษัทร้อยละ 3 - 5 ส่วนของพนักงานอีกร้อยละ 3 - 5 โดยในปีที่ผ่านมาบริษัทจ่ายเงินสมทบกองทุนสำรองเลี้ยงชีพให้ผู้บริหาร (4 รายแรกนับจากกรรมการผู้จัดการ) ทั้งสิ้นเป็นเงิน 1,679,650.00 บาท

# รายงานการกำกับดูแลกิจการ

## นโยบายเกี่ยวกับการกำกับดูแลกิจการ

บริษัทได้กำหนดหลักเกณฑ์การกำกับดูแลกิจการตามหลักบรรษัทภิบาลขึ้นใช้เป็นแนวทางในการดำเนินกิจการ เพื่อธำรงและส่งเสริมการบริหารธุรกิจด้วยความเที่ยงธรรมและโปร่งใส พร้อมให้มีการตรวจสอบได้ทุกเมื่อ บริษัทตระหนักถึงหน้าที่และความรับผิดชอบต่อผู้มีส่วนได้ส่วนเสียทั้งหมด ทั้งยังมุ่งมั่นที่จะรักษาความสุจริตอย่างยิ่งยวดและรับผิดชอบต่อสิ่งแวดล้อม บริษัทให้ความสำคัญอย่างยิ่งต่อการลดของเสีย การนำวัสดุกลับไปใช้ใหม่ การใช้ซ้ำ และการควบคุมมลพิษ

หลักการกำกับดูแลกิจการที่ดีใช้เป็นแนวทางเพื่อให้บุคลากรทุกระดับของบริษัทได้ยึดถือเป็นหลักปฏิบัติ โดยคณะกรรมการผู้บริหาร พนักงาน ได้รับทราบ และตกลงถือปฏิบัติร่วมกัน

คณะกรรมการบริษัทมีความรับผิดชอบต่อผู้ถือหุ้น กรรมการแต่ละคนถือเป็นตัวแทนของผู้ถือหุ้นทั้งหมดและต้องดำรงความเป็นอิสระในการกำกับดูแลให้การดำเนินงานของบริษัทเป็นไปเพื่อประโยชน์ของผู้ถือหุ้นและผู้มีส่วนได้ส่วนเสียทั้งปวง

คณะกรรมการมีหน้าที่และความรับผิดชอบกำหนดนโยบายและทิศทางการดำเนินธุรกิจของบริษัทให้อยู่ภายใต้ความเสี่ยงในระดับที่สามารถบริหารจัดการได้ คณะกรรมการอาจมอบหมายหน้าที่และความรับผิดชอบในการบริหารงานต่อไปยังคณะผู้บริหารของบริษัท

คณะกรรมการได้มีการประเมินผลการปฏิบัติงานของตนเองประจำปีในเดือนธันวาคมของทุกปี ซึ่งคณะกรรมการได้นำผลการประเมินดังกล่าวมาเป็นแนวทางในการปฏิบัติงานในรอบปีถัดไป ผลการประเมินได้ถูกบันทึกไว้ในรายงานการประชุมคณะกรรมการ คณะผู้บริหารมีหน้าที่ต้องบริหารบริษัทด้วยความสุจริตและระมัดระวัง ให้เป็นไปตามวัตถุประสงค์ของบริษัทภายใต้กฎหมายที่เกี่ยวข้อง โดยต้องปฏิบัติตามข้อบังคับของบริษัทและมติของคณะกรรมการ

คณะกรรมการมีหน้าที่กำกับดูแลการดำเนินงานของคณะผู้บริหาร ทบทวนและให้ความเห็นชอบแผนกลยุทธ์และนโยบายหลักๆ ของบริษัท รวมทั้งกำหนดให้มีระบบการควบคุมภายในซึ่งรวมถึงกระบวนการตรวจสอบภายในและการบริหารความเสี่ยงที่มีประสิทธิภาพ ทั้งนี้ เพื่อให้มั่นใจว่ากระบวนการดำเนินงานของบริษัทมีประสิทธิภาพและโปร่งใส กระทำเพื่อผลประโยชน์ของผู้มีส่วนได้ส่วนเสียทั้งหมด ตามหลักบรรษัทภิบาลเพื่อเพิ่มมูลค่าให้แก่กิจการ และผู้ถือหุ้นในระยะยาว

## สิทธิของผู้ถือหุ้น

บริษัทเคารพสิทธิของผู้ถือหุ้นและปฏิบัติต่อผู้ถือหุ้นทุกคนอย่างเสมอภาคและเท่าเทียมกัน ซึ่งเป็นไปตามกฎหมายและข้อกำหนดของทางการ เพื่ออำนวยความสะดวกต่อผู้ถือหุ้น บริษัทดำเนินการประชุมโดยใช้วิธีการที่ง่ายไม่สลับซับซ้อน

ผู้ถือหุ้นมีสิทธิเข้าร่วมประชุมผู้ถือหุ้นทุกคราวที่จัดขึ้น โดยบริษัทได้จัดส่งหนังสือเชิญประชุมพร้อมเอกสารประกอบการประชุมล่วงหน้าก่อนวันประชุมตามหลักเกณฑ์ของตลาดหลักทรัพย์แห่งประเทศไทย เอกสารดังกล่าวรวมถึงรายละเอียดวาระการประชุมและความเห็นของคณะกรรมการในวาระต่างๆ เพื่อให้ที่ประชุมผู้ถือหุ้นพิจารณาก่อนวันประชุม

ผู้ถือหุ้นทุกคนมีสิทธิเข้าประชุมผู้ถือหุ้นเพื่อลงคะแนนเสียง และหากเป็นความประสงค์ของผู้ถือหุ้นก็อาจจะมอบหมายให้ตัวแทนมาร่วมประชุมก็ได้ หรืออาจจะมอบสิทธิการเข้าร่วมการประชุมให้กรรมการอิสระของบริษัทเป็นผู้แทนและลงคะแนนเสียงตามต้องการก็ได้ สำหรับการลงคะแนนเสียงให้ถือว่าแต่ละหุ้นเท่ากับคะแนนเสียงหนึ่งคะแนน และหุ้นทุกหุ้นมีสิทธิเท่าเทียมกัน

ผู้ถือหุ้นของบริษัทสามารถลงทะเบียนเพื่อเข้าร่วมการประชุมได้ 2 ชั่วโมงก่อนถึงกำหนดการประชุม ประธานที่ประชุมดำเนินการประชุมตามลำดับวาระที่แจ้งในหนังสือนัดประชุม และเปิดโอกาสให้ผู้ถือหุ้นได้ซักถามและแสดงความคิดเห็นเรื่องต่างๆในแต่ละวาระอย่างเต็มที่

นอกจากนั้นผู้ถือหุ้นรวมกันนับจำนวนหุ้นได้ไม่น้อยกว่า 1 ใน 5 ของจำนวนหุ้นที่จำหน่ายได้ทั้งหมด หรือผู้ถือหุ้นไม่น้อยกว่า 25 คน ซึ่งมีหุ้นนับรวมกันได้ไม่น้อยกว่า 1 ใน 10 ของจำนวนหุ้นที่จำหน่ายได้ทั้งหมด จะเข้าชื่อกันทำหนังสือขอให้คณะกรรมการ



เรียกประชุมผู้ถือหุ้นเป็นการประชุมวิสามัญเมื่อใดก็ได้ แต่ต้องระบุเหตุผลในการที่ขอให้เรียกประชุมไว้ให้ชัดเจนในหนังสือดังกล่าวด้วย บริษัทยังได้เปิดโอกาสให้ผู้ถือหุ้นเสนอวาระการประชุม และเสนอชื่อบุคคลเพื่อเข้ารับการเลือกตั้งเป็นกรรมการบริษัทในการประชุมสามัญผู้ถือหุ้นประจำปี โดยได้ประกาศกฎเกณฑ์และขั้นตอนการเสนอวาระในเว็บไซต์ของบริษัทและของตลาดหลักทรัพย์แห่งประเทศไทย

บริษัทจัดให้มีการบันทึกรายงานการประชุมผู้ถือหุ้นที่ครบถ้วน ถูกต้อง และจัดเก็บบันทึกการประชุมดังกล่าวเพื่อให้ผู้ถือหุ้นและผู้ที่เกี่ยวข้องสอบถามและตรวจสอบได้ตลอดเวลา

## สิทธิของผู้มีส่วนได้ส่วนเสีย

บริษัทดำเนินธุรกิจด้วยความรับผิดชอบต่อและคำนึงถึงผลประโยชน์ของผู้มีส่วนได้ส่วนเสียทุกฝ่ายเป็นสำคัญ เพื่อแสดงเจตจำนงเรื่องนี้ บริษัทจึงมอบหมายให้คณะกรรมการกำหนดระบบเพื่อดูแลและพิทักษ์ผลประโยชน์ของผู้มีส่วนได้ส่วนเสียทั้งหมดอย่างเป็นธรรม และควบคุมให้มีการปฏิบัติตามระบบที่กำหนดไว้

บริษัทได้กำหนดจรรยาบรรณในการดำเนินธุรกิจของบริษัทขึ้น เพื่อให้คณะกรรมการ ผู้บริหารและพนักงานทุกคนรับทราบและถือปฏิบัติ รวมทั้งได้แจกจ่ายให้พนักงานเพื่อใช้เป็นแนวทางในการปฏิบัติงาน ส่วนประเด็นอื่นๆ ที่เกี่ยวข้อง บริษัทสื่อสารกับพนักงานทางจดหมายข่าวและเว็บไซต์ภายใน (Intranet) ทั้งนี้ บริษัทได้มอบหมายให้แผนกบริหารทรัพยากรบุคคลทำหน้าที่ดูแลให้พนักงานปฏิบัติตามหลักจรรยาบรรณในการดำเนินธุรกิจและหลักบรรษัทภิบาล โดยรายงานผลต่อคณะกรรมการเป็นระยะๆ เพื่อให้มั่นใจว่าพนักงานทุกระดับปฏิบัติตามหลักจรรยาบรรณของบริษัทและหลักบรรษัทภิบาลอย่างเคร่งครัด

บริษัทกำหนดแนวทางในการปฏิบัติตามหลักบรรษัทภิบาลไว้ดังนี้

- **ผู้ถือหุ้น** บริษัทมุ่งมั่นในการดำเนินธุรกิจอย่างสุจริต โดยคำนึงถึงการเจริญเติบโตและมีผลกำไรในระยะยาว เพื่อสร้างเสริมมูลค่าสูงสุดให้บริษัทและผู้ถือหุ้น
- **ลูกค้า** บริษัทให้ความสำคัญอย่างยิ่งยวดต่อความพึงพอใจของลูกค้า ด้วยการเสนอสินค้าและบริการที่มีคุณภาพดีเยี่ยมในระดับราคาที่เหมาะสม
- **คู่ค้า** บริษัทปฏิบัติตามคู่ค้าตามเงื่อนไขการค้า รวมทั้งปฏิบัติตามสัญญาอย่างเคร่งครัด โดยคำนึงถึงความเสมอภาคและความซื่อสัตย์ในการดำเนินธุรกิจ รวมถึงผลประโยชน์โดยสุจริตร่วมกัน
- **คู่แข่งทางการค้า** บริษัทยึดถือและปฏิบัติตามกรอบกติกาการแข่งขันทางการค้าที่เป็นธรรมและเป็นที่ยอมรับ บริษัทจะไม่ใช้วิธีการที่ขัดกับจริยธรรมเพื่อเอาชนะหรือทำลายคู่แข่ง
- **เจ้าหน้าที่** บริษัทรักษาและปฏิบัติตามเงื่อนไขข้อตกลงที่กระทำไว้กับเจ้าหน้าที่อย่างเคร่งครัด
- **พนักงาน** บริษัทเชื่อว่าพนักงานเป็นทรัพยากรที่มีค่าที่สุดของบริษัท จึงจัดให้มีการฝึกอบรมและพัฒนาอย่างต่อเนื่องเพื่อให้พนักงานมีทักษะที่จำเป็นสำหรับการปฏิบัติงานและการสร้างความพึงพอใจให้ลูกค้า บริษัทเชื่อมั่นในการให้โอกาสในการจ้างงาน การปฏิบัติต่อพนักงานอย่างเท่าเทียม เป็นธรรม และให้ผลตอบแทนที่เหมาะสม นอกจากนี้ บริษัทยังมุ่งมั่นที่จะดูแลเรื่องความปลอดภัยและสุขอนามัยของพนักงาน โดยให้ความสำคัญต่อการพัฒนาและเสริมสร้างวัฒนธรรมและบรรยากาศการทำงานที่ดี
- **สังคมและสิ่งแวดล้อม** บริษัทเป็นพลเมืองดีในสังคมที่บริษัทดำเนินธุรกิจ บริษัทถือเป็นหน้าที่และความรับผิดชอบต่อที่จะต้องดูแลและเคารพชุมชนที่พนักงานอาศัยอยู่ รวมทั้งสิ่งแวดล้อมที่บริษัทตั้งอยู่ บริษัทส่งเสริมและสนับสนุนให้ชุมชนและสังคมมีสุขอนามัยที่ดี บริษัทมุ่งมั่นที่จะดูแลเรื่องการอนุรักษ์และปกป้องทรัพยากร โดยบริหารของเสียให้มีน้อยที่สุด มีแผนการนำวัสดุกลับมาใช้ใหม่ ใช้ซ้ำและป้องกันมลพิษ บริษัทดำเนินการพัฒนาผลิตภัณฑ์และกระบวนการผลิตที่เป็นมิตรกับสิ่งแวดล้อมและถูกต้องหรือสูงยิ่งกว่ามาตรฐานอุตสาหกรรมที่กฎหมายกำหนดไว้

## การประชุมผู้ถือหุ้น

บริษัทถือเป็นหน้าที่ของคณะกรรมการ ในการเข้าร่วมการประชุมผู้ถือหุ้น

ผู้ถือหุ้นทุกคนมีสิทธิเข้าร่วมประชุมทุกคราวที่จัดขึ้น โดยในปี 2554 บริษัทจัดการประชุมสามัญผู้ถือหุ้นประจำปี ครั้งที่ 32 ในวันที่ 26 เมษายน 2554 เวลา 14.00 น. ณ ห้องโถงใต้ ศูนย์การประชุมแห่งชาติสิริกิติ์ เลขที่ 60 ถนนรัชดาภิเษกตัดใหม่ แขวงคลองเตย เขตคลองเตย กรุงเทพมหานคร มีกรรมการเข้าร่วมประชุมรวม 8 ท่าน โดยประธานในที่ประชุมได้แจ้งให้ผู้ถือหุ้นทราบถึงวิธีการลงคะแนนก่อนเริ่มการประชุม ประธานเปิดโอกาสให้ผู้ถือหุ้นมีสิทธิอย่างเท่าเทียมกันในการสอบถามและตรวจสอบการดำเนินการของบริษัท สอบถามและแสดงความคิดเห็นรวมถึงข้อเสนอแนะต่าง ๆ

ผู้ถือหุ้นสามารถลงคะแนนอย่างเสรีในเรื่องต่างๆของแต่ละหัวข้อของวาระการประชุม ทั้งที่เป็นการเห็นด้วย ไม่เห็นด้วยหรือการงดออกเสียง นอกจากนี้ผู้ถือหุ้นสามารถใช้สิทธิในการคัดเลือกบุคคลเข้ามาเป็นกรรมการของบริษัทตามที่เห็นสมควร ผลการลงคะแนนเลือกกรรมการจะถูกบันทึกไว้ในรายงานการประชุมผู้ถือหุ้น

บริษัทได้จัดให้มีการบันทึกรายงานการประชุมผู้ถือหุ้นหลังจากการประชุมเสร็จสิ้น และได้จัดส่งรายงานดังกล่าวให้แก่ทางราชการภายในระยะเวลาที่กำหนด

## ภาวะผู้นำและวิสัยทัศน์

คณะกรรมการบริษัทประกอบด้วยสมาชิกที่มีศักยภาพและมีคุณสมบัติตรงตามที่กฎหมายและระเบียบปฏิบัติที่เกี่ยวข้องกำหนดไว้ เป็นผู้ทรงคุณวุฒิซึ่งมีความรู้ ทักษะ ความชำนาญและประสบการณ์ที่เกี่ยวข้องกับการดำเนินงานของบริษัทในหลากหลายสาขา กรรมการแต่ละคนมีความเป็นอิสระในการกำหนดกลยุทธ์ ทิศทาง นโยบายและพันธกิจของบริษัท เพื่อประโยชน์ของผู้มีส่วนได้ส่วนเสียทุกฝ่าย

คณะกรรมการได้จัดให้บริษัทมีระบบการควบคุมภายใน การตรวจสอบภายในและมาตรการบริหารความเสี่ยงที่มีประสิทธิภาพ ตลอดจนกำกับดูแลให้ฝ่ายจัดการดำเนินการให้เป็นไปตามแผนธุรกิจอย่างมีประสิทธิภาพเพื่อเพิ่มมูลค่าทางเศรษฐกิจสูงสุดให้แก่กิจการ

## ความขัดแย้งทางผลประโยชน์

บริษัทถือเป็นความรับผิดชอบของบริษัทที่ต้องป้องกันมิให้เกิดความขัดแย้งทางผลประโยชน์ จึงได้กำหนดแนวทางการปฏิบัติเพื่อป้องกันและแก้ไขการกระทำของผู้บริหารอันอาจก่อให้เกิดความขัดแย้งทางผลประโยชน์กับผู้มีส่วนได้ส่วนเสีย โดยบริษัทกำหนดนโยบาย ข้อกำหนดและกระบวนการในการอนุมัติรายการธุรกรรมที่อาจก่อให้เกิดความขัดแย้งทางผลประโยชน์เพื่อให้กรรมการ คณะผู้บริหารและพนักงาน รวมถึงผู้เกี่ยวข้องกับบริษัทปฏิบัติตาม นอกจากนี้ บริษัทยังสอดส่องดูแลให้ผู้เกี่ยวข้องทุกฝ่ายปฏิบัติตามหลักปฏิบัติที่บริษัทได้กำหนดขึ้นอย่างเคร่งครัดด้วย

หลักปฏิบัติที่บริษัทกำหนดไว้มีดังนี้

1. คณะกรรมการได้มอบอำนาจให้คณะกรรมการตรวจสอบเป็นผู้ทบทวนและให้ความเห็นในรายการที่เกี่ยวข้องกัน โดยเฉพาะอย่างยิ่งในเรื่องราคาและเงื่อนไขการขายที่ต้องเป็นไปอย่างยุติธรรม เมื่อกระทำธุรกรรมกับบุคคลภายนอก
2. ห้ามมิให้กรรมการ ผู้บริหาร และพนักงานของบริษัท ใช้ข้อมูลภายในที่ยังไม่เปิดเผยต่อสาธารณชนเพื่อแสวงหาผลประโยชน์ส่วนตนและเพื่อประโยชน์ของบุคคลอื่น ทั้งนี้ รวมถึงเพื่อการซื้อขายหลักทรัพย์ของบริษัทด้วย

3. กรรมการและผู้บริหารของบริษัทต้องรายงานการเปลี่ยนแปลงการถือครองหลักทรัพย์ต่อคณะกรรมการบริษัท และคณะกรรมการกำกับหลักทรัพย์และตลาดหลักทรัพย์ ตามมาตรา 59 และมาตรา 275 แห่งพระราชบัญญัติหลักทรัพย์และตลาดหลักทรัพย์ พ.ศ. 2535 ทั้งนี้ รวมถึงหลักทรัพย์ที่คู่สมรสและบุตรที่ยังไม่บรรลุนิติภาวะ ตามกฎของตลาดหลักทรัพย์แห่งประเทศไทยถือครองอยู่ด้วย

ในปี 2554 บริษัทมีรายการที่เกี่ยวข้องกัน ตามรายละเอียดที่ระบุไว้ในหมายเหตุประกอบงบการเงินเรื่องรายการบัญชีกับบริษัทย่อยและบริษัทที่เกี่ยวข้องกัน ซึ่งรายการที่เกิดขึ้นผ่านการพิจารณาและอนุมัติโดยผู้มีอำนาจอนุมัติ มีการต่อรองเงื่อนไขและปฏิบัติตามแนวทางการค้าทั่วไป เสมือนการทำรายการกับบุคคลภายนอก

## จริยธรรมทางธุรกิจ

บริษัทมุ่งมั่นดำเนินธุรกิจโดยยึดมั่นในจริยธรรมเพื่อผลประโยชน์ของผู้มีส่วนได้ส่วนเสียทุกฝ่าย บริษัทถือมั่นในจรรยาบรรณในการดำเนินธุรกิจ ซึ่งกำหนดขึ้นจากมาตรฐานและความรับผิดชอบอันเป็นพื้นฐานอุดมการณ์ซึ่งบริษัทยึดปฏิบัติจนเป็นเสมือนวัฒนธรรมของบริษัท ได้แก่ คุณภาพ ความซื่อสัตย์สุจริต การให้อิทธิพลที่เท่าเทียมกัน และการเคารพและให้เกียรติซึ่งกันและกัน

บริษัทได้กำหนดหลักเกณฑ์การกำกับดูแลกิจการตามหลักบรรษัทภิบาล ขึ้นเพื่อเป็นแนวทางให้คณะกรรมการบริษัทปฏิบัติหน้าที่กำกับดูแลกิจการของบริษัทไปในแนวทางที่สอดคล้องกับอุดมการณ์ที่บริษัทยึดถือ

บริษัทได้นำระบบบริหารความเสี่ยงและการควบคุมและตรวจสอบภายในมาใช้เพื่อแสดงความโปร่งใสและความสุจริตในการดำเนินธุรกิจตามหลักบรรษัทภิบาล บริษัทดำเนินธุรกิจตามแนวทางที่ผู้ถือหุ้นเห็นชอบและถูกต้องตามกฎหมาย และเป็นไปตามข้อบังคับบริษัท ภายใต้กรอบของจริยธรรมที่ดี โดยมีเจตนารมณ์ร่วมกันที่จะกำกับดูแลให้การดำเนินงานของคณะผู้บริหารมีประสิทธิภาพ ถูกต้องและเที่ยงธรรมต่อผู้มีส่วนได้เสียทุกฝ่าย

บริษัทเชื่อว่าการกำกับดูแลกิจการที่ดีตามหลักบรรษัทภิบาล รวมทั้งการยึดมั่นในจริยธรรมในการดำเนินธุรกิจ จะส่งเสริมการดำเนินธุรกิจของบริษัทให้ยั่งยืน เที่ยงธรรม อีกทั้งจะช่วยเพิ่มความสามารถในการแข่งขัน อันจะสร้างมูลค่าสูงสุดให้แก่กิจการและก่อให้เกิดความมั่งคั่งต่อผู้ถือหุ้นด้วยเช่นกัน

## การถ่วงดุลของกรรมการที่ไม่เป็นผู้บริหาร

ณ 31 ธันวาคม 2554 คณะกรรมการบริษัทมีจำนวน 9 ท่าน ประกอบด้วย

- กรรมการที่เป็นผู้บริหาร	1 ท่าน
- กรรมการที่ไม่เป็นผู้บริหาร	3 ท่าน
- กรรมการอิสระ	5 ท่าน

โครงสร้างคณะกรรมการประกอบด้วยกรรมการอิสระมากกว่า 1 ใน 3 ของกรรมการทั้งคณะ ซึ่งทำให้เกิดการถ่วงดุลกันอย่างเหมาะสม

## การรวมหรือแยกตำแหน่ง

บริษัทได้มีนโยบายแบ่งแยกบทบาทระหว่างประธานกรรมการและกรรมการผู้จัดการออกจากกัน โดยมีให้บุคคลเดียวกัน ทั้งนี้ เพื่อเป็นการแบ่งแยกหน้าที่การกำหนดนโยบายและการกำกับดูแลกิจการออกจากหน้าที่การบริหารงานประจำอย่างชัดเจน

## คำตอบแก่กรรมการและผู้บริหาร

การให้คำตอบแทนกรรมการเป็นไปตามหลักการและนโยบายที่คณะกรรมการบริษัทกำหนดและเห็นชอบ ซึ่งเป็นไปตามความรับผิดชอบของกรรมการแต่ละคน และสอดคล้องกับผลการดำเนินงาน สถานะทางการเงิน และกลยุทธ์ในการดำเนินงานของบริษัท โดยคณะกรรมการสรรหาและพิจารณาคำตอบแทนเป็นผู้พิจารณาและนำเสนอคำตอบแทนที่เหมาะสมต่อคณะกรรมการบริษัท เพื่อพิจารณานำเสนอต่อที่ประชุมผู้ถือหุ้นเพื่ออนุมัติ

สำหรับคำตอบแทนผู้บริหาร บริษัทมีกระบวนการพิจารณาคำตอบแทนที่เหมาะสมโดยใช้ข้อมูลคำตอบแทนของบริษัทในอุตสาหกรรมเดียวกันและมีขนาดใกล้เคียงกัน รวมทั้งผลประกอบการของบริษัทและผลการปฏิบัติงานมาประกอบการพิจารณา

## การประชุมคณะกรรมการ

การประชุมคณะกรรมการมีกำหนดประชุมเป็นประจำทุกวันอังคารหรือศุกร์ในสัปดาห์ที่ 2 หรือ 3 ของเดือน และมีการประชุมพิเศษเพิ่มตามความจำเป็น โดยมีการกำหนดวาระชัดเจนล่วงหน้า และมีวาระรายงานผลการดำเนินงานเป็นประจำ เลขานุการบริษัทได้จัดส่งหนังสือเชิญประชุมพร้อมระเบียบวาระการประชุมก่อนการประชุมล่วงหน้า 7 วัน เพื่อให้คณะกรรมการได้มีเวลาศึกษาข้อมูลอย่างเพียงพอก่อนเข้าร่วมประชุม โดยในปี 2554 คณะกรรมการมีการประชุมทั้งสิ้น 12 ครั้ง

ทั้งนี้ ในการประชุมทุกครั้งได้มีการจัดบันทึกเป็นลายลักษณ์อักษร และจัดเก็บรายงานการประชุมที่ผ่านการรับรองจากคณะกรรมการ พร้อมทั้งจะให้คณะกรรมการและผู้เกี่ยวข้องตรวจสอบได้

## คณะอนุกรรมการ

คณะกรรมการบริษัทมีอำนาจแต่งตั้งคณะกรรมการคณะย่อยขึ้นเพื่อปฏิบัติงานและดูแลกิจการเฉพาะเรื่องด้านต่างๆ แทนและกระทำในนามของคณะกรรมการบริษัท ทั้งนี้ เพื่อให้มั่นใจว่ากิจการของบริษัทเป็นไปโดยเที่ยงธรรม มีประสิทธิภาพและประสิทธิผล

ปัจจุบันคณะกรรมการได้แต่งตั้งกรรมการเฉพาะเรื่องขึ้น 2 ชุด ได้แก่ คณะกรรมการตรวจสอบและคณะกรรมการสรรหาและพิจารณาคำตอบแทน โดยกรรมการทั้ง 2 ชุด ต้องรายงานผลการดำเนินงานต่อคณะกรรมการบริษัทอย่างสม่ำเสมอตามระยะเวลาที่กำหนด

บริษัทมีนโยบายจะแต่งตั้งกรรมการเฉพาะเรื่องขึ้นอีกในอนาคต ตามความจำเป็นและความเหมาะสม เพื่อให้สอดคล้องกับสภาพแวดล้อมทางธุรกิจที่มีการเปลี่ยนแปลงอย่างรวดเร็ว

## ระบบการควบคุมและการตรวจสอบภายใน

บริษัทให้ความสำคัญและมุ่งเน้นให้บริษัทมีระบบการควบคุมภายในที่มีประสิทธิภาพ และเหมาะสมกับการดำเนินงานในทุกระดับของการบริหารจัดการ ทั้งนี้ เพื่อป้องกันความเสียหายที่อาจเกิดขึ้นกับบริษัท รวมถึงเพื่อป้องกันมิให้มีการใช้อำนาจในทางที่มีชอบเพื่อผลประโยชน์ส่วนตน

บริษัทกำหนดภาระหน้าที่และความรับผิดชอบและอำนาจดำเนินการของผู้บริหารและผู้ปฏิบัติงานไว้อย่างชัดเจน คณะกรรมการได้กำหนดนโยบายการควบคุมภายในไว้ในหลักการการกำกับดูแลกิจการที่ดีตามหลักบรรษัทภิบาล ซึ่งมีรายละเอียดครอบคลุมการควบคุมภายในในด้านต่างๆ เช่น การควบคุมดูแลการใช้ทรัพย์สินของบริษัทให้เกิดประโยชน์สูงสุด การใช้ระบบสารสนเทศ การเข้าถึงและใช้ข้อมูลที่สำคัญด้านต่างๆ เป็นต้น

สาระสำคัญของระบบการควบคุมภายในและระบบตรวจสอบภายใน มีดังนี้

1. จัดให้มีผู้ตรวจสอบอิสระซึ่งเป็นบริษัทสากลมาทำหน้าที่ดำเนินการสอบทานและประเมินประสิทธิภาพ ความเพียงพอ ของระบบควบคุมภายในด้านต่างๆ ของบริษัท ภายใต้การกำกับดูแลของคณะกรรมการตรวจสอบ เพื่อให้ความมั่นใจว่า การปฏิบัติงานหลักๆ และรายงานทางการเงินที่สำคัญของบริษัทได้ดำเนินการไปในแนวทางที่บริษัทกำหนดอย่างมีประสิทธิภาพ ภายใต้กรอบของกฎหมายและข้อกำหนดที่เกี่ยวข้องกับบริษัท และมีความเสี่ยงในระดับที่ยอมรับและบริหารจัดการได้
2. คณะกรรมการตรวจสอบมีหน้าที่ให้ความมั่นใจว่าบริษัทมีระบบการควบคุมภายในที่เพียงพอและเหมาะสมกับการดำเนินธุรกิจในปัจจุบัน ผลการตรวจประเมินการควบคุมภายในแสดงไว้ในรายงานประจำปีของบริษัท และเปิดเผยรายละเอียดดังกล่าวปรากฏอยู่ในแบบรายงาน 56-1 ที่นำส่งตลาดหลักทรัพย์แห่งประเทศไทย
3. บริษัทจัดทำนโยบายเป็นลายลักษณ์อักษรและกำหนดกระบวนการปฏิบัติงานสำหรับหน้าที่ต่างๆ ในบริษัท รวมถึงจัดปฐมนิเทศและฝึกอบรมให้กับพนักงานเพื่อก่อให้เกิดความเข้าใจร่วมกันอันจะนำไปสู่การปฏิบัติงานอย่างมีประสิทธิภาพ
4. บริษัทจัดให้มีรายละเอียดของหน้าที่งาน (Job Description) เป็นลายลักษณ์อักษรอย่างชัดเจนสำหรับหน้าที่งานทุกชนิดและทุกระดับ
5. บริษัทตระหนักถึงความสำคัญของระบบเทคโนโลยีสารสนเทศและฐานข้อมูลในการให้ข้อมูลที่เป็นปัจจุบัน แม่นยำ เพียงพอและตรงตามกำหนดเวลา สำหรับคณะกรรมการและผู้บริหารใช้ตัดสินใจ บริษัทจึงจัดให้มีระบบบัญชีและระบบเทคโนโลยีสารสนเทศที่เหมาะสม

คณะกรรมการมีความเห็นว่าระบบควบคุมภายในของบริษัทโดยรวมอยู่ในระดับที่น่าพอใจ และสามารถสร้างความเชื่อมั่นอย่างมีเหตุผลต่อความเชื่อถือได้ของงบการเงินของบริษัท ณ วันที่ 31 ธันวาคม 2554

## รายงานของคณะกรรมการ

คณะกรรมการบริษัทมีหน้าที่รับผิดชอบต่อรายงานทางการเงินของบริษัท และสารสนเทศทางการเงินที่ปรากฏอยู่ในรายงานประจำปี ทั้งนี้ งบการเงินดังกล่าวจัดทำขึ้นตามมาตรฐานการบัญชีที่รับรองทั่วไป คณะกรรมการต้องใช้อยู่ดุลยพินิจและความถี่ถ้วนในการจัดเตรียมรายงาน ให้มีการเปิดเผยข้อมูลสำคัญอย่างเพียงพอในหมายเหตุประกอบงบการเงิน

คณะกรรมการบริษัท จัดให้มีการทำงานบุคคลและงบกำไรขาดทุน ณ วันสิ้นสุดรอบปีบัญชี เป็นรายงานประจำปีเสนอต่อที่ประชุมสามัญประจำปีของผู้ถือหุ้นตามที่กฎหมายกำหนด และคณะกรรมการบริษัทต้องรายงานผลการดำเนินงานของบริษัทในรอบปีที่ผ่านมาให้ผู้ถือหุ้นรับทราบในการประชุมสามัญประจำปีผู้ถือหุ้น

## ความสัมพันธ์กับผู้ลงทุน

บริษัทตระหนักดีว่าข่าวและเรื่องของบริษัทที่เผยแพร่ผ่านสื่อมวลชน ความสัมพันธ์ระหว่างบริษัทกับบริษัทอื่นที่อาจจะเป็นคู่แข่งกับบริษัทในอนาคต รวมถึงความสัมพันธ์กับผู้ที่อยู่ในแวดวงการเงิน สามารถเสริมสร้างภาพลักษณ์ของสินค้าและของบริษัท รวมทั้งจะช่วยสร้างความเชื่อมั่นที่ผู้ลงทุนและสาธารณชนมีต่อบริษัทให้มากยิ่งขึ้น

บริษัทได้กำหนดนโยบายซึ่งผ่านความเห็นชอบจากคณะกรรมการบริษัท ว่าด้วยการติดต่อสื่อสารกับบุคคลภายนอกไว้อย่างชัดเจน บริษัทให้ความสำคัญต่อการเปิดเผยข้อมูลที่มีความถูกต้อง ครบถ้วน โปร่งใส ทั้งรายงานการเงินและข้อมูลทั่วไป ตลอดจนข้อมูลสำคัญที่อาจจะมีผลกระทบต่อราคาหลักทรัพย์ของบริษัท

บริษัทได้จัดให้มีผู้ดูแลงานลงทุนสัมพันธ์ โดยมีวัตถุประสงค์และหน้าที่รับผิดชอบในการบริหารจัดการกิจกรรมที่เกี่ยวข้องกับนักลงทุน หน่วยงานนี้เป็นศูนย์กลางในการกระจายและเผยแพร่ข้อมูลข่าวสารต่างๆ ให้ผู้ถือหุ้น นักลงทุน นักวิเคราะห์ หน่วยงานจัดอันดับความน่าเชื่อถือ และสาธารณชนผู้เกี่ยวข้อง ทั้งนี้ การกระจายและเผยแพร่ข่าวสารจะกระทำผ่านช่องทางต่างๆ หลายช่องทาง เช่น ผ่านตลาดหลักทรัพย์แห่งประเทศไทย นอกจากนี้ นักลงทุนสามารถติดต่อบริษัท เพื่อขอข้อมูลและข่าวสารต่าง ๆ ได้โดยตรงที่หน่วยงานลงทุนสัมพันธ์ โทรศัพท์หมายเลข 66 (0) 2661 6556 ต่อ 209 หรือ ที่ [www.oceanglass.com](http://www.oceanglass.com) หรือ e-mail: [ir@oceanglass.com](mailto:ir@oceanglass.com)

## รายละเอียดของคณะกรรมการ

ชื่อ - สกุล	จำนวนครั้งที่เข้าร่วมประชุม ในปี 2554			วุฒิการศึกษา	ตำแหน่ง
	กรรมการ	กรรมการ ตรวจสอบ	กรรมการ สรรหาฯ		
1. นายเกียรติ อัสสกุล	12/12			<ul style="list-style-type: none"> <li>ปริญญาโท สาขาวิศวกรรมเคมี University of Southern California สหรัฐอเมริกา</li> <li>ปริญญาตรี สาขาวิศวกรรมเคมี Queen's University Ontario แคนาดา</li> <li>การอบรม: IOD : Board Policy, Board Composition &amp; Board Relations, RCC 2/2007, : DCP 27/2003</li> </ul>	ประธานกรรมการ
2. นายจักรี ฉันท์เรืองวณิชย์	9/12		6/6	<ul style="list-style-type: none"> <li>ปริญญาโท สาขาวิศวกรรมเครื่องกล</li> <li>ปริญญาโท สาขาบริหารอุตสาหกรรม Georgia Institute of Technology สหรัฐอเมริกา</li> <li>ปริญญาตรี สาขาวิศวกรรมเครื่องกล จุฬาลงกรณ์มหาวิทยาลัย</li> <li>การอบรม: IOD:DCP 88/2007</li> </ul>	รองประธานกรรมการและกรรมการสรรหาและพิจารณาค่าตอบแทน
3. นายวรกานต์ ชูโต	12/12	4/4		<ul style="list-style-type: none"> <li>ปริญญาตรี สาขาเศรษฐศาสตร์ มหาวิทยาลัยเชียงใหม่</li> <li>การอบรม: IOD: DCP 99/2008</li> </ul>	กรรมการอิสระและประธานคณะกรรมการตรวจสอบ
4. นายชัชวรินทร์ เจริญรัตน์ภาคย์	12/12	4/4	6/6	<ul style="list-style-type: none"> <li>ปริญญาเอกสาขาการจัดการ Massachusetts Institute of Technology สหรัฐอเมริกา</li> <li>ปริญญาโท สาขาการจัดการ Massachusetts Institute of Technology สหรัฐอเมริกา</li> <li>การอบรม: IOD: DAP 52/2006, ACP 19/2007, DCP 88/2007, RCC 7/2008</li> </ul>	กรรมการอิสระกรรมการตรวจสอบและประธานคณะกรรมการสรรหาและพิจารณาค่าตอบแทน

ชื่อ - สกุล	จำนวนครั้งที่เข้าร่วมประชุม ในปี 2554			วุฒิการศึกษา	ตำแหน่ง
	กรรมการ	กรรมการ ตรวจสอบ	กรรมการ สรรหาฯ		
5. นายรัชพล ไปษยานนท์	9/12	4/4		<ul style="list-style-type: none"> <li>ปริญญาเอก สาขา Engineering Management University of Missouri-Rolla สหรัฐอเมริกา</li> <li>ปริญญาโท Engineering Management University of Missouri-Rolla สหรัฐอเมริกา</li> <li>ปริญญาโท Industrial Management Central Missouri State University สหรัฐอเมริกา</li> <li>การอบรม: IOD: DAP 68/2008, DCP 120/2009</li> </ul>	กรรมการอิสระ และกรรมการตรวจสอบ
6. นายชัยประนิน วิสุทธีผล	9/12	4/4		<ul style="list-style-type: none"> <li>ปริญญาโท Advertising School of the Art Institute of Chicago, สหรัฐอเมริกา</li> <li>ปริญญาตรี ครุศาสตร์ จุฬาลงกรณ์มหาวิทยาลัย</li> <li>การอบรม: IOD: DCP 88/2007</li> </ul>	กรรมการอิสระ และกรรมการตรวจสอบ
7. นายแมทธิว กิจโธธาน	10/12			<ul style="list-style-type: none"> <li>ปริญญาโท สาขาการจัดการ Imperial College, University of London อังกฤษ</li> <li>ปริญญาตรี สาขา Commerce University of Toronto แคนาดา</li> <li>การอบรม: IOD: DAP 57/2006, DCP 95/2007</li> </ul>	กรรมการอิสระ



ชื่อ - สกุล	จำนวนครั้งที่เข้าร่วมประชุม ในปี 2554			วุฒิการศึกษา	ตำแหน่ง
	กรรมการ	กรรมการ ตรวจสอบ	กรรมการ สรรหาฯ		
8. นายณภัสภ์ อัสสกุล	10/12		6/6	<ul style="list-style-type: none"> <li>ปริญญาโท สาขาบริหารธุรกิจ สถาบันบัณฑิตบริหารธุรกิจศศินทร์</li> <li>ปริญญาตรี สาขา เศรษฐศาสตร์ Babson College สหรัฐอเมริกา</li> <li>การอบรม: IOD: DCP 31/2003</li> </ul>	กรรมการ และกรรมการสรรหาและ พิจารณาค่าตอบแทน
9. นางศันสนีย์ สุภัทรวณิชย์	12/12			<ul style="list-style-type: none"> <li>ปริญญาโท สาขาบริหารธุรกิจ มหาวิทยาลัยธรรมศาสตร์</li> <li>ปริญญาตรี สาขาอักษรศาสตร์ (เกียรตินิยม) จุฬาลงกรณ์มหาวิทยาลัย</li> <li>การอบรม: IOD: DAP 79/2009, DCP 129/2010</li> </ul>	กรรมการผู้จัดการ

## รายละเอียดของเจ้าหน้าที่บริหาร

ชื่อ - สกุล /	วุฒิทางการศึกษา	ตำแหน่ง
1.นางศันสนีย์ สุภัทรวณิชย์	ปริญญาโท สาขาบริหารธุรกิจ มหาวิทยาลัยธรรมศาสตร์ ปริญญาตรี สาขาอักษรศาสตร์ (เกียรตินิยม) จุฬาลงกรณ์มหาวิทยาลัย	กรรมการผู้จัดการ
2. นายสุพจน์ ศรีอุดมพร	ปริญญาโท สาขาบริหารธุรกิจ จุฬาลงกรณ์มหาวิทยาลัย ปริญญาตรี สาขาวิศวกรรมเคมี จุฬาลงกรณ์มหาวิทยาลัย	รองกรรมการผู้จัดการสายการผลิต
3.นายโชคชัย โตเจริญนามผล	ปริญญาโท สาขาการตลาด มหาวิทยาลัยธรรมศาสตร์ ปริญญาตรี สาขาวิทยาศาสตร์เคมี จุฬาลงกรณ์มหาวิทยาลัย	ผู้จัดการฝ่าย สายงานพัฒนาลูกค้า และช่องทางจัดจำหน่าย
4. นายวิโรจน์ ชูโชติถาวร	ปริญญาโท สาขาบริหารธุรกิจ สถาบันบัณฑิตบริหารธุรกิจศศินทร์ ปริญญาตรี สาขาวิศวกรรมคอมพิวเตอร์ จุฬาลงกรณ์มหาวิทยาลัย	ผู้ช่วยกรรมการผู้จัดการ วางแผน องค์กรและเทคโนโลยีสารสนเทศ และเลขานุการบริษัท
5. นางจันทนา ศรีสมานไมตรี	ปริญญาโท สาขาบัญชี มหาวิทยาลัยธรรมศาสตร์ ปริญญาตรี สาขาบัญชี มหาวิทยาลัยธรรมศาสตร์	ผู้จัดการส่วนบัญชีและการเงิน
6. นายกาลัญญู ลีละวัฒน์	ปริญญาโท สาขาบริหารอุตสาหกรรม Northern Illinois University สหรัฐฯ ปริญญาตรี สาขาวิศวกรรมอุตสาหกรรม Southern Illinois University สหรัฐฯ	ผู้จัดการส่วนการผลิต 3
7. นางวัลลภา ชูตินาทรังสี	ปริญญาตรี สาขาการจัดการ มหาวิทยาลัยสุโขทัยธรรมมาธิราช	ผู้จัดการส่วนบริหารทรัพยากรบุคคล
8. นายไชยยันต์ กิจมีรัศมีโยธิน	ปริญญาโท สาขาสถิติประยุกต์ สถาบันบัณฑิตพัฒนบริหารศาสตร์ ปริญญาตรี สาขาวิทยาศาสตร์คอมพิวเตอร์ มหาวิทยาลัยรามคำแหง	ผู้จัดการเทคโนโลยีสารสนเทศ องค์กร
9.นางสาวสุวรรณ ด้วงจนเสถียรชัย	ปริญญาโท สาขาบริหารธุรกิจ สถาบันบัณฑิตบริหารธุรกิจศศินทร์ ปริญญาตรี สาขาเทคนิคการแพทย์ จุฬาลงกรณ์มหาวิทยาลัย	ผู้จัดการส่วนพัฒนาลูกค้า

ชื่อ - สกุล /	วุฒิทางการศึกษา	ตำแหน่ง
10. นางสาวพจนารถ เพ็ชรวิจิตร	ปริญญาโท สาขาการบริหารธุรกิจ University of Miami สหรัฐฯ ปริญญาโท สาขาการบริหารการตลาด สถาบันบัณฑิตพัฒนบริหารศาสตร์	ผู้จัดการกิจการองค์กร
11. นายสุรเดช เลิศวัฒน์พะวงษ์ชัย	ปริญญาตรี สาขาเทคโนโลยีการวัดคุมทาง อุตสาหกรรม สถาบันเทคโนโลยีพระจอมเกล้า เจ้าคุณทหารลาดกระบัง	ผู้จัดการส่วนการผลิต 1
12. นายสุเมธ ประสงค์พงษ์ชัย	ปริญญาโท สาขาการบริหารธุรกิจ สถาบันบัณฑิตพัฒนบริหารศาสตร์ ปริญญาตรี บริหารธุรกิจ สาขาการตลาด มหาวิทยาลัยรามคำแหง	ผู้จัดการอาวุโสส่วนพัฒนาลูกค้า
13. นางสาวณัฐนันท์ ตันทวีเชียร	ปริญญาโท สาขาบริหารธุรกิจ Campbell University สหรัฐอเมริกา ปริญญาตรี สาขาธุรกิจศึกษา	ผู้จัดการส่วนพัฒนาลูกค้า
14. นายวิศ อิงคณิศร	ปริญญาโท สาขาอุตสาหกรรม Columbia University สหรัฐฯ ปริญญาตรี สาขาไฟฟ้ากำลัง สถาบันเทคโนโลยีพระจอมเกล้าเจ้าคุณทหาร ลาดกระบัง	ผู้จัดการ Supply Chain Management
15. นายปรีชา ฝ่องประเสริฐ	ปริญญาตรี สาขาวิศวกรรมเครื่องกล สถาบันเทคโนโลยีราชมงคล วิทยาเขตเทเวศร์	ผู้จัดการส่วนซ่อมบำรุง
16. นายเชอเม อินทร์ภู	ปริญญาตรี สาขาวิศวกรรมอุตสาหกรรม สถาบันเทคโนโลยีราชมงคล วิทยาเขตเทเวศร์	ผู้จัดการส่วน Batch & Furnace
17. Mr.Eddie Chew Sze Hai	ปริญญาโท สาขาบริหารธุรกิจ Wambourgh Graduate School of Ireland ปริญญาตรี สาขาวิทยาศาสตร์ สาขาจิตวิทยา Taiwan National Cheng Chi University	ผู้จัดการส่วนพัฒนาลูกค้า
18. นายอนุพงษ์ ลากิจิตร	ปริญญาตรี สาขา Industrial Instrument Technology สถาบันเทคโนโลยีพระจอมเกล้า เจ้าคุณทหารลาดกระบัง	ผู้จัดการส่วนวิศวกรรม

(ในระหว่างปี 2554 มีผู้บริหารลาออก คือ นายวิศรุต ศีตติสาร นายอนิล กุรมุกต์ วาสวานี และนางสาวณัฐฐา ศรีปราบ และมีผู้บริหารครบเกษียณอายุ คือ นายไพรวลัย ไพบูลย์)

## รายงานคณะกรรมการตรวจสอบ

คณะกรรมการตรวจสอบของบริษัทโอเชียนกลาส จำกัด (มหาชน) ประกอบด้วยกรรมการอิสระซึ่งเป็นผู้ทรงคุณวุฒิด้านการเงิน และด้านบริหารองค์กร จำนวน 4 ท่าน โดยมี นายวรกานต์ ชูโต เป็นประธานคณะกรรมการตรวจสอบ นายชัชวรินทร์ เจริญรัชต์ภาคย์ นายธัชพล โปษยานนท์ และนายชัยประนิน วิสุทธิผล เป็นกรรมการตรวจสอบ และนายวิโรจน์ ชูโชติถาวร เป็นเลขานุการคณะกรรมการตรวจสอบ

คณะกรรมการตรวจสอบได้ปฏิบัติงานตามหน้าที่และความรับผิดชอบตามที่ได้รับมอบหมายจากคณะกรรมการบริษัท และตามกฎบัตรคณะกรรมการตรวจสอบที่บริษัทกำหนดไว้ โดยสอดคล้องกับข้อกำหนดของคณะกรรมการกำกับหลักทรัพย์และตลาดหลักทรัพย์ (กลต.) และตลาดหลักทรัพย์แห่งประเทศไทย (ตลท.) ได้แก่ การสอบทานรายงานทางการเงิน สอบทานให้บริษัทมีระบบการควบคุมภายในและระบบการตรวจสอบภายในที่เหมาะสมและมีประสิทธิผล การสอบทานให้บริษัทปฏิบัติตามกฎหมาย การเสนอแต่งตั้งผู้สอบบัญชีและเสนอคำตอบแทนผู้สอบบัญชี การพิจารณารายการที่เกี่ยวข้องกันหรือรายการที่อาจมีความขัดแย้งทางผลประโยชน์ การกำกับดูแลกิจการที่ดี เป็นต้น

ในรอบปี 2554 คณะกรรมการตรวจสอบได้มีการประชุมร่วมกับผู้บริหาร ผู้สอบบัญชีภายนอก และผู้ตรวจสอบภายในรวมทั้งสิ้น 4 ครั้ง สรุปสาระสำคัญของการทำงานที่ได้ดังนี้

- 1) การสอบทานงบการเงินประจำปี 2553 และงบการเงินไตรมาสที่หนึ่ง สอง และสามของปี 2554 รวมทั้งรายงานทางการเงินที่เกี่ยวข้อง เพื่อให้มั่นใจว่าได้วางงบการเงินได้จัดทำตามหลักการบัญชีที่รับรองทั่วไปและมีการเปิดเผยข้อมูลในสาระสำคัญที่ครบถ้วนและเพียงพอ
- 2) ร่วมประชุมกับผู้ตรวจสอบภายในและผู้บริหารที่เกี่ยวข้องเพื่อพิจารณาแผนการตรวจสอบภายในของบริษัท เพื่อให้มั่นใจว่าการตรวจสอบภายในของบริษัทมีขอบเขตครอบคลุมประเด็นที่มีนัยสำคัญครบถ้วน และสามารถบริหารความเสี่ยงที่อาจเกิดขึ้นได้อย่างมีประสิทธิภาพ
- 3) กำกับดูแลและสอบทานงานตรวจสอบภายในให้เป็นไปตามแผนงานที่ได้รับอนุมัติ และประเมินผลการตรวจสอบร่วมกับผู้ตรวจสอบภายใน รวมถึงประเมินความเพียงพอและประสิทธิภาพของระบบการควบคุมภายใน และได้เสนอแนะให้ฝ่ายบริหารดำเนินการปรับปรุงแก้ไข พร้อมทั้งได้สนับสนุนให้มีระบบการบริหารความเสี่ยงที่มีประสิทธิภาพ ในรอบปีมีการสอบทานระบบการควบคุมภายในสี่เรื่อง คือเรื่องการตลาดและการพัฒนาผลิตภัณฑ์ใหม่ เรื่องการซ่อมบำรุงและการจัดการสินทรัพย์ถาวร เรื่องการผลิตและการควบคุมคุณภาพ และเรื่องการบริหารด้านบัญชีและการเงิน ซึ่งพบว่าบริษัทมีระบบการควบคุมภายในที่มีประสิทธิภาพเพียงพอในการดำเนินธุรกิจ และไม่พบประเด็นปัญหาหรือข้อบกพร่องของการดำเนินงานที่เป็นสาระสำคัญ
- 4) กำกับดูแลการปฏิบัติงานของบริษัทให้เป็นไปตามกฎหมายว่าด้วยหลักทรัพย์และตลาดหลักทรัพย์ ข้อกำหนดของ กลต. ข้อกำหนดของ ตลท. รวมถึงข้อกำหนดในเรื่องรายการที่อาจมีความขัดแย้งทางผลประโยชน์ กฎหมายอื่นที่เกี่ยวข้องกับธุรกิจของบริษัท และข้อบังคับบริษัท คณะกรรมการตรวจสอบมีความเห็นว่าบริษัทได้ปฏิบัติตามกฎหมายและข้อกำหนดดังกล่าวอย่างครบถ้วนแล้ว
- 5) ในรอบปีกรรมการตรวจสอบได้เข้าร่วมประชุมคณะกรรมการตรวจสอบ ดังนี้ นายวรกานต์ ชูโต นายชัชวรินทร์ เจริญรัชต์ภาคย์ นายธัชพล โปษยานนท์ และนายชัยประนิน วิสุทธิผล ทุกท่านได้เข้าประชุม 4 ครั้งจากจำนวน 4 ครั้ง

สำหรับปี 2555 คณะกรรมการตรวจสอบได้สอบทานงบการเงินประจำปี 2554 และรายงานทางการเงินที่เกี่ยวข้อง และมีความเห็นว่างบการเงินได้จัดทำตามหลักการบัญชีที่รับรองทั่วไปและมีการเปิดเผยข้อมูลในสาระสำคัญที่ครบถ้วนและเพียงพอ

นอกจากนี้คณะกรรมการตรวจสอบได้พิจารณาคูณสมบัติของสำนักงานตรวจสอบบัญชี โดยคำนึงถึงความน่าเชื่อถือ ความเพียงพอของทรัพยากร และปริมาณงานตรวจสอบของสำนักงานตรวจสอบบัญชี ประสิทธิภาพของบุคลากร รวมถึงคุณสมบัติของผู้สอบบัญชีตามกฎหมายข้อบังคับของ กลต. คณะกรรมการตรวจสอบมีมติเห็นชอบให้เสนอต่อคณะกรรมการบริษัท เพื่อขออนุมัติจากที่ประชุมผู้ถือหุ้นแต่งตั้ง นายพิศิษฐ์ ชีวะเรืองโรจน์ ทะเบียนเลขที่ 2803 หรือ นายเมธี รัตนศรีเมธา ทะเบียนเลขที่ 3425 แห่งบริษัท เอ็ม อาร์ แอนด์ แอสโซซิเอท จำกัด เป็นผู้สอบบัญชีของบริษัทประจำปี 2555



นายวรกานต์ ชูโต

ประธานคณะกรรมการตรวจสอบ

21 กุมภาพันธ์ 2555

## รายงานคณะกรรมการสรรหาและพิจารณาค่าตอบแทน

คณะกรรมการสรรหาและพิจารณาค่าตอบแทนของบริษัท โอเชียนกลาส จำกัด (มหาชน) (“คณะกรรมการสรรหา”) ประกอบด้วยกรรมการบริษัทจำนวน 3 ท่าน ได้แก่

- |                                  |  |
|----------------------------------|--|
| 1. นายชัชวรินทร์ เจริญรัตน์ภาคย์ | ประธานคณะกรรมการสรรหาและพิจารณาค่าตอบแทน |
| 2. นายจักรี ฉันทเรืองวนิชย์      | กรรมการสรรหาและพิจารณาค่าตอบแทน          |
| 3. นายณภัส อัสสกุล               | กรรมการสรรหาและพิจารณาค่าตอบแทน          |

โดยมี นางวัลลภา ชุตินาทรังสี เป็นเลขานุการ

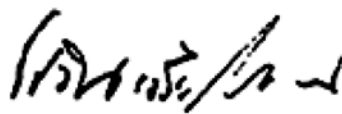
คณะกรรมการสรรหา มีหน้าที่และความรับผิดชอบในการช่วยให้คณะกรรมการบริษัทดำเนินการเพื่อให้

- บริษัทมีขนาดของคณะกรรมการบริษัทที่เหมาะสม และประกอบไปด้วยกรรมการที่มีคุณวุฒิหลากหลายเพียงพอ เพื่อให้คณะกรรมการบริษัทสามารถปฏิบัติงานในหน้าที่ และความรับผิดชอบได้อย่างมีประสิทธิภาพ และ
- บริษัทมีนโยบายการกำหนดค่าตอบแทน รวมถึงมีแนวทางปฏิบัติในการจ่ายค่าตอบแทนกรรมการ กรรมการชุดย่อย และกรรมการผู้จัดการ ที่เป็นธรรมและเหมาะสม สามารถสร้างแรงจูงใจและรักษาบุคคลดังกล่าวที่มีคุณสมบัติที่ต้องการให้คงอยู่และปฏิบัติงานเพื่อเสริมสร้างคุณค่าให้กับผู้ถือหุ้น

ในปี 2554 คณะกรรมการสรรหา ได้จัดการประชุมรวมทั้งสิ้น 6 ครั้ง และมีผลการปฏิบัติงานพอสรุปได้ดังนี้

1. ในการประชุมสามัญผู้ถือหุ้นประจำปี 2554 มีกรรมการที่ครบวาระต้องออกจากตำแหน่งตามข้อบังคับของบริษัทจำนวน 3 ท่าน ได้แก่ นายเกียรติ อัสสกุล นายวรกานต์ ชูโต และนายชัยประนิน วิสุทธิผล เนื่องจากกรรมการทั้ง 3 ท่านได้ปฏิบัติหน้าที่อันเป็นคุณประโยชน์แก่บริษัทมาโดยตลอด และยังเป็นผู้ทรงคุณวุฒิ และมีความสามารถเหมาะสม พร้อมทั้งจะปฏิบัติหน้าที่กรรมการได้ต่อไปในภายภาคหน้า คณะกรรมการสรรหา จึงได้เสนอ และคณะกรรมการบริษัทได้ให้ความเห็นชอบต่อข้อเสนอ ให้กรรมการทั้ง 3 ท่านกลับเข้ามาดำรงตำแหน่งกรรมการอีกวาระหนึ่ง ซึ่งข้อเสนอดังกล่าวได้รับการอนุมัติจากที่ประชุมสามัญผู้ถือหุ้นประจำปี 2554
2. คณะกรรมการสรรหา ได้พิจารณาค่าตอบแทน และหน้าที่ความรับผิดชอบของกรรมการบริษัท และของกรรมการของบริษัทที่จดทะเบียนในตลาดหลักทรัพย์แห่งประเทศไทย และได้เสนอให้ปรับเพิ่มค่าตอบแทนของกรรมการ และกรรมการสรรหาและพิจารณาค่าตอบแทน พร้อมทั้งเสนอให้จ่ายโบนัสให้กับคณะกรรมการบริษัท ซึ่งข้อเสนอดังกล่าวได้รับความเห็นชอบจากคณะกรรมการบริษัท และได้รับการอนุมัติจากที่ประชุมสามัญผู้ถือหุ้นประจำปี 2554
3. คณะกรรมการสรรหา ได้ทำการประเมินผลการปฏิบัติงานของกรรมการผู้จัดการ และได้ทำข้อเสนอเกี่ยวกับค่าตอบแทนของกรรมการผู้จัดการสืบเนื่องจากผลการประเมินดังกล่าวโดยเสนอต่อคณะกรรมการบริษัท ซึ่งคณะกรรมการบริษัทได้อนุมัติข้อเสนอดังกล่าว
4. คณะกรรมการสรรหา ทำการปรับปรุงหลักการ การจ่ายโบนัสให้กับกรรมการผู้จัดการ ซึ่งได้รับอนุมัติจากคณะกรรมการบริษัท
5. คณะกรรมการสรรหา ได้ช่วยจัดทำการประเมินผลการปฏิบัติงานของคณะกรรมการบริษัท เพื่อให้คณะกรรมการบริษัทได้มีการพิจารณาทบทวนผลการปฏิบัติงาน ปรับปรุงประสิทธิภาพในการทำงาน และเสริมสร้างความสัมพันธ์ที่ดีกับฝ่ายจัดการ

ตลอดช่วงปีที่ผ่านมา คณะกรรมการสรรหา ได้รายงานผลการปฏิบัติงานให้คณะกรรมการรับทราบอย่างสม่ำเสมอ



(นายชัชวรินทร์ เจริญรัตน์ภาคย์)

ประธานคณะกรรมการสรรหาและพิจารณาค่าตอบแทน

มกราคม 2555

## รายงานความรับผิดชอบต่อคณะกรรมการต่อรายงานทางการเงิน

คณะกรรมการบริษัท เป็นผู้รับผิดชอบต่อการเงินของบริษัท โอเชียนกลาส จำกัด (มหาชน) และสารสนเทศที่ปรากฏในรายงานประจำปี 2554 งบการเงินดังกล่าวจัดทำตามมาตรฐานการบัญชีที่รับรองทั่วไป โดยบริษัทได้เลือกใช้นโยบายทางการบัญชีที่เหมาะสมและถือปฏิบัติอย่างสม่ำเสมอ รวมทั้งมีการเปิดเผยข้อมูลสำคัญอย่างเพียงพอในหมายเหตุประกอบงบการเงิน

คณะกรรมการบริษัท ได้แต่งตั้งคณะกรรมการตรวจสอบ ซึ่งประกอบด้วยกรรมการอิสระเพื่อกำกับดูแลการเงินและประเมินระบบการควบคุมภายในให้มีประสิทธิภาพ เพื่อให้มีความมั่นใจได้ว่า ได้มีการจัดบันทึกข้อมูลทางบัญชีอย่างถูกต้อง ครบถ้วน เพียงพอ และทันเวลา และป้องกันไม่ให้เกิดการทุจริตหรือการดำเนินการที่ผิดปกติ ความเห็นของคณะกรรมการตรวจสอบปรากฏในรายงานของคณะกรรมการตรวจสอบ ซึ่งได้แสดงไว้ในรายงานประจำปีแล้ว

คณะกรรมการบริษัท มีความเห็นว่าระบบการควบคุมภายในของบริษัทอยู่ในระดับที่น่าพอใจ สามารถสร้างความเชื่อมั่นต่อความน่าเชื่อถือได้ของงบการเงินของบริษัท โอเชียนกลาส จำกัด (มหาชน) และได้แสดงฐานะการเงิน และผลการดำเนินงานถูกต้องในสาระสำคัญแล้ว



(นายกิติ อัสสกุล)

ประธานกรรมการ



(นางศันสนีย์ สุภัทรวณิชย์)

กรรมการผู้จัดการ

# บริษัท โอเชียนกลาส จำกัด (มหาชน) และบริษัทย่อย

## งบการเงิน

สำหรับปีสิ้นสุดวันที่ 31 ธันวาคม 2554 และ 2553  
และรายงานของผู้สอบบัญชีรับอนุญาต

บริษัท เอ็ม อาร์ แอนด์ แอสโซซิเอท จำกัด  
ผู้สอบบัญชีรับอนุญาต

# รายงานของผู้สอบบัญชีรับอนุญาต


## เสนอ ผู้ถือหุ้นและคณะกรรมการบริษัท โอเชียนกลาส จำกัด (มหาชน)

ข้าพเจ้าได้ตรวจสอบงบแสดงฐานะการเงินรวม ณ วันที่ 31 ธันวาคม 2554 และ 2553 งบกำไรขาดทุนเบ็ดเสร็จรวม งบแสดงการเปลี่ยนแปลงส่วนของผู้ถือหุ้นรวมและงบกระแสเงินสดรวมสำหรับปีสิ้นสุดวันเดียวกันของบริษัท โอเชียนกลาส จำกัด (มหาชน) และบริษัทย่อย และได้ตรวจสอบงบแสดงฐานะการเงิน ณ วันที่ 31 ธันวาคม 2554 และ 2553 งบกำไรขาดทุนเบ็ดเสร็จ งบแสดงการเปลี่ยนแปลงส่วนของผู้ถือหุ้นและงบกระแสเงินสดสำหรับปีสิ้นสุดวันเดียวกันของ บริษัท โอเชียนกลาส จำกัด (มหาชน) ซึ่งผู้บริหารของกิจการเป็นผู้รับผิดชอบต่อความถูกต้องและครบถ้วนของข้อมูลในงบการเงินเหล่านี้ ส่วนข้าพเจ้าเป็นผู้รับผิดชอบในการแสดงความเห็นต่องบการเงินดังกล่าวจากผลการตรวจสอบของข้าพเจ้า

ข้าพเจ้าได้ปฏิบัติตามตรวจสอบตามมาตรฐานการสอบบัญชีที่รับรองทั่วไป ซึ่งกำหนดให้ข้าพเจ้าต้องวางแผนและปฏิบัติตามเพื่อให้ได้ความเชื่อมั่นอย่างมีเหตุผลว่างบการเงินแสดงข้อมูลที่ขัดต่อข้อเท็จจริงอันเป็นสาระสำคัญหรือไม่ การตรวจสอบรวมถึงการใช้วิธีการทดสอบหลักฐานประกอบรายการทั้งที่เป็นจำนวนเงินและการเปิดเผยข้อมูลในงบการเงิน การประเมินความเหมาะสมของหลักการบัญชีที่กิจการใช้และประมาณการเกี่ยวกับรายการทางการเงินที่เป็นสาระสำคัญซึ่งผู้บริหารเป็นผู้จัดทำขึ้น ตลอดจนการประเมินถึงความเหมาะสมของการแสดงรายการที่นำเสนอในงบการเงินโดยรวม ข้าพเจ้าเชื่อว่าการตรวจสอบดังกล่าวให้ข้อสรุปที่เป็นเกณฑ์อย่างเหมาะสมในการแสดงความเห็นของข้าพเจ้า

ข้าพเจ้าเห็นว่า งบการเงินข้างต้นนี้แสดงฐานะการเงินรวม ณ วันที่ 31 ธันวาคม 2554 และ 2553 ผลการดำเนินงานรวมและกระแสเงินสดรวมสำหรับปีสิ้นสุดวันเดียวกันของบริษัท โอเชียนกลาส จำกัด (มหาชน) และบริษัทย่อย และฐานะการเงิน ณ วันที่ 31 ธันวาคม 2554 และ 2553 ผลการดำเนินงาน และกระแสเงินสดสำหรับปีสิ้นสุดวันเดียวกันของบริษัท โอเชียนกลาส จำกัด (มหาชน) โดยถูกต้องตามที่ควรในสาระสำคัญตามหลักการบัญชีที่รับรองทั่วไป

ตามที่บริษัทได้อธิบายไว้ในหมายเหตุประกอบงบการเงิน 2 เริ่มตั้งแต่วันที่ 1 มกราคม 2554 บริษัทและบริษัทย่อยถือปฏิบัติตามมาตรฐานการบัญชีและมาตรฐานการรายงานทางการเงินที่ออกและปรับปรุงใหม่โดยสภาวิชาชีพบัญชีในการจัดทำและนำเสนอของงบการเงินดังกล่าวข้างต้น



(นายเมธี รัตนศรีเมธา)

ผู้สอบบัญชีรับอนุญาต

เลขทะเบียน 3425

กรุงเทพมหานคร

21 กุมภาพันธ์ 2555



บริษัท โอเชียนกลาส จำกัด (มหาชน) และบริษัทย่อย

## งบแสดงฐานะการเงิน

ณ วันที่ 31 ธันวาคม 2554 และ 2553

สินทรัพย์		พันบาท			
		งบการเงินรวม		งบการเงินเฉพาะบริษัท	
	หมายเหตุ	2554	2553	2554	2553
<b>สินทรัพย์หมุนเวียน</b>					
เงินสดและรายการเทียบเท่าเงินสด	5	108,663	113,699	108,306	113,023
ลูกหนี้การค้า - สุทธิ	6	188,666	158,061	188,666	158,061
สินค้าคงเหลือ - สุทธิ	7	1,011,970	867,456	1,011,970	867,456
สินทรัพย์หมุนเวียนอื่น					
- เงินจ่ายล่วงหน้าค่าสินค้าและค่าใช้จ่าย จ่ายล่วงหน้า		13,126	18,134	12,933	17,987
- ลูกหนี้กรมสรรพากร		20,291	7,810	20,291	7,810
- อื่น ๆ - สุทธิ	4	11,260	11,672	11,072	12,309
<b>รวมสินทรัพย์หมุนเวียน</b>		<b>1,353,976</b>	<b>1,176,832</b>	<b>1,353,238</b>	<b>1,176,646</b>
<b>สินทรัพย์ไม่หมุนเวียน</b>					
เงินลงทุนในบริษัทย่อย	8	-	-	5,636	5,636
ที่ดิน อาคาร และอุปกรณ์ - สุทธิ	9	1,872,394	1,868,767	1,872,074	1,868,562
สินทรัพย์ไม่หมุนเวียนอื่น					
- เงินจ่ายล่วงหน้าค่าเครื่องจักร		23,943	6,193	23,943	6,193
- ค่าซ่อมใหญ่เครื่องจักรรอตัดบัญชี - สุทธิ	2	3,538	27,714	3,538	27,714
- กำไรจากการปรับมูลค่ายุติธรรมสัญญา แลกเปลี่ยนสกุลเงิน		12,695	29,428	12,695	29,428
- อื่น ๆ		13,710	14,554	13,710	14,554
<b>รวมสินทรัพย์ไม่หมุนเวียน</b>		<b>1,926,280</b>	<b>1,946,656</b>	<b>1,931,596</b>	<b>1,952,087</b>
<b>รวมสินทรัพย์</b>		<b>3,280,256</b>	<b>3,123,488</b>	<b>3,284,834</b>	<b>3,128,733</b>

บริษัท โอเชียนกลาส จำกัด (มหาชน) และบริษัทย่อย

## งบแสดงฐานะการเงิน

ณ วันที่ 31 ธันวาคม 2554 และ 2553

หนี้สินและส่วนของผู้ถือหุ้น

พันบาท

หมายเหตุ	งบการเงินรวม		งบการเงินเฉพาะบริษัท	
	2554	2553	2554	2553
<b>หนี้สินหมุนเวียน</b>				
เงินกู้ยืมระยะสั้นจากสถาบันการเงิน	480,931	118,045	480,931	118,045
เจ้าหนี้การค้า	215,970	215,735	215,970	215,735
เจ้าหนี้อื่น - กิจการที่เกี่ยวข้องกัน	4 928	732	3,612	3,550
เงินกู้ยืมระยะยาวจากสถาบันการเงิน				
ที่ตั้งกำหนดชำระภายในหนึ่งปี	11 431,200	436,200	431,200	436,200
เงินกู้ยืมระยะสั้นจากกิจการที่เกี่ยวข้องกัน	4 -	50	-	50
ภาษีเงินได้ค้างจ่าย	-	15,577	-	15,577
หนี้สินหมุนเวียนอื่น	10 137,018	125,344	136,615	125,177
<b>รวมหนี้สินหมุนเวียน</b>	<b>1,266,047</b>	<b>911,683</b>	<b>1,268,328</b>	<b>914,334</b>
<b>หนี้สินไม่หมุนเวียน</b>				
เงินกู้ยืมระยะยาวจากสถาบันการเงิน - สุทธิ	11 311,400	612,600	311,400	612,600
หนี้สินผลประโยชน์ของพนักงาน				
หลังออกจากงาน	2 79,510	-	79,510	-
หนี้สินไม่หมุนเวียนอื่น	968	1,545	968	1,545
<b>รวมหนี้สินไม่หมุนเวียน</b>	<b>391,878</b>	<b>614,145</b>	<b>391,878</b>	<b>614,145</b>
<b>รวมหนี้สิน</b>	<b>1,657,925</b>	<b>1,525,828</b>	<b>1,660,206</b>	<b>1,528,479</b>

บริษัท โอเชียนกลาส จำกัด (มหาชน) และบริษัทย่อย

## งบแสดงฐานะการเงิน

ณ วันที่ 31 ธันวาคม 2554 และ 2553

## หนี้สินและส่วนของผู้ถือหุ้น (ต่อ)

พันบาท

หมายเหตุ	งบการเงินรวม		งบการเงินเฉพาะบริษัท	
	2554	2553	2554	2553
<b>ส่วนของผู้ถือหุ้น</b>				
ทุนเรือนหุ้น				
- ทุนจดทะเบียน				
หุ้นสามัญ 50,000,000 หุ้น				
มูลค่าหุ้นละ 10 บาท	500,000	500,000	500,000	500,000
- ทุนที่ออกจำหน่ายและชำระแล้ว				
หุ้นสามัญ 21,330,715 หุ้น				
มูลค่าหุ้นละ 10 บาท	213,307	213,307	213,307	213,307
ส่วนเกินมูลค่าหุ้น	13			
กำไรสะสม				
- จัดสรรเป็นสำรองตามกฎหมาย	13			
- ยังไม่ได้จัดสรร				
	50,000	50,000	50,000	50,000
- ยังไม่ได้จัดสรร				
	715,145	777,894	717,307	780,060
องค์ประกอบอื่นของส่วนของผู้ถือหุ้น	9			
	341,072	253,652	341,207	254,080
<b>รวมส่วนของผู้ถือหุ้น</b>	<b>1,622,331</b>	<b>1,597,660</b>	<b>1,624,628</b>	<b>1,600,254</b>
<b>รวมหนี้สินและส่วนของผู้ถือหุ้น</b>	<b>3,280,256</b>	<b>3,123,488</b>	<b>3,284,834</b>	<b>3,128,733</b>

บริษัท โอเชียนกลาส จำกัด (มหาชน) และบริษัทย่อย

## งบกำไรขาดทุนเบ็ดเสร็จ

สำหรับปีสิ้นสุดวันที่ 31 ธันวาคม 2554 และ 2553

พันบาท

หมายเหตุ	งบการเงินรวม		งบการเงินเฉพาะบริษัท	
	2554	2553	2554	2553
รายได้				
รายได้จากการขาย - สุทธิ	2,055,587	1,842,841	2,055,587	1,842,841
รายได้อื่น	12,488	9,166	12,484	9,164
รวมรายได้	2,068,075	1,852,007	2,068,071	1,852,005
ค่าใช้จ่าย				
ต้นทุนขาย	1,437,821	1,272,889	1,437,821	1,272,889
ค่าใช้จ่ายในการขาย	4 381,190	341,425	381,491	342,114
ค่าใช้จ่ายในการบริหาร	4 89,768	102,680	89,768	102,680
ค่าใช้จ่ายจากการหยุดสายการผลิต	38,443	14,851	38,443	14,851
ขาดทุน (กำไร) จากอัตราแลกเปลี่ยนเงินตราต่างประเทศ	11,737	(38,601)	11,436	(38,557)
ต้นทุนทางการเงิน	4 44,474	33,031	44,474	33,031
รวมค่าใช้จ่าย	19 2,003,433	1,726,275	2,003,433	1,727,008
กำไรก่อนภาษีเงินได้	64,642	125,732	64,638	124,997
ภาษีเงินได้	14 7,274	31,636	7,274	31,636
กำไรสำหรับปี	57,368	94,096	57,364	93,361
กำไร (ขาดทุน) เบ็ดเสร็จอื่น				
ผลกำไรจากการตีราคาที่ดินใหม่	9 87,127	-	87,127	-
ผลต่างจากอัตราแลกเปลี่ยนจากการแปลงค่าการดำเนินงานต่างประเทศ	293	(170)	-	-
กำไรเบ็ดเสร็จสำหรับปี	144,788	93,926	144,491	93,361
กำไรต่อหุ้นขั้นพื้นฐาน (บาท)	2.69	4.41	2.69	4.38
จำนวนหุ้นสามัญถ่วงน้ำหนัก (พันหุ้น)	21,331	21,331	21,331	21,331

บริษัท โอเชียนกลาส จำกัด (มหาชน) และบริษัทย่อย

## งบกระแสเงินสด

สำหรับปีสิ้นสุดวันที่ 31 ธันวาคม 2554 และ 2553

พันบาท

หมายเหตุ	งบการเงินรวม		งบการเงินเฉพาะบริษัท	
	2554	2553	2554	2553
<b>กระแสเงินสดจากกิจกรรมดำเนินงาน:</b>				
กำไรสำหรับปี	57,368	94,096	57,364	93,361
ปรับปรุงด้วย:				
ค่าเผื่อสินค้าเคลื่อนไหวซ้ำและล่าสมัย	2,222	3,666	2,222	3,666
ปรับมูลค่าสินค้าคงเหลือลดลง	-	13,615	-	13,615
ค่าเสื่อมราคาและรายจ่ายตัดบัญชี	228,231	292,095	228,126	291,996
ขาดทุน (กำไร) จากการจำหน่ายและตัดบัญชีอุปกรณ์	(1,826)	4,979	(1,826)	4,979
ขาดทุน (กำไร) จากการปรับมูลค่ายุติธรรม				
ตราสารอนุพันธ์ที่ยังไม่เกิดขึ้นจริง	19,379	(32,155)	19,379	(32,155)
ขาดทุน (กำไร) จากอัตราแลกเปลี่ยนเงินตรา				
ต่างประเทศที่ยังไม่เกิดขึ้นจริง	1,809	(1,023)	1,767	(1,023)
ค่าใช้จ่ายผลประโยชน์ของพนักงานหลังออกจากงาน	8,384	-	8,384	-
ดอกเบี้ยรับ	(572)	(737)	(568)	(735)
ดอกเบี้ยจ่าย	44,452	33,020	44,452	33,020
ภาษีเงินได้	7,274	31,636	7,274	31,636
	366,721	439,192	366,574	438,360
<b>สินทรัพย์ดำเนินงานลดลง (เพิ่มขึ้น):</b>				
ลูกหนี้การค้า	(30,116)	(26,801)	(30,116)	(26,801)
สินค้าคงเหลือ	(146,736)	(262,861)	(146,736)	(262,861)
สินทรัพย์หมุนเวียนอื่น	(3,443)	(641)	(2,572)	(1,178)
สินทรัพย์ไม่หมุนเวียนอื่น	(58)	(106)	(58)	(106)
<b>หนี้สินดำเนินงานเพิ่มขึ้น (ลดลง):</b>				
เจ้าหนี้การค้า	220	81,240	220	81,240
เจ้าหนี้อื่น-บริษัทที่เกี่ยวข้องกัน	196	(219)	104	1,157
หนี้สินหมุนเวียนอื่น	8,399	12,475	8,163	12,375
จ่ายผลประโยชน์ของพนักงานหลังออกจากงาน	(1,850)	-	(1,850)	-
เงินสดรับจากการดำเนินงาน	193,333	242,279	193,729	242,186
จ่ายภาษีเงินได้	(29,956)	(16,059)	(29,956)	(16,059)
<b>เงินสดสุทธิได้มาจาก (ใช้ไปใน) กิจกรรมดำเนินงาน</b>	<b>163,377</b>	<b>226,220</b>	<b>163,773</b>	<b>226,127</b>

บริษัท โอเชียนกลาส จำกัด (มหาชน) และบริษัทย่อย

## งบกระแสเงินสด (ต่อ)

สำหรับปีสิ้นสุดวันที่ 31 ธันวาคม 2554 และ 2553

พันบาท

หมายเหตุ	งบการเงินรวม		งบการเงินเฉพาะบริษัท	
	2554	2553	2554	2553
<b>กระแสเงินสดจากกิจกรรมลงทุน:</b>				
รับดอกเบี้ย	565	813	561	811
เงินลงทุนชั่วคราวลดลง	-	45,000	-	45,000
ซื้ออาคารและอุปกรณ์	(133,746)	(238,094)	(133,526)	(238,045)
ค่าซ่อมใหญ่เครื่องจักรรถตัดบัญชีเพิ่มขึ้น	-	(8,998)	-	(8,998)
สินทรัพย์ไม่มีตัวตนเพิ่มขึ้น	(2,748)	(4,364)	(2,748)	(4,364)
เงินสดรับจากการขายอุปกรณ์	617	649	617	649
ผลต่างจากการแปลงค่างบการเงิน	293	(170)	-	-
<b>เงินสดสุทธิได้มาจาก (ใช้ไปใน) กิจกรรมลงทุน</b>	<b>(135,019)</b>	<b>(205,164)</b>	<b>(135,096)</b>	<b>(204,947)</b>
<b>กระแสเงินสดจากกิจกรรมจัดหาเงิน:</b>				
จ่ายดอกเบี้ย	(40,222)	(35,896)	(40,222)	(35,896)
จ่ายเงินปันผล	(47,141)	(18,131)	(47,141)	(18,131)
เงินกู้ยืมระยะสั้นจากสถาบันการเงินเพิ่มขึ้น	359,875	78,045	359,875	78,045
เงินกู้ยืมระยะสั้นจากกิจการที่เกี่ยวข้องกันลดลง	(50)	(50)	(50)	(50)
เงินสดรับจากเงินกู้ยืมระยะยาวจากสถาบันการเงิน	-	86,198	-	86,198
จ่ายชำระคืนเงินกู้ยืมระยะยาวจากสถาบันการเงิน	(306,200)	(309,200)	(306,200)	(309,200)
จ่ายชำระหนี้สินภายใต้สัญญาเช่าทางการเงิน	(577)	(835)	(577)	(835)
<b>เงินสดสุทธิได้มาจาก (ใช้ไปใน) กิจกรรมจัดหาเงิน</b>	<b>(34,315)</b>	<b>(199,869)</b>	<b>(34,315)</b>	<b>(199,869)</b>
<b>ผลกระทบจากอัตราแลกเปลี่ยนเงินตราต่างประเทศ ของเงินสดและรายการเทียบเท่าเงินสด</b>	<b>921</b>	<b>354</b>	<b>921</b>	<b>354</b>
<b>เงินสดและรายการเทียบเท่าเงินสดเพิ่มขึ้น (ลดลง) สุทธิ</b>	<b>(5,036)</b>	<b>(178,459)</b>	<b>(4,717)</b>	<b>(178,335)</b>
<b>เงินสดและรายการเทียบเท่าเงินสด ณ วันต้นปี</b>	<b>113,699</b>	<b>292,158</b>	<b>113,023</b>	<b>291,358</b>
<b>เงินสดและรายการเทียบเท่าเงินสด ณ วันสิ้นปี</b>	<b>108,663</b>	<b>113,699</b>	<b>108,306</b>	<b>113,023</b>

บริษัท โอเซียนคลาส จำกัด (มหาชน) และบริษัทย่อย

## งบแสดงการเปลี่ยนแปลงส่วนของผู้ถือหุ้น

สำหรับปีสิ้นสุดวันที่ 31 ธันวาคม 2554 และ 2553

	งบการเงินรวม (พันบาท)							
	ทุนเรือนหุ้นที่ ออก และชำระแล้ว	ส่วนเกิน มูลค่าหุ้น	กำไรสะสม				องค์ประกอบอื่นของส่วนของผู้ถือหุ้น	รวม
			จัดสรรเป็น สำรอง ตามกฎหมาย	ยังไม่ได้จัดสรร	ส่วนเกินทุน จากการ ตีราคา ที่ดิน	การแปลงค่า การ ดำเนินงาน ต่างประเทศ		
<b>ยอดคงเหลือ ณ วันที่ 1 มกราคม 2553</b>	213,307	302,807	50,000	701,929	254,080	(258)	253,822	1,521,865
กำไรเบ็ดเสร็จสำหรับปี	-	-	-	94,096	-	(170)	(170)	93,926
เงินปันผลจ่าย	-	-	-	(18,131)	-	-	-	(18,131)
<b>ยอดคงเหลือ ณ วันที่ 31 ธันวาคม 2553</b>	213,307	302,807	50,000	777,894	254,080	(428)	253,652	1,597,660
- ยอดตามที่เคยรายงานไว้	-	-	-	(72,976)	-	-	-	(72,976)
- รายการปรับปรุงสำหรับหนี้สินผลประโยชน์ พนักงานหลังออกจากงาน	2	-	-	-	-	-	-	-
- ยอดหลังปรับปรุง	213,307	302,807	50,000	704,918	254,080	(428)	253,652	1,524,684
กำไรเบ็ดเสร็จสำหรับปี	-	-	-	57,368	87,127	293	87,420	144,788
เงินปันผลจ่าย	-	-	-	(47,141)	-	-	-	(47,141)
<b>ยอดคงเหลือ ณ วันที่ 31 ธันวาคม 2554</b>	213,307	302,807	50,000	715,145	341,207	(135)	341,072	1,622,331

บริษัท ไอซีเอ็นทราส จำกัด (มหาชน) และบริษัทย่อย  
**งบแสดงการเปลี่ยนแปลงส่วนของผู้ถือหุ้น**  
 สำหรับปีสิ้นสุดวันที่ 31 ธันวาคม 2554 และ 2553

	งบการเงินเฉพาะบริษัท (พันบาท)		องค์ประกอบอื่นของส่วนของผู้ถือหุ้น						รวม
	กำไรสะสม		ส่วนเกินทุน		การแปลงค่า		รวม		
	จัดสรรเป็น	ส่วนเกินทุน	จาก	การแปลงค่า	การแปลงค่า				
สำรอง	จาก	การตีราคา	ดำเนินงาน	ต่างประเทศ					
หมายเหตุ	พร้อมข้อมูลที่	ส่วนเกิน	ที่คืน	ต่างประเทศ					
และชำระแล้ว	ออก	มูลค่าหุ้น							
<b>ยอดคงเหลือ ณ วันที่ 1 มกราคม 2553</b>	213,307	302,807	50,000	704,830	254,080	-	254,080	1,525,024	
กำไรเบ็ดเสร็จสำหรับปี	-	-	-	93,361	-	-	-	93,361	
เงินปันผลจ่าย	-	-	-	(18,131)	-	-	-	(18,131)	
<b>ยอดคงเหลือ ณ วันที่ 31 ธันวาคม 2553</b>	213,307	302,807	50,000	780,060	254,080	-	254,080	1,600,254	
- ยอดตามที่เคยรายงานไว้	-	-	-	-	-	-	-	-	
- รายการปรับปรุงสำหรับหนี้สินผลประโยชน์	-	-	-	(72,976)	-	-	-	(72,976)	
พนักงานหลังออกจากราน	-	-	-	-	-	-	-	-	
- ยอดหลังปรับปรุง	213,307	302,807	50,000	707,084	254,080	-	254,080	1,527,278	
กำไรเบ็ดเสร็จสำหรับปี	-	-	-	57,364	87,127	-	87,127	144,491	
เงินปันผลจ่าย	-	-	-	(47,141)	-	-	-	(47,141)	
<b>ยอดคงเหลือ ณ วันที่ 31 ธันวาคม 2554</b>	213,307	302,807	50,000	717,307	341,207	-	341,207	1,624,628	

The accompanying notes are an integral part of the financial statements.



บริษัท โอเชียนกลาส จำกัด (มหาชน) และบริษัทย่อย

## หมายเหตุประกอบงบการเงิน

วันที่ 31 ธันวาคม 2554 และ 2553

### 1. ก้าวไป

บริษัท โอเชียนกลาส จำกัด (มหาชน) “บริษัท” เป็นนิติบุคคลที่จัดตั้งขึ้นในประเทศไทย และจดทะเบียนกับตลาดหลักทรัพย์แห่งประเทศไทยในปี 2536 โดยดำเนินธุรกิจหลักเกี่ยวกับการผลิตและจำหน่ายภาชนะเครื่องแก้วสำหรับใช้บนโต๊ะอาหาร โดยมีสำนักงานขายและบริหารและโรงงานผลิตอยู่ที่

สำนักงาน : เลขที่ 75/88-91 อาคารโอเชียน ทาวเวอร์ 2 ซอยวัฒนา  
ถนนสุขุมวิท 19 แขวงคลองเตยเหนือ  
เขตวัฒนา กรุงเทพมหานคร 10110

โรงงานผลิต : 365-365/1 หมู่ 4 นิคมอุตสาหกรรมบางปู ซอย 8 ถนนสุขุมวิท  
ตำบลแพรกษา อำเภอมือ  
สมุทรปราการ จังหวัดสมุทรปราการ 10280

บริษัทมีบริษัทย่อยคือ บริษัท โอเชียนกลาส เทรดดิ้ง (เชียงใหม่) จำกัด ที่บริษัทถือหุ้นทั้งหมด เป็นนิติบุคคลที่ตั้งขึ้นในประเทศสาธารณรัฐประชาชนจีนเมื่อวันที่ 10 กันยายน 2549 มีกำหนดระยะเวลา 20 ปี สิ้นสุดวันที่ 10 กันยายน 2569 โดยมีวัตถุประสงค์หลักเพื่อดำเนินกิจกรรมทางการตลาดในประเทศสาธารณรัฐประชาชนจีน

### 2. เกณฑ์การจัดทำงบการเงินและงบการเงินรวม

งบการเงินนี้ได้จัดทำเป็นเงินบาทและเป็นภาษาไทยตามหลักการบัญชีที่รับรองทั่วไปของประเทศไทย ทั้งนี้ งบการเงินนี้มีวัตถุประสงค์ที่จัดทำขึ้นเพื่อแสดงฐานะการเงิน ผลการดำเนินงานและกระแสเงินสดตามหลักการบัญชีที่รับรองทั่วไปของประเทศไทยเท่านั้น

ในปี 2553 และ 2554 สภาวิชาชีพได้ออกมาตรฐานการบัญชีฉบับใหม่และฉบับปรับปรุง มาตรฐานการรายงานทางการเงินและการตีความมาตรฐานการรายงานทางการเงิน ซึ่งเกี่ยวข้องกับการดำเนินงานของบริษัทและมีผลบังคับใช้ดังต่อไปนี้

มีผลใช้บังคับสำหรับรอบระยะเวลาบัญชีที่เริ่มในหรือหลังวันที่ 1 มกราคม 2554

มาตรฐานการบัญชี ฉบับที่ 1 (ปรับปรุง 2552)	การนำเสนอของงบการเงิน
มาตรฐานการบัญชี ฉบับที่ 2 (ปรับปรุง 2552)	สินค้าคงเหลือ
มาตรฐานการบัญชี ฉบับที่ 7 (ปรับปรุง 2552)	งบกระแสเงินสด
มาตรฐานการบัญชี ฉบับที่ 8 (ปรับปรุง 2552)	นโยบายการบัญชี การเปลี่ยนแปลงประมาณการทางบัญชีและข้อผิดพลาด
มาตรฐานการบัญชี ฉบับที่ 10 (ปรับปรุง 2552)	เหตุการณ์ภายหลังรอบระยะเวลารายงาน
มาตรฐานการบัญชี ฉบับที่ 16 (ปรับปรุง 2552)	ที่ดิน อาคารและอุปกรณ์
มาตรฐานการบัญชี ฉบับที่ 17 (ปรับปรุง 2552)	สัญญาเช่า

บริษัท โอเชียนกลาส จำกัด (มหาชน) และบริษัทย่อย

## หมายเหตุประกอบงบการเงิน (ต่อ)

วันที่ 31 ธันวาคม 2554 และ 2553

มาตรฐานการบัญชี ฉบับที่ 18 (ปรับปรุง 2552)	รายได้
มาตรฐานการบัญชี ฉบับที่ 19	ผลประโยชน์ของพนักงาน
มาตรฐานการบัญชี ฉบับที่ 23 (ปรับปรุง 2552)	ต้นทุนการกู้ยืม
มาตรฐานการบัญชี ฉบับที่ 24 (ปรับปรุง 2552)	การเปิดเผยข้อมูลเกี่ยวกับบุคคลหรือกิจการที่เกี่ยวข้องกัน
มาตรฐานการบัญชี ฉบับที่ 27 (ปรับปรุง 2552)	งบการเงินรวมและงบการเงินเฉพาะกิจการ
มาตรฐานการบัญชี ฉบับที่ 33 (ปรับปรุง 2552)	กำไรต่อหุ้น
มาตรฐานการบัญชี ฉบับที่ 34 (ปรับปรุง 2552)	งบการเงินระหว่างกาล
มาตรฐานการบัญชี ฉบับที่ 36 (ปรับปรุง 2552)	การต่ออายุของสินทรัพย์
มาตรฐานการบัญชี ฉบับที่ 37 (ปรับปรุง 2552)	ประมาณการหนี้สิน หนี้สินที่อาจเกิดขึ้น และสินทรัพย์ที่อาจเกิดขึ้น
มาตรฐานการบัญชี ฉบับที่ 38 (ปรับปรุง 2552)	สินทรัพย์ไม่มีตัวตน
มาตรฐานการบัญชี ฉบับที่ 40 (ปรับปรุง 2552)	อสังหาริมทรัพย์เพื่อการลงทุน

มีผลใช้บังคับสำหรับรอบระยะเวลาบัญชีเริ่มในหรือหลังวันที่ 1 มกราคม 2556

มาตรฐานการบัญชี ฉบับที่ 12	ภาษีเงินได้
มาตรฐานการบัญชี ฉบับที่ 21 (ปรับปรุง 2552)	ผลกระทบจากการเปลี่ยนแปลงของอัตราแลกเปลี่ยนเงินตราต่างประเทศ

งบการเงินนี้จัดทำขึ้นตามเกณฑ์ราคาทุนเดิม เว้นแต่ที่ได้เปิดเผยไว้แล้วในนโยบายการบัญชี

เพื่อความสะดวกของผู้อ่านงบการเงิน บริษัทได้จัดทำงบการเงินฉบับภาษาอังกฤษขึ้นจากงบการเงินฉบับภาษาไทยนี้ ซึ่งได้นำเสนอเพื่อวัตถุประสงค์ของการรายงานทางการเงินเพื่อใช้ในประเทศ

เริ่มตั้งแต่วันที่ 1 มกราคม 2554 บริษัทและบริษัทย่อยถือปฏิบัติตามมาตรฐานการบัญชีและมาตรฐานการรายงานทางการเงินที่ออกและปรับปรุงใหม่โดยสภาวิชาชีพบัญชีในการจัดทำและนำเสนอของงบการเงินนี้ ซึ่งได้รวมถึงมาตรฐานการบัญชีฉบับที่ 1 (ปรับปรุง 2552) เรื่อง “การนำเสนอของงบการเงิน” มาตรฐานการบัญชีฉบับที่ 16 (ปรับปรุง 2552) เรื่อง “ที่ดิน อาคารและอุปกรณ์” และมาตรฐานการบัญชีฉบับที่ 19 เรื่อง “ผลประโยชน์ของพนักงาน” ผลกระทบของการใช้มาตรฐานการบัญชีฉบับปรับปรุงใหม่และฉบับใหม่ดังกล่าวข้างต้นมีดังนี้

### ก) มาตรฐานการบัญชีฉบับที่ 1 (ปรับปรุง 2552) เรื่อง “การนำเสนอของงบการเงิน”

ตามมาตรฐานการบัญชีฉบับปรับปรุงใหม่นี้ งบการเงินประกอบด้วย

- งบแสดงฐานะการเงิน
- งบกำไรขาดทุนเบ็ดเสร็จ
- งบแสดงการเปลี่ยนแปลงส่วนของผู้ถือหุ้น
- งบกระแสเงินสด และ
- หมายเหตุประกอบงบการเงิน

บริษัทแสดงการเปลี่ยนแปลงส่วนของผู้ถือหุ้นทั้งหมดในงบแสดงการเปลี่ยนแปลงส่วนของผู้ถือหุ้น และแสดงการเปลี่ยนแปลงทั้งหมดที่ไม่ใช่ส่วนของผู้ถือหุ้นในงบกำไรขาดทุนเบ็ดเสร็จ โดยก่อนหน้าการเปลี่ยนแปลงทั้งหมดดังกล่าวได้ถูกแสดงในงบแสดงการเปลี่ยนแปลงส่วนของผู้ถือหุ้น

บริษัท โอเชียนกลาส จำกัด (มหาชน) และบริษัทย่อย

## หมายเหตุประกอบงบการเงิน (ต่อ)

วันที่ 31 ธันวาคม 2554 และ 2553

ข้อมูลเปรียบเทียบได้ถูกนำเสนอใหม่เพื่อให้เป็นไปตามข้อกำหนดของมาตรฐานการบัญชีฉบับปรับปรุงใหม่ การเปลี่ยนแปลงข้อมูลเปรียบเทียบดังกล่าวและนโยบายการบัญชีที่เกี่ยวข้องมีผลกระทบต่อการนำเสนองบการเงินเท่านั้น โดยไม่มีผลกระทบต่อกำไรหรือกำไรต่อหุ้นที่เคयरรายงานไว้

### ข) มาตรฐานการบัญชีฉบับที่ 16 (ปรับปรุง 2552) เรื่อง “ที่ดิน อาคารและอุปกรณ์”

ต้นทุนการรื้อถอน ขนย้ายและบูรณะสินทรัพย์ถือเป็นต้นทุนของสินทรัพย์และคิดค่าเสื่อมราคา ค่าเสื่อมราคาถูกพิจารณา แต่ส่วนแยกต่างหากจากกันเมื่อแต่ละส่วนประกอบนั้นมีสาระสำคัญ ส่วนมูลค่าคงเหลือของสินทรัพย์ถูกประมาณการ ด้วยมูลค่าที่กิจการคาดว่าจะได้รับในปัจจุบันจากสินทรัพย์นั้นหากมีอายุและสภาพที่คาดว่าจะได้รับในปัจจุบันเมื่อสิ้นสุดอายุการใช้ประโยชน์ บริษัททดสอบทานมูลค่าคงเหลือและอายุการให้ประโยชน์ของสินทรัพย์ทุกสิ้นปี การเปลี่ยนแปลงดังกล่าวถือปฏิบัติโดยวิธีเปลี่ยนทันทีตามที่กำหนดไว้ในวิธีปฏิบัติในช่วงเปลี่ยนแปลงที่ระบุในมาตรฐานการบัญชีฉบับดังกล่าว ยกเว้นจำนวนเงินที่ต้องจ่ายสำหรับต้นทุนการรื้อถอน ขนย้ายและบูรณะสินทรัพย์ซึ่งถือปฏิบัติโดยวิธีปรับย้อนหลัง

บริษัทได้สอบทานและเห็นชอบให้มีการเปลี่ยนแปลงอายุการให้ประโยชน์ของส่วนประกอบที่สำคัญของเครื่องจักรและอุปกรณ์สำหรับการผลิตแก้วคริสตัล จาก 5 ถึง 10 ปี เป็น 10 ถึง 25 ปี เมื่อวันที่ 1 มกราคม 2554 และการผลิตแก้วอื่น ๆ จาก 5 ถึง 10 ปี เป็น 5 ถึง 25 ปี เมื่อวันที่ 1 มิถุนายน 2554 ผลการเปลี่ยนแปลงทำให้ค่าเสื่อมราคาสําหรับปีสิ้นสุดวันที่ 31 ธันวาคม 2554 ลดลงเป็นจำนวนเงิน 95.2 ล้านบาท โดยบริษัทใช้วิธีเปลี่ยนทันทีตามที่กำหนดไว้ในวิธีปฏิบัติในช่วงเปลี่ยนแปลงที่ระบุในมาตรฐานการบัญชีฉบับนี้

### ค) มาตรฐานการบัญชีฉบับที่ 19 เรื่อง “ผลประโยชน์ของพนักงาน”

ตามมาตรฐานการบัญชีฉบับใหม่นี้ ภาระผูกพันของบริษัทที่เกี่ยวข้องกับผลประโยชน์ของพนักงานหลังออกจากงาน ซึ่งเป็นเงินชดเชยตามกฎหมายคุ้มครองแรงงานถูกรับรู้เป็นหนี้สินและค่าใช้จ่ายในงบการเงินด้วยจำนวนเงินที่คำนวณเป็นรายปีโดยนักคณิตศาสตร์ประกันภัยซึ่งใช้วิธีคิดลดแต่ละหน่วยที่ประมาณการไว้ โดยก่อนหน้านั้นภาระผูกพันดังกล่าวถูกรับรู้เมื่อมีการจ่ายชำระ ค่าใช้จ่ายจากการประมาณการหนี้สินผลประโยชน์ของพนักงานหลังออกจากงานที่ถูกรับรู้ในงบกำไรขาดทุนเบ็ดเสร็จประกอบด้วย ต้นทุนบริการปัจจุบัน ต้นทุนดอกเบี้ย ต้นทุนบริการในอดีต และกำไร/ขาดทุนตามหลักคณิตศาสตร์ประกันภัย โครงการผลประโยชน์ของพนักงานไม่ได้ถูกจัดตั้งเป็นกองทุนและไม่มีสินทรัพย์ของโครงการเกิดขึ้น

หนี้สินของบริษัทสำหรับผลประโยชน์ของพนักงานหลังออกจากงานดังกล่าวข้างต้น ณ วันที่ 1 มกราคม 2554 สำหรับงบการเงินรวมและงบการเงินเฉพาะบริษัทมีจำนวนเงินประมาณ 73.0 ล้านบาท บริษัทเลือกที่จะรับรู้หนี้สินดังกล่าวทั้งจำนวนโดยการปรับปรุงกำไรสะสมที่ยังไม่ได้จัดสรรยกมาต้นปี ณ วันที่ 1 มกราคม 2554 ซึ่งเป็นไปตามวิธีปฏิบัติในช่วงเปลี่ยนแปลงของมาตรฐานการบัญชีฉบับนี้ โดยมีผลกระทบต่องบการเงินดังนี้

ผลกระทบต่องบการเงินรวมและงบการเงินเฉพาะบริษัทสำหรับปีสิ้นสุดวันที่ 31 ธันวาคม 2554 ดังนี้

บริษัท โอเชียนกลาส จำกัด (มหาชน) และบริษัทย่อย

## หมายเหตุประกอบงบการเงิน (ต่อ)

วันที่ 31 ธันวาคม 2554 และ 2553

	พันบาท	
	งบการเงินรวม	งบการเงินเฉพาะบริษัท
<b>งบกำไรขาดทุนเบ็ดเสร็จ</b>		
ค่าใช้จ่ายผลประโยชน์ของพนักงานหลังออกจากงานเพิ่มขึ้น ส่งผลให้		
- ต้นทุนขายเพิ่มขึ้น	6,138	6,138
- ค่าใช้จ่ายในการบริหารเพิ่มขึ้น	2,246	2,246
กำไรลดลง	8,384	8,384
<b>กำไรต่อหุ้นลดลง</b>		
กำไรต่อหุ้นขั้นพื้นฐาน (บาท)	0.39	0.39
<b>งบแสดงการเปลี่ยนแปลงส่วนของผู้ถือหุ้น</b>		
กำไรสะสมที่ยังไม่ได้จัดสรร ณ วันที่ 1 มกราคม 2554		
- ยอดตามที่เคยรายงานไว้	777,894	780,060
รายการปรับปรุงสำหรับหนี้สินผลประโยชน์ของพนักงาน หลังออกจากงาน	(72,976)	(72,976)
กำไรสะสมที่ยังไม่ได้จัดสรร ณ วันที่ 1 มกราคม 2554		
- ยอดหลังปรับปรุง	704,918	707,084

รายการเคลื่อนไหวของหนี้สินผลประโยชน์ของพนักงานหลังออกจากงานสำหรับปีสิ้นสุดวันที่ 31 ธันวาคม 2554 มีดังนี้

	พันบาท	
	งบการเงินรวม	งบการเงินเฉพาะบริษัท
หนี้สินผลประโยชน์ของพนักงานหลังออกจากงาน		
- ณ วันที่ 1 มกราคม 2554	72,976	72,976
ต้นทุนบริการปัจจุบัน	5,830	5,830
ต้นทุนดอกเบี้ย	2,554	2,554
ค่าใช้จ่ายที่รับรู้ในงบกำไรขาดทุนเบ็ดเสร็จ	8,384	8,384
ผลประโยชน์ของพนักงานที่จ่ายชำระในระหว่างงวด	(1,850)	(1,850)
หนี้สินผลประโยชน์ของพนักงานหลังออกจากงาน ณ วันที่ 31 ธันวาคม 2554	79,510	79,510

สมมติฐานที่สำคัญซึ่งใช้ในการคำนวณหนี้สินผลประโยชน์ของพนักงานหลังออกจากงานมีดังนี้

อัตราคิดลด	ร้อยละ 3.5 ต่อปี
อัตราราคาขึ้นของเงินเดือน	ร้อยละ 5.0 ต่อปี
อัตรการหมุนเวียนของพนักงาน	ร้อยละ 0.0 ถึง ร้อยละ 13.0 ต่อปี
อัตราการเสียชีวิต	ตารางการมรณะเพศชายและหญิงของไทยปี 2540

บริษัท โอเชียนกลาส จำกัด (มหาชน) และบริษัทย่อย

## หมายเหตุประกอบงบการเงิน (ต่อ)

วันที่ 31 ธันวาคม 2554 และ 2553

### เกณฑ์ในการจัดทำงบการเงินรวม

บริษัทย่อยเป็นกิจการที่อยู่ภายใต้การควบคุมของบริษัท การควบคุมเกิดขึ้นเมื่อบริษัทมีอำนาจควบคุมทั้งทางตรงหรือทางอ้อมในการกำหนดนโยบายทางการเงินและการดำเนินงานของบริษัทนั้นเพื่อได้มาซึ่งประโยชน์จากกิจกรรมของบริษัทย่อย งบการเงินของบริษัทย่อยได้รวมอยู่ในงบการเงินรวมนับแต่วันที่ที่มีการควบคุมจนถึงวันที่การควบคุมสิ้นสุดลง

งบการเงินรวมของบริษัทสำหรับปีสิ้นสุดวันที่ 31 ธันวาคม 2554 และ 2553 ประกอบด้วย งบการเงินของบริษัทและบริษัทย่อยคือ บริษัท โอเชียนกลาส เทรดดิ้ง (เชียงใหม่) จำกัด ที่บริษัทถือหุ้นทั้งหมด

รายการบัญชีระหว่างบริษัทและบริษัทย่อยที่มีนัยสำคัญได้ถูกตัดบัญชีออกจากงบการเงินรวมนี้แล้ว

### 3 นโยบายการบัญชีที่สำคัญ

นโยบายการบัญชีที่สำคัญที่บริษัทใช้ในการจัดทำงบการเงินมีดังนี้

#### เงินสดและรายการเทียบเท่าเงินสด

เงินสดและรายการเทียบเท่าเงินสดบันทึกในงบแสดงฐานะการเงินด้วยราคาทุนประกอบด้วย เงินสดในมือ และเงินฝากสถาบันการเงิน รายการเทียบเท่าเงินสดเป็นเงินลงทุนระยะสั้นที่มีสภาพคล่องสูง ซึ่งพร้อมที่จะเปลี่ยนเป็นเงินสดในจำนวนที่ทราบได้ซึ่งครบกำหนดภายในสามเดือนหรือน้อยกว่า และไม่มีข้อจำกัดในการเบิกใช้และมีความเสี่ยงต่อการเปลี่ยนแปลงมูลค่าน้อยหรือไม่มีนัยสำคัญ

#### ลูกหนี้การค้าและลูกหนี้อื่น

ลูกหนี้การค้าและลูกหนี้อื่น แสดงในราคาตามใบแจ้งหนี้หักค่าเผื่อหนี้สงสัยจะสูญ

ค่าเผื่อหนี้สงสัยจะสูญประเมินโดยการวิเคราะห์ประวัติการชำระหนี้ และการคาดการณ์เกี่ยวกับการชำระหนี้ในอนาคตของลูกค้า ลูกหนี้จะถูกตัดจำหน่ายบัญชีเมื่อทราบว่าเป็นหนี้สูญ

#### สินค้าคงเหลือ

สินค้าคงเหลือแสดงในราคาทุนหรือมูลค่าสุทธิที่จะได้รับแล้วแต่ราคาต่ำกว่าหลังหักค่าเผื่อสินค้าเคลื่อนไหวช้าและล้าสมัย

บริษัท โอเชียนกลาส จำกัด (มหาชน) และบริษัทย่อย

## หมายเหตุประกอบงบการเงิน (ต่อ)

วันที่ 31 ธันวาคม 2554 และ 2553

ราคาทุนของสินค้าคงเหลือพิจารณา ดังนี้

สินค้าสำเร็จรูป	- ในราคาต้นทุนมาตรฐานซึ่งใกล้เคียงกับต้นทุนจริงถัวเฉลี่ย
สินค้าระหว่างผลิต	- ในราคาต้นทุนมาตรฐานซึ่งใกล้เคียงกับต้นทุนจริงถัวเฉลี่ย
วัตถุดิบและวัสดุที่บ่อ	- ในราคาต้นทุนมาตรฐานซึ่งใกล้เคียงกับต้นทุนจริงถัวเฉลี่ย
สินค้าซื้อมาเพื่อขาย อะไหล่ และวัสดุสิ้นเปลือง	- ในราคาทุน (วิธีถัวเฉลี่ยเคลื่อนที่)

ต้นทุนสินค้าประกอบด้วยต้นทุนที่ซื้อ ต้นทุนในการดัดแปลงหรือต้นทุนอื่นเพื่อให้สินค้าอยู่ในสถานที่และสภาพปัจจุบัน ในกรณีของสินค้าสำเร็จรูปและสินค้าระหว่างผลิตที่ผลิตเอง ต้นทุนสินค้ารวมการปันส่วนของค่าใส่หุ้ยการผลิตอย่างเหมาะสม โดยคำนึงถึงระดับกำลังการผลิตตามปกติ

มูลค่าสุทธิที่จะได้รับเป็นการประมาณราคาที่จะขายได้จากการดำเนินธุรกิจปกติหักด้วยค่าใช้จ่ายที่จำเป็นในการขาย

เงินลงทุน

เงินลงทุนในบริษัทย่อย

เงินลงทุนในบริษัทย่อยในงบการเงินเฉพาะบริษัทบันทึกโดยวิธีราคาทุนสุทธิจากค่าเผื่อผลขาดทุนจากการด้อยค่า (ถ้ามี) บริษัทรับรู้เงินปันผลเป็นรายได้เมื่อมีการประกาศจ่าย

เงินลงทุนในตราสารหนี้และตราสารทุนอื่น

ตราสารทุนซึ่งเป็นหลักทรัพย์ในความต้องการของตลาดซึ่งถือไว้เพื่อจัดประเภทเป็นสินทรัพย์หมุนเวียนและแสดงในราคายุติธรรม ถ้าไรหรือขาดทุนจากการตีราคาหลักทรัพย์ได้บันทึกในงบกำไรขาดทุนเบ็ดเสร็จ

มูลค่ายุติธรรมของเครื่องมือทางการเงินสำหรับหลักทรัพย์เพื่อค่าจะใช้ราคาเสนอซื้อ ณ วันที่รายงาน

ในกรณีที่บริษัทจำหน่ายบางส่วนของเงินลงทุนที่ถืออยู่ การคำนวณต้นทุนสำหรับเงินลงทุนที่จำหน่ายไปและเงินลงทุนที่ยังถืออยู่ใช้วิธีถัวเฉลี่ยถ่วงน้ำหนัก

ที่ดิน อาคารและอุปกรณ์

สินทรัพย์ที่เป็นกรรมสิทธิ์ของกิจการ

ที่ดิน อาคารและอุปกรณ์แสดงด้วยราคาทุนหักค่าเสื่อมราคาสะสมและขาดทุนจากการด้อยค่า ยกเว้นที่ดินแสดงด้วยราคาที่ดีที่สุดใหม่ ราคาที่ดีที่สุดใหม่หมายถึงมูลค่ายุติธรรมซึ่งกำหนดจากเกณฑ์การใช้งานของสินทรัพย์ที่มีอยู่จริง ณ วันที่มีการตีราคาใหม่หักด้วยค่าเผื่อการด้อยค่าของสินทรัพย์ (ถ้ามี)

บริษัท โอเชียนกลาส จำกัด (มหาชน) และบริษัทย่อย

## หมายเหตุประกอบงบการเงิน (ต่อ)

วันที่ 31 ธันวาคม 2554 และ 2553

### สินทรัพย์ที่ตีราคาใหม่

การตีราคาใหม่ดำเนินการโดยผู้ประเมินอิสระอย่างมีหลักเกณฑ์ที่เพียงพอ เพื่อให้มั่นใจว่าราคาตามบัญชีของสินทรัพย์ที่ได้รับการประเมินไม่แตกต่างอย่างเป็นสาระสำคัญจากมูลค่ายุติธรรม ณ วันที่รายงาน

ในการตีราคาสินทรัพย์ใหม่ หากสินทรัพย์มีมูลค่าเพิ่มขึ้นจะบันทึกไปยังส่วนของผู้ถือหุ้นภายใต้ “ส่วนเกินทุนจากการตีราคาที่ดิน” โดยสุทธิจากมูลค่าที่เคยประเมินลดลงและเคยรับรู้ในงบกำไรขาดทุนเบ็ดเสร็จแล้วเสียก่อน และหากเป็นกรณีที่มูลค่าของสินทรัพย์ลดลงจากการตีราคาใหม่จะบันทึกในงบกำไรขาดทุนเบ็ดเสร็จสำหรับมูลค่าที่ลดลงเฉพาะจำนวนที่มากกว่าส่วนเกินทุนจากการตีราคาสินทรัพย์ที่เคยประเมินไว้ครั้งก่อนในส่วนของผู้ถือหุ้นของสินทรัพย์เดียวกันนั้น

### ต้นทุนการกู้ยืม

ต้นทุนการกู้ยืมโดยปกติถือเป็นค่าใช้จ่ายเมื่อค่าใช้จ่ายนั้นเกิดขึ้น ต้นทุนการกู้ยืมจะรวมเป็นราคาทุนของสินทรัพย์ ถ้าค่าใช้จ่ายนั้นเป็นต้นทุนการกู้ยืมที่เกี่ยวข้องโดยตรงกับการได้มาเพื่อการก่อสร้างหรือการผลิตสินทรัพย์ที่เข้าเงื่อนไข การบันทึกต้นทุนการกู้ยืมเป็นราคาทุนของสินทรัพย์เริ่มต้นเมื่อเริ่มการพัฒนาสินทรัพย์และมีรายจ่ายและต้นทุนการกู้ยืม เกิดขึ้น ต้นทุนการกู้ยืมจะบันทึกเป็นราคาทุนของสินทรัพย์จนกระทั่งสินทรัพย์พร้อมที่จะใช้ได้ตามประสงค์ ในกรณีที่ราคาตามบัญชีของสินทรัพย์สูงกว่ามูลค่าที่คาดว่าจะได้รับคืน บริษัทจะบันทึกผลขาดทุนจากการด้อยค่า ต้นทุนการกู้ยืมนี้รวมถึงดอกเบี้ยและค่าใช้จ่ายอื่นที่เกี่ยวข้องกับการกู้ยืม

### ค่าเสื่อมราคา

ค่าเสื่อมราคาบันทึกเป็นค่าใช้จ่ายในงบกำไรขาดทุนเบ็ดเสร็จ คำนวณโดยวิธีเส้นตรงตามเกณฑ์อายุการใช้งานโดยประมาณของสินทรัพย์แต่ละรายการ ประมาณการอายุการใช้งานของสินทรัพย์แสดงได้ดังนี้

	ปี
อาคารและส่วนปรับปรุง	5 และ 20
เครื่องจักรและอุปกรณ์	5 ถึง 25
เครื่องตกแต่งและติดตั้ง	5
ยานพาหนะ	5

บริษัทไม่คิดค่าเสื่อมราคาสำหรับที่ดินและสินทรัพย์ที่อยู่ระหว่างการก่อสร้าง

วิธีการคิดค่าเสื่อมราคา อายุการใช้ประโยชน์ของสินทรัพย์และมูลค่าคงเหลือถูกทบทวนอย่างน้อยที่สุดทุกสิ้นรอบปีบัญชีและปรับปรุงตามความเหมาะสม

### ค่าซ่อมใหญ่

บริษัทบันทึกค่าซ่อมใหญ่เครื่องจักรเป็นสินทรัพย์และตัดค่าเสื่อมราคาโดยวิธีเส้นตรงเป็นเวลา 2 ปี

บริษัท โอเชียนกลาส จำกัด (มหาชน) และบริษัทย่อย

## หมายเหตุประกอบงบการเงิน (ต่อ)

วันที่ 31 ธันวาคม 2554 และ 2553

### สินทรัพย์ไม่มีตัวตน

สินทรัพย์ไม่มีตัวตน ประกอบด้วยโปรแกรมคอมพิวเตอร์ แสดงในราคาทุนสุทธิจากค่าตัดจำหน่ายสะสมและขาดทุนจากการด้อยค่า

### ค่าตัดจำหน่าย

ค่าตัดจำหน่ายบันทึกในงบกำไรขาดทุนเบ็ดเสร็จ คำนวณโดยวิธีเส้นตรงตามเกณฑ์ระยะเวลาที่คาดว่าจะได้รับประโยชน์เชิงเศรษฐกิจของสินทรัพย์ไม่มีตัวตนเป็นเวลา 5 ปี

### สัญญาเช่าการเงิน

สัญญาเช่าทรัพย์สินที่ความเสี่ยงและผลประโยชน์ที่มีนัยสำคัญในการเป็นเจ้าของเป็นของผู้เช่าจะถูกจัดเป็นสัญญาเช่าการเงิน สัญญาเช่าการเงินจะรับรู้สินทรัพย์และหนี้สินด้วยจำนวนเท่ากับมูลค่าปัจจุบันของค่าเช่าขั้นต่ำที่ต้องจ่ายตามสัญญา หรือมูลค่ายุติธรรมของสินทรัพย์แล้วแต่จำนวนใดจะต่ำกว่า จำนวนที่จ่ายเป็นค่าเช่าจะต้องแบ่งเป็นส่วนที่เป็นดอกเบี้ยและส่วนที่เป็นชำระหนี้สินโดยดอกเบี้ยแต่ละงวดจะคำนวณโดยใช้อัตราดอกเบี้ยคงที่ตลอดอายุของหนี้สินจำนวนค่าเช่าสุทธิจากดอกเบี้ยบันทึกเป็นหนี้สินระยะยาวอื่น ดอกเบี้ยที่เกิดขึ้นจะบันทึกในงบกำไรขาดทุนเบ็ดเสร็จตลอดอายุสัญญาเช่า ทรัพย์สินภายใต้สัญญาเช่าการเงินตัดจำหน่ายค่าเสื่อมราคาตามอายุการใช้งานของทรัพย์สิน

### การด้อยค่า

ยอดสินทรัพย์คงเหลือตามบัญชีของบริษัท ได้รับการทบทวน ณ ทุกวันที่รายงานว่ามีข้อบ่งชี้เรื่องการด้อยค่าหรือไม่ ในกรณีที่มีข้อบ่งชี้จะทำการประเมินมูลค่าสินทรัพย์ที่คาดว่าจะได้รับคืน

การรับรู้ขาดทุนจากการด้อยค่าเมื่อมูลค่าตามบัญชีของสินทรัพย์หรือมูลค่าตามบัญชีของหน่วยสินทรัพย์ที่ก่อให้เกิดเงินสดสูงกว่ามูลค่าที่จะได้รับคืน ขาดทุนจากการด้อยค่าบันทึกในงบกำไรขาดทุนเบ็ดเสร็จเว้นแต่เมื่อมีการกลับรายการประเมินมูลค่าของสินทรัพย์เพิ่มที่เคยรับรู้ในส่วนของผู้ถือหุ้นในงวดก่อน ในกรณีนี้จะรับรู้ในส่วนของผู้ถือหุ้น

### การคำนวณมูลค่าที่คาดว่าจะได้รับคืน

มูลค่าที่คาดว่าจะได้รับคืนของสินทรัพย์ หมายถึงราคาขายสุทธิของสินทรัพย์ หรือมูลค่าจากการใช้ของสินทรัพย์ แล้วแต่มูลค่าใดจะสูงกว่า ในการประเมินมูลค่าจากการใช้ของสินทรัพย์ ประเมินการกระแสเงินสดที่จะได้รับในอนาคตจะคิดลดเป็นมูลค่าปัจจุบันโดยใช้อัตราคิดลดก่อนคำนึงภาษีเงินได้เพื่อให้สะท้อนมูลค่าที่อาจประเมินได้ในตลาดปัจจุบันซึ่งแปรไปตามเวลาและความเสี่ยงที่มีต่อสินทรัพย์

### การกลับรายการด้อยค่า

บริษัทจะกลับรายการบัญชีขาดทุนจากการด้อยค่า หากมีการเปลี่ยนแปลงประมาณการที่ใช้ในการคำนวณมูลค่าที่คาดว่าจะได้รับคืน



บริษัท โอเชียนกลาส จำกัด (มหาชน) และบริษัทย่อย

## หมายเหตุประกอบงบการเงิน (ต่อ)

วันที่ 31 ธันวาคม 2554 และ 2553

บริษัทจะกลับรายการบัญชีขาดทุนจากการด้อยค่าเพียงเพื่อให้มูลค่าตามบัญชีของสินทรัพย์ไม่เกินกว่ามูลค่าตามบัญชีภายหลังหักค่าเสื่อมราคาหรือค่าตัดจำหน่าย เช่นเดียวกับในกรณีที่ไม่เคยมีการบันทึกขาดทุนจากการด้อยค่ามาก่อน

เจ้าหน้าที่การค้าและเจ้าหน้าที่อื่น

เจ้าหน้าที่การค้าและเจ้าหน้าที่อื่นแสดงในราคาทุน

การใช้ประมาณการ

ในการจัดทำงบการเงินตามมาตรฐานการบัญชีที่รับรองทั่วไปในประเทศไทย ฝ่ายบริหารมีความจำเป็นต้องใช้ประมาณการและข้อสมมติฐานที่กระทบต่อรายได้ รายจ่าย สินทรัพย์และหนี้สิน เพื่อประโยชน์ในการกำหนดมูลค่าของสินทรัพย์ หนี้สิน ตลอดจนหนี้สินที่อาจเกิดขึ้น ด้วยเหตุดังกล่าว ผลของรายการเมื่อเกิดขึ้นจริงจึงอาจแตกต่างไปจากที่ได้ประมาณการไว้

ประมาณการและข้อสมมติฐานที่ใช้ในการจัดทำงบการเงินจะได้รับการทบทวนอย่างสม่ำเสมอ การปรับปรุงประมาณการจะบันทึกในงวดบัญชีที่การประมาณการดังกล่าวได้รับการทบทวนหากการปรับปรุงประมาณการกระทบเฉพาะงวดนั้นๆ และจะบันทึกในงวดที่ปรับและงวดในอนาคตหากการปรับปรุงประมาณการกระทบงวดปัจจุบันและอนาคต

ประมาณการหนี้สิน

การประมาณการหนี้สินจะรับรู้ในงบแสดงฐานะการเงินก็ต่อเมื่อบริษัทมีภาระหนี้สินเกิดขึ้นจากข้อพิพาททางกฎหมายหรือภาระผูกพันซึ่งเป็นผลมาจากเหตุการณ์ในอดีต และมีความเป็นไปได้ค่อนข้างแน่นอนว่าประโยชน์เชิงเศรษฐกิจจะต้องถูกจ่ายไป เพื่อชำระภาระหนี้สินดังกล่าว โดยจำนวนภาระหนี้สินดังกล่าวสามารถประมาณจำนวนเงินได้อย่างน่าเชื่อถือ ถ้าผลกระทบดังกล่าวเป็นหนี้สำคัญ ประมาณการกระแสเงินสดที่จะจ่ายในอนาคตจะคิดลดเป็นมูลค่าปัจจุบันโดยใช้อัตราคิดลดในตลาดปัจจุบันก่อนคำนึงภาษีเงินได้ เพื่อให้สะท้อนมูลค่าที่อาจประเมินได้ในตลาดปัจจุบันซึ่งแปรไปตามเวลาและความเสี่ยงที่มีต่อหนี้สิน

เงินตราต่างประเทศ

รายการบัญชีที่เป็นเงินตราต่างประเทศ

รายการบัญชีที่เป็นเงินตราต่างประเทศแปลงค่าเป็นเงินบาทโดยใช้อัตราแลกเปลี่ยน ณ วันที่เกิดรายการ

สินทรัพย์และหนี้สินที่เป็นตัวเงินและเป็นเงินตราต่างประเทศ ณ วันที่รายงาน แปลงค่าเป็นเงินบาทโดยใช้อัตราแลกเปลี่ยน ณ วันนั้น ถ้าไรหรือขาดทุนจากการแปลงค่าจะบันทึกในงบกำไรขาดทุนเบ็ดเสร็จ

สินทรัพย์และหนี้สินที่ไม่เป็นตัวเงินซึ่งเกิดจากรายการบัญชีที่เป็นเงินตราต่างประเทศ และบันทึกตามเกณฑ์ราคาทุนเดิม แปลงค่าเป็นเงินบาทโดยใช้อัตราแลกเปลี่ยน ณ วันที่เกิดรายการ

บริษัท โอเชียนกลาส จำกัด (มหาชน) และบริษัทย่อย

## หมายเหตุประกอบงบการเงิน (ต่อ)

วันที่ 31 ธันวาคม 2554 และ 2553

กิจการในต่างประเทศ

สินทรัพย์และหนี้สินของกิจการในต่างประเทศแปลงค่าเป็นเงินบาทโดยใช้อัตราแลกเปลี่ยน ณ วันที่รายงาน

รายได้และค่าใช้จ่ายของกิจการในต่างประเทศแปลงค่าเป็นเงินบาทโดยใช้อัตราแลกเปลี่ยนที่ใกล้เคียงกับอัตรา ณ วันที่เกิดรายการ

ผลต่างจากอัตราแลกเปลี่ยนที่เกิดจากการแปลงค่า บันทึกไว้เป็นรายการแยกต่างหากในส่วนของผู้ถือหุ้นจนกว่ามีการจำหน่ายเงินลงทุนนั้นออกไป

เครื่องมือทางการเงินที่เป็นตราสารอนุพันธ์

เครื่องมือทางการเงินที่เป็นตราสารอนุพันธ์ได้ถูกนำมาใช้เพื่อจัดการความเสี่ยงที่เกิดจากการเปลี่ยนแปลงในอัตราแลกเปลี่ยนเงินตราต่างประเทศและอัตราดอกเบี้ยที่เกิดจากกิจกรรมดำเนินงานและจัดหาเงิน เครื่องมือทางการเงินที่เป็นตราสารอนุพันธ์ไม่ได้มีไว้เพื่อการค้า อย่างไรก็ตาม ตราสารอนุพันธ์ที่ไม่เข้าเงื่อนไขการกำหนดให้เป็นเครื่องมือป้องกันความเสี่ยงจะถือเป็นรายการเพื่อค้า

เครื่องมือทางการเงินที่เป็นตราสารอนุพันธ์จะถูกบันทึกในชั้นแรกด้วยมูลค่ายุติธรรม หลังจากการบันทึกครั้งแรกจะมีการปรับมูลค่าให้แสดงในมูลค่ายุติธรรมใหม่ ถ้าไรหรือขาดทุนจากการปรับมูลค่ายุติธรรมจะบันทึกในงบกำไรขาดทุนเบ็ดเสร็จ

มูลค่ายุติธรรมของเครื่องมือทางการเงินที่เป็นตราสารอนุพันธ์ได้แก่ราคาตลาดของเครื่องมือทางการเงินที่เป็นตราสารอนุพันธ์ ณ วันที่รายงาน ซึ่งราคาดังกล่าวได้แสดงมูลค่าปัจจุบันของเครื่องมือทางการเงินที่เป็นตราสารอนุพันธ์

รายได้

รายได้ที่รับรู้ไม่รวมภาษีมูลค่าเพิ่ม และแสดงสุทธิจากส่วนลดการค้า

การขายสินค้า

รายได้จะรับรู้ในงบกำไรขาดทุนเบ็ดเสร็จเมื่อได้โอนความเสี่ยงและผลตอบแทนที่เป็นสาระสำคัญของความเป็นเจ้าของสินค้าที่มีนัยสำคัญไปให้กับผู้ซื้อแล้ว และจะไม่รับรู้รายได้ถ้าฝ่ายบริหารยังมีการควบคุมหรือบริหารสินค้าที่ขายไปแล้วนั้นหรือมีความไม่แน่นอนที่มีนัยสำคัญในการได้รับประโยชน์จากรายการบัญชีนั้น ไม่อาจวัดมูลค่าของจำนวนรายได้และต้นทุนที่เกิดขึ้นได้อย่างน่าเชื่อถือ มีความเป็นไปได้ค่อนข้างแน่นอนที่จะต้องรับคืนสินค้า

ดอกเบี้ยรับและรายได้อื่น

ดอกเบี้ยรับและรายได้อื่นบันทึกในงบกำไรขาดทุนเบ็ดเสร็จตามเกณฑ์คงค้าง

บริษัท โอเชียนกลาส จำกัด (มหาชน) และบริษัทย่อย

## หมายเหตุประกอบงบการเงิน (ต่อ)

วันที่ 31 ธันวาคม 2554 และ 2553

ค่าใช้จ่าย

สัญญาเช่าดำเนินการ

รายการภายใต้สัญญาเช่าดำเนินการบันทึกในงบกำไรขาดทุนเบ็ดเสร็จโดยวิธีเส้นตรงตลอดอายุสัญญาเช่า ประโยชน์ที่ได้รับตามสัญญาเช่าจะรับรู้ในงบกำไรขาดทุนเบ็ดเสร็จเป็นส่วนหนึ่งของค่าเช่าทั้งสิ้นตามสัญญา ค่าเช่าที่อาจเกิดขึ้นจะบันทึกในงบกำไรขาดทุนเบ็ดเสร็จในรอบบัญชีที่มีรายการดังกล่าว

รายการทางการเงิน

ดอกเบี้ยจ่ายและค่าใช้จ่ายในทำนองเดียวกันบันทึกในงบกำไรขาดทุนเบ็ดเสร็จในงวดที่ค่าใช้จ่ายดังกล่าวเกิดขึ้น ยกเว้นในกรณีที่มีการบันทึกเป็นต้นทุนส่วนหนึ่งของสินทรัพย์อันเป็นผลมาจากการใช้เวลายาวนานในการจัดหา ก่อสร้าง หรือการผลิตสินทรัพย์ดังกล่าวก่อนที่จะนำมาใช้

ภาษีเงินได้

บริษัทบันทึกค่าใช้จ่ายภาษีเงินได้ในจำนวนที่ต้องจ่ายตามเกณฑ์ที่กำหนดในประมวลรัษฎากร

กำไร (ขาดทุน) ต่อหุ้นชั้นพื้นฐาน

กำไร (ขาดทุน) ต่อหุ้นชั้นพื้นฐานคำนวณโดยการหารกำไร (ขาดทุน) สุทธิด้วยจำนวนหุ้นที่ออกในระหว่างปี ถัวเฉลี่ยถ่วงน้ำหนัก

## 4 รายการบัญชีกับกิจการที่เกี่ยวข้องกัน

บุคคลหรือกิจการที่เกี่ยวข้องกัน หมายถึง บุคคลหรือกิจการที่อยู่ภายใต้การควบคุมของบริษัท หรือสามารถควบคุมบริษัททั้งทางตรงและทางอ้อม หรือมีอิทธิพลอย่างเป็นสาระสำคัญในการตัดสินใจด้านการเงินหรือการดำเนินงานของบริษัท

บริษัท โอเชียนกลาส จำกัด (มหาชน) และบริษัทย่อย

## หมายเหตุประกอบงบการเงิน (ต่อ)

วันที่ 31 ธันวาคม 2554 และ 2553

กิจการที่เกี่ยวข้องกันประกอบด้วย

ชื่อกิจการ	ประเภทธุรกิจ	ลักษณะความสัมพันธ์	สัดส่วนการถือหุ้น (ร้อยละ)	
			2554	2553
บริษัท โอเชียนกลาส เทรดตั้ง (เชียงใหม่) จำกัด	ดำเนินกิจกรรมทางการ ตลาดในประเทศสาธารณรัฐ ประชาชนจีน	บริษัทย่อย	100.00	100.00
บริษัท ไทยสมุทรประกันชีวิต จำกัด	ประกันชีวิต	เป็นผู้ถือหุ้นของบริษัท และมี ผู้ถือหุ้นและกรรมการร่วมกัน	0.78	0.78
บริษัท โอเชียน พรอพเพอร์ตี้ จำกัด	พัฒนาอสังหาริมทรัพย์	มีผู้ถือหุ้นร่วมกัน	-	-
บริษัท สยามเมล์อเดอเรียล จำกัด	จำหน่ายอุปกรณ์สำนักงาน และวัสดุสิ้นเปลือง	มีผู้ถือหุ้นร่วมกัน	-	-
บริษัท กลุ่มไทยสมุทร (ประเทศไทย) จำกัด	ให้บริการทางกฎหมาย	มีผู้ถือหุ้นและกรรมการ ร่วมกัน	-	-

รายการบัญชีระหว่างบุคคลหรือกิจการที่เกี่ยวข้องกันได้กำหนดขึ้นโดยใช้ราคาตลาดหรือในราคาที่ตกลงกันตาม  
สัญญาหากไม่มีราคาตลาดรองรับ

นโยบายการกำหนดราคาสำหรับแต่ละประเภทรายการมีดังนี้

ประเภทรายการ	นโยบายการกำหนดราคา
ค่านายหน้า ค่าเช่า และค่าบริการ	ตามที่ตกลงในสัญญา
ดอกเบี้ยจ่าย	ตามที่ตกลงในสัญญา
ซื้ออุปกรณ์สำนักงาน และวัสดุสิ้นเปลือง	ราคาตลาด

บริษัท โอเชียนกลาส จำกัด (มหาชน) และบริษัทย่อย

## หมายเหตุประกอบงบการเงิน (ต่อ)

วันที่ 31 ธันวาคม 2554 และ 2553

รายการบัญชีกับกิจการที่เกี่ยวข้องกันที่มีสาระสำคัญที่เกิดขึ้นสำหรับปีสิ้นสุดวันที่ 31 ธันวาคม 2554 และ 2553 มีดังนี้

	พันบาท			
	งบการเงินรวม		งบการเงินเฉพาะบริษัท	
	2554	2553	2554	2553
<b>ซื้ออุปกรณ์สำนักงานและวัสดุสิ้นเปลือง</b>				
บริษัท สยามเมล์ออดเดอร์เฮาส์ จำกัด	506	368	506	368
<b>ค่านายหน้า</b>				
บริษัท โอเชียนกลาส เทรดติ้ง (เชียงใหม่) จำกัด	-	-	10,290	8,086
<b>ค่าเช่าและค่าบริการ</b>				
บริษัท โอเชียน พรอพเพอร์ตี้ จำกัด	9,371	8,762	9,371	8,762
บริษัท ไทยสมุทรประกันชีวิต จำกัด	2,788	2,680	2,788	2,680
รวม	12,159	11,442	12,159	11,442
<b>ค่าบริการทางกฎหมาย</b>				
บริษัท กลุ่มไทยสมุทร (ประเทศไทย) จำกัด	111	-	111	-
<b>ดอกเบี้ยจ่าย</b>				
บริษัท ไทยสมุทรประกันชีวิต จำกัด	2	5	2	5
<b>ค่าตอบแทนผู้บริหารที่สำคัญ</b>				
ผลประโยชน์ระยะสั้นของพนักงาน	46,721	45,939	46,721	45,939
ผลประโยชน์หลังออกจากงาน	3,598	1,728	3,598	1,728
รวม	50,319	47,667	50,319	47,667

บริษัท โอเชียนกลาส จำกัด (มหาชน) และบริษัทย่อย

## หมายเหตุประกอบงบการเงิน (ต่อ)

วันที่ 31 ธันวาคม 2554 และ 2553

ยอดคงเหลือกับกิจการที่เกี่ยวข้องกัน ณ วันที่ 31 ธันวาคม 2554 และ 2553 มีดังนี้

	พันบาท			
	งบการเงินรวม		งบการเงินเฉพาะบริษัท	
	2554	2553	2554	2553
<b>ลูกหนี้อื่น</b>				
บริษัท โอเชียนกลาส เทรดดิ้ง (เชียงใหม่) จำกัด	-	-	164	955
<b>เจ้าหนี้อื่น</b>				
บริษัท โอเชียนกลาส เทรดดิ้ง (เชียงใหม่) จำกัด	-	-	2,684	2,818
บริษัทอื่น ๆ	928	732	928	732
<b>รวม</b>	<b>928</b>	<b>732</b>	<b>3,612</b>	<b>3,550</b>

	งบการเงินรวม / งบการเงินเฉพาะบริษัท (พันบาท)			
	ยอดคงเหลือ ณ 31 ธันวาคม 2553		ยอดคงเหลือ ณ 31 ธันวาคม 2554	
		เพิ่มขึ้น	ลดลง	
<b>เงินกู้ยืมระยะสั้นจาก</b>				
บริษัท ไทยสมุทรประกันชีวิต จำกัด	50	-	50	-

สัญญาสำคัญกับกิจการที่เกี่ยวข้องกัน

สัญญาเช่า

บริษัทได้ทำสัญญาเช่าอาคารสำนักงานพร้อมสิ่งอำนวยความสะดวก และสัญญาเช่าพื้นที่เพื่อแสดงสินค้ากับกิจการที่เกี่ยวข้องกันหลายแห่ง โดยมีระยะเวลาและอัตราค่าเช่าต่อปีที่แตกต่างกัน ค่าเช่าและค่าบริการรายปีมีจำนวนเงินรวมประมาณ 12.2 ล้านบาท

## 5. เงินสดและรายการเทียบเท่าเงินสด

	พันบาท			
	งบการเงินรวม		งบการเงินเฉพาะบริษัท	
	2554	2553	2554	2553
เงินสดในมือ	507	475	448	475
เงินฝากธนาคาร	78,156	113,224	77,858	112,548
รายการเทียบเท่าเงินสด	30,000	-	30,000	-
<b>รวม</b>	<b>108,663</b>	<b>113,699</b>	<b>108,306</b>	<b>113,023</b>

บริษัท โอเชียนกลาส จำกัด (มหาชน) และบริษัทย่อย

## หมายเหตุประกอบงบการเงิน (ต่อ)

วันที่ 31 ธันวาคม 2554 และ 2553

## 6. ลูกหนี้การค้า - สุทธิ

	พันบาท			
	งบการเงินรวม		งบการเงินเฉพาะบริษัท	
	2554	2553	2554	2553
ไม่ถึงกำหนดชำระ	173,100	143,469	173,100	143,469
เกินกำหนด :				
น้อยกว่าหรือเท่ากับ 3 เดือน	14,481	14,592	14,481	14,592
มากกว่า 3 เดือน ถึง 6 เดือน	785	-	785	-
มากกว่า 6 เดือน ถึง 12 เดือน	300	-	300	-
รวม	188,666	158,061	188,666	158,061
หัก ค่าเผื่อหนี้สงสัยจะสูญ	-	-	-	-
สุทธิ	188,666	158,061	188,666	158,061

## 7. สินค้าคงเหลือ - สุทธิ

	พันบาท			
	งบการเงินรวม		งบการเงินเฉพาะบริษัท	
	2554	2553	2554	2553
วัตถุดิบ	79,872	62,980	79,872	62,980
สินค้าระหว่างผลิต	28,558	30,451	28,558	30,451
สินค้าสำเร็จรูป	570,788	471,062	570,788	471,062
สินค้าซื้อมาเพื่อขาย	12,912	12,957	12,912	12,957
อะไหล่	150,944	145,229	150,944	145,229
วัสดุสิ้นเปลืองและวัสดุหีบห่อ	179,743	158,912	179,743	158,912
สินค้าระหว่างทาง	1,232	-	1,232	-
รวม	1,024,050	881,591	1,024,050	881,591
หัก ค่าเผื่อสินค้าเคลื่อนไหวช้า และล้าสมัย	(12,080)	(14,135)	(12,080)	(14,135)
สุทธิ	1,011,970	867,456	1,011,970	867,456

บริษัท โอเชียนกลาส จำกัด (มหาชน) และบริษัทย่อย

## หมายเหตุประกอบงบการเงิน (ต่อ)

วันที่ 31 ธันวาคม 2554 และ 2553

### 8 เงินลงทุนในบริษัทย่อย

ณ วันที่ 31 ธันวาคม 2554 และ 2553 เงินลงทุนในบริษัทย่อย และรายได้เงินปันผลจากเงินลงทุนดังกล่าวระหว่างปีสิ้นสุดวันเดียวกัน มีดังนี้

	สัดส่วน การถือหุ้น (ร้อยละ)	ทุนชำระ แล้ว	งบการเงินเฉพาะบริษัท			
			พันบาท		เงินปันผล	
			วิธีราคาทุน		2554	2553
			2554	2553	2554	2553
<b>บริษัทย่อย</b>						
บริษัท โอเชียนกลาส เทรดดิ้ง (เชียงใหม่) จำกัด	100	5,636	5,636	5,636	-	-



บริษัท โอเชียนกลาส จำกัด (มหาชน) และบริษัทย่อย

## หมายเหตุประกอบงบการเงิน (ต่อ)

วันที่ 31 ธันวาคม 2554 และ 2553

## 9. ที่ดิน อาคารและอุปกรณ์ – สุทธิ

ราคาทุน / ราคาประเมินใหม่ ยอดคงเหลือ	งบการเงินรวม สำหรับปีสิ้นสุดวันที่ 31 ธันวาคม 2554 (พันบาท)						รวม
	ที่ดิน	อาคารและ ส่วนปรับปรุง	เครื่องจักร และ อุปกรณ์	เครื่องตกแต่ง และติดตั้ง	ยานพาหนะ	งานระหว่าง ก่อสร้าง	
276,000	450,340	3,309,264	80,029	16,450	10,337	4,142,420	
-	648	20,275	6,359	-	85,680	112,962	
-	8,498	78,353	4,829	-	(90,489)	1,191	
87,126	-	-	-	-	-	87,126	
-	(251)	(67,985)	(3,943)	(234)	-	(72,413)	
363,126	459,235	3,339,907	87,274	16,216	5,528	4,271,286	
<b>ค่าเสื่อมราคาสะสม</b>							
ยอดคงเหลือ							
ณ วันที่ 1 มกราคม 2554	-	301,486	1,894,102	63,340	14,725	2,273,653	
ค่าเสื่อมราคาส่งท้ายปี	-	19,752	165,314	8,789	695	194,550	
โอน - สุทธิ	-	-	-	-	-	-	
จำหน่าย	-	(251)	(65,015)	(3,811)	(234)	(69,311)	
ยอดคงเหลือ							
ณ วันที่ 31 ธันวาคม 2554	-	320,987	1,994,401	68,318	15,186	2,398,892	
มูลค่าสุทธิทางบัญชี							
ณ วันที่ 31 ธันวาคม 2553	276,000	148,854	1,415,162	16,689	1,725	1,868,767	
ณ วันที่ 31 ธันวาคม 2554	363,126	138,248	1,345,506	18,956	1,030	1,872,394	

บริษัท โอเชียนกลาส จำกัด (มหาชน) และบริษัทย่อย

## หมายเหตุประกอบงบการเงิน (ต่อ)

วันที่ 31 ธันวาคม 2554 และ 2553

งบการเงินรวม สำหรับปีสิ้นสุดวันที่ 31 ธันวาคม 2554 (พันบาท)						
ที่ดิน	อาคารและ ส่วนปรับปรุง	เครื่องจักร และ อุปกรณ์	เครื่องตกแต่ง และติดตั้ง	ยานพาหนะ	งานระหว่าง ก่อสร้าง	รวม
<b>ราคาทุน / ราคาประเมินใหม่</b>						
<b>ยอดคงเหลือ</b>						
ณ วันที่ 1 มกราคม 2553	276,000	448,802	2,895,284	89,782	18,649	3,857,138
เพิ่มขึ้น	-	1,815	21,955	9,466	640	325,050
โอน - สุทธิ	-	-	431,805	-	-	22,347
จำหน่าย	-	(277)	(39,780)	(19,219)	(2,839)	(62,115)
<b>ยอดคงเหลือ</b>						
ณ วันที่ 31 ธันวาคม 2553	276,000	450,340	3,309,264	80,029	16,450	4,142,420
<b>ค่าเสื่อมราคาสะสม</b>						
<b>ยอดคงเหลือ</b>						
ณ วันที่ 1 มกราคม 2553	-	281,949	1,703,869	73,348	16,342	2,075,508
ค่าเสื่อมราคาสำหรับปี	-	19,815	225,005	8,589	1,221	254,630
โอน - สุทธิ	-	-	-	-	-	-
จำหน่าย	-	(278)	(34,772)	(18,597)	(2,838)	(56,485)
<b>ยอดคงเหลือ</b>						
ณ วันที่ 31 ธันวาคม 2553	-	301,486	1,894,102	63,340	14,725	2,273,653
<b>มูลค่าสุทธิทางบัญชี</b>						
ณ วันที่ 31 ธันวาคม 2552	276,000	166,853	1,191,415	16,434	2,307	1,781,630
ณ วันที่ 31 ธันวาคม 2553	276,000	148,854	1,415,162	16,689	1,725	1,868,767

บริษัท โอเชียนกลาส จำกัด (มหาชน) และบริษัทย่อย

## หมายเหตุประกอบงบการเงิน (ต่อ)

วันที่ 31 ธันวาคม 2554 และ 2553

งบการเงินเฉพาะบริษัท สำหรับปีสิ้นสุดวันที่ 31 ธันวาคม 2554 (พันบาท)							
ราคาทุน / ราคาประเมินใหม่	ที่ดิน	อาคารและ ส่วนปรับปรุง	เครื่องจักร และ อุปกรณ์	เครื่องตกแต่ง และติดตั้ง	ยานพาหนะ	งานระหว่าง ก่อสร้าง	รวม
<b>ยอดคงเหลือ</b>							
<b>ณ วันที่ 1 มกราคม 2554</b>	276,000	450,340	3,309,264	79,555	16,450	10,337	4,141,946
เพิ่มขึ้น	-	648	20,275	6,135	-	85,680	112,738
โอน - สุทธิ	-	8,498	78,353	4,829	-	(90,489)	1,191
ส่วนเกินทุนจากการตีราคาที่ดิน							
เพิ่มขึ้น	87,126	-	-	-	-	-	87,126
จำหน่าย	-	(251)	(67,985)	(3,899)	(234)	-	(72,369)
<b>ยอดคงเหลือ</b>							
<b>ณ วันที่ 31 ธันวาคม 2554</b>	363,126	459,235	3,339,907	86,620	16,216	5,528	4,270,632
<b>ค่าเสื่อมราคาสะสม</b>							
<b>ยอดคงเหลือ</b>							
<b>ณ วันที่ 1 มกราคม 2554</b>	-	301,486	1,894,102	63,071	14,725	-	2,273,384
ค่าเสื่อมราคาสำหรับปี	-	19,752	165,314	8,684	695	-	194,445
โอน - สุทธิ	-	-	-	-	-	-	-
จำหน่าย	-	(251)	(65,015)	(3,771)	(234)	-	(69,271)
<b>ยอดคงเหลือ</b>							
<b>ณ วันที่ 31 ธันวาคม 2554</b>	-	320,987	1,994,401	67,984	15,186	-	2,398,558
<b>มูลค่าสุทธิทางบัญชี</b>							
<b>ณ วันที่ 31 ธันวาคม 2553</b>	276,000	148,854	1,415,162	16,484	1,725	10,337	1,868,562
<b>ณ วันที่ 31 ธันวาคม 2554</b>	363,126	138,248	1,345,506	18,636	1,030	5,528	1,872,074

บริษัท โอเชียนกลาส จำกัด (มหาชน) และบริษัทย่อย

## หมายเหตุประกอบงบการเงิน (ต่อ)

วันที่ 31 ธันวาคม 2554 และ 2553

งบการเงินเฉพาะบริษัท สำหรับปีสิ้นสุดวันที่ 31 ธันวาคม 2554 (พันบาท)						
ที่ดิน	อาคารและ ส่วนปรับปรุง	เครื่องจักร และ อุปกรณ์	เครื่องตกแต่ง และติดตั้ง	ยานพาหนะ	งานระหว่าง ก่อสร้าง	รวม
<b>ราคาทุน / ราคาประเมินใหม่</b>						
<b>ยอดคงเหลือ</b>						
ณ วันที่ 1 มกราคม 2553	276,000	448,802	2,895,284	89,299	18,649	3,856,655
เพิ่มขึ้น	-	1,815	21,955	9,392	640	324,976
โอน - สุทธิ	-	-	431,805	-	-	22,347
จำหน่าย	-	(277)	(39,780)	(19,136)	(2,839)	(62,032)
<b>ยอดคงเหลือ</b>						
ณ วันที่ 31 ธันวาคม 2553	276,000	450,340	3,309,264	79,555	16,450	4,141,946
<b>ค่าเสื่อมราคาสะสม</b>						
<b>ยอดคงเหลือ</b>						
ณ วันที่ 1 มกราคม 2553	-	281,949	1,703,869	73,120	16,342	2,075,280
ค่าเสื่อมราคาสำหรับปี	-	19,815	225,005	8,490	1,221	254,531
โอน - สุทธิ	-	-	-	-	-	-
จำหน่าย	-	(278)	(34,772)	(18,539)	(2,838)	(56,427)
<b>ยอดคงเหลือ</b>						
ณ วันที่ 31 ธันวาคม 2553	-	301,486	1,894,102	63,071	14,725	2,273,384
<b>มูลค่าสุทธิทางบัญชี</b>						
ณ วันที่ 31 ธันวาคม 2552	276,000	166,853	1,191,415	16,179	2,307	1,781,375
ณ วันที่ 31 ธันวาคม 2553	276,000	148,854	1,415,162	16,484	1,725	1,868,562

บริษัท โอเชียนกลาส จำกัด (มหาชน) และบริษัทย่อย

## หมายเหตุประกอบงบการเงิน (ต่อ)

วันที่ 31 ธันวาคม 2554 และ 2553

ต้นทุนการกู้ยืมที่ถือเป็นต้นทุนส่วนหนึ่งของสินทรัพย์ระหว่างก่อสร้างมีจำนวนเงินประมาณ 3.0 ล้านบาท ในปี 2553

ราคาตามบัญชีก่อนหักค่าเสื่อมราคาสะสมของอาคารและอุปกรณ์ที่เสื่อมราคาได้ ซึ่งตัดค่าเสื่อมราคาทั้งจำนวนแล้ว แต่ยังคงใช้งานอยู่ ณ วันที่ 31 ธันวาคม 2554 มีจำนวนเงินประมาณ 1,330 ล้านบาท (2553 : 1,355 ล้านบาท)

ในปี 2548 บริษัทถือปฏิบัติในการบันทึกที่ดินตามมูลค่าราคาประเมินเพื่อการบันทึกบัญชี ดังนั้น ที่ดินซึ่งมีราคาทุนเดิม 22 ล้านบาท ได้บันทึกด้วยราคาประเมินใหม่ในจำนวน 276 ล้านบาท โดยถือตามมูลค่ายุติธรรมตามราคาตลาด (Fair Market value) ตามรายงานการประเมินราคาที่ดินของผู้ประเมินราคาอิสระ (บริษัท อเมริกัน แอ็พเพรชัล (ประเทศไทย) จำกัด) ลงวันที่ 22 พฤศจิกายน 2548

ในปี 2554 บริษัทบันทึกที่ดินด้วยราคาประเมินใหม่จำนวน 363.1 ล้านบาท ที่ประเมินโดยวิธีเปรียบเทียบราคาตลาด (Market Comparison Approach) ตามเทคนิคการให้คะแนนถ่วงน้ำหนัก (Weighted Quality Score หรือ WQS) ตามรายงานการประเมินราคาที่ดินของผู้ประเมินราคาอิสระ (บริษัท เบรนท์โจ โคเซนส์ ตอนซัลตั้ง จำกัด) ลงวันที่ 9 พฤศจิกายน 2554 โดยบริษัทบันทึกมูลค่าของที่ดินที่เพิ่มขึ้นจำนวน 87.1 ล้านบาท ไว้ในส่วนของผู้ถือหุ้น ภายใต้ “องค์ประกอบอื่นของส่วนของผู้ถือหุ้น - ส่วนเกินทุนจากการตีราคาที่ดิน”

ส่วนเกินทุนจากการตีราคาที่ดินที่เพิ่มขึ้น 341.2 ล้านบาท นี้ได้แสดงไว้ภายใต้หมวด “ส่วนของผู้ถือหุ้น” และจะนำไปจ่ายเป็นเงินปันผลไม่ได้

ณ วันที่ 31 ธันวาคม 2554 ที่ดิน อาคารและอุปกรณ์ของบริษัทส่วนใหญ่ใช้เป็นหลักประกันวงเงินสินเชื่อจำนวน 1,008 ล้านบาท จากสถาบันการเงินในประเทศสองแห่ง

## 10. หนี้สินหมุนเวียนอื่น

	พันบาท			
	งบการเงินรวม		งบการเงินเฉพาะบริษัท	
	2554	2553	2554	2553
เงินรับล่วงหน้าค่าสินค้า	19,328	17,752	19,328	17,752
ค่าพลังงานค้างจ่าย	12,297	12,318	12,297	12,318
ค่านายหน้าและส่วนลดค้างจ่าย	31,142	25,943	31,142	25,943
เจ้าหนี้อื่น	23,779	24,764	23,693	24,731
เงินโบนัสและค่าแรงค้างจ่าย	11,879	18,426	11,879	18,426
อื่นๆ	38,593	26,141	38,276	26,007
รวม	137,018	125,344	136,615	125,177

บริษัท โอเชียนกลาส จำกัด (มหาชน) และบริษัทย่อย

## หมายเหตุประกอบงบการเงิน (ต่อ)

วันที่ 31 ธันวาคม 2554 และ 2553

### 11. วงเงินสินเชื่อและเงินกู้ยืมระยะยาวจากสถาบันการเงิน

ณ วันที่ 31 ธันวาคม 2554 และ 2553 บริษัทมีวงเงินสินเชื่อกับธนาคารหลายแห่ง สรุปได้ดังนี้

	พันบาท			
	งบการเงินรวม		งบการเงินเฉพาะบริษัท	
	2554	2553	2554	2553
วงเงินเบิกเกินบัญชี	30	40	30	40
วงเงินกู้ยืมระยะสั้น	890	1,185	890	1,185
วงเงินกู้ยืมระยะยาว	1,148	1,298	1,148	1,298
รวม	2,068	2,523	2,068	2,523

เงินกู้ยืมระยะยาวจากสถาบันการเงิน (มีสกุลเงินเป็นเงินบาท) แยกแสดงตามระยะเวลาครบกำหนดการจ่ายชำระได้ดังนี้

	พันบาท			
	งบการเงินรวม		งบการเงินเฉพาะบริษัท	
	2554	2553	2554	2553
ครบกำหนดภายในหนึ่งปี	431,200	436,200	431,200	436,200
ครบกำหนดหลังจาก 1 ปี แต่ไม่เกิน 5 ปี	311,400	612,600	311,400	612,600
รวม	742,600	1,048,800	742,600	1,048,800

- ก) เมื่อวันที่ 22 กันยายน 2547 บริษัททำสัญญากู้ยืมเงินกับธนาคารในประเทศแห่งหนึ่งเพื่อขยายโรงงานและซื้อเครื่องจักรจำนวนเงิน 600 ล้านบาท เงินกู้ยืมนี้มีอัตราดอกเบี้ยเท่ากับอัตราเงินฝากประจำบวกด้วยร้อยละคงที่ต่อปี และมีกำหนดชำระคืนเป็นงวดครึ่งปี (งวดละ 52 ล้านบาท) จนถึงเดือนกันยายน 2553
- ข) เมื่อวันที่ 21 พฤษภาคม 2550 บริษัททำสัญญากู้ยืมเงินกับธนาคารดังกล่าวข้างต้นเพื่อเป็นเงินลงทุนในกิจการของบริษัทอีกจำนวนเงิน 400 ล้านบาท เงินกู้ยืมนี้มีอัตราดอกเบี้ยเท่ากับอัตราเงินฝากประจำบวกด้วยร้อยละคงที่ต่อปี และจ่ายชำระดอกเบี้ยทุกสามเดือน และกำหนดชำระคืนเงินกู้เป็นงวดครึ่งปีรวมแก้งวด เริ่มชำระงวดแรกภายในเดือนที่ 24 นับจากวันที่เปิดรับเงินกู้งวดแรกเมื่อวันที่ 29 มิถุนายน 2550
- ค) เมื่อวันที่ 21 พฤษภาคม 2550 บริษัททำสัญญากู้ยืมเงินกับธนาคารในประเทศแห่งหนึ่งเพื่อซื้อเครื่องจักรใหม่จำนวนเงิน 608 ล้านบาท เงินกู้ยืมนี้มีอัตราดอกเบี้ยเท่ากับอัตราเงินฝากประจำบวกด้วยร้อยละคงที่ต่อปี และจ่ายชำระดอกเบี้ยทุกสามเดือน และกำหนดชำระคืนเงินกู้เป็นงวดครึ่งปีรวมแก้งวด เริ่มชำระงวดแรกภายในเดือนที่ 25 นับจากวันที่เปิดรับเงินกู้งวดแรกเมื่อวันที่ 23 พฤษภาคม 2550
- ง) เมื่อวันที่ 11 มิถุนายน 2552 บริษัททำสัญญากู้ยืมเงินกับธนาคารในประเทศแห่งหนึ่งเพื่อใช้เป็นเงินทุนหมุนเวียนในกิจการจำนวนเงิน 150 ล้านบาท เงินกู้ยืมนี้มีอัตราดอกเบี้ยเท่ากับอัตรา MLR ลบด้วยร้อยละคงที่ต่อปี และจ่ายชำระดอกเบี้ยเป็นงวดรายเดือน และกำหนดชำระคืนเงินกู้เป็นงวดรายสามเดือนรวมสี่งวด เริ่มชำระงวดแรกภายในเดือนที่ 15 นับจากวันที่เปิดรับเงินกู้งวดแรกเมื่อวันที่ 30 มิถุนายน 2552

บริษัท โอเชียนกลาส จำกัด (มหาชน) และบริษัทย่อย

## หมายเหตุประกอบงบการเงิน (ต่อ)

วันที่ 31 ธันวาคม 2554 และ 2553

- จ) เมื่อวันที่ 11 มิถุนายน 2552 บริษัททำสัญญากู้ยืมเงินกับธนาคารในประเทศไทยแห่งหนึ่งเพื่อซ่อมแซมเตาเผาเครื่องแก้วจำนวนเงิน 140 ล้านบาท เงินกู้ยืมนี้มีอัตราดอกเบี้ยเท่ากับอัตรา PRIME RATE ลบด้วยร้อยละคงที่ต่อปี และจ่ายชำระดอกเบี้ยเป็นงวดรายเดือน และกำหนดชำระคืนต้นเงินกู้เป็นงวดรายเดือนรวมห้าสิบสี่งวด เริ่มชำระงวดแรกภายในเดือนที่ 7 นับจากวันที่ทำสัญญาฉบับนี้

เงินกู้ยืม ก) ข) และ ค) ดังกล่าวข้างต้นค้ำประกันโดยการจดจำนองที่ดินของบริษัทพร้อมสิ่งปลูกสร้างที่มีอยู่แล้ว และ/หรือจะมีในภายหน้าตามที่กล่าวในหมายเหตุข้อ 9 ภายใต้สัญญาดังกล่าว บริษัทต้องปฏิบัติตามเงื่อนไขที่ระบุไว้ในสัญญา

## 12. สัญญา

### คำสิทธิ

เมื่อวันที่ 1 กุมภาพันธ์ 2550 บริษัททำสัญญาบริการออกแบบผลิตภัณฑ์กับบริษัทต่างประเทศแห่งหนึ่ง ภายใต้ข้อกำหนดของสัญญาดังกล่าว บริษัทต่างประเทศจะให้บริการออกแบบและคำปรึกษาเกี่ยวกับผลิตภัณฑ์แก้วแก่บริษัท เพื่อเป็นการตอบแทนบริษัทตกลงจ่ายคำสิทธิในอัตราร้อยละคงที่ของยอดขายสุทธิของผลิตภัณฑ์ดังกล่าว สัญญาไม่มีการกำหนดระยะเวลาสิ้นสุดของสัญญา

### สัญญาคำสิทธิและการให้ความช่วยเหลือทางเทคนิค

เมื่อวันที่ 1 พฤษภาคม 2552 บริษัทได้ทำสัญญาคำสิทธิและการให้ความช่วยเหลือทางเทคนิคกับบริษัท โตโย-ซาซากิกลาส จำกัด (โตโย-ซาซากิกลาส) เป็นระยะเวลา 5 ปี ภายใต้ข้อกำหนดของสัญญาดังกล่าว โตโย-ซาซากิกลาส จะให้สิทธิและให้ความช่วยเหลือด้านข้อมูลทางเทคนิคเพื่อใช้ในการผลิตและจัดจำหน่ายผลิตภัณฑ์เครื่องแก้วและผลิตภัณฑ์คริสตัล เพื่อเป็นการตอบแทนบริษัทตกลงจ่ายคำสิทธิในอัตราร้อยละที่ตกลงกันตามยอดขายสุทธิ

## 13. สำรอง

### ส่วนเกินมูลค่าหุ้น

ตามบทบัญญัติแห่งพระราชบัญญัติบริษัทมหาชนจำกัด พ.ศ. 2535 มาตรา 51 ในกรณีที่บริษัทเสนอขายหุ้นสูงกว่ามูลค่าหุ้นที่จดทะเบียนไว้ บริษัทต้องนำค่าหุ้นส่วนเกินนี้ตั้งเป็นทุนสำรอง (“ส่วนเกินมูลค่าหุ้น”) ส่วนเกินมูลค่าหุ้นนี้จะนำไปจ่ายเป็นเงินปันผลไม่ได้

### สำรองตามกฎหมาย

ตามบทบัญญัติแห่งพระราชบัญญัติบริษัทมหาชนจำกัด พ.ศ. 2535 มาตรา 116 บริษัทจะต้องจัดสรรทุนสำรอง (“สำรองตามกฎหมาย”) อย่างน้อยร้อยละ 5 ของกำไรสุทธิประจำปีหลังจากหักขาดทุนสะสมยกมา (ถ้ามี) จนกว่าสำรองดังกล่าวมีจำนวนไม่น้อยกว่าร้อยละ 10 ของทุนจดทะเบียน เงินสำรองนี้จะนำไปจ่ายเป็นเงินปันผลไม่ได้

บริษัท โอเชียนกลาส จำกัด (มหาชน) และบริษัทย่อย

## หมายเหตุประกอบงบการเงิน (ต่อ)

วันที่ 31 ธันวาคม 2554 และ 2553

### 14. การลดภาษีเงินได้นิติบุคคล

พระราชกฤษฎีกาออกตามความในประมวลรัษฎากรว่าด้วยการลดอัตรารัษฎากร ฉบับที่ 475 พ.ศ. 2551 ลงวันที่ 29 กรกฎาคม 2551 ให้สิทธิทางภาษีแก่บริษัทจดทะเบียนในตลาดหลักทรัพย์แห่งประเทศไทยโดยลดอัตราภาษีเงินได้นิติบุคคลจากอัตราร้อยละ 30 เป็นร้อยละ 25 สำหรับกำไรสุทธิทางภาษีเฉพาะส่วนที่ไม่เกิน 300 ล้านบาท เป็นเวลาสามรอบระยะเวลาบัญชีต่อเนื่องกันนับตั้งแต่รอบระยะเวลาบัญชีแรกที่เริ่มในหรือหลังวันที่ 1 มกราคม 2551 (ในปี 2549 บริษัทได้ใช้สิทธิในการลดอัตราภาษีเงินได้นิติบุคคลครบห้ารอบระยะเวลาบัญชีต่อเนื่องกันตามพระราชกฤษฎีกาว่าด้วยการลดอัตรารัษฎากร ฉบับที่ 387 พ.ศ. 2544)

บริษัทได้คำนวณภาษีเงินได้นิติบุคคลตามส่วนของกำไรทางภาษีสำหรับปีสิ้นสุดวันที่ 31 ธันวาคม 2553 เฉพาะส่วนที่ไม่เกิน 300 ล้านบาทในอัตราร้อยละ 25

เมื่อวันที่ 11 ตุลาคม 2554 กระทรวงการคลังแถลงมติที่ผ่านความเห็นชอบในที่ประชุมคณะรัฐมนตรีสำหรับมาตรการทางภาษีซึ่งเกี่ยวข้องกับภาษีเงินได้นิติบุคคล จากมติดังกล่าว บริษัทในฐานะที่เป็นบริษัทจดทะเบียนในตลาดหลักทรัพย์แห่งประเทศไทย (SET) ได้รับอนุญาตให้ใช้อัตราภาษีเงินได้ร้อยละ 23 สำหรับการคำนวณภาษีเงินได้นิติบุคคลจากกำไรสำหรับรอบระยะเวลาบัญชีปี 2555 ที่จะสิ้นสุดในหรือหลังวันที่ 31 ธันวาคม 2555 และร้อยละ 20 สำหรับการคำนวณภาษีเงินได้นิติบุคคลจากกำไรสำหรับรอบระยะเวลาบัญชีที่จะเริ่มในหรือหลังวันที่ 1 มกราคม 2556

### 15. เงินปันผล

ที่ประชุมผู้ถือหุ้นของบริษัทเมื่อวันที่ 27 เมษายน 2553 มีมติอนุมัติการจ่ายเงินปันผลจากกำไรสะสมที่ยังไม่ได้จัดสรร ในอัตราร้อยละ 0.85 บาท (จำนวนทั้งสิ้น 18.13 ล้านบาท) เงินปันผลดังกล่าวได้จ่ายให้แก่ผู้ถือหุ้นในวันที่ 21 พฤษภาคม 2553

ที่ประชุมผู้ถือหุ้นของบริษัทเมื่อวันที่ 26 เมษายน 2554 มีมติอนุมัติการจ่ายเงินปันผลจากกำไรสุทธิของปี 2553 ในอัตราร้อยละ 2.21 บาท (จำนวนทั้งสิ้น 47.14 ล้านบาท) เงินปันผลดังกล่าวได้จ่ายให้แก่ผู้ถือหุ้นในวันที่ 20 พฤษภาคม 2554

### 16. ข้อมูลทางการเงินจำแนกตามส่วนงาน

ข้อมูลทางการเงินจำแนกตามส่วนงานจะแสดงข้อมูลเกี่ยวกับเขตภูมิศาสตร์ที่บริษัทดำเนินงานอยู่ บริษัทนำเสนอส่วนงานภูมิศาสตร์เป็นรูปแบบหลักในการรายงาน โดยพิจารณาจากระบบการบริหารจัดการและโครงสร้างการรายงานทางการเงินภายในของบริษัทเป็นเกณฑ์ในการกำหนดส่วนงาน

ผลการดำเนินงาน สินทรัพย์และหนี้สินตามส่วนงานเป็นรายการที่เกี่ยวข้องโดยตรงกับส่วนงานหรือที่สามารถปันส่วนให้กับส่วนงานได้อย่างสมเหตุสมผล รายการที่ไม่สามารถปันส่วนได้ส่วนใหญ่ประกอบด้วย ดอกเบี้ยหรือเงินปันผลทั้งหมดของสินทรัพย์และรายได้ เงินกู้ยืมและต้นทุนทางการเงิน และสินทรัพย์และค่าใช้จ่ายองค์กร



บริษัท โอเชียนกลาส จำกัด (มหาชน) และบริษัทย่อย

## หมายเหตุประกอบงบการเงิน (ต่อ)

วันที่ 31 ธันวาคม 2554 และ 2553

## ส่วนงานภูมิศาสตร์

ในการนำเสนอการจำแนกส่วนงานภูมิศาสตร์ รายได้ตามส่วนงานแยกตามเขตภูมิศาสตร์โดยกำหนดจากสถานที่ตั้งของลูกค้า ข้อมูลจำแนกตามส่วนงานสำหรับแต่ละปีสิ้นสุดวันที่ 31 ธันวาคม 2554 และ 2553 มีดังนี้

	งบการเงินรวม (ล้านบาท)					
	ขายต่างประเทศ		ขายในประเทศ		Total	
	2554	2553	2554	2553	2554	2553
รายได้จากการขาย - สุทธิ	1,491	1,324	565	519	2,056	1,843
ต้นทุนขาย	(1,136)	(991)	(302)	(282)	(1,438)	(1,273)
กำไรขั้นต้น	355	333	263	237	618	570
ค่าใช้จ่ายในการขาย	(248)	(223)	(133)	(118)	(381)	(341)
ค่าใช้จ่ายในการบริหาร	(65)	(74)	(25)	(29)	(90)	(103)
ค่าใช้จ่ายจากการ หยุดสายการผลิต					(38)	(15)
กำไร (ขาดทุน) จากอัตรา แลกเปลี่ยนเงินตราต่างประเทศ					(12)	39
ต้นทุนทางการเงิน					(45)	(33)
รายได้อื่น					12	9
กำไรก่อนภาษีเงินได้					64	126
ภาษีเงินได้					(7)	(32)
กำไรสำหรับปี					57	94
ที่ดิน อาคาร และอุปกรณ์					1,872	1,869
สินทรัพย์อื่น					1,408	1,254
รวมสินทรัพย์					3,280	3,123

## 17. เงินกองทุนสำรองเลี้ยงชีพ

บริษัทได้จัดให้มีเงินกองทุนสำรองเลี้ยงชีพซึ่งได้จดทะเบียนเป็นนิติบุคคลกับกระทรวงการคลังตามพระราชบัญญัติกองทุนสำรองเลี้ยงชีพ พ.ศ. 2530 สำหรับพนักงานของบริษัทบนพื้นฐานความสมัครใจของพนักงานในการเป็นสมาชิกของกองทุน โดยพนักงานจ่ายเงินสะสมในอัตราร้อยละ 3 ถึง 5 ของเงินเดือนทุกเดือน และบริษัทจ่ายสมทบในอัตราร้อยละ 3 ถึง 5 ของเงินเดือนพนักงานทุกเดือน กองทุนนี้บริหารโดยผู้จัดการกองทุนที่ได้รับอนุญาต

บริษัท โอเชียนกลาส จำกัด (มหาชน) และบริษัทย่อย

## หมายเหตุประกอบงบการเงิน (ต่อ)

วันที่ 31 ธันวาคม 2554 และ 2553

บริษัทจ่ายสมทบเข้ากองทุนสำรองเลี้ยงชีพดังกล่าวข้างต้นสำหรับปี 2554 เป็นจำนวนเงินรวมประมาณ 10.5 ล้านบาท (2553 : 10.1 ล้านบาท)

### 18. เครื่องมือทางการเงิน

นโยบายการจัดการความเสี่ยงทางการเงิน

บริษัทมีความเสี่ยงจากการดำเนินธุรกิจตามปกติจากการเปลี่ยนแปลงอัตราดอกเบี้ยและอัตราแลกเปลี่ยนเงินตราต่างประเทศ และจากการไม่ปฏิบัติตามข้อกำหนดตามสัญญาของลูกค้าสัญญา บริษัทไม่มีการออกเครื่องมือทางการเงินที่เป็นตราสารอนุพันธ์เพื่อการค้า

สัญญาแลกเปลี่ยนเงินตราต่างประเทศล่วงหน้าและสัญญาสิทธิในการขายเงินตราต่างประเทศ

บริษัทได้ทำสัญญาแลกเปลี่ยนเงินตราต่างประเทศล่วงหน้าและสัญญาสิทธิในการขายเงินตราต่างประเทศเพื่อลดความเสี่ยงจากความผันผวนของลูกหนี้การค้า เจ้าหนี้การค้าและเจ้าหนี้ที่เป็นสกุลเงินตราต่างประเทศ

ณ วันที่ 31 ธันวาคม 2554 และ 2553 บริษัทมีสินทรัพย์และหนี้สินทางการเงินที่เป็นสกุลเงินตราต่างประเทศที่มีสาระสำคัญดังนี้

	งบการเงินรวม/งบการเงินเฉพาะบริษัท (หน่วย : พัน)			
	สินทรัพย์ที่เป็น		หนี้สินที่เป็น	
	เงินตราต่างประเทศ		เงินตราต่างประเทศ	
	2554	2553	2554	2553
เหรียญสหรัฐอเมริกา	3,074	3,652	893	726
ยูโร	290	187	13	6
เยน	4,008	-	-	962
หยวน	33	216	-	-

ณ วันที่ 31 ธันวาคม 2554 บริษัทมีตราสารอนุพันธ์เพื่อป้องกันความเสี่ยงดังนี้

- ก) สัญญาขายเงินตราต่างประเทศล่วงหน้า (อายุไม่เกินหนึ่งปี) จำนวน 3.9 ล้านเหรียญสหรัฐอเมริกา ต่อ 120.5 ล้านบาท และ
- ข) สัญญาสิทธิในการขายเงินตราต่างประเทศ (อายุไม่เกินหนึ่งปี) จำนวนเงินสูงสุด 0.6 ล้านเหรียญสหรัฐอเมริกา

สัญญาแลกเปลี่ยนสกุลเงินและอัตราดอกเบี้ย

บริษัทได้ทำสัญญาแลกเปลี่ยนสกุลเงินและอัตราดอกเบี้ยสำหรับเงินกู้ยืมระยะยาวเพื่อลดความเสี่ยงจากความผันผวนของอัตราแลกเปลี่ยนและอัตราดอกเบี้ย

บริษัท โอเชียนกลาส จำกัด (มหาชน) และบริษัทย่อย

## หมายเหตุประกอบงบการเงิน (ต่อ)

วันที่ 31 ธันวาคม 2554 และ 2553

ณ วันที่ 31 ธันวาคม 2554 สัญญาแลกเปลี่ยนสกุลเงินและอัตราดอกเบี้ย (มีอายุถึงเดือนกรกฎาคม 2556) มีจำนวนรวม 6.6 ล้านดอลลาร์สหรัฐอเมริกา ต่อ 225.0 ล้านบาท

### ความเสี่ยงทางด้านสินเชื่อ

ความเสี่ยงทางด้านสินเชื่อ คือ ความเสี่ยงที่ลูกค้าหรือคู่สัญญาไม่สามารถชำระหนี้แก่บริษัทตามเงื่อนไขที่ตกลงไว้เมื่อครบกำหนด

ฝ่ายบริหารได้กำหนดนโยบายทางด้านสินเชื่อเพื่อควบคุมความเสี่ยงทางด้านสินเชื่อดังกล่าวโดยสม่ำเสมอ โดยการวิเคราะห์ฐานะทางการเงินของลูกค้า โดยไม่มีความเสี่ยงจากสินเชื่อที่เป็นสาระสำคัญ ณ วันที่รายงาน ความเสี่ยงทางด้านสินเชื่อแสดงไว้ในราคาตามบัญชีของสินทรัพย์ทางการเงินแต่ละรายการในงบแสดงฐานะการเงิน อย่างไรก็ตาม ฝ่ายบริหารคาดว่าจะไม่เกิดผลเสียหายที่มีสาระสำคัญจากการเก็บหนี้ไม่ได้

### ความเสี่ยงจากการขาดสภาพคล่อง

บริษัทมีการควบคุมความเสี่ยงจากการขาดสภาพคล่องโดยการรักษาระดับของเงินสดและรายการเทียบเท่าเงินสดให้เพียงพอต่อการดำเนินงานของกิจการและเพื่อให้ผลกระทบจากความผันผวนของกระแสเงินสดลดลง

### มูลค่ายุติธรรม

มูลค่ายุติธรรม หมายถึง จำนวนเงินที่ผู้ซื้อและผู้ขายตกลงแลกเปลี่ยนสินทรัพย์หรือชำระหนี้สินกัน ในขณะที่ทั้งสองฝ่ายมีความรอบรู้และเต็มใจในการแลกเปลี่ยนกันในราคาตลาด ในการพิจารณามูลค่ายุติธรรมของสินทรัพย์ทางการเงินและ

หนี้สินทางการเงิน บริษัทมีการพิจารณาสถานการณ์ปัจจุบันของต้นทุนที่เกิดจากการแลกเปลี่ยนหรือชำระหนี้สินภายใต้เครื่องมือทางการเงิน

บริษัทใช้วิธีการและสมมติฐานดังต่อไปนี้ในการประมาณมูลค่ายุติธรรมของเครื่องมือทางการเงิน

เงินสดและรายการเทียบเท่าเงินสด ลูกหนี้การค้าและลูกหนี้อื่นที่มีราคาตามบัญชีใกล้เคียงกับมูลค่ายุติธรรมเนื่องจากเครื่องมือทางการเงินเหล่านี้จะครบกำหนดในระยะเวลาอันสั้น

เจ้าหนี้การค้าและเจ้าหนี้อื่นที่มีราคาตามบัญชีของหนี้สินทางการเงินใกล้เคียงกับมูลค่ายุติธรรม เนื่องจากเครื่องมือทางการเงินเหล่านี้จะครบกำหนดในระยะเวลาอันสั้น

เงินกู้ยืมระยะยาวส่วนใหญ่มีอัตราดอกเบี้ยลอยตัวตามอัตราตลาดมีราคาตามบัญชีของหนี้สินทางการเงินใกล้เคียงกับมูลค่ายุติธรรม

บริษัท โอเชียนกลาส จำกัด (มหาชน) และบริษัทย่อย

## หมายเหตุประกอบงบการเงิน (ต่อ)

วันที่ 31 ธันวาคม 2554 และ 2553

### 19. ค่าใช้จ่ายตามลักษณะ

รายการค่าใช้จ่ายตามลักษณะที่สำคัญ ได้แก่

	พันบาท			
	งบการเงินรวม		งบการเงินเฉพาะบริษัท	
	2554	2553	2554	2553
การเปลี่ยนแปลงในสินค้าสำเร็จรูป และงานระหว่างทำ	( 103,034)	( 205,881)	( 103,034)	( 205,881)
งานที่ทำโดยกิจการและถือเป็น รายจ่ายฝ่ายทุน	( 59,469)	( 32,088)	( 59,469)	( 32,088)
วัตถุดิบ และวัสดุสิ้นเปลืองใช้ไป	488,612	419,544	488,612	419,544
ค่าใช้จ่ายเกี่ยวกับพนักงาน	359,436	329,914	356,016	327,222
ค่าพลังงาน	462,886	420,305	462,850	420,265
ค่าเสื่อมราคาและรายจ่ายตัดบัญชี	222,346	284,476	222,242	284,377
ค่าซ่อมแซมและบำรุงรักษา	114,865	124,494	114,835	124,461
ค่าใช้จ่ายอื่น ๆ	517,791	385,511	521,381	389,108
รวม	2,003,433	1,726,275	2,003,433	1,727,008

### 20. การผูกพัน และหนี้สินที่อาจเกิดขึ้น

ณ วันที่ 31 ธันวาคม 2554 บริษัทมี

- ก) การผูกพันจากการซื้ออะไหล่และอุปกรณ์ของเตาหลอมจำนวนรวม 0.06 ล้านยูโร 0.53 ล้านเหรียญสหรัฐอเมริกา และ 0.10 ล้านปอนด์สเตอร์ลิง
- ข) เลตเตอร์ออฟเครดิตในการนำเข้าอะไหล่และอุปกรณ์ของเตาหลอมที่ยังไม่ได้ใช้เป็นจำนวน 0.33 ล้านยูโร และ 0.68 ล้านเหรียญสหรัฐอเมริกา
- ค) หนี้สินที่อาจเกิดขึ้นจากการที่สถาบันการเงินออกหนังสือค้ำประกันบริษัทให้กับรัฐวิสาหกิจแห่งหนึ่งและบริษัทมหาชนแห่งหนึ่งเป็นจำนวนเงินรวม 21.74 ล้านบาท และ
- ง) บริษัทและบริษัทย่อยมีสัญญาเช่าอาคารสำนักงานพร้อมสิ่งอำนวยความสะดวก อุปกรณ์สำนักงาน และรถยนต์หลายฉบับ เป็นระยะเวลาต่าง ๆ กัน สิ้นสุดเดือนพฤศจิกายน 2558 บริษัทและบริษัทย่อยผูกพันที่จะต้องจ่ายค่าเช่าภายใต้สัญญาดังกล่าวดังนี้

บริษัท โอเชียนกลาส จำกัด (มหาชน) และบริษัทย่อย

## หมายเหตุประกอบงบการเงิน (ต่อ)

วันที่ 31 ธันวาคม 2554 และ 2553

	พันบาท			
	งบการเงินรวม		งบการเงินเฉพาะบริษัท	
	2554	2553	2554	2553
ภายในระยะเวลาหนึ่งปี	17,082	19,925	13,374	13,110
ระยะเวลามากกว่าหนึ่งปีถึงห้าปี	9,829	22,078	9,829	18,717
รวม	26,911	42,003	23,203	31,827

### 21. การจัดประเภทบัญชีใหม่

บริษัทได้จัดประเภทรายการบัญชีบางรายการในงบแสดงฐานะการเงินรวมและงบแสดงฐานะการเงิน ณ วันที่ 31 ธันวาคม 2553 ใหม่เพื่อให้สอดคล้องกับการแสดงรายการในงบแสดงฐานะการเงินรวมและงบแสดงฐานะการเงิน ณ วันที่ 31 ธันวาคม 2554 โดยไม่มีผลกระทบต่อกำไรขาดทุนเบ็ดเสร็จหรือส่วนของผู้ถือหุ้น การจัดประเภทรายการบัญชีใหม่มีดังต่อไปนี้

	พันบาท			
	งบการเงินรวม		งบการเงินเฉพาะบริษัท	
	ยอดตามที่ จัดประเภท ใหม่	ยอดตามที่ เคยรายงานไว้	ยอดตามที่ จัดประเภท ใหม่	ยอดตามที่ เคยรายงานไว้
สินค้าคงเหลือ - สุทธิ	867,456	898,958	867,456	898,958
ที่ดิน อาคาร และอุปกรณ์ - สุทธิ	1,868,767	1,837,265	1,868,562	1,837,060

### 22. การอนุมัติงบการเงิน

งบการเงินนี้ได้รับการอนุมัติให้ออกโดยที่ประชุมคณะกรรมการของบริษัทเมื่อวันที่ 21 กุมภาพันธ์ 2555



# 2011 ANNUAL REPORT

OCEAN GLASS PUBLIC COMPANY LIMITED



# Message from Chairman

For nearly three decades, Ocean Glass has committed to be a world leader in glass tableware by offering life pleasure and enjoyment in drinking and dining to its customers with high-quality glass in a modern style which serve to all functions. This effort has resulted in 2011, Ocean Glass sales reached two billion Baht which is a new record after making highest sales in 2010.

In recent years, both internal and external environment remain obstacles to increase sales and profitability. Uncertainty in the economy in the United States and Europe continues to affect the volatility of the exchange rate and demand in those markets. Crisis such as the tsunami disaster in Japan and the flood in the country had an impact on sales in the beginning. However, the demand in main export markets such as China, India and ASEAN are still growing. The company has implemented a strategy to maintain growth by selecting the appropriate products for each market, along with the increase in prices in the market with the ability to compete. Value-added products through the brand management – Ocean Ocean-Professional and Lucaris, as well as the increase in distributors and continued development. This enables company to drive sales to the domestic and export sales growth and achieving the target. The process of reducing production costs continue to contribute to the gross margin similar to the previous year.

The crystalline project (furnace C) has continued to improve productivity and product quality with output in the satisfactory level. Crystalline glass sold under the brand Lucaris has grown significantly in major export markets. Target consumers recognize and accept product quality. Moreover crystalline glass marketed through a B2B and OEM customers in highly competitive markets such as North America and Europe, However, at present the crystalline glass is the product of which is still in the early stage of building market base, therefore production can not keep up with the volume of sales. The Company needs to slow down and stop the production lines temporarily in order to maintain the balance between sales and production volumes as well as opportunities for development and testing of the new crystalline products to launch into the market.

On behalf of the Board of Directors, I would like to thank our shareholders, customers, financial and business partners, and all employees for the consistent supports and trust in the business of the Company. I am confident that our 30th year business in 2012 will continue with steadily sustainable and prosperous growth through the years.



**Kirati Assakul**

Chairman of the Board

March 2012



# Management Report of the Company's Performance for the Year 2011

## Financial Report

In the year 2011, Ocean Glass Public Company Limited showed its operating financial performance at net sales 2,055.6 million Baht, increased 212.7 million Baht or 11.5% year-on-year. Domestic sales were 565.0 million Baht, increased 8.8%, while export sales were 1,490.6 million Baht, and increased 12.1%. Other income was 12.5 million Baht, increased 3.3 million Baht. Gross profit was 30.05% of sales, or 617.8 million Baht, close to previous year which was at 30.93%.

Selling expenses amounted to 381.2 million Baht, increased 39.8 million Baht due to the increase in selling expenses varying with sales amount, and the employee expenses. Administrative expense decreased since this year there was no mark down of inventory value. A production line shutdown expense stated at 38.44 million Baht due to temporary shutdown of crystalline production in order to maintain balancing between production and sales at the entry level of the market. The company lost from foreign exchange forward and swap contracts at 11.7 million Baht. Financial cost incurred at 44.5 million Baht.

In year 2011, the company paid corporate income tax at 7.3 million Baht. It was less than last year because of a change from depreciation calculation method following to new accounting standard. Net profit was 57.4 million Baht or equivalent to 2.69 Baht per share.

In the Company's balance sheets as at December 31, 2011, total assets amounted to 3,280.3 million Baht, an increase of 156.8 million Baht, or 5.0% year-on-year. Current assets amounted to 1,354.0 million Baht, increased 177.1 million Baht, or 15.1%, mainly from the increase in account receivable and inventory. Non-current assets amounting to 1,926.3 million Baht, decreased 20.4 million Baht, or 1.0%, mainly from the reduction in gain on fair value re-measurement of currency swap contracts. Total Liabilities amounted to 1,657.9 million Baht, an increase of 132.1 million Baht, or 8.7% year-on-year. Total shareholders' equity amounted to 1,622.3 million Baht, increased 24.7 million Baht, or 1.5% year-on-year.

The management firmly believes that the business activities were carried out with prudence and under good corporate governance. The generally accepted accounting policies and standards were followed so that the financial statements represented true and transparent financial results. The management also believes that the values of assets listed in the financial reports were fair and appropriate. The Company's liquidity was at appropriate level with circumstance.

In 2011, earnings per share were 2.69 Baht. The Board of Directors has consented to propose to the shareholders' meeting for the approval of an annual dividend payment of 1.35 Baht per share (dividend payout ratio at 50.19), for the total of 28,796,465.25 million Baht.

## Marketing and Sales Activities

The Company's sales revenue in 2011 was increased in satisfaction level due to the rebound of general economy and total market. Net sales were recorded at 2,055.6 million Baht, increased 11.5% from previous year. The sales quantity was at 133.5 million pieces, or 5.35% increase. The Company was able to increase selling price and also focus on sales of those high margin products, while continuously maintained competitive position in all key markets. Part of them was compensated by the appreciation of Thai Baht. Domestic sales were 565 million Baht, increased 8.8% year-on-year, while export sales accounted for 1,490.6 million Baht, increased 12.6% year-on-year.

The glassware market in 2011 continued to be under the pressure of market competition, especially in export markets, brought along by globalization and world economic crisis. To maintain its market recognition, the Company continued to advertise and implement public relation activities, both at home and abroad, to promote the Ocean brand and Lucaris brand. During 2011, the Company had launched and implemented several marketing and sales activities which could be summarized as follows:

- Launching Summer campaign and Festive Campaign in domestic retails outlets and core markets for instance in India, Vietnam, Singapore and Indonesia
- The Company also participated in following international exhibitions and trade fairs:
  - Ambiente in Frankfurt, Germany
  - International Home Houseware Show in Chicago, USA
  - Houseware Fair and Mega Show in Hong Kong, China
  - Hotelex Fair in Shanghai, China
  - HOFEX in Hong Kong, China
  - International Wine & Spirit Fair in Hong Kong, China
  - Wine for Asia, Singapore

The Company has conducted customer brand awareness surveys for Ocean brand in 2011. The result was 80% for Ocean Professional brand surveyed in Shanghai, China, 64% for Ocean Retail brand surveyed in Mumbai, India. The Company also conducted foodservice brand awareness for Lucaris brand in Thailand and Hong Kong, the result was 60% which was at satisfaction level.

## Manufacturing Activities

With nearly 30 years of experience in manufacturing, the product quality is Ocean Glass's main objective. The Company is fully committed to providing and maintaining the highest quality standards throughout the entire production process to ensure that all the customers will receive the finest quality products and services at all time.

During 2011 the efficiency improvement program of crystalline production line was on plan. Hence actual efficiency up to date was on satisfaction level. This project will enable the Company to provide new high quality and distinctive products to the international market place, thus enhancing its competitive advantages.

In order to effectively operate in an efficient manner, preparing for intense competition in today's seamless economy, the Company continues to adopt the Total Quality Management (TQM) system as well as to improve the overall efficiency and quality of its operations and products, working towards total customer satisfaction.

## Corporate Social Responsibilities

Quality and safety in production process have been Ocean Glass's main policy since its inception. The Company has always sought to manufacture products that are safe to use, and environmental friendly. Accordingly, The Company encourages its staff member to conform to recognized international quality standards, ISO 9001:2008, as well as to integrate the OHSAS 18001:1999, the premier international standard for Occupational Health and Safety Management System, into every aspect of its operations. This quality conscientiousness and health and safety unity help the Company move forward together more efficiently. The resulting competitive prices ensure maximum satisfaction among the Company's many customers in both domestic and overseas markets.

Realizing that clean and healthy environment is important to the well being of society, Ocean Glass has set goals to be a company that not only achieves excellent production and service quality but also operates as a caring partner that continuously contributes to the preservation of nature and environment. The Company implements the following:

- Reduce air pollution and waste water during production processes.
- Reduce, reuse and recycle resources as well as manage wastes.
- Emphasizes health and safety for the employees in the work place.

Ocean Glass fully realizes that its sustainable success, reputation and culture depend to a large extent on its people. Therefore, the Company makes every effort to provide a warm and healthy working environment for its staff. The Company also encourages and promotes harmony among diversity with emphasis on ability to perform and good performance, supported by an outstanding employee welfare scheme and a full package of other benefits, including provident fund, sport activities, in-house and oversea training, and scholarships for staff further education. Recognized for its programs, the Company was awarded "Thailand Labor Standard".

Since its establishment, Ocean Glass relationship with the customers, suppliers and other stakeholders has been based on trust, professional business practices and an overwhelming desire to serve its customers to the best of its ability. Although its personnel may change over the years, but Ocean Glass's culture remains the same.

# General Information

Ocean Glass Public Company Limited is one of Asia's leading table glassware manufacturers, providing an extensive range of high quality glass tableware and services to all segments from hotel, restaurant, and food service operators to home use glassware. For nearly three decades, Ocean Glass has been producing glassware that are designed and manufactured to the highest level of functionality and quality. The strict quality control, effective management and efficient teamwork have enabled the Company to achieve a significant position among glassware producers in Thailand as well as abroad.

<b>Company Registration No.</b>	:	0107536000153
<b>Home Page</b>	:	www.oceanglass.com www.ocean-professional.com และ www.lucariscrystal.com
<b>Contact</b>	:	ir@oceanglass.com
<b>Head Office</b>	:	75/88-91 Ocean Tower 2, 34th Floor, Sukhumvit 19 Road (Soi Wattana), North Klongtoey, Wattana, Bangkok 10110, Thailand
<b>Tel</b>	:	+66 (0) 2661 6556
<b>Fax</b>	:	+66 (0) 2661 6550
<b>Address</b>	:	365-365/1 Moo 4, Bangpoo Industrial Estate, Sukhumvit Road, Tambol Praksa, Amphur Muang, Samutprakarn 10280, Thailand
<b>Tel</b>	:	+66 (0) 2324 0422-4, 2324-0191-2
<b>Fax</b>	:	+66 (0) 2324 0420
<b>Showroom Address</b>	:	<b>Asoke (Ocean Shop)</b> 175 Sukhumvit 21 Road, North Klongtoey, Wattana, Bangkok 10110, Thailand
<b>Tel</b>	:	+66 (0) 2661 6556 ต่อ 371, 449
<b>Fax</b>	:	+66 (0) 2258 0484
	:	<b>Vietnam</b> Unit 2A Level 2, Broadway C 102 Nguyen Luong Bang st, District , Ho Chi Minh City, Vietnam
<b>Tel</b>	:	+848 541 36670
<b>Fax</b>	:	+848 541 36671
<b>Subsidiary</b>	:	<b>Ocean Glass Trading (Shanghai) Co., Ltd.</b> Ocean Glass Trading (Shanghai) Co., Ltd. Room 1502, Jin Hang Tower, 83 Wan Hang Du Road, Jing An District, Shanghai, People's Republic of China
<b>Tel</b>	:	+86 (21) 6135 9505
<b>Fax</b>	:	+86 (21) 6135 9428

<b>Registered Capital</b>	:	500,000,000 บาท
<b>Paid-Up Capital</b>	:	213,307,150 บาท
<b>Share Class</b>	:	Common stock: 21,330,715 shares with Baht 10 par.
<b>Share Registrar</b>	:	Thailand Securities Depository Co., Ltd. The Stock Exchange of Thailand Building 62 Rachadapisek Road, Klongtoey, Bangkok 10110
<b>Tel</b>	:	+66 (0) 2 229 2800
<b>Fax</b>	:	+66 (0) 2 654 5427
<b>Auditors:</b>	:	Mr.Methee Rattanasrimetha CPA Registration No. 3425 or Mr.Pisit Chiwaruangroch CPA Registration No. 2803 M.R. & Associates Co., Ltd. 705-706 Chaophya Tower (Shangri-La Hotel), 89 Soi Wat Suan Plu, New Road, Bangrak, Bangkok 10500
<b>Tel</b>	:	+66 (0) 2630 4500
<b>Fax</b>	:	+66 (0) 2630 7506
<b>Internal Auditor</b>	:	KPMG Phoomchai Business Advisory Limited 48th Floor, Empire Tower, 195 South Sathorn Road, Yannawa, Bangkok 10120
<b>Tel</b>	:	+66 (0) 2677 2000
<b>Fax</b>	:	+66 (0) 2677 2222
<b>Legal Counselor</b>	:	Ocean Group (Thailand) Co., Ltd. 175 Sukhumvit 21, North Klongtoey, Wattana, Bangkok 10110
<b>Tel</b>	:	+66 (0) 2260 5200-3
<b>Fax</b>	:	+66 (0) 2260 5204 Seri Manop & Doyle Co., Ltd. 21 Soi Amnuaywat, Suthisarn Road, Huay Kwang, Bangkok 10310
<b>Tel</b>	:	+66 (0) 2693 2036

# Nature of Business

Ocean Glass Public Company Limited was established in 1979 with 100 million Baht in registered capital. The Company was awarded the investment promotion from the Board of Investment during the early period of company establishment. Its factory is located in the Bangpoo Industrial Estate, Samutprakarn province. In 1993, the Company was transformed into a public company and the Company’s shares were listed on the Stock Exchange of Thailand. Presently, the Company’s registered capital is 500 million Baht with paid-up capital at 213.31 million Baht.

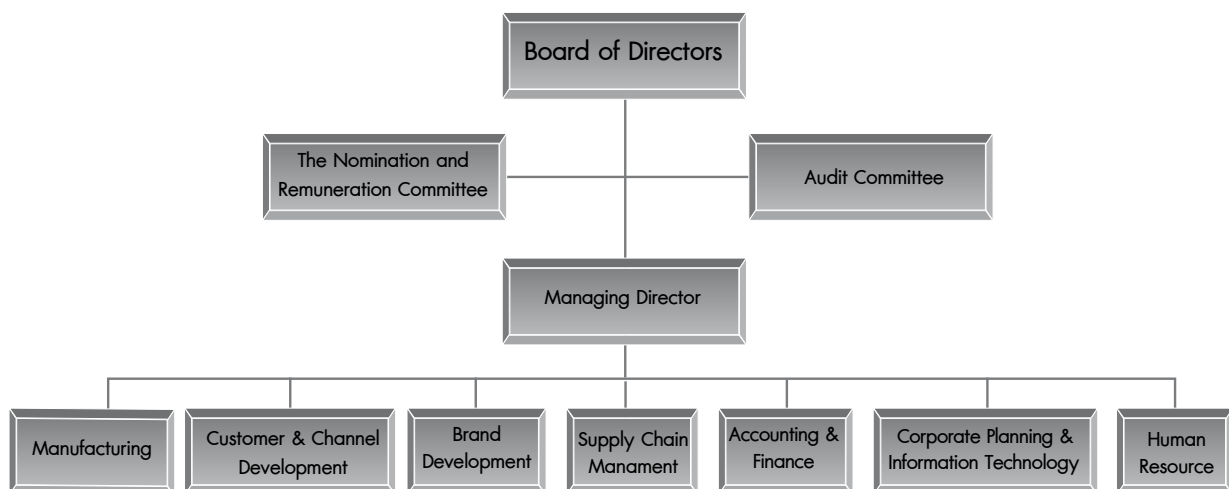
The Company’s main business is the production of quality glassware under the registered trademark “Ocean”, “Ocean-Professional”, and “Lucaris” through the latest manufacturing technology, and professional design which can accommodate customer requirement in both plain and decorated glasses and Crystalline glassware. The Company has been awarded the ISO 9001:2000 Certificate.

**The Company’s products are divided into three categories according to the manufacturing processes:**

- 1. Blownware:** cylinder or rectangular shape with thin wall glassware produced by press & blow forming process, e.g. include tumblers, storage jar;
- 2. Pressware:** round, flat or other shapes with thick wall glassware produced by press forming process, e.g. plates, bowls, mugs, ashtrays and saucers;
- 3. Stemware:** high single stem glassware produced by blow & blow and press forming process, e.g. wine glass, brandy glass and champagne glass.

The Company’s customers are divided into three main target groups: Food service market; Retail market; B2B and OEM market. The export activities cover over 70 countries worldwide. In 2011, the proportion of domestic sales to export sales was 27.48% : 72.52% accordingly. The channel of distribution is through the Company’s sales force and outside agents.

## Organization Chart



# Risk Factors and Risk Management

## 1. Financial Risk

### 1.1 Liquidity Risk

The Company currently sells its products and acquires its production materials using cash and credits. At the same time, the Company has also using credit facilities from financial institution on both short-term facilities to finance working capital, and long-term facilities to finance production capacity expansion project and other fixed assets procurement. Hence, there is then a risk in that the Company may be unable to meet its obligations both short-term and long-term obligation. The Company manages its liquidity risk by carefully manage its current assets and maintaining an appropriate level of cash and cash equivalents to finance the Company's operations. The receivables and inventories are also monitored. Financial derivative products are also adopted to hedge the risk of difference currencies between revenue and debt. The Company maintains adequate long-term fund for fixed assets investment and also has available various types of financial facilities to cope with the fluctuations in cash flows.

### 1.2 Foreign Currency Risk

Export sales, demonstrated in the United State Dollars and other major currencies, constitutes the majority of the Company's total sales. Therefore, the Company is directly exposed to foreign currency risk. The Company manages this risk primarily by closely monitoring international money markets and utilizing forward exchange contracts with maturities less than one year to hedge against such risk. Furthermore, an increase in marketing and sales activities to add value to the products is also adopted to reduce this risk.

### 1.3 Credit Risk

The Company partly sells under credit term, both in local and international market. Credit risk arises from the potential financial loss resulting from the failure of a customer or counterparty to fulfill its contractual obligations to the Company as and when they fall due. The Company has a credit policy in place and the exposure to credit risk is monitored on an ongoing basis. Credit evaluations and financial reviews of the customers are performed on a regular basis. In case of risk above average level, the customer might be required to provide a guarantee. Export sales are typically conducted using L/C. At the balance sheet date, there was no significant credit risk. The total credit risk was reflected in the balance of each financial asset in the balance sheet.

### 1.4 Interest Rate Risk

The Company uses short-term loan as its source of operating fund and long-term loan to finance its fixed assets. These loans bear interest at market rate. Therefore, the Company is primarily exposed to future interest rate risk, which may affect the Company's operations. The Company manages such risk by using forward contracts, partly swapping the floating interest rate of long-term loan to fixed rate, and having available financing facilities from various financial institutions with the lowest possible cost.

## 2. Marketing Risk

The glassware industry comprises many producers, both local and overseas players. Due to the intense competition in both the domestic and overseas markets, especially in those markets where price cutting is the main strategy, there is a risk that the Company may not be able to sell at its targeted price. The Company manages its risk by continuously introducing new designs and product development concepts. The Company also continues to implement brand awareness programs, by advertising in leading magazines and participating in both domestic and international trade fairs throughout the year. The Company emphasizes developing and enhancing competency of its marketing and sales personnel as well as strengthens its channel of distribution and develops and maintains good relationship with business partners.

## 3. Production Risk

Most of the raw materials required for production are from both local sources and import agents. In the past, the price of raw materials was at a manageable level. Since the glass industry consumes a substantial amount of energy, the increase in energy price, especially natural gas and liquid petroleum gas, has direct effect on production cost. Aware of such effect, the Company carefully plans its machine utilization and improves the efficiency of its machineries, emphasizing energy conservation in the production process, reducing wastes as well as producing goods according to customer's expected standard.

In addition, since the majority of machine and spare parts are imported, the Company has continually put emphasis on technical training of its manufacturing staffs, so as to improve their skills to operate the equipment and machineries at their highest efficiency as well as to prolong their life spans.

## 4. Risk from Controlling Influence of Major Shareholders

The Assakul family has held the Company's shares altogether more than 50%, therefore they will be able to control majority voting right in the shareholders' meeting. However, the Company had adopted the Corporate Governance Guideline, Code of Corporate Conduct, and Code of Conduct for Directors, to be guidelines for all Directors for governing the Company's towards principles of fairness to all stakeholders, integrity, transparency, legitimacy, and social responsibility.



# The Shareholders and Management

## 1. Major Shareholders

As of the book-closing date of 4 April, 2010, the top 10 major shareholders are:

Name	Number of shares	%
1. Ocean Holding Co, Ltd.	7,000,000	32.82
2. Mr.Kirati Assakul and spouse	1,563,718	7.33
3. Mrs.Nussara Banyatpiyaphod	1,561,038	7.32
4. Mrs.Sumali Assakul	1,552,838	7.28
5. Mr.Viravudh Assakul and spouse	1,552,838	7.28
6. Toyo-Sasaki Glass Co., Ltd.	630,715	2.96
7. Mr.Surapol Assakul	482,404	2.26
8. Mr.Nithi Osathanugrah	346,800	1.63
9. Mr.Sompol Thammee	340,000	1.59
10. Mrs.Sirisin Assakul	332,076	1.56

The majority shareholder: The Assakul family group is the majority shareholder of Ocean Holding Co., Ltd. and the group main business are life insurance and real estate development.

## 2. Management Structure

### 2.1 The structure of the management consists of the following:

#### (1) Board of Directors

The Board of Directors consists of nine directors. The board has the authority and responsibility to manage the Company's operations with integrity and care, under the applicable laws, according to the objectives of the Company and in compliance with the Articles of Association and the shareholders' resolutions as well as in the manner consistent with the Corporate Governance Guidelines and business ethical standards. It is the duty and responsibility of the Board to determine the policies and direction of the Company so that the Company operates under a manageable level.

The Board of Directors monitors the performance of management, reviews and approves business strategies and major policies, and sets up internal control systems which include effective audit and risk management procedures. This is to ensure the effectiveness and transparency of the operations in the best interests of all stakeholders and based on good governance framework in order to increase value to the Company and the shareholders in the long run.

The Board of Directors may delegate its authority and responsibility to a director or a group of directors to carry out any operation or assignment.

Mr.Wiroj Chuchottavorn held position of Company Secretary.

**(2) Audit Committee**

The Audit Committee consists of four independent directors. The Audit Committee is responsible for reviewing the Company's operations to ensure compliance with the rules and regulations of the Securities and Exchange Commission and the Stock Exchange of Thailand, and other laws relating to the business of the Company and to prevent and eliminate any conflict of interest. The Committee's responsibility also includes ensuring that the Company has a proper and efficient internal control system as well as agreeing to the financial statements that have been reviewed or audited by an external auditor, to ensure its compliancy on generally accounting principle and adequate disclosure so that the Company's operations are presented fairly and completely. The Audit Committee selects and nominates an external auditor for the Company and recommends its remuneration.

Mr.Chatchawin Charoen-Rajapark is Audit Committee's member who has sufficient knowledge and experience in reviewing reliability of the Financial Statements.

**(3) Nomination and Remuneration Committee**

The Nomination and Remuneration Committee consists of three directors. The main function and responsibility of the Committee are to assist the Board in selecting and nominating suitable candidates for directors for consideration and approval by the Board and/or the shareholders; and determining and reviewing principles and policy for fair and reasonable remuneration and benefits for members of the Board, Board's committee members and Managing Director, in accordance with their responsibilities and the Company's performance, financial status and business strategies.

## 2.2 Nomination of Directors and Management

The Articles of Association specify that the Board shall consist of at least five directors. Also at least half of the members of the Board of Directors must have a residence in Thailand.

The Board of Directors comprised of members with qualifications as prescribed by relevant laws or regulations. The directors have a broad range of knowledge, skills, expertise and experience relevant to the operations of the Company, which enable them to bring independent judgment and effective leadership to bear on the strategies, direction, policies, and mission of Ocean Glass.

At least one third of the Board must be independent directors. The Company has defined the qualification of an independent director to conform to the principle of good corporate governance and the operational guidelines of the Securities and Exchange Commission (SEC), and the Stock Exchange of Thailand (SET) for the purpose of maintaining the confidence of investors and to maintain balance in the management. The independent directors must possess the following qualifications:

1. Holding shares not more than 1 percent, (inclusive of shares held by related persons) of the voting shares of the Company, or any of its affiliated companies, associated companies or related companies.
2. Not involving in or being executive director / employee / fixed income advisor / controlling parties of the Company, subsidiaries, affiliates, or other conflict of interest legal entities.
3. Not being a related person or close relative of any management member / major shareholders / controlling parties.
4. Not having business relationship with the Company according to SEC's regulations.
5. Not being appointed as a representative to safeguard interests of the Company's directors, major shareholders, or shareholders who are related to the Company's major shareholders.
6. Not having any attributes which prevent free and transparent decision.

The criteria in selection and nomination of director stipulates that the Board of directors and shareholders are able to propose appropriate persons to the Nomination and Remuneration Committee for its consideration in director nomination. However, the nominated persons must possess qualification according to SEC's and SET's regulations.

The Articles of Association contains provisions relating to the appointment and retirement or removal of directors as follows:

1. Any appointment or removal of directors shall be approved by the shareholders' meeting.
2. The shareholders' meeting shall elect directors based on the majority of votes according to the following criteria and procedures:
  - 2.1 Each shareholder shall have the total votes equal to the shares held, with one vote equivalent to one share.
  - 2.2 The shareholder has the right to nominate one or more nominees for directorship. However, the total number of nominees nominated by each shareholder shall not exceed the number of directors to be elected.
  - 2.3 In the event the shareholders nominate more than one nominee for directorship, each nominee for whom a shareholder has voted shall receive the votes from such shareholder equal to the total shares held by such shareholder. Such votes shall not be divided for any other nominees.
  - 2.4 The nominees with the highest votes shall be elected as directors and the number of such nominees shall be equal to the number of directors to be elected. In the event of a tie, the chairman of the meeting shall have the casting vote.

## 2.3 Remuneration for Directors and Executives:

The remuneration of directors shall be in accordance with the principle and policy adopted by the Board. Consideration shall also be given to the responsibilities of the directors, and the operational and financial performance of the Company. The remuneration is reviewed by the Nomination and Remuneration Committee (NRC) and proposed to the Board of Directors for consideration and for further recommendation to the shareholders meeting for approval.

In 2011, the Company's remuneration for the nine directors in the form of meeting fees and salary amounted to 5,293,400 Baht. The remuneration for the three Audit Committee members and three Nomination and Remuneration Committee members in the form of meeting fees were 2,582,000 Baht and 1,717,800 Baht respectively. Details are as follows:

Name	Position	Remuneration (Baht)
Mr.Kirati Assakul	Chairman of the Board	782,800
Mr.Chakri Chanruangvanich	Vice Chairman and NRC member	518,600
Mr.Woragan Xuto	Independent Director and Chairman of the Audit Committee	681,800
Mr.Chatchawin Charoen-Rajapark	Independent Director and Audit Committee member and Chairman of NRC	680,600
Mr.Tatchapol Poshyanonda	Independent Director and Audit Committee member	609,800
Mr.Chaipranin Visudhipol	Independent Director and Audit Committee member	609,800
Mr.Matthew Kichodhan	Independent Director	462,200
Mr.Naputt Assakul	Director and NRC member	518,600
Mrs.Sunsanee Supatravanij	Managing Director	429,200

During the year, executive directors and executives of the Company received remuneration totaling 48,832,839.29 Baht.

The Company has established a provident fund for its employees. The Company and its employees each contribute 3 - 5% of the employee's monthly salaries to the fund. During the year, the portion that the Company contributed to the fund for its executives (4 levels under Managing Director) amounted to 1,679,650.00 Baht.

# Report of Corporate Governance

## Policy of Corporate Governance

Ocean Glass Public Company Limited (the “Company”) is committed to conducting its business in a highly responsible manner in the best interest of all stakeholders. The Company discharges this responsibility within the structure of its core values of quality, honesty and integrity, equal opportunity, and respect for the individual. These core values form the foundation on which the Company was incorporated and have become woven into the fabric of the Ocean Glass business culture.

The Company has developed these Corporate Governance Guidelines (the Guidelines) as a framework for the Board of Directors (the “Board”) to follow in directing the business and affairs of Ocean Glass, consistent with the above core values.

As part of its good corporate governance practices, the Company has established a risk management system and audit and control procedures to ensure transparency and moral integrity. The affairs of the Company are carried out in accordance with resolutions adopted at shareholders meetings, in compliance with applicable laws, within the principles of the Articles of Association, and consistent with good corporate governance practices and ethical business standards.

The Board recognizes the importance of applying good corporate governance practices to the Company’s business operations. The Board truly believes in transparent management and good corporate governance. The Board is responsible for the Company’s activities as well as is conscious of fair treatment to all stakeholders. Good corporate governance contributes to the Company’s sustainable growth and improved competitiveness, adds value to the Company and its shareholders, as well as promotes greater public confidence and trust in Ocean Glass.

The Company truly believes that good corporate governance and business ethics will sustain and enhance the Company’s performance. It will also contribute to the long-term effectiveness of corporate integrity as well as create competitive advantages in the marketplace, leading to the maximization of the Company value and shareholder wealth.

## The Right of Shareholders

The Company respects the shareholder’s rights and treats all shareholders fairly and equitably, in accordance with applicable laws. For the convenience of shareholders, the Company conducts shareholders’ meetings with a set of simple rules and procedures.

All shareholders have the right to attend every shareholder’s meeting. Invitation letters to attend the meeting, together with all required documents such as the agenda of the meeting, annual reports, and the Company’s financial statements, were sent in advance, in accordance with the rules of the Stock Exchange of Thailand. Shareholders were also sent details of the agenda and the recommendations of the Board of Directors for their consideration prior to the meeting.

All shareholders are entitled to attend the meetings and to cast their vote. If they prefer, they may appoint a proxy to attend and vote in their stead. Alternatively, shareholders may choose to authorize an independent directors proposed by the Company to attend the meeting as the shareholder’s representative and vote in accordance with the shareholder’s wishes. Each share represents one vote, and all shares are considered equal.

The shareholders may be able to register to attend the meeting up to two hours prior to the scheduled meeting time. The shareholder’s meeting is carried out in the order of the agenda set forth in the invitation letter and the shareholders are encouraged to ask questions and discuss the issues of concerns openly.

The shareholders, whose shares total at least 20 percent of the Company's outstanding shares, or at least 25 shareholders whose shares total at least 10 percent of the Company's outstanding shares, also have the right to submit the written request to the Company's Board of Directors for an extraordinary shareholder's meeting. However, the reason for the meeting must be specified in that letter. All shareholders are also invited to propose agenda and candidates to the Board of Directors for the Annual General Meeting of Shareholders. The rules and procedure for submitting the proposal were posted in the Company's and SET's websites.

A complete and accurate record of each shareholder's meeting was made available to the shareholders and other related parties concern for their review and inspection.

## The Rights of Stakeholders

The Company is committed to conducting business in a responsible way and with regard for the interests of all stakeholders. To reflect this commitment, the Board ensures that systems and practices are in place that treat all stakeholders fairly and protect their rights.

The Company has established the Code of Corporate Conduct, which is available at the Company's Web site, for the strict adherence by all directors, management members, and employees. This Code of Corporate Conduct is distributed to all employees as guidelines, while related matters are communicated through the Company's newsletter and intranet. In order to ensure effective implementation and supervision of the Corporate Governance Guidelines, the Company has assigned the Human Resources Department to monitor compliance, and periodically report to the Board of Directors. All departments and operational units must strictly abide by the principles therein.

The principles of good corporate governance include:

- Shareholders           The Company is committed to success with integrity and while maintaining long term sustainable growth and profit to maximize value for the Company and the shareholders.
- Customers             Customers' satisfaction is second to none at Ocean Glass. The Company is committed to providing superior quality products and services at reasonable prices.
- Business partners    The Company honors its obligations and promises. Ocean Glass conducts business with its business partners in a way that creates mutual benefits in an honest and equitable manner.
- Competitors           The Company believes in the rules of fair and acceptable competition without sacrifice ethics to win over competitors.
- Creditors             Ocean Glass strictly upholds its obligations and duties to its creditors.
- Employees            The Company believes that its employees are the most valuable asset. training and development programs to enhance knowledge and skills necessary for business achievements and customers' satisfactions are continuously provided. Ocean Glass believes in fair opportunity for employment, compensation and treatment of employees. The Company is committed to ensuring good health and safety programs for its employees and emphasizes the development of a healthy organizational culture and productive working environment.

- **Society and the environment** Ocean Glass is a responsible corporate citizen. It treats with care and respects the environment in which the Company operates and the community in which its employees live. The Company helps promote healthy communities and societies at large. Its operations place a high priority on environmental conservation and protection, including waste minimization, recycling, reuse programs, and pollution prevention. Ocean Glass is continuously improving products and procedures to meet or exceed environmental friendly industry standards and legal requirements.

## Shareholders' Meeting

It is the duty of the Board of Directors to attend all shareholders' meetings

In 2011, the Company held the Annual General Meeting of Shareholders No.32 on Tuesday April 26, 2011 at 2.00 p.m. at Lotus Room, Queen Sirikit National Convention Center, No. 60 New Rachadapisek Road, Klongtoey Sub-District, Klongtoey District, Bangkok, eight Board members attended. The shareholders were informed of voting procedures prior to the meeting. The chairman of the meeting provided equal opportunity to all shareholders to review and to inspect the company's operation, to make inquiries, and to express their views and suggestions.

The shareholders were able to vote freely on each item on the agenda, or abstain from voting if they so chose. In selecting Board members, shareholders were able to nominate and elect candidates as they deemed appropriate.

The minutes of the meeting were recorded and submitted to the relevant authority within the required time period.

## Leadership and Vision

The Board is comprised of high-caliber members with qualifications as prescribed by laws or regulations. The directors have a broad range of knowledge, skills, expertise and diverse experiences relevant to the operations of the Company which enable them to bring independent judgment and effective leadership to bear on the strategies, direction, policies, and mission of Ocean Glass.

It is the duty and responsibility of the Board to determine the policies and direction of the Company under a manageable level of risk. The Board may delegate its duties and responsibilities to management. Management is responsible for managing the Company's operations with integrity and care, under applicable laws, according to objectives of the Company, and in compliance with the Articles of Association, and resolutions passed at shareholders meetings.

The Board monitors the performance of management, reviews and approves business strategies and major policies, and sets up internal control systems which include effective audit and risk management procedures. This is to ensure the effectiveness and transparency of the operations in the best interests of all stakeholders and based on good governance framework in order to increase value for the Company and the shareholders in the long run.

## Conflict of Interest

The directors, management members, and employees of Ocean Glass must avoid any conflict of personal and business interests. The Company places the responsibility of providing and supervising compliance of guidelines for the prevention and correction of conflicts of interest among stakeholders on all levels of management. The Company has established policies, regulations, and procedures to approve transactions that may cause conflicts of interest for compliance by directors, management members, employees, and related parties based on the following principles:

1. The Board of Directors authorizes the Audit Committee to review connected transactions, and prices, terms and conditions to ensure fairness and consistency with offers to and from general customers.
2. The Company prohibits directors, management members, and employees to use internal data not yet disclosed to the public for personal or others' gains and benefits. This includes trading of the Company's shares.
3. All directors and management members are required to report changes in their holdings of the Company's shares to the Board, and to the Securities and Exchange Commission in compliance with Clause 59 and Clause 275 of the Securities and Exchange Act of 1992. This includes holdings of their spouses and children who are considered minors under the Stock Exchange of Thailand laws. Moreover, in accordance with Section 89/4 of the Securities and Exchange Act, the directors and management members shall file with the company a report on his interest or related person's interest in relation to management or the subsidiary.

In 2011, The Company had connected transactions shown in the Notes to Financial Statements, in section of transactions with related parties. The incurred transactions were considered and approved by authorized officers, in accordance with general trade terms and practices, similar to other parties.

## Business Ethics

The standard of conduct at Ocean Glass is reflected in its core values, namely, quality, honesty and integrity, equal opportunity, and respect for the individual. These principles of practice are the common goals in carrying out designated duties that the Company shares and believes are best for its operations. They form the basis of the culture and practices that guide everyone at Ocean Glass. They point employees in the same direction, helping them act and understand along the same lines.

The Company provides the Corporate Governance Guidelines as a framework for its operations. The purpose of the Guidelines is to enhance and maintain good business management and transparency, ensuring it is auditable and reviewable. Ocean Glass recognizes its duty and responsibility to all of its stakeholders and is committed to maintaining a high level of moral integrity and environmental responsibility. The Company's operations place high priority on waste minimization, recycling, reuse, and pollution prevention.

The directors, management members, and employees have signified their acknowledgement and compliance agreement to the Guidelines



## Balancing the Board with Non-executive Directors

As of December 31, 2011, there are nine members of Board of Directors and they may be characterized as follows:

- One executive director
- Three non-executive directors
- Five independent directors

Structure of the Board of Directors consists of Independent Directors of more than one-third, resulted in the appropriation of authority balancing.

## Combination and Separation of the Position

The Company has clearly separated the role of the Chairman of the Board from that of the Managing Director. These two positions must not be filled by the same individual. This is to clearly define and separate the role of policy making and governing from the role of managing day-to-day business operations.

## Remuneration of Directors and Executives

The remuneration of directors shall be in accordance with the principle and policy adopted by the Board. Consideration shall also be given to the responsibilities of the directors, and the operational and financial performance of the Company. The remuneration is reviewed by the Nomination and Remuneration Committee and proposed to the Board of Directors for consideration and for further recommendation to the shareholders meeting for approval.

With regard to the remuneration for the executives, the Company has established a suitable remuneration determination procedure by using the remuneration companies in the same industry and of the similar size, taking into consideration the performance of the Company.

## Board of Directors' Meeting

The Board convenes a regular meeting on Tuesday or Friday in second or third week of each month. If necessary, additional meetings may be held. The agenda for the meeting shall be issued in advance. Notice calling the meeting, including the agenda and related documents, shall be distributed to all members of the Board at least seven days prior to the meeting to allow directors sufficient time to review. In case of an emergency, notice calling the meeting may be sent less than seven days prior to the meeting. During 2011, there were 12 Board of Directors' meetings.

Minutes shall be recorded on the resolutions passed by the Board on each agenda item. These minutes shall be certified by the Board in the following meeting and be safely kept for review when required.

## Subcommittee

The Board is empowered to establish various committees to oversee and perform specific business and affairs on behalf of the Board to ensure the fairness, effectiveness and efficiency of the Company.

Presently, the Board has appointed two such committees: the Audit Committee, and the Nomination and Remuneration Committee. Both committees report to the Board on a regular basis.

It is the Board's policy to form more committees in the future as deemed necessary and appropriate to accommodate the rapidly changing business environment.

## Internal Control

Ocean Glass pays special attention and places significant emphasis on having an effective internal control system in place at all management levels of the Company's operation in order to prevent any possible damage to the organization and the abuse of power.

The duties and responsibilities of management and operational personnel have been clearly prescribed. The policy relating to internal control is determined by the Board and is clearly stated in the Corporate Governance Guidelines and Corporate Code of Conduct. This includes details of internal control in such areas as the utilization of assets, information system, access and usage of important information for optimal benefit.

Internal control and audit systems of the Company can be summarized as follows:

1. An independent international firm participates in the audit, review and evaluation of the effectiveness and sufficiency of the Company's internal control system in various areas of operation. This is conducted under the supervision of the Audit Committee. This internal control audit is to ensure that the main operations and financial statements of the Company are consistent with prescribed guidelines and in compliance with applicable laws and regulations, and that the overall risk is at a manageable level.
2. The Audit Committee is responsible for ensuring the sufficiency of the internal control system and the appropriateness of the current system for the Company's business undertakings. The Audit Committee reports the evaluation results in the Company's Annual Report, and discloses the details in the 56-1 report that is submitted to the Stock Exchange of Thailand.
3. The Company prepares written policies and operational procedures for different functions of the Company. Training and orientation programs are provided for employees to ensure a common understanding that leads to effective functioning.
4. Job and authority descriptions are clearly specified in writing for all levels of employees.
5. The Company recognizes the importance of information technology and the database system in providing accurate and up-to-date information, sufficient for timely decision-making by executives and the Board. Proper information technology and accounting systems have been installed.

The Board of Directors had opinion that the internal control of the Company, in general, was in satisfaction level, and rendering confidence and reliability on the financial statements as of December 31, 2011.

## Report of the Board of Directors

The Board is responsible for financial statements and information that appear in the Company's Annual Report, and such financial statements are to be prepared in accordance with generally accepted accounting principles and policies. The Board must exercise due care in the preparation of such financial statements and must ensure that important information and data are sufficiently disclosed in the notes to the financial statements.

The Board is responsible for providing the balance sheet and statement of profit and loss at the end of each accounting year. The Company's annual report is provided at the Annual General Meeting of Shareholders. The operating results of the previous year are reported to shareholders for their acknowledgement.

## Relationship with Investors

Ocean Glass is aware that media reports on the Company, as well as good relations with other companies, who are potential Ocean Glass customers or suppliers, and the financial community, can enhance reputation of the Company and its products, and promote the confidence of the investors and the public in the Company.

The Company has, therefore, set clear policies, which have been approved by the Board, relating to communication with outsiders. Ocean Glass places emphasis on the disclosure of accurate, complete and transparent information relating to its general business and finances as well as other information that may affect the share price.

The Company has assigned the Investor Relation Section to supervise and handle investor relations activities. The Investor Relation Section serves as the focal point for providing information to shareholders, investors, analysts, credit rating agencies and the public. There are also various channels for obtaining information, such as the Stock Exchange of Thailand. For further details, please contact the Investor Relations Section directly by telephone number +66 (0) 2661 6556 ext 209 or at [www.oceanglass.com](http://www.oceanglass.com) or by e-mail to [ir@oceanglass.com](mailto:ir@oceanglass.com)

## Details of the Board of Directors

Name	No. of Attendance 2011			Educational	Position
	BOD.	AC.	NRC.		
1.Mr.Kirati Assakul	12/12			<ul style="list-style-type: none"> <li>• Master's Degree in Chemical Engineering University of Southern California, U.S.A.</li> <li>• Bachelor's Degree in Chemical Engineering Queen's University Ontario, Canada</li> <li>• Training: IOD : Board Policy / Board Composition &amp; Board Relations, RCC 2/2007, DCP 27/2003</li> </ul>	<ul style="list-style-type: none"> <li>• Chairman of the Board</li> </ul>
2. Mr.Chakri Chanruangvanich	9/12		6/6	<ul style="list-style-type: none"> <li>• Master of Science in Mechanical Engineering</li> <li>• Master of Science in Industrial Management, Georgia Institute of Technology, U.S.A.</li> <li>• Bachelor's Degree in Mechanical Engineering, Chulalongkorn University</li> <li>• Training: IOD: DCP 88/2007</li> </ul>	<ul style="list-style-type: none"> <li>• Vice Chairman</li> <li>• Nomination and Remuneration Committee Member</li> </ul>
3. Mr.Woragan Xuto	12/12	4/4		<ul style="list-style-type: none"> <li>• Bachelor of Art in Economics, Chiangmai University</li> <li>• Training: DCP 99/2008</li> </ul>	<ul style="list-style-type: none"> <li>• Independent Director</li> <li>• Chairman of the Audit Committee</li> </ul>
4. Mr.Chatchawin Charoen-Rajapark	12/12	4/4	6/6	<ul style="list-style-type: none"> <li>• Ph.D in Management, Massachusetts Institute of Technology (MIT.), U.S.A.</li> <li>• Master's Degree in Management, MIT., U.S.A</li> <li>• Training: IOD: DAP 52/2006, ACP 19/2007, DCP 88/2007, RCC 7/2008</li> </ul>	<ul style="list-style-type: none"> <li>• Independent Director</li> <li>• Chairman of the Nomination and Remuneration Committee</li> <li>• Audit Committee Member</li> </ul>

Name	No. of Attendance 2011			Educational	Position
	BOD.	AC.	NRC.		
5. Mr.Tatchapol Poshyanonda	9/12	4/4		<ul style="list-style-type: none"> <li>• Ph.D in Engineering Management, University of Missouri-Rolla, U.S.A</li> <li>• Master's Degree in Engineering Management, University of Missouri-Rolla, U.S.A</li> <li>• Master's Degree in Industrial Management, Missouri State University, U.S.A</li> <li>• Training: IOD: DAP 68/2008, DCP 120/2009</li> </ul>	<ul style="list-style-type: none"> <li>• Independent Director</li> <li>• Audit Committee Member</li> </ul>
6. Mr.Chaipranin Visudhipol	9/12	4/4		<ul style="list-style-type: none"> <li>• Master's Degree in Advertising, School of the Art Institute of Chicago, USA</li> <li>• Bachelor's Degree in Education, Chulalongkorn University</li> <li>• Training: IOD: DCP 88/2007</li> </ul>	<ul style="list-style-type: none"> <li>• Independent Director</li> <li>• Audit Committee Member</li> </ul>
7. Mr.Matthew Kichodhan	10/12			<ul style="list-style-type: none"> <li>• Master's Degree in Science Management, Imperial College, University of London, England</li> <li>• Bachelor's Degree in Commerce, University of Toronro, Canada</li> <li>• Training: IOD: DAP 57/2006, DCP 95/2007</li> </ul>	<ul style="list-style-type: none"> <li>• Independent Director</li> </ul>
8. Mr.Naputt Assakul	10/12		6/6	<ul style="list-style-type: none"> <li>• Master's Degree in Business Administration Sasin Institute of Business Administration,</li> <li>• Bachelor's Degree in Economics, Babson College, U.S.A.</li> <li>• Training: IOD: DCP 31/2003</li> </ul>	<ul style="list-style-type: none"> <li>• Director</li> <li>• Nomination and Remuneration Committee Member</li> </ul>
9. Mrs.Sunsanee Supatravanij	12/12			<ul style="list-style-type: none"> <li>• Master's Degree in Business Administration Thammasat University,</li> <li>• Bachelor's Degree in Arts (Honors), Chulalongkorn University</li> <li>• Training : IOD: DAP 79/2009, DCP 129/2010</li> </ul>	<ul style="list-style-type: none"> <li>• Managing Director</li> </ul>

## Details of Management

Name	Education background	Position
1. Mrs.Sunsanee Supatravanij	Master's Degree in Business Administration, Thammasat University Bachelor's Degree in Arts (Honors), Chulalongkorn University	Managing Director
2. Mr.Suphote Sriudomporn	Master's Degree in Business Administration, Bachelor's Degree in Chemical Engineering, Chulalongkorn University	Deputy Managing Director- Manufacturing
3. Mr.Chokchai Tocharoentanaphol	Master's Degree in Marketing, Thammasat University Bachelor's Degree in Chemistry, Chulalongkorn University	Customer and Channel Development Director
4. Mr.Wiroj Chuchottavorn	Master's Degree in Business Administration, Sasin Institute of Business Administration Bachelor's Degree in Computer Engineering, Chulalongkorn University	Assistant Managing Director Corporate – Corporate Planning and IT, and Company Secretary
5. Mrs.Chantana Srisamarnmitre	Master's Degree in Accounting, Thammasat University Bachelor's Degree in Accounting Thammasat University	Manager, Accounting & Finance Department
6. Mr.Kalunyu Leelawat	Master's Degree in Industrial Management, Northern Illinois University, U.S.A. Bachelor's Degree in Industrial Technology Southern Illinois University, U.S.A.	Manager, 3rd Production Department
7. Mrs.Wallapa Chutinatrungsee	Bachelor's Degree in Management Sukhothai Thammathirat Open University	Manager, Human Resource Department
8. Mr.Chaiyan Kidmeerasmeeyothin	Master's Degree in Applied Statistics NIDA, Bachelor's Degree in Computer Science, Ramkhamhaeng University	Manager, Corporate Information Technology
9. Ms.Suwan Lanjanastienchai	Master's Degree in Business Administration, Sasin Institute of Business Bachelor's Degree in Medical Technology, Chulalongkorn University	Director, Customer Development Department

Name	Education background	Position
10. Ms.Pojanart Pechvijitra	Master's Degree in Marketing, NIDA, Master's Degree in Business Administration, University of Miami, U.S.A.	Manager, Corporate Affairs
11. Mr.Suradech Lertwattanapongchai	Bachelor's Degree in Industrial Technology in Industrial Instrumentation, King Mongkut's Institute of Technology, Ladkrabang	Manager, 1 st Production Department
12. Mr.Sumed Prasangpongchai	Master's Degree in Business Administration, NIDA Bachelor's Degree in Marketing, Ramkhamhaeng University	Senior Director, Customer Development Department
13. Ms.Nattanan Tantavichien	Master's Degree in Business Administration, Campbell University, U.S.A. Bachelor's Degree in Business Studies, Chulalongkorn University	Director, Customer Development Department
14. Mr. Ravis Ingkananisorn	Master's Degree in Industrial Management, Columbia University, U.S.A, Bachelor's Degree in Power Electrical Engineering, King Mongkut's Institute of Technology, Ladkrabang	Director, Supply Chain Management
15. Mr.Preecha Phongprasert	Bachelor's Degree in Mechanical Engineering, Rajamangala Institute of Technology	Manager, Machine Maintenance Department
16. Mr.Chaem Inpu	Bachelor's Degree in Industrial Engineering, Rajamangala Institute of Technology	Manager, Batch & Furnace Department
17. Mr.Eddie Chew Sze Hai	Master's Degree in Business Administration, Warnborough Graduate School of Ireland Bachelor's Degree in Psychology Taiwan NationalCheng Chi University	Director, Customer Development Department
18. Mr.Anupong Larpjit	Bachelor's Degree in Industrial Technology in Industrial Instrumentation, King Mongkut's Institute of Technology, Ladkrabang	Manager, Engineering Department

(During 2011, managements who resigned were as follows: Mr.Wisarut Sitisara, Mr.Anil Gurmukh Vaswani, and Ms.Nuttha Sriprab. Management who retired was as follow: Mr.Praiwal Paibool.)

# Report of the Audit Committee

The Audit Committee of Ocean Glass Public Company Limited comprises four independent directors who are knowledgeable in finance fields as well as organizational management. The committee consists of Mr.Woragan Xuto, as Chairman, Mr.Chatchawin Charoen-Rajapark, Mr.Tatchapol Poshyanonda, and Mr.Chaipranin Visudhipol as Committee members. Mr.Wiroj Chuchottavorn is secretary of the Committee.

The Audit Committee performs its duties and responsibilities that have been assigned by the Board in compliance with the Company's regulations governing guidelines and operations of the Committee, which are in accordance with those established by the Securities and Exchange Commission (SEC), and the Stock Exchange of Thailand (SET). These duties and responsibilities include reviewing of the Company's financial reports, supervision to ensure the adequacy and efficiency of the Company's internal control and risk management, nominating the external auditors and proposing their remuneration, considering the connected or conflict of interest transactions, and also monitoring the good corporate governance practice of the Company.

In 2011, the Audit Committee held four meetings with the Company's management, the external auditors, and the internal auditors. Results of the Audit Committee's operations were summarized as follows:

- 1) Reviewed the Company's 2010 annual financial statements, and 2011 first, second, and third quarter financial statements and related financial reports, prior to submission to the Board of Directors for approval. The Committee noted that the Company's financial reports were prepared in conformity with generally accepted accounting principles, with appropriate and adequate disclosure of information.
- 2) Held meetings with the internal auditors and the managements to consider and to determine the Company's internal audit program. The Committee was confident that the internal audit program covered all significant aspects and was enable the Company to efficiently manage possible risk.
- 3) Monitored and reviewed the internal audit processes to ensure that they followed the approved audit program; analyzed the internal audit results to ensure the adequacy and efficiency of the internal control systems; made suggestion to the management for improvements; and helped reinforce more effective risk management systems. During the year, there were 4 reviews covering: marketing and new product development process; maintenance & fixed assets management process; production & quality assurance management process; and accounting & financial management process. The Committee was satisfied with the Company's internal control systems. No material noncompliance was found.
- 4) Reviewed the activities of the Company to ensure compliance with the securities and exchange laws, regulations of SEC and SET, regulation for conflict of interest transaction, laws relating to the business of the Company, as well as the Company's own rules. The Committee found that the Company was in compliance with such laws and regulations.
- 5) During the year, the Committee members attended the Audit Committee's meeting as follows: Mr.Woragan Xuto, Mr.Chatchawin Charoen-Rajapark, Mr.Tatchapol Poshyanonda, and Mr.Chaipranin Visudhipol, all members attended 4 out of 4 meetings.

In 2012, The Audit Committee had reviewed the Company's 2011 annual financial statements, and related financial reports, and had the opinion that the Company's financial statements were prepared in conformity with generally accepted accounting principles, with appropriate and adequate disclosure of information.

In addition, the Audit Committee had considered the qualifications of the external auditor firm by taking into account its credibility, adequacy of resources and volume of audit assignments, auditing experiences, as well as the auditor's qualification according to SEC's regulation. The Committee recommended to the Board of Directors for further recommendation to the Shareholders' Meeting for approval of the appointment of Mr.Pisit Chiwaruangroch CPA. No.2803, or Mr.Methee Ratanasrimetha CPA. No.3425 of M.R. & Associates Co., Ltd., to be the Company's external auditor for the year 2012.



Mr.Woragan Xuto  
Chairman of the Audit Committee  
February 21, 2012



# Report of the Nomination and Remuneration Committee

The Nomination and Remuneration Committee of Ocean Glass Public Co., Ltd., (the “Committee”) consists of three Directors:

1. Mr. Chatchawin Charoen-Rajapark Chairman of the Committee,
2. Mr. Chakri Chanruangvanich Committee member, and
3. Mr. Naputt Assakul Committee member.

The Committee’s secretary is Ms.Wallapa Chutinatrungsee.

The Committee’s main duty and responsibility is to assist the Board in order to ensure that

- (i) The Company has a Board of an appropriate size and composition of qualified Directors so that the Board can effectively discharge its responsibilities and duties; and
- (ii) The Company has fair and appropriate remuneration policies and practices to attract and retain qualified Directors, Board’s committee members, and the Managing Director, who will create value for shareholders.

During 2011, the Committee held six meetings and accomplished the following:

1. At the 2011 AGM, three directors—namely, Mr. Kirati Assakul, Mr. Woragan Xuto, and Mr. Chaipranin Visudhipol—completed their terms and were due to retire in accordance with the Company’s Articles of Association. As these qualified and capable Directors had made valuable contributions to the Company, and would continue to do so, the Committee proposed, and the Board agreed to, their nominations for re-election. At the AGM, the shareholders re-elected the three nominees back to the Board.
2. Having considered the remuneration, duties, and responsibilities of the Company’s Directors together with those of the directors of other companies listed on the Stock Exchange of Thailand, the Committee proposed to increase the remuneration for the Company’s Directors, and for the Nomination and Remuneration Committee members. The Committee also proposed the bonus payment to the Board members. The Board agreed to, and subsequently the 2011 AGM approved the revised remuneration scheme and the bonus payment.
3. The Committee performed the annual performance appraisal of the Managing Director and made recommendations to the Board relating to her compensation. The Board later approved the Committee’s recommendations.
4. The Committee proposed a revised bonus scheme for the Managing Director, which was subsequently approved by the Board.
5. The Committee assisted the Board in its self-evaluation in order to review its performance, improve its effectiveness, and strengthen its relationship with the management.

Throughout the past year the Committee reported its activities to the Board on a regular basis.




(Mr.Chatchawin Charoen-Rajapark)  
Chairman of the Nomination and  
Remuneration Committee  
January 2012

# The Board of Directors' Report on the Accountability of the Company's Financial Reports

The Board of Directors is responsible for Ocean Glass Public Company Limited's financial reports and information as appear in the 2011 Annual Report. The financial statements have been prepared in accordance with the generally accepted accounting principles using appropriate and consistent accounting policies. There is sufficient information disclosure in the notes to the financial statements.

The Board of Directors has appointed the Audit Committee, which consists of independent directors, to oversee and to assess the effectiveness of the Company's overall internal control system. This is to ensure that all accounting transactions are recorded correctly, completely and in a timely manner, and that there is a proper record-keeping system of accounts to protect the Company from any material fraud or irregularity. The Audit Committee's opinion is presented in the Audit Committee's Report set forth in the Annual Report.

The Board of Directors is of the opinion that the Company's overall internal control system is at a satisfactory level, the Company's financial statements are credible and reliable, and present correct and fair financial positions and operational result in all material respects.



(Kirati Assakul)

Chairman of the Board of Directors



(Sunsanee Supatranij)

Managing Director

Ocean Glass Public Company Limited And Subsidiary

# **Financial Statements**

For the Years Ended December 31, 2011 and 2010  
and Report of Certified Public Accountant

M.R. & Associates Co., Ltd.  
**Certified Public Accountants**

# Report Of Certified Public Accountant

## To the Shareholders and the Board of Directors of Ocean Glass Public Company Limited

I have audited the accompanying consolidated statements of financial position of Ocean Glass Public Company Limited and its subsidiary as at December 31, 2011 and 2010, and the related consolidated statements of comprehensive income, changes in shareholders' equity and cash flows for the years then ended. I have also audited the statements of financial position of Ocean Glass Public Company Limited as at December 31, 2011 and 2010, and the related statements of comprehensive income, changes in shareholders' equity and cash flows for the years then ended. These financial statements are the responsibility of the Company's management as to their correctness and completeness of the presentation. My responsibility is to express an opinion on these financial statements based on my audits.

I conducted my audits in accordance with generally accepted auditing standards. Those standards require that I plan and perform the audit to obtain reasonable assurance about whether the financial statements are free of material misstatement. An audit includes examining, on a test basis, evidence supporting the amounts and disclosures in the financial statements. An audit also includes assessing the accounting principles used and significant estimates made by management, as well as evaluating the overall financial statement presentation. I believe that my audits provide a reasonable basis for my opinion.

In my opinion, the consolidated and the Company's financial statements referred to above present fairly, in all material respects, the financial positions of Ocean Glass Public Company Limited and its subsidiary and of Ocean Glass Public Company Limited as at December 31, 2011 and 2010, the results of their operations and their cash flows for the years then ended in conformity with generally accepted accounting principles.

As explained by the Company in Note 2 to the financial statements, starting from January 1, 2011, the Company and its subsidiary have adopted the new and revised accounting standards and financial reporting standards, issued by the Federation of Accounting Professions, in the preparation and presentation of the accompanying financial statements.



**(Mr. Methee Ratanasrimetha)**

Certified Public Accountant

Registration No. 3425

Bangkok

February 21, 2012

Ocean Glass Public Company Limited And Subsidiary

# Statements Of Financial Position

As At December 31, 2011 And 2010

<b>ASSETS</b>		In Thousand Baht			
	Note	Consolidated		The Company Only	
		2011	2010	2011	2010
<b>CURRENT ASSETS</b>					
Cash and cash equivalents	5	108,663	113,699	108,306	113,023
Trade accounts receivable - net	6	188,666	158,061	188,666	158,061
Inventories - net	7	1,011,970	867,456	1,011,970	867,456
Other current assets					
- Prepaid for inventories and expenses		13,126	18,134	12,933	17,987
- Revenue department receivable		20,291	7,810	20,291	7,810
- Others - net	4	11,260	11,672	11,072	12,309
<b>Total Current Assets</b>		<b>1,353,976</b>	<b>1,176,832</b>	<b>1,353,238</b>	<b>1,176,646</b>
<b>NON-CURRENT ASSETS</b>					
Investment in subsidiary company	8	-	-	5,636	5,636
Property, plant and equipment - net	9	1,872,394	1,868,767	1,872,074	1,868,562
Other non-current assets					
- Advance for machineries		23,943	6,193	23,943	6,193
- Deferred overhaul machineries-net	2	3,538	27,714	3,538	27,714
- Gain on fair value remeasurement of currency swap contracts		12,695	29,428	12,695	29,428
- Others		13,710	14,554	13,710	14,554
<b>Total Non-Current Assets</b>		<b>1,926,280</b>	<b>1,946,656</b>	<b>1,931,596</b>	<b>1,952,087</b>
<b>TOTAL ASSETS</b>		<b>3,280,256</b>	<b>3,123,488</b>	<b>3,284,834</b>	<b>3,128,733</b>

# Ocean Glass Public Company Limited And Subsidiary

## Statements Of Financial Position

As At December 31, 2011 And 2010

**LIABILITIES AND SHAREHOLDERS' EQUITY**

In Thousand Baht

	Note	Consolidated		The Company Only	
		2011	2010	2011	2010
<b>CURRENT LIABILITIES</b>					
Short-term loan from financial institutions		480,931	118,045	480,931	118,045
Trade accounts payable		215,970	215,735	215,970	215,735
Other accounts payable-related parties	4	928	732	3,612	3,550
Current portion of long-term loans from financial institutions	11	431,200	436,200	431,200	436,200
Short - term loan from related party	4	-	50	-	50
Income tax payable		-	15,577	-	15,577
Other current liabilities	10	137,018	125,344	136,615	125,177
<b>Total Current Liabilities</b>		<b>1,266,047</b>	<b>911,683</b>	<b>1,268,328</b>	<b>914,334</b>
<b>NON-CURRENT LIABILITIES</b>					
Long-term loans from financial institutions - net	11	311,400	612,600	311,400	612,600
Liability for post-employment benefits	2	79,510	-	79,510	-
Other non-current liabilities		968	1,545	968	1,545
<b>Total Non-Current Liabilities</b>		<b>391,878</b>	<b>614,145</b>	<b>391,878</b>	<b>614,145</b>
<b>Total Liabilities</b>		<b>1,657,925</b>	<b>1,525,828</b>	<b>1,660,206</b>	<b>1,528,479</b>

The accompanying notes are an integral part of the financial statements.

Ocean Glass Public Company Limited And Subsidiary

# Statements Of Financial Position

As At December 31, 2011 And 2010

**LIABILITIES AND SHAREHOLDERS' EQUITY (Continued)**

In Thousand Baht

	Note	Consolidated		The Company Only	
		2011	2010	2011	2010
<b>SHAREHOLDERS' EQUITY</b>					
Share capital					
- Authorized share capital					
Common share 50,000,000 shares at Baht 10 par value		500,000	500,000	500,000	500,000
- Issued and paid-up share capital					
Common share 21,330,715 shares at Baht 10 par value		213,307	213,307	213,307	213,307
Share premium	13	302,807	302,807	302,807	302,807
Retained earnings					
-Appropriated for legal reserve	13	50,000	50,000	50,000	50,000
-Unappropriated		715,145	777,894	717,307	780,060
Other components of equity	9	341,072	253,652	341,207	254,080
<b>Total Shareholders' Equity</b>		<b>1,622,331</b>	<b>1,597,660</b>	<b>1,624,628</b>	<b>1,600,254</b>
<b>TOTAL LIABILITIES AND</b>					
<b>SHAREHOLDERS' EQUITY</b>					
		<b>3,280,256</b>	<b>3,123,488</b>	<b>3,284,834</b>	<b>3,128,733</b>

The accompanying notes are an integral part of the financial statements.

# Ocean Glass Public Company Limited And Subsidiary

## Statements Of Comprehensive Income

For The Years Ended December 31, 2011 And 2010

In Thousand Baht

	Note	Consolidated		The Company Only	
		2011	2010	2011	2010
<b>REVENUES</b>					
Revenue from sales - net		2,055,587	1,842,841	2,055,587	1,842,841
Other income		12,488	9,166	12,484	9,164
<b>Total Revenues</b>		<b>2,068,075</b>	<b>1,852,007</b>	<b>2,068,071</b>	<b>1,852,005</b>
<b>EXPENSES</b>					
Cost of goods sold		1,437,821	1,272,889	1,437,821	1,272,889
Selling expenses	4	381,190	341,425	381,491	342,114
Administrative expenses	4	89,768	102,680	89,768	102,680
Shut down expenses		38,443	14,851	38,443	14,851
Foreign exchange loss (gain)		11,737	(38,601)	11,436	(38,557)
Finance costs	4	44,474	33,031	44,474	33,031
<b>Total Expenses</b>	19	<b>2,003,433</b>	<b>1,726,275</b>	<b>2,003,433</b>	<b>1,727,008</b>
<b>Profit before Income Tax Expense</b>		<b>64,642</b>	<b>125,732</b>	<b>64,638</b>	<b>124,997</b>
<b>Income Tax Expense</b>	14	<b>7,274</b>	<b>31,636</b>	<b>7,274</b>	<b>31,636</b>
<b>PROFIT FOR THE YEAR</b>		<b>57,368</b>	<b>94,096</b>	<b>57,364</b>	<b>93,361</b>
<b>Other Comprehensive Income (Expense)</b>					
Gain on revaluation of land	9	87,127	-	87,127	-
Foreign currency translation differences for foreign operations		293	(170)	-	-
<b>COMPREHENSIVE INCOME FOR THE YEAR</b>		<b>144,788</b>	<b>93,926</b>	<b>144,491</b>	<b>93,361</b>
<b>Basic Earnings per Share (Baht)</b>		<b>2.69</b>	<b>4.41</b>	<b>2.69</b>	<b>4.38</b>
<b>Weighted Average Number of Common Shares (Thousand Shares)</b>		<b>21,331</b>	<b>21,331</b>	<b>21,331</b>	<b>21,331</b>

The accompanying notes are an integral part of the financial statements.



## Ocean Glass Public Company Limited And Subsidiary

**Statements Of Cash Flows**

For The Years Ended December 31, 2011 And 2010

In Thousand Baht

Note	Consolidated		The Company Only	
	2011	2010	2011	2010
<b>CASH FLOWS FROM OPERATING ACTIVITIES:</b>				
Profit for the year	57,368	94,096	57,364	93,361
Adjustments:				
Provision for slow-moving and obsolete inventories	2,222	3,666	2,222	3,666
Declining in inventory valuation	-	13,615	-	13,615
Depreciation and amortization	228,231	292,095	228,126	291,996
Loss (gain) on disposal and write-off of equipment	(1,826)	4,979	(1,826)	4,979
Unrealized loss (gain) on fair value remeasurement of derivatives	19,379	(32,155)	19,379	(32,155)
Unrealized loss (gain) on foreign exchange rate	1,809	(1,023)	1,767	(1,023)
Expenses for post-employment benefits	8,384	-	8,384	-
Interest income	(572)	(737)	(568)	(735)
Interest expense	44,452	33,020	44,452	33,020
Income tax expense	7,274	31,636	7,274	31,636
	366,721	439,192	366,574	438,360
<b>Decrease (increase) in operating assets:</b>				
Trade accounts receivable	(30,116)	(26,801)	(30,116)	(26,801)
Inventories	(146,736)	(262,861)	(146,736)	(262,861)
Other current assets	(3,443)	(641)	(2,572)	(1,178)
Other non current assets	(58)	(106)	(58)	(106)
<b>Increase (decrease) in operating liabilities:</b>				
Trade accounts payable	220	81,240	220	81,240
Other accounts payable-related parties	196	(219)	104	1,157
Other current liabilities	8,399	12,475	8,163	12,375
Payment of post-employment benefits	(1,850)	-	(1,850)	-
Cash receipt from operation	193,333	242,279	193,729	242,186
Income tax paid	(29,956)	(16,059)	(29,956)	(16,059)
<b>Net Cash Provided by (Used in) Operating Activities</b>	<b>163,377</b>	<b>226,220</b>	<b>163,773</b>	<b>226,127</b>

The accompanying notes are an integral part of the financial statements.

Ocean Glass Public Company Limited And Subsidiary

# Statements Of Cash Flows (Continued)

For The Years Ended December 31, 2011 And 2010

In Thousand Baht

Note	Consolidated		The Company Only	
	2011	2010	2011	2010
<b>CASH FLOWS FROM INVESTING ACTIVITIES:</b>				
Interest received	565	813	561	811
Decrease in current investments	-	45,000	-	45,000
Acquisitions of plant and equipment	(133,746)	(238,094)	(133,526)	(238,045)
Increase in deferred overhaul machineries	-	(8,998)	-	(8,998)
Increase in intangible assets	(2,748)	(4,364)	(2,748)	(4,364)
Proceeds from sales of equipment	617	649	617	649
Currency translation differences	293	(170)	-	-
<b>Net Cash Provided by (Used in) Investing Activities</b>	<b>(135,019)</b>	<b>(205,164)</b>	<b>(135,096)</b>	<b>(204,947)</b>
<b>CASH FLOWS FROM FINANCING ACTIVITIES:</b>				
Interest paid	(40,222)	(35,896)	(40,222)	(35,896)
Dividend paid	(47,141)	(18,131)	(47,141)	(18,131)
Increase in short-term loan from financial institutions	359,875	78,045	359,875	78,045
Decrease in short-term loan from related party	(50)	(50)	(50)	(50)
Proceeds from long-term loans from financial institutions	-	86,198	-	86,198
Repaid long-term loans from financial institutions	(306,200)	(309,200)	(306,200)	(309,200)
Repaid liabilities under finance lease agreements	(577)	(835)	(577)	(835)
<b>Net Cash Provided by (Used in) Financing Activities</b>	<b>(34,315)</b>	<b>(199,869)</b>	<b>(34,315)</b>	<b>(199,869)</b>
<b>Effect from Foreign Exchange in Cash and Cash Equivalents</b>	<b>921</b>	<b>354</b>	<b>921</b>	<b>354</b>
<b>NET INCREASE (DECREASE) IN CASH AND CASH EQUIVALENTS</b>	<b>(5,036)</b>	<b>(178,459)</b>	<b>(4,717)</b>	<b>(178,335)</b>
<b>CASH AND CASH EQUIVALENTS AT BEGINNING OF THE YEAR</b>	<b>113,699</b>	<b>292,158</b>	<b>113,023</b>	<b>291,358</b>
<b>CASH AND CASH EQUIVALENTS AT END OF THE YEAR</b>	<b>108,663</b>	<b>113,699</b>	<b>108,306</b>	<b>113,023</b>

The accompanying notes are an integral part of the financial statements.

# Ocean Glass Public Company Limited And Subsidiary Statements Of Changes In Shareholders' Equity

For The Years Ended December 31, 2011 And 2010

	Note	Share Capital – Issued and Paid-up	Share Premium	Consolidated (In Thousand Baht)					
				Retained Earnings		Other Components of Equity			
				Appropriated for Legal Reserve	Unappropriated	Surplus on Land Revaluation	Foreign Currency Translation Differences for Foreign Operations	Total	
<b>BALANCE AS AT JANUARY 1, 2010</b>		213,307	302,807	50,000	701,929	254,080	(258)	253,822	1,521,865
Comprehensive income for the year		-	-	-	94,096	-	(170)	(170)	93,926
Dividend paid	15	-	-	-	(18,131)	-	-	-	(18,131)
<b>BALANCE AS AT DECEMBER 31, 2010</b>									
- Balance previously reported		213,307	302,807	50,000	777,894	254,080	(428)	253,652	1,597,660
- Adjust ment for liability for post-employment benefits	2	-	-	-	(72,976)	-	-	-	(72,976)
- Balance as adjusted		213,307	302,807	50,000	704,918	254,080	(428)	253,652	1,524,684
Comprehensive income for the year	9	-	-	-	57,368	87,127	293	87,420	144,788
Dividend paid	15	-	-	-	(47,141)	-	-	-	(47,141)
<b>BALANCE AS AT DECEMBER 31, 2011</b>		213,307	302,807	50,000	715,145	341,207	(135)	341,072	1,622,331

The accompanying notes are an integral part of the financial statements.

Ocean Glass Public Company Limited And Subsidiary

# Statements Of Changes In Shareholders' Equity

For The Years Ended December 31, 2011 And 2010

	Note	Share Capital - Issued and Paid-up	Share Premium	The Company Only (In Thousand Baht)						Total
				Retained Earnings			Other Components of Equity			
				Appropriated for Legal Reserve	Unappropriated	Surplus on Land Revaluation	Foreign Currency Translation Differences for Foreign Operations	Total		
<b>BALANCE AS AT JANUARY 1, 2010</b>		213,307	302,807	50,000	704,830	254,080	-	254,080	1,525,024	
Comprehensive income for the year		-	-	-	93,361	-	-	-	93,361	
Dividend paid	15	-	-	-	(18,131)	-	-	-	(18,131)	
<b>BALANCE AS AT DECEMBER 31, 2010</b>		213,307	302,807	50,000	780,060	254,080	-	254,080	1,600,254	
- Balance previously reported										
- Adjustment for liability for post-employment benefits	2				(72,976)				(72,976)	
- Balance as adjusted		213,307	302,807	50,000	707,084	254,080	-	254,080	1,527,278	
Comprehensive income for the year	9	-	-	-	57,364	87,127	-	87,127	144,491	
Dividend paid	15	-	-	-	(47,141)	-	-	-	(47,141)	
<b>BALANCE AS AT DECEMBER 31, 2011</b>		213,307	302,807	50,000	717,307	341,207	-	341,207	1,624,628	

The accompanying notes are an integral part of the financial statements.

Ocean Glass Public Company Limited And Subsidiary  
**Notes To Financial Statements**  
 For The Years Ended December 31, 2011 And 2010

## 1. GENERAL INFORMATION

Ocean Glass Public Company Limited, the “Company”, is incorporated in Thailand and was listed on the Stock Exchange of Thailand in 1993. The principal activities of the Company are manufacturing and selling of glass tableware. Its selling and administrative office and factory are located at:

<b>Office</b>	:	75/88-91 Ocean Tower II, Soi Wattana, Sukhumvit 19 Road, North Klongtoey, Wattana, Bangkok 10110
<b>Factory</b>	:	365-365/1, Moo 4 , Bangpoo Industrial Estate, Soi 8, Sukhumvit Road, Praksa, Muangsamutprakarn, Samutprakarn 10280

The Company has a wholly owned subsidiary company incorporated in the People’s Republic of China, Ocean Glass Trading (Shanghai) Co., Ltd., established on September 10, 2006, for a period 20 years, and expiring on September 10, 2026. The subsidiary’s main objective is to perform marketing activities in the People’s Republic of China.

## 2 BASIS OF FINANCIAL STATEMENT PREPARATION AND PRINCIPLES OF CONSOLIDATION

The accompanying financial statements are prepared in Thai Baht in the Thai language in conformity with generally accepted accounting principles in Thailand. The accompanying financial statements are intended to present the financial position and results of operations and cash flows in accordance with accounting principles and practices generally accepted in Thailand.

In 2010 and 2011, the Federation of Accounting Professions (FAP) has issued the following new and revised Thai Accounting Standards (TAS), Thai Financial Reporting Standards (TFRS) and Thai Financial Reporting Interpretation (TFRI) relevant to the Company’s operation that have been effective as follows:

Effective for year beginning on or after January 1, 2011.

TAS 1 (revised 2009)	Presentation of Financial Statements
TAS 2 (revised 2009)	Inventories
TAS 7 (revised 2009)	Statement of Cash Flows
TAS 8 (revised 2009)	Accounting Policies, Changes in Accounting Estimates and Errors
TAS 10 (revised 2009)	Events after the Reporting Period
TAS 16 (revised 2009)	Property, Plant and Equipment
TAS 17 (revised 2009)	Leases
TAS 18 (revised 2009)	Revenue
TAS 19	Employee Benefits
TAS 23 (revised 2009)	Borrowing Costs
TAS 24 (revised 2009)	Related Party Disclosures

Ocean Glass Public Company Limited And Subsidiary

# Notes To Financial Statements (Continued)

For The Years Ended December 31, 2011 And 2010

TAS 27 (revised 2009)	Consolidated and Separate Financial Statements
TAS 33 (revised 2009)	Earnings per Share
TAS 34 (revised 2009)	Interim Financial Reporting
TAS 36 (revised 2009)	Impairment of Assets
TAS 37 (revised 2009)	Provisions, Contingent Liabilities and Contingent Assets
TAS 38 (revised 2009)	Intangible Assets
TAS 40 (revised 2009)	Investment Property

Effective for year beginning on or after January 1, 2013

TAS 12	Income tax
TAS 21 (revised 2009)	The Effects of Changes in Foreign Exchange Rates

The accompanying financial statements have been prepared under historical cost convention except for those specified in the notes to financial statements.

For the convenience of the reader, an English translation of the financial statements has been prepared from the statutory Thai language financial statements which are issued for domestic reporting purposes.

Starting from January 1, 2011, the Company and its subsidiary have adopted the new and revised accounting standards and financial reporting standards, issued by the Federation of Accounting Professions, in the preparation and presentation of the accompanying financial statements which include TAS 1 (revised 2009) "Presentation of Financial Statements", TAS 16 (revised 2009) "Property, Plant and Equipment, and TAS 19 "Employee Benefits". The effects of adoption of the aforementioned revised and new TAS are as follows:

**a) TAS 1 (revised 2009) "Presentation of Financial Statements"**

Under this revised accounting standard, a set of financial statements consists of:

- Statement of financial position;
- Statement of comprehensive income;
- Statement of changes in shareholders' equity;
- Statement of cash flows; and
- Notes to the financial statements.

The Company presents all owner changes in shareholders' equity in the statement of changes in shareholders' equity and all non-owner changes in shareholders' equity in the statement of comprehensive income. Previously, all such changes were presented in the statement of changes in shareholders' equity.

Comparative information has been re-presented in order to be in conformity with the revised accounting standard. Such changes in comparative information and related accounting policies only impact the presentation of financial statements without effect to the previously reported profit or earnings per share.

Ocean Glass Public Company Limited And Subsidiary

# Notes To Financial Statements (Continued)

For The Years Ended December 31, 2011 And 2010

**b) TAS 16 (revised 2009) “Property, Plant and Equipment”**

Costs of asset dismantlement, removal, and restoration are included as part of asset cost and subject to depreciation. Depreciation is determined separately for each significant part of asset. In determining the depreciable amount, residual value of particular asset is measured at amount estimated receivable currently for the asset if the asset is already of the age and in the condition expected at the end of its useful life. Residual value and useful life of the asset are reviewed at year-end. The changes have been applied prospectively in accordance with the transitional provisions of such TAS, except that consideration of costs of asset dismantlement, removal, and restoration have been applied retrospectively.

The Company has reviewed and approved a change in the useful lives of significant parts of machinery and equipment for crystalline production from 5 – 10 years to 10 – 25 years on January 1, 2011 and other glass productions from 5 – 10 years to 5 – 25 years on June 1, 2011. The change resulted in a decrease of depreciation expense for the year ended December 31, 2011 amounted to approximately Baht 95.2 million has been applied prospectively in accordance with the transitional provisions of such TAS.

**c) TAS 19 “Employee Benefits”**

Under this new accounting standard, the Company’s obligation in respect of post-employment benefits, which are compensations under labor protection acts, is recognized as liability and expense in the financial statements based on the amount calculated annually, using the projected unit credit method by a qualified actuary. Previously, this obligation was recognized upon payments. Expenses from the estimated liability for post-employment benefits comprise current service cost, interest cost, past service cost, and actuarial gain/loss. This employee benefit plan is unfunded and has no any incurred plan asset.

Such liability for post-employment benefits as at January 1, 2011 for consolidated and separate financial statements amounted to approximately Baht 73.0 million. The Company has used an option to recognize the entire amount of such liability by adjusting the beginning unappropriated retained earnings as at January 1, 2011 which is in accordance with the transitional provisions of this accounting standard. The effects on the consolidated and separate financial statements are as follows:

The effect on the consolidated and separate financial statements for the years ended December 31, 2011 are as follows:

Ocean Glass Public Company Limited And Subsidiary

# Notes To Financial Statements (Continued)

For The Years Ended December 31, 2011 And 2010

	In Thousand Baht	
	Consolidated	The Company Only
<b>Statement of comprehensive income</b>		
Increase in expenses for post-employment benefits resulting in:		
- Increase in cost of sales	6,138	6,138
- Increase in administrative expenses	2,246	2,246
Decrease in profit	8,384	8,384
<b>Decrease in earnings per share:</b>		
Basic earnings per share (in Baht)	0.39	0.39
<b>Statements of changes in shareholders' equity</b>		
Unappropriated retained earnings at January 1, 2011		
- balance previously reported	777,894	780,060
Adjustment for liability for post-employment benefits	(72,976)	(72,976)
Unappropriated retained earnings at January 1, 2011		
- balance as adjusted	704,918	707,084

Movements of liability for post employment benefits for the year ended December 31, 2011 are as follows:

	In Thousand Baht	
	Consolidated	The Company Only
Liability for post-employment benefits as at January 1, 2011	72,976	72,976
Current service cost	5,830	5,830
Interest cost	2,554	2,554
Expense recognized in statement of comprehensive income	8,384	8,384
Employee benefits paid during the period	(1,850)	(1,850)
Liability for post-employment benefits as at December 31, 2011	79,510	79,510

Significant assumptions used in calculation of liability for post-employment benefits are as follows:

Discount rate	3.5 % per annum
Salary escalation rate	5.0 % per annum
Employee turnover rates	0.0 % to 13.0 % per annum
Mortality rates	- Male and Female Thai Mortality Ordinary Tables of 1997 (TMO 1997)



Ocean Glass Public Company Limited And Subsidiary

# Notes To Financial Statements (Continued)

For The Years Ended December 31, 2011 And 2010

## **Basis of principles of consolidation**

Subsidiary is the company controlled by the Company. Control exists when the Company has the power, directly or indirectly, to govern the financial and operating policies of a company so as to obtain benefits

from its activities. The financial statements of subsidiary are included in the consolidated financial statements from the date that control commences until the date that control ceases.

The consolidated financial statements for the years ended December 31, 2011 and 2010, include the financial statements of Ocean Glass Public Company Limited and a wholly owned subsidiary company, Ocean Glass Trading (Shanghai) Co., Ltd.

Significant intercompany transactions between the Company and subsidiary company have been eliminated.

## 3 SIGNIFICANT ACCOUNTING POLICIES

Significant accounting policies applied for the preparation of the financial statements are:

### **Cash and cash equivalents**

Cash and cash equivalents are carried in the statement of financial position at cost, and include cash on hand and cash at financial institutions. Cash equivalents are short-term, highly liquid investments that are readily convertible to known amounts of cash with original maturity of three months or less and without restriction of use and that are subject to an insignificant risk of change in value.

### **Trade and other accounts receivable**

Trade and other accounts receivable are stated at their invoice value less allowance for doubtful accounts.

The allowance for doubtful accounts is assessed primarily on analysis of payment histories and future expectations of customer payments. Bad debts are written off when incurred.

### **Inventories**

Inventories are stated at the lower of cost and net realisable value, after provision for slow-moving and obsolete items.

Ocean Glass Public Company Limited And Subsidiary

# Notes To Financial Statements (Continued)

For The Years Ended December 31, 2011 And 2010

Costs of inventories are determined as follows:

Finished goods	-	at standard cost which approximates actual average cost
Work in progress	-	at standard cost which approximates actual average cost
Raw materials and packing materials	-	at standard cost which approximates actual average cost
Merchandise, spare parts and supplies	-	at cost (moving average method)

Cost comprises all costs of purchase, costs of conversion and other costs incurred in bringing the inventories to their present location and condition. In the case of manufactured inventories and work-in-progress, cost includes an appropriate share of overheads based on normal operating capacity.

Net realisable value is the estimated selling price in the ordinary course of business less the estimated costs to complete and to make the sale.

## Investments

Investments in subsidiary

Investments in subsidiary in the separate financial statements are stated at cost net of impairment losses (if any). Dividend income is recognized when it is declared.

Investment in other debt and equity securities

Marketable equity securities held for trading are classified as current assets and are stated at fair value, with any resultant gain or loss recognized in the statement of comprehensive income.

The fair value of financial instruments classified as held-for-trading is determined from the quoted bid price at the report date.

If the Company disposes of part of its holding of a particular investment, the deemed cost of the part sold is determined using the weighted average method applied to the carrying value of the total holding of the investment.

## Property, plant and equipment

Owned assets

Items of property, plant and equipment are stated at cost less accumulated depreciation and impairment losses except for land which is stated at revalued amounts. The revalued amount is the fair value determined on the basis of the property's existing use at the date of revaluation less any subsequent accumulated impairment losses (if any).

Ocean Glass Public Company Limited And Subsidiary

# Notes To Financial Statements (Continued)

For The Years Ended December 31, 2011 And 2010

## Revalued assets

Revaluations are performed by independent professional valuation agents with sufficient regularity to ensure that the carrying amount of these assets does not differ materially from that which would be determined using fair values at the report date.

Any increase in value, on revaluation, is credited to equity under the heading “surplus on land revaluation” unless it offsets a previous decrease in value recognised in the statement of comprehensive income in respect of the same asset. A decrease in value is recognised in the statement of comprehensive income to the extent it exceeds an increase previously recognised in the revaluation surplus in respect of the same asset.

## Borrowing Costs

Borrowing costs generally are expensed as incurred. Borrowing costs are capitalized if they are directly attributable to the acquisition, construction or production of a qualifying asset. Capitalization of borrowing costs commences when the activities to prepare the asset are in progress and expenditure and borrowing costs are being incurred. Borrowing costs are capitalized until the assets are ready for their intended use. If the carrying amount of the asset exceeds its recoverable amount, an impairment loss is recorded. Borrowing costs include interest charges and other costs incurred in connection with the borrowing of funds.

## Depreciation

Depreciation is charged to the statement of comprehensive income on a straight-line basis over the estimated useful lives of each item of property, plant and equipment. The estimated useful lives are as follows:

	Years
Buildings and improvements	5 and 20
Machineries and equipments	5 to 25
Fixtures and fittings	5
Vehicles	5

No depreciation is charged on land or assets under construction.

Depreciation methods, useful lives and residual values are reviewed at each financial year-end and adjusted if appropriate.

## Overhaul costs

The machinery overhaul costs are capitalised and depreciated by the straight-line method over the period of 2 years.

Ocean Glass Public Company Limited And Subsidiary

# Notes To Financial Statements (Continued)

For The Years Ended December 31, 2011 And 2010

## **Intangible assets**

Intangible assets, consisting of computer software, are stated at cost less accumulated amortization and impairment losses.

### Amortization

Amortization is charged to the statement of comprehensive income on a straight-line basis over the estimated period of 5 years during which economic benefits are expected to flow to the Company.

## **Financial lease**

Leases of assets where the Company has substantially all the risks and rewards of ownership are classified as finance leases. Finance leases are capitalized at the inception of the lease at the lower of the fair value of the leased assets or the present value of the minimum lease payments. Each lease payment is allocated between the liability and finance charges so as to achieve a constant rate on the finance balance outstanding. The corresponding rental obligations, net of finance charges, are included in other long-term payable. The interest element of the finance cost is charged to the statement of comprehensive income over the lease period. The assets acquired under finance leases are depreciated over the useful life of the asset.

## **Impairment**

The carrying amounts of the Company's assets are reviewed at each report date to determine whether there is any indication of impairment. If any such indication exists, the assets' recoverable amounts are estimated.

An impairment loss is recognised whenever the carrying amount of an asset or its cash-generating unit exceeds its recoverable amount. The impairment loss is recognised in the statement of comprehensive income unless it reverses a previous revaluation credited to equity, in which case it is charged to equity.

### Calculation of recoverable amount

The recoverable amount of assets is the greater of the assets' net selling price and value in use. In assessing value in use, the estimated future cash flows are discounted to their present value using a pre-tax discount rate that reflects current market assessments of the time value of money and the risks specific to the asset.

### Reversals of impairment

An impairment loss is reversed if there has been a change in the estimates used to determine the recoverable amount.

Ocean Glass Public Company Limited And Subsidiary

# Notes To Financial Statements (Continued)

For The Years Ended December 31, 2011 And 2010

An impairment loss is reversed only to the extent that the asset's carrying amount does not exceed the carrying amount that would have been determined, net of depreciation or amortisation, if no impairment loss had been recognised.

## **Trade and other accounts payable**

Trade and other accounts payable are stated at cost.

## **Use of estimates**

In order to prepare financial statements in conformity with generally accepted accounting standards in Thailand, management needs to make estimates and set assumptions that affect income, expenditure, assets and liabilities in order to disclose information on the valuation of assets, liabilities and contingent liabilities. Actual outcomes may, therefore, differ from the estimates used.

The estimates and underlying assumptions used in the preparation of these financial statements are reviewed on an ongoing basis. Revision to accounting estimates are recognized in the period in which the estimate is revised if the revision affects only that period, or in the period of the revision and future periods if the revision affects both current and future periods.

## **Provisions**

A provision is recognised in the statement of financial position when the Company has a present legal or constructive obligation as a result of a past event, and it is probable that an outflow of economic benefits will be required to settle the obligation and a reliable estimate can be made of the amount of the obligation. If the effect is material, provisions are determined by discounting the expected future cash flows at a pre-tax rate that reflects current market assessments of the time value of money and, where appropriate, the risks specific to the liability.

## **Foreign currencies**

### Foreign Currency Transactions

Transactions in foreign currencies are recorded in Thai Baht at the exchange rates prevailing at the dates of the transactions.

Monetary assets and liabilities denominated in foreign currencies at the report date are translated to Thai Baht at the foreign exchange rates ruling at that date. Foreign exchange differences arising on translation are recognized in the statement of comprehensive income.

Non-monetary assets and liabilities measured at cost in foreign currencies are translated to Thai Baht using the foreign exchange rates ruling at the dates of the transactions.

Ocean Glass Public Company Limited And Subsidiary

# Notes To Financial Statements (Continued)

For The Years Ended December 31, 2011 And 2010

## Foreign entities

The assets and liabilities of foreign entities are translated to Thai Baht at the foreign exchange rates ruling at the report date.

The revenues and expenses of foreign entities are translated to Thai Baht at rates approximating the foreign exchange rates ruling at the dates of the transactions.

Foreign exchange differences arising on translation are recognised in a separate component of equity until disposal of the investments.

## Derivative financial instruments

Derivative financial instruments are used to manage exposure to foreign exchange and interest rate risks arising from operational and financing activities. Derivative financial instruments are not used for trading purposes. However, derivatives that do not qualify for hedge accounting are accounted for as trading instruments.

Derivative financial instruments are recognised initially at fair value. Subsequent to initial recognition, they are remeasured at fair value. The gain or loss on remeasurement to fair value is recognised immediately in the statement of comprehensive income.

The fair value of derivative financial instruments is their quoted market price at the report date, being the present value of the quoted derivative price.

## Revenue

Revenue excludes value added taxes and is arrived at after deduction of trade discounts.

### Sale of goods

Revenue is recognised in the statement of comprehensive income when the significant risks and rewards of ownership have been transferred to the buyer. No revenue is recognised if there is continuing management involvement with the goods or there are significant uncertainties regarding recovery of the consideration due, associated costs or the probable return of goods.

### Interest and other income

Interest and other income are recognised in the statement of comprehensive income as it accrues.

Ocean Glass Public Company Limited And Subsidiary

# Notes To Financial Statements (Continued)

For The Years Ended December 31, 2011 And 2010

## **Expenses**

### Operating leases

Payments made under operating leases are recognised in the statement of comprehensive income on a straight -line basis over the term of the lease. Lease incentives received are recognised in the statement of comprehensive income as an integral part of the total lease payments made. Contingent rentals are charged to the statement of comprehensive income for the accounting period in which they are incurred.

### Finance costs

Interest expenses and similar costs are charged to the statement of comprehensive income for the period in which they are incurred, except to the extent that they are capitalised as being directly attributable to the acquisition, construction or production of an asset which necessarily takes a substantial period of time to be prepared for its intended use.

## **Income tax**

The provision for income tax of the Company is based on the amount currently payable according to the Revenue Code.

## **Basic earnings (loss) per share**

Basic earnings (loss) per share is determined by dividing the net profit (loss) by the weighted average number of shares outstanding during the year.

## 4 TRANSACTIONS WITH RELATED PARTIES

Related parties are those parties controlled by the Company, directly or indirectly able to control the Company, or having significant influence to govern the financial or operating policies of a company.

Ocean Glass Public Company Limited And Subsidiary

## Notes To Financial Statements (Continued)

For The Years Ended December 31, 2011 And 2010

The related parties consisted of:

Company	Type of Business	Relationship	Percentage of Holding	
			2011	2010
Ocean Glass Trading (Shanghai) Co., Ltd.	Perform marketing activities in the People's Republic of China	Subsidiary company	100.00	100.00
Ocean Life Insurance Co., Ltd.	Life insurance business	The Company's shareholder and co-shareholders and director	0.78	0.78
Ocean Property Co., Ltd.	Real estate business	Co-shareholders	-	-
Siam Mail Order House Co., Ltd.	Provide office equipment and supplies	Co-shareholders	-	-
Ocean Group (Thailand) Co., Ltd.	Provide law service	Co-shareholders and director	-	-

Transactions with related parties are conducted at market prices or, where no market price exists, at contractually agreed prices.

The pricing policies for particular types of transactions are explained further below:

Type of Transaction	Pricing Policies
Commission, rental expense and service fee	Negotiated agreement
Interest expense	Negotiated agreement
Purchase office equipment and supplies	Market price



Ocean Glass Public Company Limited And Subsidiary

## Notes To Financial Statements (Continued)

For The Years Ended December 31, 2011 And 2010

Significant transactions with related parties for the years ended December 31, 2011 and 2010, are as follows:

	In Thousand Baht			
	Consolidated		The Company Only	
	2011	2010	2011	2010
<b>Purchases of office equipment and supplies</b>				
Siam Mail Order House Co., Ltd.	506	368	506	368
<b>Commission</b>				
Ocean Glass Trading (Shanghai) Co., Ltd.	-	-	10,290	8,086
<b>Rental expense and service fee</b>				
Ocean Property Co., Ltd.	9,371	8,762	9,371	8,762
Ocean Life Insurance Co., Ltd.	2,788	2,680	2,788	2,680
Total	12,159	11,442	12,159	11,442
<b>Legal service fee</b>				
Ocean Group (Thailand) Co., Ltd.	111	-	111	-
<b>Interest expense</b>				
Ocean Life Insurance Co., Ltd.	2	5	2	5
<b>Managements' remuneration</b>				
Short-term employee benefits	46,721	45,939	46,721	45,939
Post-employment benefits	3,598	1,728	3,598	1,728
Total	50,319	47,667	50,319	47,667

Ocean Glass Public Company Limited And Subsidiary

# Notes To Financial Statements (Continued)

For The Years Ended December 31, 2011 And 2010

Balances with the related parties as at December 31, 2011 and 2010, are as follows:

	In Thousand Baht			
	Consolidated		The Company Only	
	2011	2010	2011	2010
<b>Other receivable</b>				
Ocean Glass Trading (Shanghai) Co., Ltd.	-	-	164	955
<b>Trade accounts payable</b>				
Ocean Glass Trading (Shanghai) Co., Ltd.	-	-	2,684	2,818
Others	928	732	928	732
Total	928	732	3,612	3,550

	Consolidated / The Company Only (In Thousand Baht)			
	Balance as at December 31, 2010	Increase	Decrease	Balance as at December 31, 2011
	<b>Short – term loan from</b>			
Ocean Life Insurance Co., Ltd.	50	-	50	-

## Significant agreement with related party

Lease agreements

The Company has entered into lease agreements with related parties for office buildings together with facilities and area for product display with various terms and annual rental rates. Total annual rental and service fees amount to approximately Baht 12.2 million.

## 5. CASH AND CASH EQUIVALENTS

	In Thousand Baht			
	Consolidated		The Company Only	
	2011	2010	2011	2010
Cash on hand	507	475	448	475
Cash at banks	78,156	113,224	77,858	112,548
Cash equivalents	30,000	-	30,000	-
Total	108,663	113,699	108,306	113,023

Ocean Glass Public Company Limited And Subsidiary

# Notes To Financial Statements (Continued)

For The Years Ended December 31, 2011 And 2010

## 6. TRADE ACCOUNTS RECEIVABLE - Net

	In Thousand Baht			
	Consolidated		The Company Only	
	2011	2010	2011	2010
Current	173,100	143,469	173,100	143,469
Overdue :				
Not over 3 months	14,481	14,592	14,481	14,592
Over 3 months to 6 months	785	-	785	-
Over 6 months to 12 months	300	-	300	-
Total	188,666	158,061	188,666	158,061
Less: Allowance for doubtful accounts	-	-	-	-
Net	188,666	158,061	188,666	158,061

## 7. INVENTORIES - NET

	In Thousand Baht			
	Consolidated		The Company Only	
	2011	2010	2011	2010
Raw materials	79,872	62,980	79,872	62,980
Work in progress	28,558	30,451	28,558	30,451
Finished goods	570,788	471,062	570,788	471,062
Merchandise	12,912	12,957	12,912	12,957
Spare parts	150,944	145,229	150,944	145,229
Supplies and packing materials	179,743	158,912	179,743	158,912
Goods in transit	1,232	-	1,232	-
Total	1,024,050	881,591	1,024,050	881,591
Less allowance for slow-moving and obsolete inventories	(12,080)	(14,135)	(12,080)	(14,135)
Net	1,011,970	867,456	1,011,970	867,456

Ocean Glass Public Company Limited And Subsidiary

# Notes To Financial Statements (Continued)

For The Years Ended December 31, 2011 And 2010

## 8. INVESTMENT IN SUBSIDIARY COMPANY

Investment in subsidiary company as at December 31, 2011 and 2010, and dividend income from the investment during the years ended on those dates are as follows:

	The Company Only					
	Percentage of Holding	Paid-up Share	In Thousand Baht			
			At Cost		Dividend	
			2011	2010	2011	2010
<b>Subsidiary</b>						
Ocean Glass Trading (Shanghai) Co., Ltd.	100	5,636	5,636	5,636	-	-

Ocean Glass Public Company Limited And Subsidiary

## Notes To Financial Statements (Continued)

For The Years Ended December 31, 2011 And 2010

## 9. PROPERTY, PLANT AND EQUIPMENT - NET

Consolidated, For the year ended December 31, 2011 (In Thousand Baht)							
	Land	Buildings and improvements	Machineries and equipments	Fixtures and fittings	Vehicles	Work under construction	Total
<b>Cost / Revaluation</b>							
<b>As at January 1, 2011</b>	276,000	450,340	3,309,264	80,029	16,450	10,337	4,142,420
Additions	-	648	20,275	6,359	-	85,680	112,962
Transfers, net	-	8,498	78,353	4,829	-	(90,489)	1,191
Revaluation increment in land	87,126	-	-	-	-	-	87,126
Disposals	-	(251)	(67,985)	(3,943)	(234)	-	(72,413)
<b>As at December 31, 2011</b>	363,126	459,235	3,339,907	87,274	16,216	5,528	4,271,286
<b>Accumulated depreciation</b>							
<b>As at January 1, 2011</b>	-	301,486	1,894,102	63,340	14,725	-	2,273,653
Depreciation charge for the year	-	19,752	165,314	8,789	695	-	194,550
Transfers, net	-	-	-	-	-	-	-
Disposals	-	(251)	(65,015)	(3,811)	(234)	-	(69,311)
<b>As at December 31, 2011</b>	-	320,987	1,994,401	68,318	15,186	-	2,398,892
<b>Net book value</b>							
As at December 31, 2010	276,000	148,854	1,415,162	16,689	1,725	10,337	1,868,767
As at December 31, 2011	363,126	138,248	1,345,506	18,956	1,030	5,528	1,872,394

Ocean Glass Public Company Limited And Subsidiary

# Notes To Financial Statements (Continued)

For The Years Ended December 31, 2011 And 2010

<b>Consolidated, For the year ended December 31, 2011 (In Thousand Baht)</b>							
	Land	Buildings and improvements	Machinerys and equipments	Fixtures and fittings	Vehicles	Work under construction	Total
<b>Cost / Revaluation</b>							
<b>As at January 1, 2010</b>	276,000	448,802	2,895,284	89,782	18,649	128,621	3,857,138
Additions	-	1,815	21,955	9,466	640	291,174	325,050
Transfers, net	-	-	431,805	-	-	(409,458)	22,347
Disposals	-	(277)	(39,780)	(19,219)	(2,839)	-	(62,115)
<b>As at December 31, 2010</b>	276,000	450,340	3,309,264	80,029	16,450	10,337	4,142,420
<b>Accumulated depreciation</b>							
<b>As at January 1, 2010</b>	-	281,949	1,703,869	73,348	16,342	-	2,075,508
Depreciation charge for the year	-	19,815	225,005	8,589	1,221	-	254,630
Transfers, net	-	-	-	-	-	-	-
Disposal	-	(278)	(34,772)	(18,597)	(2,838)	-	(56,485)
<b>As at December 31, 2010</b>	-	301,486	1,894,102	63,340	14,725	-	2,273,653
<b>Net book value</b>							
As at December 31, 2009	276,000	166,853	1,191,415	16,434	2,307	128,621	1,781,630
As at December 31, 2010	276,000	148,854	1,415,162	16,689	1,725	10,337	1,868,767

Ocean Glass Public Company Limited And Subsidiary

## Notes To Financial Statements (Continued)

For The Years Ended December 31, 2011 And 2010

The Company Only, For the year ended December 31, 2011 (in Thousand Baht)							
	Land	Buildings and improvements	Machineries and equipments	Fixtures and fittings	Vehicles	Work under construction	Total
<b>Cost / Revaluation</b>							
<b>As at January 1, 2011</b>	276,000	450,340	3,309,264	79,555	16,450	10,337	4,141,946
Additions	-	648	20,275	6,135	-	85,680	112,738
Transfers, net	-	8,498	78,353	4,829	-	(90,489)	1,191
Revaluation increment in land	87,126	-	-	-	-	-	87,126
Disposals	-	(251)	(67,985)	(3,899)	(234)	-	(72,369)
<b>As at December 31, 2011</b>	363,126	459,235	3,339,907	86,620	16,216	5,528	4,270,632
<b>Accumulated depreciation</b>							
<b>As at January 1, 2011</b>	-	301,486	1,894,102	63,071	14,725	-	2,273,384
Depreciation charge for the year	-	19,752	165,314	8,684	695	-	194,445
Transfers, net	-	-	-	-	-	-	-
Disposals	-	(251)	(65,015)	(3,771)	(234)	-	(69,271)
<b>As at December 31, 2011</b>	-	320,987	1,994,401	67,984	15,186	-	2,398,558
<b>Net book value</b>							
As at December 31, 2010	276,000	148,854	1,415,162	16,484	1,725	10,337	1,868,562
As at December 31, 2011	363,126	138,248	1,345,506	18,636	1,030	5,528	1,872,074

Ocean Glass Public Company Limited And Subsidiary

## Notes To Financial Statements (Continued)

For The Years Ended December 31, 2011 And 2010

The Company Only, For the year ended December 31, 2011 (In Thousand Baht)							
	Land	Buildings and improvements	Machineries and equipments	Fixtures and fittings	Vehicles	Work under construction	Total
<b>Cost / Revaluation</b>							
<b>As at January 1, 2010</b>	276,000	448,802	2,895,284	89,299	18,649	128,621	3,856,655
Additions	-	1,815	21,955	9,392	640	291,174	324,976
Transfers, net	-	-	431,805	-	-	(409,458)	22,347
Disposals	-	(277)	(39,780)	(19,136)	(2,839)	-	(62,032)
<b>As at December 31, 2010</b>	276,000	450,340	3,309,264	79,555	16,450	10,337	4,141,946
<b>Accumulated depreciation</b>							
<b>As at January 1, 2010</b>	-	281,949	1,703,869	73,120	16,342	-	2,075,280
Depreciation charge for the year	-	19,815	225,005	8,490	1,221	-	254,531
Transfers, net	-	-	-	-	-	-	-
Disposals	-	(278)	(34,772)	(18,539)	(2,838)	-	(56,427)
<b>As at December 31, 2010</b>	-	301,486	1,894,102	63,071	14,725	-	2,273,384
<b>Net book value</b>							
As at December 31, 2009	276,000	166,853	1,191,415	16,179	2,307	128,621	1,781,375
As at December 31, 2010	276,000	148,854	1,415,162	16,484	1,725	10,337	1,868,562



Ocean Glass Public Company Limited And Subsidiary

# Notes To Financial Statements (Continued)

For The Years Ended December 31, 2011 And 2010

Borrowing costs have been capitalized as part of work under construction totaling approximately Baht 3.0 million in 2010.

The gross carrying amount of fully depreciated plant and equipment that were still in use as at December 31, 2011, amounted to Baht 1,330 million (2010 : Baht 1,355 million).

In 2005, the Company adopted the recognition of the appraised value of its land for financial reporting purposes. The land with the original cost of Baht 22 million was appraised at the value of Baht 276 million, based on the fair market value shown in the reports of an independent appraiser, American Appraisal (Thailand) Limited, dated November 22, 2005.

In 2011, the Company recognized land at the reappraisal value of Baht 363.1 million, based on the market comparison approach and weighted quality score shown in the reports of an independent appraiser, Brent Joe Cosens Consulting Co., Ltd., dated November 9, 2011. The revaluation increment in land of Baht 87.1 million is credited to equity under the headings “Other components of equity – Surplus on land revaluation”.

The revaluation increment in land of Baht 341.2 million is presented under “Shareholders’ Equity” and is not available for dividend distribution.

As at December 31, 2011, major portion of the Company’s property, plant and equipment are used as collateral for credit facilities of Baht 1,008 million from two local financial institutions.

## 10. OTHER CURRENT LIABILITIES

	In Thousand Baht			
	Consolidated		The Company Only	
	2011	2010	2011	2010
Advance received for inventories	19,328	17,752	19,328	17,752
Accrued energy expense	12,297	12,318	12,297	12,318
Accrued commission and rebate	31,142	25,943	31,142	25,943
Other accounts payable	23,779	24,764	23,693	24,731
Accrued bonus and wage	11,879	18,426	11,879	18,426
Others	38,593	26,141	38,276	26,007
<b>Total</b>	<b>137,018</b>	<b>125,344</b>	<b>136,615</b>	<b>125,177</b>

Ocean Glass Public Company Limited And Subsidiary

# Notes To Financial Statements (Continued)

For The Years Ended December 31, 2011 And 2010

## 11 CREDIT FACILITIES AND LONG-TERM LOANS FROM FINANCIAL INSTITUTIONS

As at December 31, 2011 and 2010, the Company has credit facilities with banks as follows:

	In Thousand Baht			
	Consolidated		The Company Only	
	2011	2010	2011	2010
Overdrafts	30	40	30	40
Short-term loans	890	1,185	890	1,185
Long-term loans	1,148	1,298	1,148	1,298
Total	2,068	2,523	2,068	2,523

The periods to maturity of the long-term loans from financial institutions (denominated in Thai Baht) are as follows:

	In Thousand Baht			
	Consolidated		The Company Only	
	2011	2010	2011	2010
Within one year	431,200	436,200	431,200	436,200
After one year but within five years	311,400	612,600	311,400	612,600
Total	742,600	1,048,800	742,600	1,048,800

- (a) On September 22, 2004, the Company entered into a loan agreement with a local bank amounting to Baht 600 million for purchasing machineries together with plant refurbishment in respect of the Company's expansion project. The loan bears interest at Fixed Deposit Rate plus a fixed percentage per annum, which is repayable in semi-annual installments (at Baht 52 million per installment) up to September 2010.
- (b) On May 21, 2007, the Company entered into a loan agreement with the above local bank amounting to Baht 400 million for investment in the Company's operation. The loan bears interest at Fixed Deposit Rate plus a fixed percentage per annum, which is payable every quarter. The loan principal is repayable in 9 semi-annual installments. The first installment shall be made within 24th month after the first drawdown on June 29, 2007.
- (c) On May 21, 2007, the Company entered into a loan agreement with a local bank amounting to Baht 608 million for acquisition of new machineries. The loan bears interest at Fixed Deposit Rate plus a fixed percentage per annum, which is payable every quarter. The loan principal is repayable in 9 semi-annual installments. The first installment shall be made within 25th month after the first drawdown on May 23, 2007.

Ocean Glass Public Company Limited And Subsidiary

# Notes To Financial Statements (Continued)

For The Years Ended December 31, 2011 And 2010

- (d) On June 11, 2009, the Company entered into a loan agreement with a local bank amounting to Baht 150 million for working capital in the Company's operation. The loan bears interest at the rate MLR minus a fixed percentage per annum, which is payable monthly. The loan principal is repayable in 4 quarterly installments. The first installment shall be made within 15th month after the first drawdown on June 30, 2009.
- (e) On June 11, 2009, the Company entered into a loan agreement with a local bank amounting to Baht 140 million for repairing the furnace. The loan bears interest at the PRIME RATE minus a fixed percentage per annum, which is payable monthly. The loan principal is repayable in 54 monthly installments. The first installment shall be made within 7th month after the agreement date.

These loans (a), (b), and (c) are secured by the mortgage of the Company's land, construction thereon and future construction as discussed in Note 9. Under the agreement, the Company has to comply with certain covenants.

## 12. AGREEMENTS

### Royalty fee

On February 1, 2007, the Company had entered into a contract for product design services with a foreign company. Under the terms of the contract, the foreign company shall provide product designs and consultations services for glass series. In consideration thereof, the Company will pay a fee at a fixed percentage of net sales of the products. The term of this agreement is indefinite.

### License and technical assistance agreements

On May 1, 2009, the Company had entered into license and technical assistance agreements with Toyo-Sasaki Glass Company Limited ("Toyo-Sasaki Glass") for a period of 5 years. Under the terms of the agreements, Toyo-Sasaki Glass shall provide the Company license and technical information in the manufacturing and distribution of glassware and crystal products. In consideration thereof, the Company will pay certain percentages of net sales as royalty fees to Toyo-Sasaki Glass.

## 13. RESERVES

### Share premium

The share premium account is set up under the provisions of Section 51 of the Public Companies Act B.E. 2535, which requires companies to set aside share subscription monies received in excess of the par value of the shares issued to a reserve account ("share premium"). Share premium is not available for dividend distribution.

Ocean Glass Public Company Limited And Subsidiary

# Notes To Financial Statements (Continued)

For The Years Ended December 31, 2011 And 2010

## Legal reserve

The legal reserve is set up under the provisions of Section 116 of the Public Companies Act B.E. 2535. Section 116 requires that a company shall allocate not less than 5% of its annual net profit, less any accumulated losses brought forward, to a reserve account (“legal reserve”), until this account reaches an amount not less than 10% of the registered authorized capital. The legal reserve is not available for dividend distribution.

## 14. INCOME TAX REDUCTION

Royal Decree No. 475 B.E. 2551 dated July 29, 2008, grants companies listed on the Stock Exchange of Thailand a reduction in the corporate income tax rate from 30% to 25% for taxable profit not exceeding Baht 300 million for three consecutive accounting periods beginning on or after January 1, 2008. (In 2006, the Company completely used a reduction in corporate income tax according to Royal Decree No. 387 B.E. 2544 for five consecutive accounting periods).

The Company has, accordingly, calculated income tax on the portion of its taxable profit for the year ended December 31, 2010, not exceeding Baht 300 million at the 25% corporate income tax rate.

On October 11, 2011, the Ministry of Finance declared the resolution passed in the Cabinet’s meeting for tax measure relating to the reduction of corporate income tax rates. Regarding such resolution, the Company, as a company listed in the Stock Exchange of Thailand (SET), is allowed to use income tax rate of 23% for calculation of corporate income tax on the profit for the 2012 accounting period ending on or after December 31, 2012 and 20% on calculation of corporate income tax on the profit for the accounting period starting on or after January 1, 2013.

## 15. DIVIDENDS

At the ordinary meeting of the shareholders of the Company, held on April 27, 2010, dividends of Baht 0.85 per share were approved from unappropriated retained earnings (total sum of Baht 18.13 million). The dividend was paid to shareholders on May 21, 2010.

At the ordinary meeting of the shareholders of the Company, held on April 26, 2011, dividends of Baht 2.21 per share were approved from net profit of 2010 (total sum of Baht 47.14 million). The dividend was paid to shareholders on May 20, 2011.

## 16. SEGMENT INFORMATION

Segment information is presented in respect of the Company’s geographic segments. The primary format of the geographic segments is based on the Company’s management and internal reporting structure.

Ocean Glass Public Company Limited And Subsidiary

# Notes To Financial Statements (Continued)

For The Years Ended December 31, 2011 And 2010

Segment results, assets and liabilities include items directly attributable to a segment as well as those that can be allocated on a reasonable basis. Unallocated items mainly comprise interest or dividend-earning assets and revenue, borrowings and finance costs, and corporate assets and expenses.

## Geographic segments

In presenting information on the basis of geographical segments, segment revenue is based on the geographic location of customers. The segment information for the year ended December 31, 2011 and 2010, are as follows:

	Consolidated (In Million Baht)					
	Export Sales		Domestic Sales		Total	
	2011	2010	2011	2010	2011	2010
Revenue from sales – net	1,491	1,324	565	519	2,056	1,843
Cost of goods sold	(1,136)	(991)	(302)	( 282)	(1,438)	(1,273)
Gross profit	355	333	263	237	618	570
Selling expenses	(248)	(223)	(133)	( 118)	(381)	(341)
Administrative expenses	(65)	(74)	(25)	( 29)	( 90)	(103)
Shut down expenses					( 38)	(15)
Foreign exchange						
gain (loss)					(12)	39
Finance costs					(45)	(33)
Other income					12	9
Profit before income tax						
expenses					64	126
Income tax expense					(7)	(32)
Profit for the year					57	94
Property, plant and						
equipment					1,872	1,869
Other assets					1,408	1,254
Total assets					3,280	3,123

## 17. PROVIDENT FUND

The Company has established a contributory provident fund which was registered with the Ministry of Finance under the Provident Fund Act B.E. 2530. Membership to the fund is on a voluntary basis. Contributions are made monthly by the employees at the rates ranging from 3% to 5% of their basic salaries and by the Company from 3% to 5% of the employees' basic salaries. The provident fund is managed by a licensed Fund Manager.

Ocean Glass Public Company Limited And Subsidiary

# Notes To Financial Statements (Continued)

For The Years Ended December 31, 2011 And 2010

Total contributions to the above fund for 2011 amounted to approximately Baht 10.5 million (2010 : Baht 10.1 million).

## 18. FINANCIAL INSTRUMENTS

### Financial risk management policies

The Company is exposed to normal business risks from changes in market interest rates and currency exchange rates and from non-performance of contractual obligations by counterparties. The Company does not issue derivative financial instruments for trading purposes.

### Forward exchange contracts and put option exchange contracts

The Company entered into forward exchange contracts and put option exchange contracts to manage exposure of fluctuations in foreign currencies of trade accounts receivable, trade accounts payable and other accounts payable denominated in foreign currencies.

As at December 31, 2011 and 2010, the significant outstanding balances of the Company's financial assets and liabilities denominated in foreign currencies are as follows:

	Consolidated/The Company Only (In Thousand)			
	Foreign Currency Assets		Foreign Currency Liabilities	
	2011	2010	2011	2010
US Dollar	3,074	3,652	893	726
Euro	290	187	13	6
Yen	4,008	-	-	962
Yuan	33	216	-	-

As at December 31, 2011, the Company had financial derivatives to hedge the risk as follows:

- a) Forward exchange sale contracts (with maturities of less than one year) amounting to US Dollars 3.9 million against Baht 120.5 million, and
- b) Put option exchange contracts (with maturities of less than one year) amounting to a maximum of US Dollars 0.6 million.

### Cross currency and interest rate swap contracts

The Company entered into cross currency and interest rate swap contracts for the long-term loans to manage exposure of fluctuation in the exchange rate and interest rate.

Ocean Glass Public Company Limited And Subsidiary

# Notes To Financial Statements (Continued)

For The Years Ended December 31, 2011 And 2010

As at December 31, 2011, outstanding cross currency and interest rate swap (with maturities to July 2013) amounted to US Dollars 6.6 million against Baht 225.0 million.

## **Credit risk**

Credit risk is the potential financial loss resulting from the failure of a customer or counterparty to settle its financial and contractual obligations to the Company as and when they fall due.

Management has a credit policy in place and the exposure to credit risk is monitored on an ongoing basis. Credit evaluations are performed on all customers requiring credit over a certain amount. At the report date there were no significant concentrations of credit risk. The maximum exposure to credit risk is represented by the carrying amount of each financial asset in the statement of financial position. However, management does not anticipate material losses from its debt collection.

## **Liquidity risk**

The Company monitors its liquidity risk and maintains a level of cash and cash equivalents deemed adequate by management to finance the Company's operations and to mitigate the effects of fluctuations in cash flows.

## **Fair values**

The fair value is the amount for which an asset could be exchanged, or a liability settled, between knowledgeable, willing parties in an arm's length transaction. In determining the fair value of its financial assets and liabilities, the Company takes into account its current circumstances and the costs that would be incurred to exchange or settle the underlying financial instrument.

The following methods and assumptions are used to estimate the fair value of each class of financial instruments.

Cash and cash equivalents and trade and other receivables – the carrying values approximate their fair values due to the relatively short-term maturity of these financial instruments.

Trade and other payables – the carrying amounts of these financial liabilities approximate their fair values due to the relatively short-term maturity of these financial instruments.

Long-term loans mainly carry a floating rate, which is considered to be market rate – the carrying value of these financial liabilities approximates their fair value.

Ocean Glass Public Company Limited And Subsidiary

# Notes To Financial Statements (Continued)

For The Years Ended December 31, 2011 And 2010

## 19. EXPENSES BY NATURE

Significant expenses by nature are as follows:

	In Thousand Baht			
	Consolidated		The Company Only	
	2011	2010	2011	2010
Changes in inventories of finished goods and work in progress	( 103,034)	( 205,881)	( 103,034)	( 205,881)
Work performed by the entity and capitalized	( 59,469)	( 32,088)	( 59,469)	( 32,088)
Raw material and consumables used	488,612	419,544	488,612	419,544
Employee expenses	359,436	329,914	356,016	327,222
Energy expenses	462,886	420,305	462,850	420,265
Depreciation and amortization expenses	222,346	284,476	222,242	284,377
Repair and maintenance expenses	114,865	124,494	114,835	124,461
Other expenses	517,791	385,511	521,381	389,108
<b>Total</b>	<b>2,003,433</b>	<b>1,726,275</b>	<b>2,003,433</b>	<b>1,727,008</b>

## 20. COMMITMENTS AND CONTINGENT LIABILITIES

As at December 31, 2011, the Company had:

- a) Outstanding commitments for the purchase of spare parts and equipments of furnace totalling Euro 0.06 million, US Dollars 0.53 million and Pound Sterling 0.10 million,
- b) Unused letters of credit for import spare parts and equipments of furnace totalling Euro 0.33 million and US Dollar 0.68 million,
- c) Contingent liabilities to financial institutions for letters of guarantee issued in favour of a state enterprise and a public company totalling Baht 21.74 million, and
- d) The Company and its subsidiary had entered into office buildings together with facilities, office equipments and vehicle rental agreements for various periods up to November 2015. The Company and its subsidiary are committed to pay rental fee under the agreements as follows:



Ocean Glass Public Company Limited And Subsidiary

# Notes To Financial Statements (Continued)

For The Years Ended December 31, 2011 And 2010

	In Thousand Baht			
	Consolidated		The Company Only	
	2011	2010	2011	2010
Within 1 year	17,082	19,925	13,374	13,110
After 1 year but within 5 years	9,829	22,078	9,829	18,717
Total	26,911	42,003	23,203	31,827

## 21. RECLASSIFICATION OF ACCOUNTS

Certain accounts in the consolidated statement of financial position and the statement of financial position as at December 31, 2010, were reclassified to conform to the presentation of the consolidated statement of financial position and the statement of financial position as at December 31, 2011, without effect to the comprehensive income and shareholders' equity. Such reclassification is as follows:

	(In Thousand Baht)			
	Consolidated		The Company Only	
	Reclassified	Previously	Reclassified	Previously
	Balance	Reported Balance	Balance	Reported Balance
Inventories - net	867,456	898,958	867,456	898,958
Property, plant and equipment - net	1,868,767	1,837,265	1,868,562	1,837,060

## 22. APPROVAL OF FINANCIAL STATEMENTS

These financial statements have been approved for dissemination by the Board of Directors' meeting on February 21, 2012.



[www.oceanglass.com](http://www.oceanglass.com)

