


ANNUAL REPORT 2013

OCEAN GLASS PUBLIC COMPANY LIMITED

รายงานประจำปี 2556 บริษัท โอเชียนกลาส จำกัด (มหาชน)




CONTENT / สารบัญ

- 4** คณะกรรมการ (Board of Directors)
- 5** วิสัยทัศน์ (Vision) ภารกิจ (Core Purpose) ค่านิยมหลัก (Core Values)
- 6** ข้อมูลสำคัญทางการเงิน (Key Financial Information)
- 7** สารจากประธานกรรมการ
- 8** คำอธิบายและการวิเคราะห์ของฝ่ายจัดการ (ผลการดำเนินงานรวมสำหรับปีสิ้นสุดวันที่ 31 ธันวาคม 2556)
- 13** ข้อมูลทั่วไปและข้อมูลสำคัญอื่น
- 16** นโยบายและภาพรวมการประกอบธุรกิจ
- 18** ลักษณะการประกอบธุรกิจ
- 21** ปัจจัยความเสี่ยง
- 23** โครงสร้างการถือหุ้นและการจัดการ
- 29** การกำกับดูแลกิจการ
- 37** ความรับผิดชอบต่อสังคม
- 38** นโยบายการจ่ายเงินปันผล
- 39** การควบคุมภายในและการบริหารจัดการความเสี่ยง
- 41** รายการระหว่างกัน
- 42** ประวัติกรรมการและผู้บริหาร
- 57** รายงานการกำกับดูแลกิจการของคณะกรรมการตรวจสอบ
- 59** รายงานคณะกรรมการสรรหาและพิจารณาค่าตอบแทน
- 61** รายงานความรับผิดชอบต่อสังคมของคณะกรรมการต่อรายงานทางการเงิน
- 62** งบการเงินและรายงานผู้สอบบัญชีรับอนุญาต

- 118** Message from Chairman
- 119** Management's Discussion and Analysis (Performance for the year 2013)
- 124** General Information and Other Important Information
- 127** Policy and Business Overview
- 129** Nature of Business
- 132** Risk Factors and Risk Management
- 134** The Shareholders and Management
- 140** Report of the Corporate Governance
- 148** Corporate Social Responsibilities
- 149** Dividend Policy
- 150** Internal Control and Risk Management
- 152** Related Transactions
- 153** Details of the Board of Directors and Management
- 168** Report of the Audit Committee
- 170** Report of the Nomination and Remuneration Committee
- 172** The Board of Director's Report on the Accountability of the Company's Financial Reports
- 173** Financial Statements and Report of Certified Public Accountant

LUCARIS®

Crystal of Modern Asia



LUCARIS Master of Wine Seminars 2013 across Asia, featuring the three Asia's Masters of Wine; Jeannie Cho Lee, Debra Meiburg, and Ned Goodwin








Ambiente Fair, Frankfurt, Germany 2013



Ambiente Fair, Frankfurt, Germany 2013



Hong Kong Mega Show



Campaign Festive Collection



Hong Kong Houseware Fair



DAZZLING MIX CHINA



HOTELX CHINA

Board of Directors • คณะกรรมการ



1. นายวรกานต์ ชูโต

กรรมการอิสระ
และประธานคณะกรรมการตรวจสอบ

Mr.Woragan Xuto

Independent Director
Chairman of the Audit Committee

2. นายแมทธิว กิจโอธาน

กรรมการอิสระ
Mr.Matthew Kichodhan
Independent Director

3. นายจักรี อันท์เรืองวณิชย์

รองประธานกรรมการ และกรรมการ
สรรหาและพิจารณาค่าตอบแทน
Mr.Chakri Chanruangvanich
Vice Chairman of the Board,
Nomination and Remuneration
Committee Member

4. นายชัยประนิน วิสุทธิพล

กรรมการอิสระ
และกรรมการตรวจสอบ
Mr.Chaipranin Visudhipol
Independent Director
Audit Committee Member

5. นายนักธร อัศสกุล

กรรมการ และกรรมการสรรหา
และพิจารณาค่าตอบแทน
Mr.Naputt Assakul
Director
Nomination and Remuneration
Committee Member

6. นายธัชพล โปทยานนท์

กรรมการอิสระ
และกรรมการตรวจสอบ
Mr.Tatchapol Poshyanonda
Independent Director
Audit Committee Member

7. นายชัชวิน เจริญรัตน์ภักย์

กรรมการอิสระ ประธานคณะกรรมการสรรหา
และพิจารณาค่าตอบแทน และ
กรรมการตรวจสอบ
Mr.Chatchawin Charoen-Rajapark
Independent Director
Chairman of the Nomination
and Remuneration Committee
Audit Committee Member

8. นางคันสนีย์ สุภัทรวณิชย์

กรรมการผู้จัดการ
Mrs.Sunsanee Supatravanij
Managing Director

9. นายกิริติ อัศสกุล

ประธานกรรมการ
Mr.Kirati Assakul
Chairman of the Board



วิสัยทัศน์

“โอเชียนกลาสจะเป็นหนึ่งในผู้นำในตลาดโลก ด้วยนวัตกรรม
ความเป็นเลิศขององค์กร และการบริหารจัดการ พร้อมทั้ง
มุ่งสร้างความพึงพอใจให้กับลูกค้า โดยบริษัทเจริญเติบโต
และมีผลกำไรอย่างต่อเนื่อง”

ภารกิจหลัก

การมอบสุนทรียภาพในการใช้ชีวิตผ่านทางผลิตภัณฑ์
เครื่องแก้วคุณภาพดี

ค่านิยมหลัก

คุณภาพ ความซื่อสัตย์สุจริต การให้อิทธิพล การเคารพ
และให้เกียรติซึ่งกันและกัน



Vision

“To be a world-class market leader through business
innovation, corporate values and operational excellence,
while consistently maintaining customer satisfaction
and achieving business growth and profitability”

Core Purpose

Providing Life's Pleasures with Quality Glassware

Core Values

Quality, Honesty/Integrity, Opportunity, Respect
for the Individual



ข้อมูลสำคัญทางการเงิน

Key Financial Information

งบการเงินรวม (ล้านบาท) Consolidated Financial Statements (Million Baht)	2556/ 2013	2555/ 2012 “ปรับปรุงใหม่” “Restated”	2554/ 2011
รายได้จากการขาย Net Sales	2,009	2,008	2,056
รายได้รวม Total Revenue	2,012	2,048	2,056
กำไรก่อนภาษีเงินได้ ดอกเบี้ยจ่าย ค่าเสื่อมราคาและรายจ่ายตัดบัญชี Earnings Before Interest, Tax, Depreciation and Amortization (EBITDA)	192	177	337
กำไร (ขาดทุน) สุทธิ Net Profit (Loss)	(42)	(60)	57
สินทรัพย์รวม Total Assets	3,471	3,193	3,299
หนี้สินรวม Total Liabilities	2,039	1,718	1,736
ส่วนของผู้ถือหุ้น Total Shareholders' Equity	1,432	1,475	1,563
อัตราส่วนทางการเงิน (ร้อยละ) Financial Ratios (%)			
กำไร (ขาดทุน) สุทธิต่อรายได้รวม Net Profit Margin	(2.11)%	(2.99)%	2.79%
ผลตอบแทนต่อส่วนของผู้ถือหุ้น Return on Equity	(2.92)%	(3.95)%	3.63%
ผลตอบแทนจากสินทรัพย์รวม Return on Assets	0.03%	(0.59)%	3.40%
ข้อมูลต่อหุ้น (บาท) Per Share Information (Baht)			
กำไร (ขาดทุน) สุทธิต่อหุ้น Earnings per Share	(1.99)	(2.82)	2.69
เงินปันผลต่อหุ้น Dividends per Share	- *	-	1.35
อัตราจ่ายเงินปันผลต่อกำไรสุทธิ (ร้อยละ) Dividend Payout Ratio (%)	-	-	50%
มูลค่าตามบัญชีต่อหุ้น Book Value per Share	67.14	69.14	73.31

*เพื่อเสนอที่ประชุมผู้ถือหุ้นพิจารณาอนุมัติ (to be approved by the shareholders' meeting)

สารจากประธานกรรมการ

ในปี 2556 สภาวะทางการตลาดสำหรับอุตสาหกรรมเครื่องแก้วไม่เปลี่ยนแปลงอย่างเป็นสาระสำคัญจากปี 2555 มากนัก ยอดขายในประเทศไทย ประเทศเวียดนาม และประเทศอินเดียต่ำกว่าที่คาดการณ์ไว้เป็นอย่างมาก จึงส่งผลต่อยอดขายรวมในปี นี้ใกล้เคียงกับในปีก่อนหน้า

ยอดขายในส่วนที่เพิ่มขึ้นมาจากแก้วคริสตัลปลอดสารตะกั่ว (crystalline) ในขณะที่บริษัทฯ มีประสิทธิภาพในการผลิตสูงขึ้น ในช่วงไตรมาสสุดท้ายของปี ผู้บริหารจึงหยุดสายการผลิตบางส่วนในระหว่างปีเพื่อควบคุมระดับสินค้าคงเหลือของบริษัทฯ ให้อยู่ในระดับที่เหมาะสม

บริษัทฯ ให้ความสำคัญในการพัฒนาตราผลิตภัณฑ์ โดยยังคงมุ่งเน้นที่ตลาดหลักของบริษัทฯ ควบคู่ไปกับการพัฒนาคุณภาพผลิตภัณฑ์ให้มีความเป็นเลิศ ด้วยการสื่อสารผ่านทั้งสามตราผลิตภัณฑ์ของบริษัทฯ ไปสู่ลูกค้าปลายทาง

แม้ว่าการเพิ่มขึ้นของยอดขายแก้วคริสตัลปลอดสารตะกั่ว (crystalline) จะเป็นไปอย่างต่อเนื่อง แต่การลงทุนในเครื่องจักรใหม่ทำให้บริษัทฯ ยังคงมีภาระต้นทุนทางการเงินที่ส่งผลกระทบต่อผลการดำเนินงานของบริษัทฯ

อย่างไรก็ตามคณะกรรมการและผู้บริหารของบริษัทฯ มีความเชื่อมั่นอย่างยิ่งว่าธุรกิจแก้วคริสตัล ปลอดสารตะกั่ว (crystalline) จะเติบโตยิ่งขึ้นไปอย่างมั่นคงภายในระยะเวลาอันใกล้ และบริษัทฯ คาดว่าจะเพิ่มส่วนแบ่งทางการตลาดในตลาดโลกได้อย่างมีนัยสำคัญ

ในนามตัวแทนของคณะกรรมการบริษัทฯ ผมขอขอบคุณลูกค้า และตัวแทนจำหน่ายที่ให้ความเชื่อมั่นต่อผลิตภัณฑ์ของบริษัทฯ และขอขอบคุณพนักงานทุกท่านทั้งที่ยังคงปฏิบัติงานอยู่ในปัจจุบัน และพนักงานที่เกษียณอายุไปแล้ว สำหรับความทุ่มเท แรงกายแรงใจเพื่อส่งมอบ “ความสุนทรีย์ให้กับชีวิต” แต่ลูกค้าของเรา



(นายกิริติ อัสสกุล)

ประธานกรรมการ

คำอธิบายและการวิเคราะห์ของฝ่ายจัดการ

ผลการดำเนินงานรวมสำหรับปีสิ้นสุดวันที่ 31 ธันวาคม 2556

ภาพรวมธุรกิจ

ในปี 2556 บริษัทโอเชียนกลาส จำกัด (มหาชน) และบริษัทย่อย (“บริษัท”) ยังคงรักษาอัตราการเติบโตใกล้เคียงกับปีก่อน และเดินหน้าขยายธุรกิจตามแผนกลยุทธ์ที่วางไว้ ภายใต้ภาวะเศรษฐกิจและการเติบโตของธุรกิจเครื่องแก้วที่ใช้บนโต๊ะอาหารที่ค่อนข้างทรงตัว ในปีที่ผ่านมาปัจจัยราคายังคงมีผลกระทบ เนื่องจากการแข็งค่าของเงินบาท ประกอบกับการแข่งขันจากผู้ผลิตจีน และผู้ผลิตทางยุโรปและอเมริกาที่ย้ายฐานการผลิตเข้ามาอยู่ในประเทศจีน และสหรัฐอเมริกาหรับเอมิเรตส์

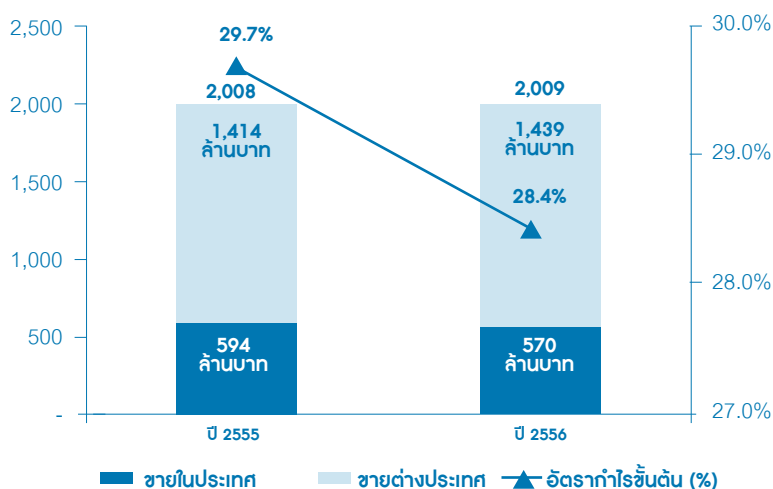
สำหรับตลาดในประเทศซึ่งเป็นตลาดหลักและบริษัทเป็นผู้นำตลาดอยู่ การแข่งขันยังคงอยู่ที่คุณภาพ รูปแบบผลิตภัณฑ์ การบริการ การครอบคลุมในเรื่องการกระจายสินค้าและความต่อเนื่องของตัวผลิตภัณฑ์ คู่แข่งส่วนใหญ่เป็นสินค้านำเข้าจากประเทศในยุโรปซึ่งมีข้อจำกัดในเรื่องราคาและการบริการ

บริษัทมีช่องทางการจัดจำหน่ายแบ่งเป็น 3 กลุ่ม คือ กลุ่มลูกค้าธุรกิจอาหารและเครื่องดื่ม (Food Service) กลุ่มลูกค้าปลีกที่ซื้อไปใช้ในครัวเรือน (Retail) และกลุ่มลูกค้า B2B ที่ซื้อผลิตภัณฑ์แก้วไปเป็นสินค้าในกิจกรรมส่งเสริมการขาย (Premium) บริษัทจำหน่ายสินค้าทั้งตลาดภายในประเทศและส่งออกยังตลาดต่างประเทศ กว่า 70 ประเทศทั่วโลก ช่องทางการจัดจำหน่ายมีทั้งใช้ผ่านตัวแทนจำหน่าย และพนักงานขายของบริษัท

การเปลี่ยนแปลงนโยบายการบัญชีที่สำคัญ

บริษัทได้นำมาตรฐานการบัญชีฉบับที่ 12 เรื่องภาษีเงินได้ มาเริ่มใช้ตั้งแต่วันที่ 1 มกราคม 2556 จึงมีผลกระทบในงบกำไรขาดทุนเบ็ดเสร็จ คือภาษีเงินได้ปัจจุบันและภาษีเงินได้รอการตัดบัญชี ซึ่งเดิมบริษัทรับรู้เพียงแต่ภาษีเงินได้ปัจจุบันเท่านั้น จึงได้ปรับปรุงงบการเงินใหม่ เพื่อรับรู้รายการรายได้ภาษีเงินได้ ส่งผลให้ผลประกอบการปี 2555 เปลี่ยนแปลงจากที่เคยรายงานไว้เดิมที่ขาดทุนสุทธิจำนวน 73.51 ล้านบาท เป็นขาดทุนสุทธิ 60.08 ล้านบาท รวมถึงการบันทึกรายการสินทรัพย์ภาษีเงินได้รอการตัดบัญชี และหนี้สินภาษีเงินได้รอการตัดบัญชีในงบแสดงฐานะการเงิน และทำการปรับปรุงงบการเงินเพื่อเปรียบเทียบ

สรุปผลการดำเนินงาน



ในปี 2556 บริษัทมีรายได้ในงบการเงินรวม 2,011.85 ล้านบาท ลดลง 35.78 ล้านบาท หรือลดลงร้อยละ 1.75 อย่างไรก็ตาม มีผลขาดทุนสุทธิจำนวน 42.44 ล้านบาท หรือขาดทุน 1.99 บาทต่อหุ้น ขาดทุนลดลง 17.64 ล้านบาท หรือคิดเป็นร้อยละ 29.36 จากปี 2555 สาเหตุหลักเนื่องจากค่าใช้จ่ายการหยุดสายการผลิตที่ลดลง 63.44 ล้านบาท หรือลดลงร้อยละ 43.82 จากปีก่อน เนื่องจากในปี 2555 มีการหยุดสายการผลิตแก้วโซดาโลมเพื่อซ่อมบำรุงเตาหลอมตามอายุการใช้งาน (Cold Repair) ของเตาหลอม A

บริษัทมีอัตรากำไรขั้นต้นร้อยละ 28.38 ของยอดขาย หรือจำนวน 570.15 ล้านบาท ใกล้เคียงกับกับงวดเดียวกันของปีก่อนหน้าที่มีอัตราร้อยละ 29.67

ดังนั้น เมื่อวันที่ 25 กุมภาพันธ์ 2557 ที่ประชุมคณะกรรมการของบริษัทมีมติเสนอที่ประชุมผู้ถือหุ้นอนุมัติการงดจ่ายเงินปันผลแก่ผู้ถือหุ้นสำหรับผลดำเนินงานประจำปี 2556 โดยที่คณะกรรมการพิจารณาเห็นว่าเนื่องจากบริษัทมีผลการดำเนินงานขาดทุนในปี 2556 และเพื่อให้บริษัทมีเงินทุนหมุนเวียนสำหรับใช้ในการดำเนินงาน

รายได้รวม

	ปี 2556 (ล้านบาท)	ปี 2555 (ล้านบาท)	เปลี่ยนแปลง (ร้อยละ)
รายได้จากการขาย	2,008.67	2,008.29	0.02
กำไร(ขาดทุน)จากอัตราแลกเปลี่ยนเงินตราต่างประเทศ	(7.92)	16.56	(147.85)
รายได้อื่น	11.10	22.78	(51.27)
รวมรายได้	2,011.85	2,047.63	(1.75)

รายได้จากการขายรวม 2,008.67 ล้านบาท เพิ่มขึ้น 0.37 ล้านบาท หรือเพิ่มขึ้นร้อยละ 0.02 จากปีก่อน โดยมีสัดส่วนรายได้จากการขายในประเทศร้อยละ 28 และต่างประเทศร้อยละ 72

	ปี 2556 (ล้านบาท)	ปี 2555 (ล้านบาท)	เปลี่ยนแปลง (ร้อยละ)
ขายในประเทศ	569.34	594.21	(4.19)
ขายต่างประเทศ	1,439.33	1,414.08	1.79

ในปี 2556 บริษัทไม่มีการเจริญเติบโตของยอดขายรวม แม้ว่ายอดขายในต่างประเทศเติบโตเพิ่มขึ้นเล็กน้อยร้อยละ 1.79 แต่ยอดขายในประเทศลดลงร้อยละ 4.19 ทั้งนี้กลุ่มของลูกค้าที่หดตัวลงคือ ส่วนลูกค้า B2B

เนื่องจากความผันผวนของอัตราแลกเปลี่ยนเงินตราต่างประเทศ ในปี 2556 ทำให้บริษัทรับรู้ผลขาดทุนจากอัตราแลกเปลี่ยนเงินตราต่างประเทศ จำนวน 7.92 ล้านบาท ในขณะที่ปี 2555 มีกำไรจากอัตราแลกเปลี่ยนเงินตราต่างประเทศ 16.56 ล้านบาท จากสัญญาเงินกู้ยืมระยะยาวในสกุลเงินต่างประเทศได้ครบกำหนดชำระ

รายได้อื่นรวม 11.10 ล้านบาท ส่วนใหญ่เป็นรายได้จากการขายเศษแก้ว ในปีนี้ลดลง 11.68 ล้านบาท หรือลดลงร้อยละ 51.27 เนื่องจากในปี 2555 มีการบันทึกรับรู้รายได้อื่นจากเงินประกันเตาหลอมร่วเป็นจำนวน 13.92 ล้านบาท

• **ต้นทุนขายรวม**

	ปี 2556 (ล้านบาท)	ปี 2555 (ล้านบาท)	เปลี่ยนแปลง (ร้อยละ)
ต้นทุนขาย	1,438.52	1,412.44	1.85

ต้นทุนขายรวม 1,438.52 ล้านบาท เพิ่มขึ้น 26.08 ล้านบาท หรือเพิ่มขึ้นร้อยละ 1.85 จากปีก่อน ส่วนใหญ่จากต้นทุนการผลิตที่เพิ่มขึ้น

• **ค่าใช้จ่ายในการขายและบริหารรวม**

	ปี 2556 (ล้านบาท)	ปี 2555 (ล้านบาท)	เปลี่ยนแปลง (ร้อยละ)
ค่าใช้จ่ายในการขาย	389.58	370.86	5.05
ค่าใช้จ่ายในการบริหาร	101.43	138.83	(26.94)
ค่าใช้จ่ายในการหยุดสายการผลิต	81.35	144.79	(43.82)

ค่าใช้จ่ายในการขายในปี 2556 จำนวนเงิน 389.58 ล้านบาท เพิ่มขึ้น 18.72 ล้านบาท หรือเพิ่มขึ้นร้อยละ 5.05 ส่วนใหญ่เกิดจากค่าใช้จ่ายในการส่งเสริมการขาย ในขณะที่ค่าใช้จ่ายในการบริหาร 101.43 ล้านบาท ลดลง 37.40 ล้านบาท หรือลดลงร้อยละ 26.94 เนื่องจากมีจำนวนการปรับมูลค่าที่ลดลงของสินค้าคงเหลือต่ำกว่าปีก่อน

ค่าใช้จ่ายจากการหยุดสายการผลิต 81.35 ล้านบาท ลดลง 63.44 ล้านบาท หรือลดลงร้อยละ 43.82 จากปีก่อน เนื่องจากในปี 2555 มีการหยุดสายการผลิตแก้วโซดาโลมเพื่อซ่อมบำรุงเตาหลอม A ตามอายุการใช้งาน (Cold Repair)

การวิเคราะห์อัตราส่วนทางการเงิน

ความสามารถในการทำกำไร	31 ธ.ค. 56	31 ธ.ค. 55
อัตรากำไรขั้นต้น (ร้อยละ)	28.38	29.67
อัตรากำไร(ขาดทุน)จากการดำเนินงาน (ร้อยละ)	(2.11)	(2.99)
อัตราผลตอบแทนผู้ถือหุ้น (ร้อยละ)	(2.92)	(3.95)
ความมีประสิทธิภาพ	31 ธ.ค. 56	31 ธ.ค. 55
อัตราผลตอบแทนจากสินทรัพย์ (ร้อยละ)	0.03	(0.59)
ความสามารถในการดำรงสภาพคล่อง	31 ธ.ค. 56	31 ธ.ค. 55
อัตราส่วนสภาพคล่อง (เท่า)	1.70	1.55
อายุเฉลี่ยของลูกหนี้การค้า (วัน)	35	35
อายุเฉลี่ยของสินค้าคงเหลือ (วัน)	150	141
อายุเฉลี่ยของเจ้าหนี้การค้า (วัน)	44	52
อัตราส่วนวิเคราะห์หนี้โยบายทางการเงิน	31 ธ.ค. 56	31 ธ.ค. 55
อัตราส่วนหนี้สินต่อส่วนของผู้ถือหุ้น (เท่า)	1.42	1.16
อัตราส่วนความสามารถชำระดอกเบี้ย (เท่า)	3.70	3.26
อัตราส่วนความสามารถชำระภาระผูกพัน (เท่า)	1.24	0.83

ในปี 2556 บริษัทมีอัตรากำไรขั้นต้นลดลงเล็กน้อย ร้อยละ 1.29 จากปี 2555 เนื่องจากต้นทุนการผลิตที่สูงขึ้น

อัตราขาดทุนจากการดำเนินงานลดลงจากร้อยละ 2.99 ในปี 2555 เป็นอัตราขาดทุนร้อยละ 2.11 ในปี 2556 เนื่องจากค่าใช้จ่ายการหยุดสายการผลิตในปี 2556 ที่ลดลงถึง 63.44 ล้านบาท หรือลดลงร้อยละ 43.82 จากปีก่อน

บริษัทมีเงินสดจากการดำเนินงานและสภาพคล่องเพียงพอในการชำระหนี้ตามภาระผูกพันทางการเงิน

ฐานะการเงิน ณ วันที่ 31 ธันวาคม 2556

สินทรัพย์

สินทรัพย์รวม จำนวน 3,471.28 ล้านบาท เพิ่มขึ้นจากปีก่อน จำนวน 278.56 ล้านบาท หรือเพิ่มขึ้นร้อยละ 8.72 โดยมีสินทรัพย์หมุนเวียน 1,560.43 ล้านบาท เพิ่มขึ้น 340.50 ล้านบาท หรือเพิ่มขึ้นร้อยละ 27.91 ซึ่งส่วนใหญ่เป็นการเพิ่มขึ้นของเงินสดและรายการเทียบเท่าเงินสดและสินค้างเหลือ ในขณะที่สินทรัพย์ไม่หมุนเวียนแสดงจำนวน 1,910.85 ล้านบาท ลดลง 61.94 ล้านบาท หรือร้อยละ 3.14 จากค่าเสื่อมราคาและการตัดจำหน่ายสำหรับอาคารและอุปกรณ์และสินทรัพย์ที่ไม่มีตัวตน

เงินสดและรายการเทียบเท่าเงินสดคงเหลือ 251.53 ล้านบาท

ลูกหนี้การค้าคงเหลือรวมทั้งสิ้น 182.31 ล้านบาท โดยมีหนี้ที่ไม่ครบกำหนดชำระ 168.00 ล้านบาท และลูกหนี้ที่เกินกำหนดชำระไม่เกิน 3 เดือนจำนวน 14.31 ล้านบาท ระยะเวลาชำระหนี้เฉลี่ยในปี 2556 คือ 35 วัน ค่าเผื่อหนี้สงสัยจะสูญประเมินโดยการวิเคราะห์ประวัติการชำระหนี้ และการคาดการณ์เกี่ยวกับการชำระหนี้ในอนาคตของลูกค้า ลูกหนี้จะถูกตัดจำหน่ายบัญชีเมื่อทราบว่าเป็นหนี้สูญ

สินค้างเหลือรวมทั้งสิ้น 1,076.05 ล้านบาท โดยเพิ่มขึ้น 134.73 ล้านบาท หรือเพิ่มขึ้นร้อยละ 14.31 สินค้างเหลือแสดงในราคาทุนหรือมูลค่าสุทธิที่จะได้รับแล้วแต่ราคาใดจะต่ำกว่าหลังหักค่าเผื่อสินค้าเคลื่อนไหวซ้ำและล้าสมัย

ที่ดิน อาคาร และอุปกรณ์สุทธิรวม 1,798.66 ล้านบาท ลดลง 90.60 ล้านบาท หรือลดลงร้อยละ 4.80 จากค่าเสื่อมราคาและการตัดจำหน่าย

หนี้สิน

	31 ธ.ค. 56 (ล้านบาท)	31 ธ.ค. 55 (ล้านบาท)	เปลี่ยนแปลง (ร้อยละ)
หนี้สินรวม	2,039.08	1,717.86	18.70
เงินกู้ยืมจากสถาบันการเงินในประเทศ	1,507.48	1,181.40	27.60

ในปี 2556 หนี้สินรวมเพิ่มขึ้น 321.22 ล้านบาท หรือเพิ่มขึ้นร้อยละ 18.70 โครงสร้างเงินแหล่งเงินทุนของบริษัทอาศัยกระแสเงินสดจากการดำเนินงานควบคู่ไปกับเงินกู้ยืมจากสถาบันการเงินในประเทศ บริษัทมีหนี้สินที่มีภาระดอกเบี้ยจำนวน 1,507.48 ล้านบาท เพิ่มขึ้น 326.08 ล้านบาท หรือเพิ่มขึ้นร้อยละ 27.60 จากสัญญาเงินกู้ยืมระยะยาวกับสถาบันการเงินในประเทศแห่งหนึ่งในปี 2555 กำหนดให้เบิกใช้เงินกู้ยืม จำนวน 250 ล้านบาท ภายในปี 2556

บริษัทได้ใช้ที่ดินและสิ่งปลูกสร้างเป็นหลักประกันเงินกู้ยืมระยะยาวกับสถาบันการเงินแห่งหนึ่ง ด้วยวงเงินจดจำนอง 785 ล้านบาท เงินกู้ยืมนี้มีข้อกำหนดเกี่ยวกับการดำรงอัตราส่วนหนี้สินต่อส่วนของผู้ถือหุ้น ซึ่งในปี 2556 บริษัทยังสามารถดำรงอัตราส่วนดังกล่าวได้

ส่วนของผู้ถือหุ้น

ส่วนของผู้ถือหุ้นรวม 1,432.20 ล้านบาท ลดลง 42.66 ล้านบาท หรือลดลงร้อยละ 2.89 จากผลขาดทุนสุทธิสำหรับปี

ด้านการตลาดและการขาย

ในปี 2556 บริษัทไม่มีการเจริญเติบโตของยอดขายรวม แม้ว่ายอดขายในต่างประเทศเติบโตเพิ่มขึ้นเล็กน้อยร้อยละ 1.79 แต่ยอดขายในประเทศลดลงในสัดส่วนที่ใกล้เคียงกันร้อยละ 4.19 ทั้งนี้กลุ่มของลูกค้าที่หดตัวลงคือ ส่วนลูกค้า B2B ที่เคยซื้อผลิตภัณฑ์แก้วไปเป็นสินค้าในกิจกรรมส่งเสริมการขาย (Premium) ทั้งนี้กลุ่มของลูกค้าดังกล่าวได้รับผลกระทบจากสภาวะเศรษฐกิจทั้งในประเทศและต่างประเทศ

บริษัทประสบความสำเร็จในการจำหน่ายเครื่องแก้วคริสตัลปลอดสารตะกั่ว (crystalline) เพิ่มขึ้นในทุกภูมิภาค โดยเฉพาะทวีปอเมริกา มีการออกผลิตภัณฑ์แก้วคริสตัลระดับกลางอีก Range หนึ่ง ภายใต้ชื่อ “เพียว แอนด์ ซิมเพิล” (Pure & Simple) นอกจากนี้บริษัทยังคงมุ่งเน้นการทำกิจกรรมการตลาด การโฆษณาและส่งเสริมการขายตราสินค้า Ocean และ Lucaris อย่างต่อเนื่อง โดยในปี 2556 บริษัทได้ดำเนินกิจกรรมที่สำคัญทางด้านการตลาดและการขาย สรุปได้ดังนี้

- การทำกิจกรรมทางการตลาดและสร้างตราสินค้าเครื่องแก้วคริสตัลในตรา Lucaris ทั้งในตลาดในประเทศและตลาดหลักในภูมิภาคอย่างต่อเนื่อง เช่น จัดกิจกรรม Lucaris Master of Wine Seminars ทดสอบการดื่มไวน์แบบปิดตา (Blind Tasting) โดย มาสเตอร์ ออฟ ไวน์ (Master of Wine) จำนวนสามท่านของเอเชีย ใน 5 เมือง ได้แก่ เชียงใหม่ ปักกิ่ง มาเก๊า สิงคโปร์ และกรุงเทพฯ โดยมีการแนะนำผลิตภัณฑ์ใหม่ล่าสุดของปี ได้แก่ “Shanghai Soul Grande”
- ทำกิจกรรมทางการตลาด การโฆษณาและส่งเสริมการขายเครื่องแก้ว Ocean และ Ocean Professional อย่างต่อเนื่อง อาทิเช่น ทำ Summer Campaign และ Festive Campaign ในห้างค้าปลีกในประเทศและในตลาดหลักในภูมิภาค เช่น อินเดีย ภูมิภาคจีน และอาเซียน
- บริษัทได้เข้าร่วมงานแสดงสินค้าระดับนานาชาติ เช่น
 - งาน Ambiente ณ นครแฟรงก์เฟิร์ต ประเทศเยอรมนี
 - งาน International Home Houseware Show ณ นครชิคาโก ประเทศ สหรัฐอเมริกา
 - งาน Houseware Fair ณ นครฮ่องกง ประเทศจีน
 - งาน Food & Hotel Asia ประเทศสิงคโปร์

ด้านการผลิต

ระยะเวลามากกว่า 30 ปี ที่บริษัทสร้างสมประสบการณ์ในการผลิตและพัฒนาสินค้าเครื่องแก้ว สิ่งที่บริษัทยึดมั่นมาโดยตลอดคือการผลิตสินค้าคุณภาพสูง โดยการมุ่งเน้นด้านคุณภาพในทุกขบวนการผลิต ทั้งนี้เพื่อให้ความมั่นใจว่าลูกค้าจะได้รับสินค้าและบริการที่ดีที่สุดเท่าที่

ในปี 2556 การปรับปรุงประสิทธิภาพการผลิตเครื่องแก้วคริสตัลปลอดสารตะกั่วยังคงดำเนินการตามแผนงานที่วางไว้อย่างต่อเนื่อง การเพิ่มประสิทธิภาพของการผลิตจึงส่งผลให้ประสิทธิภาพการผลิตได้สูงขึ้นและอยู่ในระดับที่น่าพอใจซึ่งบริษัทเชื่อว่าจะเป็นการยกระดับความสามารถในการผลิตสินค้าที่มีคุณภาพสูงขึ้น

การบริหารที่มีประสิทธิภาพและประสิทธิผลที่ดีเพื่อรองรับการแข่งขันยุคเศรษฐกิจไร้พรมแดนดังเช่นปัจจุบัน นับเป็นสิ่งสำคัญและจำเป็น ดังนั้นบริษัทจึงนำหลักการบริหารคุณภาพทั่วทั้งองค์กร หรือ TQM (Total Quality Management) มาประยุกต์ใช้อย่างต่อเนื่อง โดยมุ่งผลลัพธ์ยกระดับมาตรฐานการผลิต การปรับปรุงกระบวนการทำงานอย่างต่อเนื่อง ทั้งนี้โดยคำนึงถึงความต้องการของลูกค้าภายในและภายนอกองค์กรเป็นสำคัญ

ข้อมูลทั่วไปและข้อมูลสำคัญอื่น

1. ข้อมูลทั่วไป

1.1 ข้อมูลบริษัท

ชื่อบริษัท	บริษัท โอเชียนกลาส จำกัด (มหาชน)
ที่ตั้งสำนักงานใหญ่	75/88-91 ชั้น 34 อาคารโอเชียนทาวเวอร์ 2 ถนนสุขุมวิท 19 (ซอยวัฒนา) แขวงคลองเตยเหนือ เขตวัฒนา กรุงเทพมหานคร 10110
ประเภทธุรกิจ	ประกอบธุรกิจหลักในการผลิตและจำหน่ายภาชนะเครื่องแก้วที่ใช้บนโต๊ะอาหาร โดยมีการจัดจำหน่ายทั้งในประเทศและต่างประเทศ
เลขทะเบียนบริษัท	0107536000153
ทุนจดทะเบียน	500,000,000 บาท แบ่งออกเป็นหุ้นสามัญจำนวน 50,000,000 หุ้น มูลค่าที่ตราไว้หุ้นละ 10 บาท
ทุนชำระแล้ว	213,307,150 บาท แบ่งออกเป็นหุ้นสามัญจำนวน 21,330,715 หุ้น มูลค่าที่ตราไว้หุ้นละ 10 บาท
โทรศัพท์	+66 (0) 2661 6556
โทรสาร	+66 (0) 2661 6550
Home Page	www.oceanglass.com www.lucarisystal.com www.ocean-professional.com
Email	ir@oceanglass.com
ที่ตั้งโรงงาน	365 -365/1 หมู่ 4 นิคมอุตสาหกรรมบางปู ซอย 8 ตำบลแพรงษา อำเภอเมือง สมุทรปราการ 10280 โทรศัพท์ : +66 (0) 2324 0422-4, 2324-0191-2 โทรสาร : +66 (0) 2324 0420
ที่ตั้งโชว์รูม	อโศก (โอเชียนชอป) 175 อาคารไทยสมุทร ถนนสุขุมวิท 21 แขวงคลองเตยเหนือ เขตวัฒนา กรุงเทพมหานคร 10110 โทรศัพท์ : +66 (0) 2661 6556 ต่อ 371, 449 โทรสาร : +66 (0) 2258 0484

ข้อมูลนิติบุคคลที่บริษัทถือหุ้นตั้งแต่ร้อยละ 10 ขึ้นไป (ณ 31 ธันวาคม 2556)

ชื่อบริษัท	ประเภทธุรกิจ	ทุนจดทะเบียน	จำนวนหุ้นที่ออกจำหน่าย (หุ้น)	มูลค่าหุ้นละ	ทุนชำระแล้ว	จำนวนหุ้นที่ถือ (หุ้น)	สัดส่วนการถือหุ้น (ร้อยละ)
บริษัทย่อย							
Ocean Glass Trading (Shanghai) Co., Ltd. Room 1902, Jin Hang Tower, 83 Wan Hang Du Road, Jing An District, Shanghai, People's Republic of China โทรศัพท์ : +86 (21) 6135 9505 โทรสาร : +86 (21) 6135 9428	ดำเนินกิจกรรมทางการตลาดในประเทศสาธารณรัฐประชาชนจีน	USD 150,000	-	-	USD 150,000	-	100
Ocean Glass Trading India Private Limited 574 Third Floor, Main Road, Chirag Delhi, New Delhi, India 110017 โทรศัพท์ : +91 (11) 4183 4111	มีวัตถุประสงค์ในการจัดตั้งเพื่อทำธุรกิจประเภทต่างๆ ตามที่กฎหมายในอินเดียอนุญาต (เมื่อวันที่ 20 กุมภาพันธ์ 2557 บริษัทได้ออนเงินทุนจำนวน INR 499,990 เพื่อใช้เป็นเงินทุนจดทะเบียน)	-	-	-	-	-	-

ข้อมูลบุคคลอ้างอิง

นายทะเบียนหลักทรัพย์

บริษัท ศูนย์รับฝากหลักทรัพย์ (ประเทศไทย) จำกัด

อาคารตลาดหลักทรัพย์แห่งประเทศไทย 62 ถนนรัชดาภิเษก

เขตคลองเตย กรุงเทพมหานคร 10110

โทรศัพท์ : +66 (0) 2229 2800

โทรสาร : +66 (0) 2654 5427

ผู้สอบบัญชี

บริษัท เอ็ม อาร์ แอนด์ แอสโซซิเอท จำกัด

705-706 อาคารเจ้าพระยาทาวเวอร์ (โรงแรมแชงกรี-ลา) เลขที่ 89

ซอยวัดสวนพลู ถนนเจริญกรุง เขตบางรัก กรุงเทพมหานคร 10500

โทรศัพท์ : +66 (0) 2630 4500

โทรสาร : +66 (0) 2630 7506

นายพิศิษฐ์ ชีวะเรืองโรจน์

ผู้สอบบัญชีรับอนุญาตเลขที่ 2803 หรือ

นายเมธี รัตนศรีเมธา

ผู้สอบบัญชีรับอนุญาตเลขที่ 3425

ผู้ตรวจสอบภายใน**บริษัท เคพีเอ็มจี ภูมิภาค ที่ปรึกษารัฐกิจ จำกัด**

อาคารเอ็มไพร์ทาวเวอร์ 195 ถนนสาทรใต้ แขวงยานนาวา เขตสาทร

กรุงเทพมหานคร 10120

โทรศัพท์ : +66 (0) 2677 2000

โทรสาร : +66 (0) 2677 2222

ที่ปรึกษากฎหมาย**บริษัท กลุ่มไทยสมุทร (ประเทศไทย) จำกัด**

175 ถนนสุขุมวิท 21 แขวงคลองเตยเหนือ เขตวัฒนา กรุงเทพมหานคร 10110

โทรศัพท์ : +66 (0) 2260 5200

โทรสาร : +66 (0) 2260 5204

บริษัท เสรี มานพ แอนด์ ดอลีย์ จำกัด

21 ซอยอำนาจวัฒณ์ ถนนสุทธิสาร เขตห้วยขวาง กรุงเทพมหานคร 10310

โทรศัพท์ : +66 (0) 2693 2036

โทรสาร : +66 (0) 2693 4189

บริษัท อภิสัทธ์ แอนด์ อัลลายแอนซ์ จำกัด

ชั้น 9 ยูนิต 907 อาคารปาร์คเวนเชอร์ อีโคเพล็กซ์ 57 ถนนวิฑู แขวงลุมพินี เขต

ปทุมวัน กรุงเทพฯ 10330

โทรศัพท์ : +66(0) 2650 9850

โทรสาร : +66(0) 2650 9849

ข้อมูลสำคัญอื่น

- ไม่มี -

นโยบายและภาพรวมการประกอบธุรกิจ

บริษัท โอเชียนกลาส จำกัด (มหาชน) ก่อตั้งเมื่อ พ.ศ. 2522 ด้วยทุนจดทะเบียน 100 ล้านบาท โดยมีวัตถุประสงค์เพื่อผลิตและจำหน่ายเครื่องแก้วสำหรับใช้บนโต๊ะอาหาร ในระยะแรกการดำเนินงานของบริษัทได้รับการส่งเสริมการลงทุนจากคณะกรรมการส่งเสริมการลงทุน (BOI) โรงงานตั้งอยู่ในนิคมอุตสาหกรรมบางปู ในปี 2536 บริษัทได้แปรสภาพเป็นบริษัทมหาชน และได้เข้าจดทะเบียนในตลาดหลักทรัพย์แห่งประเทศไทย ปัจจุบันบริษัทมีทุนจดทะเบียน 500 ล้านบาท เป็นทุนชำระแล้ว 213.31 ล้านบาท

ธุรกิจหลักของบริษัท คือผลิตและจำหน่ายภาชนะเครื่องแก้วที่ใช้บนโต๊ะอาหาร ภายใต้เครื่องหมายการค้า Ocean Ocean-Professional สำหรับเครื่องแก้วโซดา ไลม์ และ Lucaris สำหรับเครื่องแก้วคริสตบัปลดอดสารตะกั่วในระดับพรีเมียม บริษัทมุ่งมั่นในการผลิตเครื่องแก้วคุณภาพสูงซึ่งได้รับการออกแบบให้สามารถตอบสนองของความต้องการของลูกค้าทั้งผลิตภัณฑ์แก้วใสและแก้วพิมพ์ลาย ด้วยเทคโนโลยีการผลิตและเครื่องจักรอันทันสมัย

ด้านการตลาดและการขาย บริษัทแบ่งกลุ่มลูกค้าเป้าหมายเป็น 3 กลุ่ม คือ กลุ่มลูกค้าธุรกิจอาหารและเครื่องดื่ม (Food Service) กลุ่มลูกค้าปลีกที่ซื้อไปใช้ในครัวเรือน (Retail) และกลุ่มลูกค้าสถาบันที่ใช้เครื่องแก้วเป็นของแจกแถม (B2B) บริษัทจำหน่ายสินค้าทั้งตลาดภายในประเทศและส่งออกยังตลาดต่างประเทศ กว่า 70 ประเทศทั่วโลก

1. การเปลี่ยนแปลงและพัฒนาการที่สำคัญ

บริษัทมีพัฒนาการที่สำคัญเกี่ยวกับการขยายธุรกิจและการบริหารงาน ดังนี้

- ปี 2528 ขยายกำลังการผลิตเป็น 57 ล้านชิ้นต่อปี
- ปี 2530 ได้รับเครื่องหมายมาตรฐานผลิตภัณฑ์อุตสาหกรรม จากสำนักงานมาตรฐานผลิตภัณฑ์อุตสาหกรรม เลขที่ 603-2529 และได้รับรางวัลโรงงานดีเด่นในนิคมอุตสาหกรรมบางปู จากการนิคมอุตสาหกรรมแห่งประเทศไทย
- ปี 2534 ขยายกำลังการผลิต เป็น 79.5 ล้านชิ้นต่อปี
- ปี 2536 แปรสภาพเป็นบริษัทมหาชนจำกัด และเข้าจดทะเบียนในตลาดหลักทรัพย์แห่งประเทศไทย และบริษัทได้ร่วมทุนกับบริษัท ไตโยซาทิกกลาส จำกัด จัดตั้งบริษัท โอเชียน ซาซาทิกกลาส จำกัดเพื่อผลิตแก้วก้านสำหรับเครื่องดื่มประเภทไวน์ ด้วยทุนจดทะเบียน 250 ล้านบาท โดยบริษัทมีสัดส่วนการถือหุ้นร้อยละ 90
- ปี 2540 ซื้อหุ้นเพิ่มทุนของบริษัท โอเชียน ซาซาทิกกลาส จำกัด จำนวน 10 ล้านหุ้น ทำให้บริษัทมีสัดส่วนการถือหุ้นในบริษัทร้อยละ 92.86
- ปี 2541 บริษัทและบริษัทย่อย เปลี่ยนชื่อเพลิงจากก๊าชแอลพีจี และน้ำมันเตา มาเป็นก๊าซธรรมชาติ และประสบความสำเร็จในการพัฒนาเทคนิคการพิมพ์แบบ “สีสี” ซึ่งสามารถพิมพ์รูปเสมือนจริงลงบนแก้ว
- ปี 2544 ได้รับการรับรองคุณภาพมาตรฐาน ISO 9001
- ปี 2545 ได้รับการรองมาตรฐาน มอก. 18001
- ปี 2547 เพื่อเพิ่มประสิทธิภาพในการบริหารจัดการ และลดต้นทุนในการดำเนินงาน บริษัทได้รับโอนกิจการทั้งหมดของบริษัท โอเชียน ซาซาทิกกลาส จำกัด โดยรับซื้อหุ้นของบริษัท โอเชียน ซาซาทิกกลาส จำกัด จำนวน 2.50 ล้านหุ้น จาก บริษัท ไตโย ซาซาทิกกลาส จำกัด และได้ถือหุ้นสามัญของบริษัท จำนวน 630,715 หุ้นเพื่อขายให้กับ บริษัท ไตโย ซาซาทิกกลาส จำกัด
- ปี 2548 ดำเนินการขยายกำลังการผลิต เป็น 150 ล้านชิ้นต่อปี และสินค้ารุ่น “ Time Series ” ได้รับรางวัล G-Mark Award จากประเทศญี่ปุ่น

- ปี 2549 เริ่มดำเนินการขยายกำลังการผลิตเป็น 166 ล้านชิ้นต่อปี โดยอนุมัติการลงทุนเพิ่มเติมอาคารหนึ่งเตาพร้อมสายการผลิตสองชุด เพื่อผลิตเครื่องแก้วคริสตัลปลอดสารตะกั่ว (crystalline) จำหน่ายทั้งในประเทศและส่งออก และบริษัทจัดตั้งบริษัทย่อยคือ Ocean Glass Trading (Shanghai) Co., Ltd. ขึ้น ณ นครเซี่ยงไฮ้ สาธารณรัฐประชาชนจีน ด้วยทุนจดทะเบียน 150,000 เหรียญสหรัฐ โดยบริษัทถือเงินลงทุนร้อยละ 100 ทั้งนี้ เพื่อเป็นช่องทางทางการขยายธุรกิจและดำเนินกิจกรรมทางการตลาดในประเทศสาธารณรัฐประชาชนจีน
- ปี 2550 เริ่มดำเนินการก่อสร้างโรงงานผลิตเครื่องแก้วคริสตัลปลอดสารตะกั่ว (crystalline)
- ปี 2551 ดำเนินการก่อสร้างโรงงานผลิตเครื่องแก้วคริสตัลปลอดสารตะกั่ว (crystalline) และติดตั้งเครื่องจักรชุดแรกแล้วเสร็จในไตรมาสที่สาม และเริ่มดำเนินการผลิตในไตรมาสที่สี่
- ปี 2552 เปิดตัวตราสินค้าใหม่ชื่อ Lucaris สำหรับเครื่องแก้วคริสตัลปลอดสารตะกั่ว (crystalline) วางตลาดในระดับพรีเมียมในไตรมาสที่สี่
- ปี 2553 ดำเนินการติดตั้งเครื่องจักรผลิตเครื่องแก้วคริสตัลปลอดสารตะกั่ว (crystalline) ชุดที่สองแล้วเสร็จในไตรมาสที่สาม และเริ่มดำเนินการผลิตในไตรมาสที่สี่
- ปี 2554 ทำสถิติยอดขายบรรลุ 2,000 ล้านบาท
- ปี 2556 บริษัทจดทะเบียนจัดตั้งบริษัทย่อยคือ Ocean Glass Trading India Private Limited ขึ้น ณ กรุงนิวเดลี ประเทศอินเดีย

2. โครงสร้างการถือหุ้น

กลุ่มบริษัทที่โครงสร้างการถือหุ้น ดังนี้



บริษัท โอเชียนกลาส จำกัด (มหาชน) เริ่มประกอบธุรกิจผลิตและจำหน่ายเครื่องแก้วสำหรับใช้บนโต๊ะอาหารตั้งแต่ปี 2522 ต่อมาในปี 2549 บริษัทได้จดทะเบียนจัดตั้ง Ocean Glass Trading (Shanghai) Co., Ltd. ซึ่งเป็นผู้ประกอบธุรกิจนำเข้าและจัดจำหน่ายผลิตภัณฑ์โอเชียนกลาสในประเทศสาธารณรัฐประชาชนจีน โดยบริษัทถือหุ้นในสัดส่วนร้อยละ 100 ต่อมาในปี 2556 บริษัทได้จดทะเบียนจัดตั้ง Ocean Glass Trading India Private Limited ณ กรุงนิวเดลี ประเทศอินเดีย ทั้งนี้ เมื่อวันที่ 20 กุมภาพันธ์ 2557 บริษัทได้โอนเงินทุนจำนวน INR 499,990 เพื่อใช้เป็นเงินทุนจดทะเบียนในบริษัทย่อยแห่งนี้

ลักษณะการประกอบธุรกิจ

1. การเปลี่ยนแปลงที่สำคัญในปีที่ผ่านมา

การขยายตลาดในอนาคต

เมื่อวันที่ 16 กรกฎาคม 2556 ที่ประชุมคณะกรรมการบริษัทมีมติให้จัดตั้งบริษัทย่อยในประเทศอินเดีย โดยมีวัตถุประสงค์ในการจัดตั้งเพื่อทำธุรกิจประเภทต่างๆ ตามที่กฎหมายในประเทศอินเดียอนุญาต โดยในระยะสามปีแรกจะเริ่มด้วยการพัฒนาตลาดและสร้างเครือข่ายตัวแทนจำหน่ายให้แข็งแรง

เมื่อวันที่ 20 พฤศจิกายน 2556 ได้จดทะเบียนจัดตั้งบริษัทย่อยในประเทศอินเดียดังกล่าวชื่อ "Ocean Glass Trading India Private Limited"

เมื่อวันที่ 20 กุมภาพันธ์ 2557 บริษัทได้โอนเงินทุน จำนวน INR 499,990 เพื่อใช้เป็นเงินทุนจดทะเบียนในบริษัทย่อยแห่งนี้

2. ลักษณะผลิตภัณฑ์

ผลิตภัณฑ์ของบริษัททั้งหมดเป็นภาชนะเครื่องแก้วสำหรับใช้บนโต๊ะอาหาร ถูกผลิตโดยอาศัยเทคโนโลยีและเครื่องจักรอันทันสมัยและมีประสิทธิภาพสูง ทำให้ได้เครื่องแก้วที่มีคุณภาพสูง โปร่งใส รูปแบบทันสมัยและเหมาะสมกับการใช้งาน มีลวดลายพิมพ์ที่สวยงามชัดเจน จึงเป็นที่ต้องการของตลาด บริษัทได้รับการรับรองคุณภาพตามมาตรฐาน ISO 9001:2008 OHSAS18001:2007 มอก. (TIS) 18001:1999 และ มอก. (TIS) 603-2546

ผลิตภัณฑ์เครื่องแก้วของบริษัทจัดจำหน่ายภายใต้เครื่องหมายการค้า Ocean และ Ocean Professional สำหรับเครื่องแก้วโซดาโลม และ Lucaris สำหรับเครื่องแก้วคริสตัลปลอดสารตะกั่ว (crystalline) ในระดับพรีเมียม ซึ่งเครื่องหมายการค้าดังกล่าวได้เป็นที่ยอมรับจากลูกค้าอย่างกว้างขวางและมีคุณภาพสูงทัดเทียมกับผู้ผู้นำในตลาดโลก ผลิตภัณฑ์ถูกจัดจำหน่ายโดยตรงและผ่านเครือข่ายผู้แทนจำหน่ายทั้งในประเทศและต่างประเทศ

ผลิตภัณฑ์ของบริษัท แบ่งเป็น 3 ประเภทตามกระบวนการผลิต คือ

- 1) Blownware ได้แก่ เครื่องแก้วที่มีลักษณะทรงกระบอกกลมยาว หรือทรงเหลี่ยม ขอบแก้วบาง เช่น แก้วน้ำ โถแก้ว ถูกผลิตโดยอาศัยกระบวนการอัดและเป่าแก้ว (Press & Blow Process)
- 2) Pressware ได้แก่ เครื่องแก้วรูปแบน ทรงกลมมีหู หรือรูปทรงอื่นๆ ขอบแก้วจะมีความหนา เช่น จาน ชาม จานรอง แก้ว ที่เขี่ยบุหรี่ แจกัน แก้วเบียร์ เป็นต้น เครื่องแก้วประเภทนี้ถูกผลิตโดยกระบวนการอัด (Press Process)
- 3) Stemware ได้แก่ เครื่องแก้วที่มีก้านเรียวยาวสำหรับจับ ไม่มีหู เช่น แก้วไวน์ แก้วบรันดี แก้วแชมเปญ ถูกผลิตโดยกระบวนการเป่าแก้วและอัดขึ้นรูปก้านแก้ว (Blow & Blow and Press Process)

3. การตลาดและการแข่งขัน

(1) นโยบายและลักษณะการตลาด

ผลิตภัณฑ์เครื่องแก้วของบริษัทจัดจำหน่ายภายใต้เครื่องหมายการค้า Ocean และ Ocean Professional และ Lucaris มีการบริหารช่องทางการจัดจำหน่าย โดยมีได้พึ่งลูกค้าเพียงรายเดียวหรือน้อยราย และสามารถแบ่งกลุ่มลูกค้าหลักออกเป็น 3 กลุ่มหลัก คือ

- 1) กลุ่มลูกค้า Food Service คือลูกค้าที่อยู่ในธุรกิจบริการด้านอาหารและเครื่องดื่ม เช่น โรงแรม ภัตตาคาร ร้านอาหาร

- 2) กลุ่มลูกค้า Retail คือลูกค้าที่ซื้อไปใช้ในครัวเรือน ซึ่งบริษัทจำหน่ายผ่านทางธุรกิจค้าปลีก เช่น ห้างสรรพสินค้า ซูเปอร์เซ็นเตอร์ เป็นต้น
- 3) กลุ่มลูกค้า B2B คือลูกค้าสถาบันที่ใช้สินค้าบริษัทเป็นของขวัญที่ระลึก หรือส่งเสริมการขาย เช่น ธุรกิจเครื่องดื่ม ธุรกิจการเงินและธนาคาร

(2) สภาพการแข่งขันในอุตสาหกรรม

ปี 2556 บริษัทเติบโตภายใต้ภาวะเศรษฐกิจและการเติบโตของธุรกิจเครื่องแก้วที่ใช้บนโต๊ะอาหารที่ค่อนข้างทรงตัว ประกอบกับปัจจัยราคายังคงมีผลกระทบ เนื่องจากการแข็งค่าของเงินบาท นอกจากนี้ ยังมีการแข่งขันจากผู้ผลิตจีน และผู้ผลิตทางยุโรปและอเมริกาที่ย้ายฐานการผลิตเข้ามาอยู่ในประเทศจีน และสหรัฐอเมริกาหรับเอมิเรตส์

สำหรับตลาดในประเทศซึ่งเป็นตลาดหลักและบริษัทเป็นผู้นำตลาดอยู่ การแข่งขันยังเน้นที่คุณภาพ รูปแบบผลิตภัณฑ์ การบริการ การควบคุมในเรื่องการกระจายสินค้าและความต่อเนื่องของผลิตภัณฑ์ คู่แข่งส่วนใหญ่เป็นสินค้านำเข้าจากประเทศในยุโรปซึ่งมีข้อจำกัดในเรื่องราคาและการบริการ

4. การจัดหาผลิตภัณฑ์

(1) การจัดหาผลิตภัณฑ์เพื่อจำหน่าย

บริษัทตั้งโรงงานอยู่ที่นิคมอุตสาหกรรมบางปู จังหวัดสมุทรปราการ บนพื้นที่ 82-2-11.5 ไร่ ปัจจุบัน มีเครื่องจักรหลักคือเตาหลอมแก้ว จำนวน 3 เตา เครื่องจักรขึ้นรูปแก้วพร้อมเตาอบแก้ว จำนวน 12 ชุด (สายการผลิต) โดยเตาหลอมที่สามและเครื่องจักรขึ้นรูปแก้วชุดที่ 12 ได้ถูกติดตั้งเสร็จและเริ่มดำเนินการผลิตจริงในปลายปี 2553 กำลังการผลิตรวมปัจจุบัน ณ สิ้นปี 2556 เป็นดังนี้

	2556**	2555*	2554
กำลังการผลิต (ตัน)	57,914	63,171	69,940
กำลังการผลิตประมาณ (ล้านชิ้น)	122	125	146

หมายเหตุ * ในปี 2555 มีการหยุดเครื่องจักรบางส่วนเพื่อซ่อมเตาหลอมตามอายุการใช้งาน

** ในปี 2556 มีการหยุดเครื่องจักรบางส่วนเพื่อบริหารสินค้าสำเร็จรูปคงเหลือ

(2) การจัดหาวัตถุดิบเพื่อผลิต

วัตถุดิบหลักของบริษัท ได้แก่ ททรายแก้ว หินปูน และเศษแก้ว สามารถจัดหาได้จากแหล่งวัตถุดิบภายในประเทศและต่างประเทศได้โดยไม่ขาดแคลน ส่วนวัตถุดิบและสารเคมีสำคัญอื่น เช่น โซดาแอส บริษัทจัดหาจากตัวแทนจำหน่ายในประเทศหลายรายอย่างต่อเนื่อง โดยดำเนินการตามมาตรฐานงานจัดซื้อทั่วไป

(3) ผลกระทบต่อสิ่งแวดล้อม

บริษัทยึดมั่นและถือเป็นนโยบายในการผลิตสินค้าคุณภาพสูงและปลอดภัยในการใช้งาน และส่งผลกระทบต่อสิ่งแวดล้อมน้อยที่สุด ดังนั้นผู้บริหารจึงสนับสนุนให้พนักงานทุกคนในทุกระดับถือปฏิบัติตามมาตรฐานคุณภาพ ISO 9001:2008 รวมถึงการนำเอาระบบมาตรฐานความปลอดภัยและชีวอนามัย OHSAS 18001:2007 มาปฏิบัติใช้ทั่วทั้งองค์กร

นอกจากบริษัทตั้งเป้าหมายในการเป็นเลิศด้านการผลิตสินค้าและการให้บริการแล้ว บริษัทยังดำเนินการด้วยการคำนึงและเอาใจใส่ในการอนุรักษ์ธรรมชาติและสิ่งแวดล้อมโดยบริษัทได้ดำเนินการในเรื่องต่อไปนี้

- ลดมลภาวะในอากาศและสิ่งปฏิกูลในทุกขบวนการผลิต
- ลดการใช้ และเพิ่มการนำกลับมาใช้ใหม่ และการนำไปใช้ในวัตถุประสงค์อื่นๆ รวมถึงการบริหารการสูญเสียต่างๆ
- มุ่งเน้นเรื่องความปลอดภัยสำหรับพนักงานในทุกสถานประกอบการของบริษัท

5. งานที่ยังไม่ได้ส่งมอบ

- ไม่มี -

ปัจจัยความเสี่ยง

1. ความเสี่ยงด้านการเงิน

1.1 ความเสี่ยงด้านสภาพคล่อง

บริษัทจำหน่ายสินค้าและจัดหาปัจจัยการผลิตภายใต้เงื่อนไขเงินสดและการให้และรับสินเชื่อ และมีภาระสินเชื่อจากสถาบันการเงินทั้งระยะสั้นเพื่อเป็นทุนหมุนเวียน และสินเชื่อระยะยาวเพื่อใช้ในการขยายกำลังการผลิตและจัดหาสินทรัพย์ถาวร ดังนั้นบริษัทจึงมีความเสี่ยงจากการไม่สามารถจัดสรรเงินทุนหมุนเวียนให้เพียงพอในการชำระหนี้ทั้งระยะสั้นและระยะยาว บริษัทบริหารความเสี่ยงดังกล่าวโดยการบริหารเงินทุนหมุนเวียนให้มีประสิทธิภาพโดยรักษาระดับของเงินสดและรายการเทียบเท่าเงินสดให้พอเพียงต่อการดำเนินงานของกิจการ มีการบริหารลูกหนี้และสินค้าคงคลังให้อยู่ในปริมาณที่เหมาะสม มีการทำตราสารอนุพันธ์เพื่อลดความเสี่ยงระหว่างรายได้และภาระสินเชื่อในสกุลเงินที่แตกต่างกัน และมีวงเงินสินเชื่อจากสถาบันการเงินในรูปแบบต่าง ๆ เพื่อรองรับความผันผวนในอนาคต

1.2 ความเสี่ยงจากความผันผวนของอัตราแลกเปลี่ยนเงินตราต่างประเทศ

บริษัทได้ส่งสินค้าออกจำหน่ายในต่างประเทศเป็นสัดส่วนที่สูงซึ่งทำให้มีรายได้เป็นเงินตราต่างประเทศสกุลดอลลาร์สหรัฐอเมริก และสกุลหลักอื่น ๆ ดังนั้นความผันผวนของอัตราแลกเปลี่ยนเงินตราต่างประเทศจึงมีผลกระทบต่อผลประกอบการของบริษัท บริษัทได้บริหารความเสี่ยงเพื่อลดผลกระทบดังกล่าว โดยการติดตามสถานการณ์ตลาดเงินระหว่างประเทศอย่างใกล้ชิด และกำหนดนโยบายให้มีการทำสัญญาซื้อขายเงินตราต่างประเทศล่วงหน้าซึ่งจะมีอายุไม่เกิน 1 ปี รวมทั้งการเพิ่มกิจกรรมด้านการตลาดและการขายเพื่อเพิ่มมูลค่าในผลิตภัณฑ์เพื่อชดเชย และลดผลกระทบจากความผันผวนดังกล่าว

1.3 ความเสี่ยงด้านการให้สินเชื่อ

บริษัทได้จำหน่ายสินค้าภายใต้เงื่อนไขสินเชื่อทั้งในประเทศและต่างประเทศ จึงมีความเสี่ยงที่ลูกค้าหรือคู่สัญญาไม่สามารถชำระหนี้แก่บริษัทตามเงื่อนไขที่ตกลงไว้เมื่อครบกำหนด บริษัทควบคุมความเสี่ยงดังกล่าวโดยกำหนดนโยบายสินเชื่อให้มีการวิเคราะห์และทบทวนฐานะทางการเงินของลูกค้าอย่างสม่ำเสมอ มีการให้ลูกค้า วางหลักประกันวงเงินสินเชื่อในรายที่มีความเสี่ยงสูง สำหรับลูกค้าต่างประเทศจะมีการขยายภายใต้เงื่อนไข L/C ทั้งนี้ ณ วันที่ในงบแสดงฐานะการเงินบริษัทประเมินว่าไม่มีความเสี่ยงจากการให้สินเชื่อที่เป็นสาระสำคัญ ความเสี่ยงทางด้านสินเชื่อแสดงไว้ในราคาตามบัญชีของสินทรัพย์ทางการเงินแต่ละรายการ ณ วันที่ในงบแสดงฐานะการเงิน

1.4 ความเสี่ยงจากการเปลี่ยนแปลงอัตราดอกเบี้ย

บริษัทมีการกู้ยืมเงินจากสถาบันการเงินทั้งระยะสั้นเพื่อเป็นเงินทุนหมุนเวียน และระยะยาวเพื่อลงทุนในสินทรัพย์ถาวร ซึ่งมีภาระชำระดอกเบี้ยในอัตราตลาดแบบลอยตัวทั้งหมด ดังนั้นการเปลี่ยนแปลงของอัตราดอกเบี้ยในอนาคตอาจส่งผลกระทบต่อผลประกอบการของบริษัท บริษัทได้ดำเนินการในการลดผลกระทบดังกล่าวโดยมีการทำสัญญาซื้อขายล่วงหน้าเพื่อเปลี่ยนอัตราดอกเบี้ยลอยตัวเป็นอัตราดอกเบี้ยคงที่ในสินเชื่อระยะยาวสำหรับบางวงเงิน รวมทั้งจัดหาและใช้วงเงินสินเชื่อจากหลายสถาบันที่มีต้นทุนรวมต่ำที่สุด

2. ความเสี่ยงด้านการตลาด

เนื่องจากอุตสาหกรรมผลิตภาชนะแก้วสำหรับใช้บนโต๊ะอาหารมีผู้ผลิตมากมายทั้งในและต่างประเทศ โดยเฉพาะอย่างยิ่งในตลาดต่างประเทศนั้นมีการแข่งขันสูงในบางตลาดราคาเป็นกลยุทธ์หลักในการทำตลาด จึงมีโอกาที่บริษัทอาจจำหน่ายสินค้าได้ต่ำกว่าเป้าหมายที่กำหนด บริษัทได้มีมาตรการเพื่อรองรับความเสี่ยงดังกล่าวโดยมีการออกแบบและพัฒนาผลิตภัณฑ์ใหม่ออกสู่ตลาดอย่างต่อเนื่อง มีการส่งเสริมการขายเพื่อสร้างตราสินค้าอย่างสม่ำเสมอโดยการลงโฆษณาและประชาสัมพันธ์ในนิตยสารชั้นนำ เข้าร่วมงานแสดงสินค้าทั้งในและต่างประเทศอย่างต่อเนื่องตลอดปี มีการจัดหาและพัฒนาที่ทำการขายและการตลาดให้มีความสามารถและรอบรู้ รวมทั้งเน้นย้ำการเพิ่มความแข็งแกร่งของช่องทางจัดจำหน่ายและสร้างความสัมพันธ์ที่ดีกับตัวแทนจำหน่ายในตลาดหลัก

3. ความเสี่ยงด้านการผลิต

วัตถุดิบส่วนใหญ่ที่ใช้ในการผลิตนั้น บริษัทจัดหาได้จากแหล่งวัตถุดิบภายในประเทศและจากบริษัทตัวแทนนำเข้า ที่ผ่านมาราคาวัตถุดิบมีความผันผวนในระดับที่ควบคุมได้ แต่เนื่องจากการผลิตแก้วมีความต้องการใช้พลังงานสูง ความเพิ่มขึ้นของราคาพลังงานโดยเฉพาะอย่างยิ่งราคาก๊าซธรรมชาติและราคาไฟฟ้าที่โตรเลียมเหลวจึงส่งผลกระทบต่อต้นทุนการผลิต บริษัทได้ตระหนักถึงผลดังกล่าวจึงมีการวางแผนการใช้และการปรับปรุงประสิทธิภาพของเครื่องจักรอย่างต่อเนื่อง เน้นกระบวนการประหยัดพลังงานในทุกขั้นตอนการผลิต ลดจำนวนของเสีย และรวมถึงการผลิตสินค้าให้ตรงตามมาตรฐานคุณภาพที่ลูกค้าคาดหวัง

นอกจากนี้อะไหล่และส่วนประกอบของเครื่องจักรและอุปกรณ์ส่วนใหญ่ต้องมีการนำเข้าจากผู้ผลิตในต่างประเทศ บริษัทได้มีการพัฒนาอย่างต่อเนื่องในด้านความรู้และทักษะของช่างและวิศวกรทำให้สามารถใช้งานอุปกรณ์และเครื่องจักรได้อย่างเต็มประสิทธิภาพและยืดระยะเวลาการใช้งานไปได้ยาวนานขึ้น

4. ความเสี่ยงจากการมีผู้ถือหุ้นรายใหญ่

เนื่องจากครอบครัวอัสสกุลถือครองหุ้นของบริษัทเป็นจำนวนรวมกันมากกว่าร้อยละ 50 จึงอาจจะควบคุมเสียงข้างมากในการออกเสียงลงมติในที่ประชุมผู้ถือหุ้นได้ อย่างไรก็ตามบริษัทได้ประกาศใช้หลักเกณฑ์การกำกับดูแลกิจการตามหลักบรรษัทภิบาล (Corporate Governance Guidelines) จริยธรรมในการดำเนินธุรกิจ (Code of Corporate Conduct) และจรรยาบรรณของกรรมการบริษัท (Code of Conduct for Directors) เพื่อเป็นแนวทางให้คณะกรรมการบริษัทปฏิบัติหน้าที่กำกับดูแลกิจการของบริษัทไปในแนวทางที่เป็นธรรมต่อผู้มีส่วนได้เสียทุกฝ่าย มีความสุจริต โปร่งใส ถูกต้องตามกฎหมาย และรับผิดชอบต่อสังคม

โครงสร้างการถือหุ้นและการจัดการ

1. โครงสร้างการถือหุ้น

1.1 ผู้ถือหุ้นรายใหญ่

รายละเอียดผู้ถือหุ้นรายใหญ่ 10 รายแรก ณ วันปิดสมุดทะเบียนผู้ถือหุ้น เมื่อวันที่ 27 ธันวาคม 2556 มีดังนี้

รายชื่อ	จำนวนหุ้น	ร้อยละ
1. บริษัท โอเชียนโฮลดิ้ง จำกัด	7,000,000	32.82
2. นายกีรติ อัสสกุล และภรรยา	1,552,918	7.28
3. นางสาวมาลี อัสสกุล	1,552,838	7.28
4. นายวีรวุฒิ อัสสกุล และภรรยา	1,114,518	5.22
5. Toyo-Sasaki Glass Co, Ltd.	630,715	2.96
6. นายสุรพล อัสสกุล	245,218	1.15
7. นายนภัทร อัสสกุล	92,239	0.43
8. นางสาวพันทิพา อัสสกุล	75,878	0.36
9. นางสาวสุภารัตน์ วิทฤษฎานภรณ์	32,800	0.15
10. นายกิตติ เจริญพานิช	30,000	0.14

กลุ่มผู้ถือหุ้นรายใหญ่ บริษัท โอเชียนโฮลดิ้ง จำกัด ถือหุ้นของบริษัทจำนวน 7,000,000 หุ้น คิด เป็นร้อยละ 32.82 โดยที่บริษัท โอเชียนโฮลดิ้ง จำกัด มีกลุ่มตระกูลอัสสกุลเป็นผู้ถือหุ้นรายใหญ่ ถือหุ้นจำนวน 9,492,792 หุ้น (หรือคิดเป็นร้อยละ 62.45 ของจำนวนหุ้นที่จำหน่ายได้แล้วทั้งหมด) ซึ่งมีธุรกิจหลักในธุรกิจประกันชีวิตและพัฒนาอสังหาริมทรัพย์

1.2 ข้อตกลงระหว่างผู้ถือหุ้นรายใหญ่

- ไม่มี -

2. โครงสร้างการจัดการ

2.1 คณะกรรมการบริษัท

คณะกรรมการบริษัทต้องประกอบด้วยกรรมการอย่างน้อย 5 คน และคณะกรรมการไม่น้อยกว่ากึ่งหนึ่งของจำนวนกรรมการทั้งหมดต้องมีถิ่นที่อยู่ในราชอาณาจักร

คณะกรรมการบริษัทประกอบด้วยสมาชิกที่มีศักยภาพและมีคุณสมบัติตรงตามที่กฎหมายและระเบียบปฏิบัติที่เกี่ยวข้องกำหนดไว้ เป็นผู้ทรงคุณวุฒิซึ่งมีความรู้ ทักษะ ความชำนาญและประสบการณ์ที่เกี่ยวข้องกับการดำเนินงานของบริษัทในหลากหลายสาขา กรรมการแต่ละคนมีความเป็นอิสระในการกำหนดกลยุทธ์ ทิศทาง นโยบายและพันธกิจของบริษัท เพื่อประโยชน์ของผู้มีส่วนได้ส่วนเสียทุกฝ่าย

คณะกรรมการบริษัทมีกรรมการทั้งสิ้น 9 ท่าน ประกอบด้วยกรรมการที่เป็นผู้บริหาร 1 ท่าน กรรมการที่ไม่เป็นผู้บริหาร 3 ท่าน และกรรมการอิสระ 5 ท่าน ซึ่งบริษัทมีกรรมการอิสระมากกว่ากึ่งหนึ่งของกรรมการทั้งคณะ ทำให้เกิดการถ่วงดุลกันอย่างเหมาะสม

คณะกรรมการอาจจะแต่งตั้งกรรมการคนใดคนหนึ่งหรือหลายคน เพื่อดำเนินการในนามคณะกรรมการ หรือดำเนินการตามที่ได้รับมอบหมายจากคณะกรรมการก็ได้

ณ วันที่ 31 ธันวาคม 2556 คณะกรรมการบริษัท มีกรรมการบริษัทจำนวน 9 ท่าน ดังนี้

1. นายเกียรติ อัสสกุล	ประธานกรรมการ
2. นายจักรี ฉันทวีเรืองวณิชย์	รองประธานกรรมการ กรรมการสรรหาและพิจารณาค่าตอบแทน
3. นายวรกานต์ ชูโต	กรรมการอิสระ ประธานคณะกรรมการตรวจสอบ
4. นายชัชวรินทร์ เจริญรัตน์ภาคย์	กรรมการอิสระ กรรมการตรวจสอบ ประธานคณะกรรมการสรรหาและพิจารณาค่าตอบแทน
5. นายธัชพล โปษยานนท์	กรรมการอิสระ กรรมการตรวจสอบ
6. นายชัยประนิน วิสุทธีผล	กรรมการอิสระ กรรมการตรวจสอบ
7. นายแมทธิว กิจโอธาน	กรรมการอิสระ
8. นายนภัทร อัสสกุล	กรรมการ กรรมการสรรหาและพิจารณาค่าตอบแทน
9. นางคันสนีย์ สุภัทรวณิชย์	กรรมการ กรรมการผู้จัดการ
นางจันทนา ศรีสมานไมตรี	เลขานุการบริษัท

กรรมการผู้มีอำนาจลงนามผูกพันบริษัท

กรรมการซึ่งมีอำนาจลงลายมือชื่อแทนบริษัทคือ นายเกียรติ อัสสกุล นายจักรี ฉันทวีเรืองวณิชย์ นายนภัทร อัสสกุล และนางคันสนีย์ สุภัทรวณิชย์ สองในสี่คนนี้ ลงลายมือชื่อร่วมกัน พร้อมประทับตราสำคัญของบริษัท

การประชุมคณะกรรมการบริษัท

การประชุมคณะกรรมการมีกำหนดประชุมเป็นประจำทุกวันอังคารในสัปดาห์ที่ 2 หรือ 3 ของเดือน และมีการประชุมพิเศษเพิ่มเติมตามความจำเป็น โดยมีการกำหนดวาระชัดเจนล่วงหน้า และมีวาระรายงานผลการดำเนินงานเป็นประจำ เลขานุการบริษัทได้จัดส่งหนังสือเชิญประชุมพร้อมระเบียบวาระการประชุมก่อนการประชุมล่วงหน้า 7 วัน เพื่อให้คณะกรรมการได้มีเวลาศึกษาข้อมูลอย่างเพียงพอก่อนเข้าร่วมประชุม ในการประชุมทุกครั้งได้มีการจดบันทึกเป็นลายลักษณ์อักษร และจัดเก็บรายงานการประชุม ที่ผ่านการรับรองจากคณะกรรมการ พร้อมที่จะให้คณะกรรมการและผู้เกี่ยวข้องตรวจสอบได้ โดยในปี 2556 คณะกรรมการมีการประชุมทั้งสิ้น 13 ครั้ง ดังนี้

รายชื่อกรรมการบริษัท	ตำแหน่ง	จำนวนครั้งที่เข้าประชุม
1. นายกีรติ อัสสกุล	ประธานกรรมการ	12
2. นายจักรี ฉันทวีเรืองวณิชย์	รองประธานกรรมการ	11
3. นายวรกานต์ ชูโต	กรรมการอิสระ	13
4. นายชัชวิน เจริญรัตน์ภาคย์	กรรมการอิสระ	12
5. นายธัชพล ไปษยานนท์	กรรมการอิสระ	10
6. นายชัยประนิน วิสุทธิผล	กรรมการอิสระ	11
7. นายแมทธิว กิจโอธาน	กรรมการอิสระ	10
8. นายณภัทร อัสสกุล	กรรมการ	12
9. นางคันสนีย์ สุภัทรวณิชย์	กรรมการ	13

การฝึกอบรมของกรรมการในปีที่ผ่านมา

ในระหว่างปี 2556 คณะกรรมการบริษัทไม่ได้เข้าอบรมหลักสูตรใดๆ เพิ่มเติม

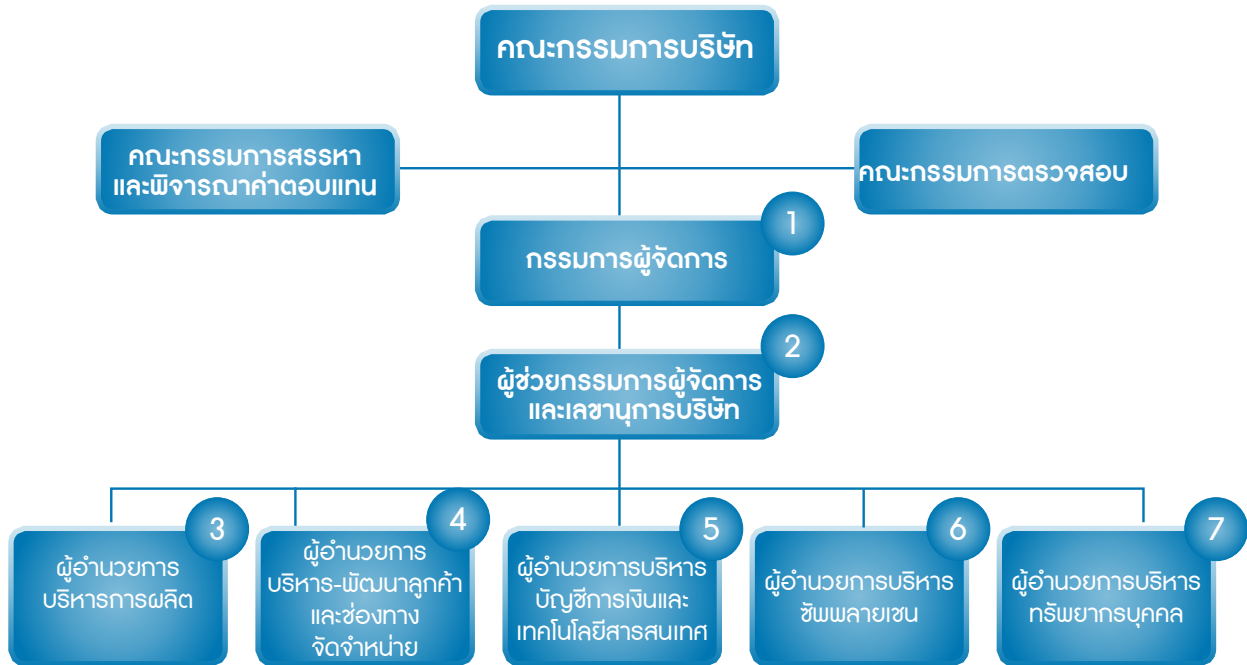
การเปลี่ยนแปลงการถือครองหุ้นของบริษัท

รายชื่อกรรมการบริษัท	ณ วันที่ 1 มกราคม 2556 (จำนวนหุ้น)	การซื้อขายหุ้น ระหว่างปี (จำนวนหุ้น)	ณ วันที่ 31 ธันวาคม 2556 (จำนวนหุ้น)
1. นายกีรติ อัสสกุล	1,563,718*	(10,800)*	1,552,918*
2. นายจักรี ฉันทวีเรืองวณิชย์	-	-	-
3. นายวรกานต์ ชูโต	-	-	-
4. นายชัชวิน เจริญรัตน์ภาคย์	-	-	-
5. นายธัชพล ไปษยานนท์	-	-	-
6. นายชัยประนิน วิสุทธิผล	-	-	-
7. นายแมทธิว กิจโอธาน	-	-	-
8. นายณภัทร อัสสกุล	258,690	(166,451)	92,239
9. นางคันสนีย์ สุภัทรวณิชย์	-	-	-

หมายเหตุ *นับรวมหุ้นที่ถือโดยคู่สมรสด้วย

2.2 ผู้บริหาร

ผังโครงสร้างการบริหารจัดการบริษัท ณ วันที่ 31 ธันวาคม 2556



1 – 7 คือ ผู้บริหารของบริษัทตามประกาศคณะกรรมการ ก.ล.ต.

ณ วันที่ 31 ธันวาคม 2556 คณะผู้บริหารของบริษัท ประกอบด้วยผู้บริหารระดับสูงจำนวน 7 ท่าน ดังนี้

- | | |
|------------------------------------|---|
| 1. นางคันทน์นีย์ สุภัทรวณิชย์ | กรรมการผู้จัดการ |
| 2. นางจันทนา ศรีสมานไมตรี | ผู้ช่วยกรรมการผู้จัดการและเลขาธิการบริษัท |
| 3. นางสาวจริยา แสงไชยญา | ผู้อำนวยการบริหารการผลิต |
| 4. Mr. Athanasios Tsepisis | ผู้อำนวยการบริหารพัฒนาลูกค้าและช่องทางจัดจำหน่าย |
| 5. นางสาวลลิตภัทร์ วาณิชย์เสริมกุล | ผู้อำนวยการบริหารบัญชีการเงินและเทคโนโลยีสารสนเทศ |
| 6. นายวิศ อิงคณิสร์ | ผู้อำนวยการบริหารซัพพลายเชน |
| 7. นางญาดา แอนดารีส | ผู้อำนวยการบริหารทรัพยากรบุคคล |

หมายเหตุ

- (1) ในระหว่างปี 2556 มีผู้บริหารเข้าใหม่คือ นางสาวจริยา แสงไชยญา มีผลตั้งแต่วันที่ 16 สิงหาคม 2556 โดยเข้าแทน นายสุพจน์ ศรีอุดมพร ซึ่งเกษียณอายุ เมื่อวันที่ 30 กันยายน 2556
- (2) นางจันทนา ศรีสมานไมตรี เกษียณอายุ เมื่อวันที่ 31 ธันวาคม 2556

การรวมหรือแยกตำแหน่ง

บริษัทได้มีนโยบายแบ่งแยกบทบาทระหว่างประธานกรรมการและกรรมการผู้จัดการออกจากกัน โดยมีให้เป็นบุคคลเดียวกัน ทั้งนี้ เพื่อเป็นการแบ่งแยกหน้าที่การกำหนดนโยบายและการกำกับดูแลกิจการออกจากหน้าที่การบริหารงานประจำอย่างชัดเจน

2.3 เลขานุการบริษัท

ที่ประชุมคณะกรรมการบริษัท ครั้งที่ 13/2556 ประชุมเมื่อวันที่ 17 ธันวาคม 2556 ได้มีมติแต่งตั้งให้นางสาว ลลิตภัทร์ วาณิชยธรรมกุล ดำรงตำแหน่งเป็นเลขานุการบริษัทตั้งแต่วันที่ 1 มกราคม 2557 แทนนางจันทนา ศรีสมานไมตรี ซึ่งได้เกษียณอายุเมื่อวันที่ 31 ธันวาคม 2556

2.4 ค่าตอบแทนกรรมการและผู้บริหาร

การให้ค่าตอบแทนกรรมการเป็นไปตามหลักการและนโยบายที่คณะกรรมการบริษัทกำหนดและเห็นชอบ ซึ่งเป็นไปตามความรับผิดชอบของกรรมการแต่ละคน และสอดคล้องกับผลการดำเนินงาน สถานะทางการเงิน และกลยุทธ์ในการดำเนินงานของบริษัท โดยคณะกรรมการสรรหาและพิจารณาค่าตอบแทนเป็นผู้พิจารณาและนำเสนอค่าตอบแทนที่เหมาะสมต่อคณะกรรมการบริษัท เพื่อพิจารณานำเสนอต่อที่ประชุมผู้ถือหุ้นเพื่ออนุมัติ

สำหรับค่าตอบแทนผู้บริหาร บริษัทมีกระบวนการพิจารณาค่าตอบแทนที่เหมาะสมโดยใช้มูลค่าตอบแทนของบริษัทในอุตสาหกรรมเดียวกันและมีขนาดใกล้เคียงกัน รวมทั้งผลประกอบการของบริษัทและผลการปฏิบัติงานมาประกอบการพิจารณา

(1) ค่าตอบแทนที่เป็นตัวเงิน

(1) ค่าตอบแทนกรรมการ

ในปี 2556 บริษัทจ่ายค่าตอบแทนให้แก่กรรมการ 9 ท่าน เป็นเงินรวม 4,946,400 บาท โดยมีรายละเอียดดังต่อไปนี้

รายชื่อกรรมการบริษัท	ตำแหน่ง	ผลตอบแทน ในฐานะ กรรมการ (บาท)	ผลตอบแทนใน ฐานะกรรมการ ตรวจสอบ (บาท)	ผลตอบแทนใน ฐานะกรรมการ สรรหาและ พิจารณาค่า ตอบแทน (บาท)	รวม
1. นายเกียรติ อัสสกุล	ประธานกรรมการ	720,000	-	-	720,000
2. นายจักรี ฉันทะเรืองวณิชย์	รองประธานกรรมการ	424,800	-	60,000	484,800
3. นายวรกานต์ ชูโต	กรรมการอิสระ	424,800	219,600	-	644,400
4. นายชัชวิน เจริญรัชต์ภาคย์	กรรมการอิสระ	424,800	147,600	75,600	648,000
5. นายรัชพล โปษยานนท์	กรรมการอิสระ	424,800	147,600	-	572,400
6. นายชัยประนิน วิสุทธีผล	กรรมการอิสระ	424,800	147,600	-	572,400
7. นายแมทธิว กิจโอธาน	กรรมการอิสระ	424,800	-	-	424,800
8. นายนภัทร อัสสกุล	กรรมการ	424,800	-	60,000	484,800
9. นางคันสนีย์ สุภัทรวณิชย์	กรรมการ	394,800	-	-	394,800

บริษัทจ่ายค่าตอบแทนกรรมการเป็นรายเดือน และงดการจ่ายเงินโบนัสให้แก่คณะกรรมการ

(2) ค่าตอบแทนผู้บริหาร

ในปี 2556 บริษัทได้จ่ายค่าตอบแทนประกอบด้วยเงินเดือน ค่าครองชีพ เงินรางวัลจากบริษัท ให้แก่ผู้บริหารของบริษัทจำนวน 8 ราย รวมเป็นเงินทั้งสิ้น 27,134,200 บาท

(2) ค่าตอบแทนอื่น

• เงินกองทุนสำรองเลี้ยงชีพ

บริษัทได้จัดให้มีกองทุนสำรองเลี้ยงชีพให้แก่ผู้บริหาร โดยบริษัทได้สมทบในอัตราส่วนร้อยละ 3 – 5 ส่วนของพนักงานอีกร้อยละ 3-5 โดยในปี 2556 บริษัทจ่ายเงินสมทบกองทุนสำรองเลี้ยงชีพให้ผู้บริหาร 8 ราย รวมเป็นเงินทั้งสิ้น 1,018,070 บาท

2.5 บุคลากร

ณ วันที่ 31 ธันวาคม 2556 บริษัทมีพนักงานทั้งหมด 730 คน โดยแบ่งตามสายงานดังนี้ ฝ่ายพัฒนาลูกค้าและช่องทางจัดจำหน่าย และ Brand Development 138 คน สายการผลิตจำนวน 489 คน และกลุ่มงานสนับสนุน จำนวน 103 คน โดยในปี 2556 บริษัทได้จ่ายผลตอบแทนให้แก่พนักงานจำนวนทั้งสิ้น 353,515,622 บาท โดยเป็นเงินเดือน ค่าล่วงเวลา เงินช่วยเหลือค่าครองชีพ เงินโบนัส เงินประกันสังคม และเงินสมทบกองทุนสำรองเลี้ยงชีพ

นโยบายในการพัฒนาพนักงาน

บริษัทเชื่อว่าพนักงานเป็นทรัพยากรที่มีค่าที่สุดของบริษัท จึงจัดให้มีการฝึกอบรมและพัฒนาอย่างต่อเนื่องเพื่อให้พนักงานมีทักษะที่จำเป็นสำหรับการปฏิบัติงานและการสร้างความพึงพอใจให้ลูกค้า บริษัทเชื่อมั่นในการให้โอกาสในการจ้างงาน การปฏิบัติต่อพนักงานอย่างเท่าเทียม เป็นธรรม และให้ผลตอบแทนที่เหมาะสม นอกจากนี้ บริษัทยังมุ่งมั่นที่จะดูแลเรื่องความปลอดภัยและสุขอนามัยของพนักงาน โดยให้ความสำคัญต่อการพัฒนาและเสริมสร้างวัฒนธรรมและบรรยากาศการทำงานที่ดี

บริษัทยอมรับและให้ความสำคัญกับความหลากหลายของพนักงาน บริษัทยึดมั่นในหลักความเสมอภาค การว่าจ้างและการเลื่อนตำแหน่งพนักงานกระทำไปตามความประสงค์ทางธุรกิจของบริษัท ตำแหน่งงานที่บริษัทเห็นควรมีและมีคุณสมบัติของแต่ละบุคคล โดยไม่คำนึงถึงเชื้อชาติ สัญชาติ สีผิว ความเชื่อทางศาสนา เพศ อายุ สถานการณ์สมรสหรือสถานะอื่นใดที่กฎหมายคุ้มครองไว้

บริษัทจะไม่ว่าจ้างผู้ที่มีอายุต่ำกว่าเกณฑ์ที่กฎหมายกำหนด นอกจากนี้บริษัทจะไม่ใช้แรงงานที่ไม่สมัครใจหรือแรงงานผิดกฎหมายเป็นอันขาด

บริษัทจัดให้มีการอบรมอยู่เสมอ เพื่อให้พนักงานได้เพิ่มพูนความรู้และทักษะในการปฏิบัติงานใหม่ๆ สอดคล้องกับธุรกิจที่มีการเปลี่ยนแปลงอย่างรวดเร็วในปัจจุบัน ตำแหน่งงานแต่ละหน้าที่ล้วนแต่เปิดกว้างพร้อมให้พนักงานทุกคนเติบโตได้เต็มที่ตามศักยภาพของตน

นโยบายด้านการบริหารทรัพยากรบุคคลของบริษัทสอดคล้องกับเจตนารมณ์และบทบังคับของกฎหมาย บริษัทถือเป็นความรับผิดชอบที่จะต้องดูแลให้พนักงานทุกคนตระหนักถึงกฎหมายและระเบียบปฏิบัติที่เกี่ยวข้องกับหน้าที่งานของตน

บริษัทมีนโยบายดูแลให้สภาพแวดล้อมในการทำงานปราศจากการปฏิบัติด้วยอคติและการกีดกัน รวมทั้งการคุกคามหรือล่วงละเมิดใดๆ

พนักงานของบริษัททุกคนมีสิทธิในการร้องเรียน ร้องทุกข์หรือรายงาน เกี่ยวกับการละเมิดสิทธิส่วนบุคคลหรือสิทธิมนุษยชน การล่วงละเมิดหรือคุกคาม การกลั่นแกล้ง หรือการกระทำที่ไม่เป็นธรรมที่เกิดขึ้นกับตนเองและผู้อื่น โดยแจ้งเรื่องไปยังผู้บังคับบัญชาหรือสำนักงานบริหารทรัพยากรบุคคล บริษัทจะสืบสวนเหตุการณ์ที่ได้รับแจ้งทันที กับทั้งจะดำเนินการจัดการและแก้ไขการกระทำอย่างทันที บริษัทให้การรับรองว่าจะคุ้มครองบุคคลที่เป็นผู้รายงานเรื่องอย่างเหมาะสม ข้อมูลที่แจ้งมาจะถูกรักษาไว้เป็นความลับและจะไม่ส่งผลกระทบต่อหน้าที่งาน ชื่อเสียงหรือการจ้างงาน

การกำกับดูแลกิจการ

1. นโยบายเกี่ยวกับการกำกับดูแลกิจการ

บริษัทได้กำหนดหลักเกณฑ์การกำกับดูแลกิจการตามหลักบรรษัทภิบาลขึ้นใช้เป็นแนวทางในการดำเนินกิจการ เพื่อธำรงและส่งเสริมการบริหารธุรกิจด้วยความเที่ยงธรรมและโปร่งใส พร้อมให้มีการตรวจสอบได้ทุกเมื่อ บริษัทตระหนักถึงหน้าที่และความรับผิดชอบต่อผู้มีส่วนได้ส่วนเสียทั้งหมด ทั้งยังมุ่งมั่นที่จะรักษาความสุจริตอย่างยิ่งยวดและรับผิดชอบต่อสิ่งแวดล้อม บริษัทให้ความสำคัญอย่างยิ่งต่อการลดของเสีย การนำวัสดุกลับไปใช้ใหม่ การใช้ซ้ำ และการควบคุมมลพิษ

หลักการกำกับดูแลกิจการที่ดีใช้เป็นแนวทางเพื่อให้บุคลากรทุกระดับของบริษัทได้ยึดถือเป็นหลักปฏิบัติ โดยคณะกรรมการผู้บริหาร พนักงาน ได้รับทราบ และตกลงถือปฏิบัติร่วมกัน

คณะกรรมการบริษัทที่มีความรับผิดชอบต่อผู้ถือหุ้น กรรมการแต่ละคนถือเป็นตัวแทนของผู้ถือหุ้นทั้งหมดและต้องดำรงความเป็นอิสระในการกำกับดูแลให้การดำเนินงานของบริษัทเป็นไปเพื่อประโยชน์ของผู้ถือหุ้นและผู้มีส่วนได้ส่วนเสียทั้งปวง

คณะกรรมการมีหน้าที่และความรับผิดชอบกำหนดนโยบายและทิศทางการดำเนินธุรกิจของบริษัทให้อยู่ภายใต้ความเสี่ยงในระดับที่สามารถบริหารจัดการได้ คณะกรรมการอาจมอบหมายหน้าที่และความรับผิดชอบในการบริหารงานต่อไปยังคณะผู้บริหารของบริษัท

คณะกรรมการได้มีการประเมินผลการปฏิบัติงานของตนเองประจำปีในเดือนธันวาคมของทุกปี ซึ่งคณะกรรมการได้นำผลการประเมินดังกล่าวมาเป็นแนวทางในการปฏิบัติงานในรอบปีถัดไป ผลการประเมินได้ถูกบันทึกไว้ในรายงานการประชุมคณะกรรมการ

คณะผู้บริหารมีหน้าที่ต้องบริหารบริษัทด้วยความสุจริตและระมัดระวัง ให้เป็นไปตามวัตถุประสงค์ของบริษัทภายใต้กฎหมายที่เกี่ยวข้อง โดยต้องปฏิบัติตามข้อบังคับของบริษัทและมติของคณะกรรมการ

คณะกรรมการมีหน้าที่กำกับดูแลการดำเนินงานของคณะผู้บริหาร ทบทวนและให้ความเห็นชอบแผนกลยุทธ์และนโยบายหลักๆ ของบริษัท รวมทั้งกำหนดให้มีระบบการควบคุมภายในซึ่งรวมถึงกระบวนการตรวจสอบภายในและการบริหารความเสี่ยงที่มีประสิทธิภาพ ทั้งนี้ เพื่อให้มั่นใจว่ากระบวนการดำเนินงานของบริษัทมีประสิทธิภาพและโปร่งใส กระทำเพื่อผลประโยชน์ของผู้มีส่วนได้ส่วนเสียทั้งหมด ตามหลักบรรษัทภิบาลเพื่อเพิ่มมูลค่าให้แก่กิจการ และผู้ถือหุ้นในระยะยาว

2. คณะกรรมการชุดย่อย

คณะกรรมการบริษัทมีอำนาจแต่งตั้งคณะกรรมการคณะย่อยขึ้นเพื่อปฏิบัติงานและดูแลกิจการเฉพาะเรื่องด้านต่างๆ แทนและกระทำในนามของคณะกรรมการบริษัท ทั้งนี้ เพื่อให้มั่นใจว่ากิจการของบริษัทเป็นไปโดยเที่ยงธรรม มีประสิทธิภาพและประสิทธิผล

ปัจจุบันคณะกรรมการบริษัทได้แต่งตั้งคณะกรรมการเฉพาะเรื่องขึ้น 2 ชุด ได้แก่ คณะกรรมการตรวจสอบ และคณะกรรมการสรรหาและพิจารณาค่าตอบแทน โดยคณะกรรมการทั้ง 2 ชุด ต้องรายงานผลการดำเนินงานต่อคณะกรรมการบริษัทอย่างสม่ำเสมอตามระยะเวลาที่กำหนด

บริษัทมีนโยบายจะแต่งตั้งคณะกรรมการเฉพาะเรื่องขึ้นอีกในอนาคต ตามความจำเป็นและความเหมาะสม เพื่อให้สอดคล้องกับสภาพแวดล้อมทางธุรกิจที่มีการเปลี่ยนแปลงอย่างรวดเร็ว

2.1 คณะกรรมการตรวจสอบ

ประกอบด้วยกรรมการอิสระจำนวน 4 ท่าน มีหน้าที่สอบทานการดำเนินงานของบริษัท เพื่อให้มั่นใจว่าบริษัทได้ปฏิบัติตามข้อกำหนดและกฎหมายของคณะกรรมการกำกับหลักทรัพย์และตลาดหลักทรัพย์แห่งประเทศไทย รวมถึงกฎหมายที่เกี่ยวข้องกับการดำเนินธุรกิจของบริษัท และดูแลไม่ให้เกิดความขัดแย้งทางผลประโยชน์ สอบทานให้บริษัทมีระบบการควบคุมภายใน

ที่เหมาะสมและมีประสิทธิภาพ สอบทานรายงานการเงินของบริษัทเพื่อให้มั่นใจว่าถูกจัดทำโดยถูกต้องตามที่ควรในสาระสำคัญตามมาตรฐานการรายงานทางการเงิน รวมทั้งเสนอแต่งตั้งผู้สอบบัญชีของบริษัทและค่าตอบแทนของผู้สอบบัญชี

โดยนายชัชวิน เจริญรัชต์ภาคย์ เป็นกรรมการตรวจสอบซึ่งมีความรู้และประสบการณ์เพียงพอที่จะทำหน้าที่ในการสอบทานความน่าเชื่อถือของงบการเงิน

ณ วันที่ 31 ธันวาคม 2556 คณะกรรมการตรวจสอบของบริษัทจำนวน 4 ท่าน ดังนี้

- | | |
|------------------------------|----------------------|
| 1. นายวรกานต์ ชูโต | ประธานกรรมการตรวจสอบ |
| 2. นายชัชวิน เจริญรัชต์ภาคย์ | กรรมการตรวจสอบ |
| 3. นายรัชพล โปษยานนท์ | กรรมการตรวจสอบ |
| 4. นายชัยประนิน วิสุทธิผล | กรรมการตรวจสอบ |

การประชุมคณะกรรมการตรวจสอบ

รายชื่อคณะกรรมการตรวจสอบ	ตำแหน่ง	จำนวนครั้งที่ประชุม
1. นายวรกานต์ ชูโต	ประธานกรรมการตรวจสอบ	5/5
2. นายชัชวิน เจริญรัชต์ภาคย์	กรรมการตรวจสอบ	4/5
3. นายรัชพล โปษยานนท์	กรรมการตรวจสอบ	5/5
4. นายชัยประนิน วิสุทธิผล	กรรมการตรวจสอบ	5/5

2.2 คณะกรรมการสรรหาและพิจารณาค่าตอบแทน

ประกอบด้วยกรรมการจำนวน 3 ท่าน มีหน้าที่เสนอคณะกรรมการในการสรรหาและคัดเลือกบุคคลที่เหมาะสมและสมควรได้รับการคัดเลือกเข้ามาเป็นกรรมการบริษัท เพื่อเสนอต่อที่ประชุมกรรมการบริษัท และ/หรือที่ประชุมผู้ถือหุ้นให้พิจารณา และกำหนดหลักเกณฑ์ และทบทวนหลักการ รวมทั้งดูแลจัดทำนโยบายและรูปแบบ ของการพิจารณาค่าตอบแทน และผลประโยชน์ตอบแทนที่เป็นธรรม และสมเหตุสมผลสำหรับคณะกรรมการบริษัท คณะกรรมการเฉพาะเรื่องชุดต่าง ๆ และกรรมการผู้จัดการ โดยกำหนดให้สอดคล้องกับหน้าที่และความรับผิดชอบของกรรมการและกรรมการผู้จัดการ และคำนึงถึงผลการดำเนินงานและสถานะทางการเงิน และกลยุทธ์ในการดำเนินธุรกิจของบริษัทด้วย

ณ วันที่ 31 ธันวาคม 2556 คณะกรรมการสรรหาและพิจารณาค่าตอบแทนของบริษัท มีจำนวน 3 ท่าน ดังนี้

- | | |
|--------------------------------|--|
| 1. นายชัชวิน เจริญรัชต์ภาคย์ | ประธานคณะกรรมการสรรหาและพิจารณาค่าตอบแทน |
| 2. นายจักรี ฉันทวีเรืองวิเศษย์ | กรรมการสรรหาและพิจารณาค่าตอบแทน |
| 3. นายนภัทร อัสสกุล | กรรมการสรรหาและพิจารณาค่าตอบแทน |

การประชุมคณะกรรมการสรรหาและพิจารณาค่าตอบแทน

รายชื่อคณะกรรมการสรรหาและพิจารณาค่าตอบแทน	ตำแหน่ง	จำนวนครั้งที่ประชุม
1. นายชัชวิน เจริญรัชต์ภาคย์	ประธานคณะกรรมการสรรหาและพิจารณาค่าตอบแทน	5/5
2. นายจักรี ฉันทวีเรืองวิเศษย์	คณะกรรมการสรรหาและพิจารณาค่าตอบแทน	4/5
3. นายนภัทร อัสสกุล	คณะกรรมการสรรหาและพิจารณาค่าตอบแทน	5/5

3. การสรรหาและแต่งตั้งกรรมการและผู้บริหารระดับสูง

3.1 กรรมการอิสระ

กรรมการอย่างน้อย 1 ใน 3 ต้องเป็นกรรมการอิสระ และไม่ต่ำกว่า 3 ท่าน โดยบริษัทมีกรรมการอิสระทั้งสิ้น 5 ท่าน ซึ่งมากกว่ากึ่งหนึ่งของกรรมการทั้งหมด ทำให้เกิดการถ่วงดุลกันอย่างเหมาะสม ประกอบด้วย

1. นายวรกานต์ ชูโต	กรรมการอิสระ
2. นายชัชวิน เจริญรัตน์ภาคย์	กรรมการอิสระ
3. นายรัชพล โปษยานนท์	กรรมการอิสระ
4. นายชัยประนิน วิสุทิมผล	กรรมการอิสระ
5. นายแมทธิว กิจโอธาน	กรรมการอิสระ

คุณสมบัติของกรรมการอิสระ

บริษัทได้กำหนดคุณสมบัติของกรรมการอิสระตามข้อกำหนดของคณะกรรมการกำกับหลักทรัพย์และตลาดหลักทรัพย์ รวมทั้งหลักเกณฑ์ของตลาดหลักทรัพย์แห่งประเทศไทย เพื่อให้นักลงทุนมีความเชื่อมั่นในการดำเนินงานของบริษัทและเพื่อถ่วงดุลในการบริหาร โดยกรรมการอิสระต้องมีคุณสมบัติโดยสรุป ดังนี้

1. ถือหุ้นไม่เกินร้อยละ 1 ของจำนวนหุ้นที่มีสิทธิออกเสียงทั้งหมดของบริษัท บริษัทใหญ่ บริษัทย่อย บริษัทร่วม หรือนิติบุคคลที่อาจมีความขัดแย้ง โดยให้นับรวมหุ้นที่ถือโดยผู้ที่เกี่ยวข้องด้วย
2. ไม่เป็นกรรมการที่มีส่วนร่วมในการบริหารงาน พนักงาน ลูกจ้าง ที่ปรึกษาที่ได้รับเงินเดือนประจำ ผู้มีอำนาจควบคุมบริษัท บริษัทใหญ่ บริษัทย่อย บริษัทร่วม บริษัทย่อยลำดับเดียวกัน หรือนิติบุคคลที่อาจมีความขัดแย้ง
3. ไม่มีความสัมพันธ์ทางสายโลหิต หรือโดยการจดทะเบียนในลักษณะที่เป็นบิดามารดา คู่สมรส พี่น้อง และบุตร รวมทั้งคู่สมรสของบุตร กับผู้บริหาร ผู้ถือหุ้นรายใหญ่ ผู้มีอำนาจควบคุม หรือนิติบุคคลที่จะได้รับการเสนอชื่อเป็นผู้บริหารหรือผู้มีอำนาจควบคุมบริษัทหรือบริษัทย่อย
4. ไม่มีความสัมพันธ์ทางธุรกิจกับบริษัท ตามข้อกำหนดของสำนักงานคณะกรรมการกำกับหลักทรัพย์และตลาดหลักทรัพย์
5. ไม่เป็นกรรมการที่ได้รับการแต่งตั้งขึ้นเพื่อเป็นตัวแทนของกรรมการของบริษัท ผู้ถือหุ้นรายใหญ่ หรือ ผู้ถือหุ้นซึ่งเป็นผู้เกี่ยวข้องกับผู้ถือหุ้นรายใหญ่ของบริษัท
6. ไม่มีลักษณะอื่นใดที่ทำให้ไม่สามารถให้ความเห็นอย่างเป็นอิสระได้

3.2 การสรรหากรรมการและผู้บริหารระดับสูง

1 การสรรหากรรมการ

ในการแต่งตั้งกรรมการ คณะกรรมการสรรหาและพิจารณาคำตอบแทนซึ่งประกอบด้วยกรรมการอิสระจำนวน 1 ท่าน จากจำนวนกรรมการสรรหาและกำหนดคำตอบแทนทั้งหมด 3 ท่าน มีหน้าที่รับผิดชอบในการพิจารณาและกลั่นกรองบุคคลที่มีคุณสมบัติเหมาะสมตามข้อบังคับบริษัท และตามที่กฎหมายกำหนด และเป็นผู้เสนอชื่อบุคคลที่มีคุณสมบัติเหมาะสมและสมควรได้รับการคัดเลือกเข้ามาเป็นกรรมการบริษัท พร้อมความเห็นต่อคณะกรรมการบริษัท เพื่อได้รับการแต่งตั้งโดยคณะกรรมการบริษัท หรือโดยที่ประชุมผู้ถือหุ้นแล้วแต่กรณี

ทั้งนี้ คณะกรรมการหรือผู้ถือหุ้นสามารถเสนอชื่อบุคคลที่เหมาะสมให้คณะกรรมการสรรหาและพิจารณาคำตอบแทนพิจารณา โดยบุคคลที่ถูกเสนอชื่อดังกล่าวต้องมีคุณสมบัติครบถ้วนตามที่กำหนดไว้ในกฎหมายว่าด้วยบริษัทมหาชนจำกัด และกฎหมายว่าด้วยหลักทรัพย์และตลาดหลักทรัพย์

สำหรับการแต่งตั้งกรรมการในการประชุมผู้ถือหุ้นมีหลักเกณฑ์และวิธีการดังต่อไปนี้

1. การแต่งตั้งหรือถอดถอนกรรมการกระทำโดยมติจากที่ประชุมผู้ถือหุ้น
2. ที่ประชุมผู้ถือหุ้นเลือกตั้งกรรมการโดยใช้เสียงข้างมากตามหลักเกณฑ์และกระบวนการดังต่อไปนี้
 - 2.1 ผู้ถือหุ้นแต่ละคนมีคะแนนเสียงเท่ากับจำนวนหุ้นที่ตนถืออยู่ โดยถือว่าหุ้นหนึ่งมีเสียงหนึ่ง
 - 2.2 ผู้ถือหุ้นมีสิทธิเสนอบุคคลหนึ่งหรือหลายคนเพื่อเป็นกรรมการ แต่จำนวนบุคคลที่ผู้ถือหุ้นแต่ละคนเสนอต้องไม่เกินจำนวนกรรมการที่จะพึงเลือกตั้งในครั้งนั้น
 - 2.3 ในกรณีที่ผู้ถือหุ้นใช้สิทธิเสนอบุคคลมากกว่าหนึ่งคนเป็นกรรมการ ผู้ถือหุ้นมีสิทธิลงคะแนนเสียงให้แต่ละบุคคลได้เท่ากับจำนวนคะแนนเสียงที่ตนมีอยู่ ทั้งนี้จะแบ่งคะแนนเสียงให้แก่ผู้ได้รับเสนอชื่อรายอื่นมิได้
 - 2.4 บุคคลที่ได้รับคะแนนเสียงสูงสุดตามลำดับลงมาเป็นผู้ได้รับเลือกตั้งเป็นกรรมการเท่าจำนวนกรรมการที่พึงเลือกตั้งในครั้งนั้น ในกรณีที่บุคคลซึ่งได้รับเลือกตั้งในลำดับถัดไปลงมา มีคะแนนเสียงเท่ากันเกินจำนวนกรรมการที่จะพึงเลือกตั้งในครั้งนั้น ให้ประธานที่ประชุมเป็นผู้ออกเสียงชี้ขาดเพื่อให้ได้จำนวนกรรมการเท่าที่พึงเลือกในคราวนั้น

2 การสรรหาผู้บริหารระดับสูง

ผู้บริหารของบริษัทประกอบด้วยสมาชิกที่มีศักยภาพและมีคุณสมบัติตรงตามกฎหมายและระเบียบปฏิบัติที่เกี่ยวข้องกำหนดไว้ เป็นผู้ทรงคุณวุฒิซึ่งมีความรู้ ทักษะ ความชำนาญและประสบการณ์ที่เกี่ยวข้องกับการดำเนินงานของบริษัท และสามารถบริหารงานให้บรรลุวัตถุประสงค์และเป้าหมายที่กรรมการบริษัทกำหนดไว้

4. การกำกับดูแลการดำเนินงานของบริษัทย่อยและบริษัทร่วม

การเสนอชื่อ และใช้สิทธิออกเสียงแต่งตั้งบุคคลเป็นกรรมการในบริษัทย่อย ดำเนินการโดยฝ่ายบริหาร โดยได้รับอนุมัติจากคณะกรรมการบริษัททุกครั้ง โดยบุคคลที่ได้รับแต่งตั้งให้เป็นกรรมการในบริษัทย่อย มีหน้าที่ดำเนินการเพื่อประโยชน์ที่ดีที่สุดของบริษัทย่อย และบริษัทได้กำหนดให้บุคคลที่ได้รับแต่งตั้งนั้นต้องได้รับอนุมัติจากคณะกรรมการบริษัทก่อนที่จะไปลงมติ หรือใช้สิทธิออกเสียงในเรื่องสำคัญในระดับเดียวกับที่ต้องได้รับอนุมัติจากคณะกรรมการ หากเป็นการดำเนินการโดยบริษัทเอง

นอกจากนี้ ในกรณีของบริษัทย่อย บุคคลที่ได้รับแต่งตั้งจากบริษัทนั้น ต้องดูแลให้บริษัทย่อยมีข้อบังคับในเรื่องการทำรายการเกี่ยวโยงที่สอดคล้องกับบริษัท มีการจัดเก็บข้อมูล และการบันทึกบัญชีให้บริษัทสามารถตรวจสอบ และรวบรวมมาจัดทำงบการเงินรวมได้ทันกำหนดด้วย

ปัจจุบัน บริษัทไม่มีบริษัทร่วมแต่อย่างใด

5. การดูแลเรื่องการใช้ข้อมูลภายใน

การใช้ข้อมูลภายในเพื่อซื้อขายหรือเพื่อโน้มน้าวการซื้อขายหลักทรัพย์ของบริษัทในตลาดหลักทรัพย์ เป็นการฝ่าฝืนกฎหมายและระเบียบว่าด้วยการซื้อขายหลักทรัพย์ขั้นรุนแรง และเป็นการฝ่าฝืนนโยบายและระเบียบการทำงานของบริษัทขั้นร้ายแรงด้วย

ตัวอย่างของข้อมูลภายในได้แก่ ข้อมูลทางการเงินที่บริษัทยังไม่ได้เปิดเผยต่อสาธารณชน แผนการควบรวมหรือเข้าครอบครองกิจการ การเปลี่ยนแปลงมูลค่าหุ้นที่ตราไว้ ข้อมูลเรื่องผลิตภัณฑ์ใหม่ แผนการตลาด สัญญาการจัดซื้อจัดจ้าง และแผนการผลิต ข้อมูลภายในถือเป็นเรื่องสำคัญเมื่อสามารถนำไปใช้เป็นประโยชน์ในการชักจูงให้เกิดการซื้อขายหลักทรัพย์ของบริษัท

บริษัทห้ามมิให้พนักงานและกรรมการใช้เนื้อหาของข้อมูลภายในเพื่อซื้อขายหลักทรัพย์ของบริษัท รวมทั้งห้ามนำข้อมูลเกี่ยวกับบริษัทอื่นๆ ที่เกี่ยวข้องกับบริษัท เช่น ผู้ผลิตของบริษัท ไปใช้ประโยชน์ และห้ามเผยแพร่เนื้อหาของข้อมูลภายในหรือแนะนำเป็นนัยต่อบุคคลใดก็ตามที่อาจกระทำการซื้อหรือขายหลักทรัพย์ของบริษัท

กรรมการและผู้บริหารบริษัทตลอดจนคู่สมรสและบุตรที่ยังไม่บรรลุนิติภาวะต้องไม่ทำการซื้อขายหุ้นของบริษัทในขณะที่มีข้อมูลซึ่งหากเปิดเผยต่อสาธารณชนแล้ว มีความเป็นไปได้ที่จะส่งผลกระทบต่อการเปลี่ยนแปลงอย่างมีนัยสำคัญของราคาหุ้นของบริษัทในตลาดหลักทรัพย์

กรรมการและผู้บริหารต้องดำเนินการเพื่อให้แน่ใจว่า ข้อมูลที่ยังไม่ได้เปิดเผยต่อสาธารณชน ซึ่งเป็นข้อมูลที่มีผลที่สำคัญต่อการเปลี่ยนแปลงอย่างมีนัยสำคัญของราคา หรือมูลค่าหลักทรัพย์ของบริษัท ต้องไม่ถูกเปิดเผยต่อบุคคลอื่นที่อาจมีอิทธิพลในการเข้าจองซื้อ หรือซื้อขายหุ้นนั้นๆ

นอกจากนี้กรรมการและผู้บริหารของบริษัทตลอดจนคู่สมรสและบุตรที่ยังไม่บรรลุนิติภาวะ ต้องรายงานการซื้อขายหลักทรัพย์ของบริษัทตามข้อกำหนด และบริษัทต้องรายงานการซื้อขายหลักทรัพย์นั้น ในการประชุมกรรมการบริษัทที่จัดขึ้นเป็นประจำทุกเดือน อนึ่งกรรมการและผู้บริหารของบริษัทมีหน้าที่จัดทำรายงานการมีส่วนร่วมได้เสียครั้งแรกและเมื่อมีการเปลี่ยนแปลงจัดส่งให้เลขาธิการบริษัทลงนามและเก็บรักษา เพื่อให้บริษัทใช้เป็นข้อมูลในการติดตามดูแลการทำรายการต่างๆที่เกี่ยวข้องกัน

6. คำตอบแทนของผู้สอบบัญชี

6.1 คำตอบแทนจากการสอบบัญชี

คำตอบแทนที่บริษัทและบริษัทย่อยจ่ายให้ผู้สอบบัญชี คือ นายพิศิษฐ์ ชีวะเรืองโรจน์ ผู้สอบบัญชีรับอนุญาตเลขที่ 2803 ในนามบริษัท เอ็ม อาร์ แอนด์ แอสโซซิเอท จำกัด สำหรับปี 2556 เป็นจำนวน 1,350,000 บาท ทั้งนี้ผู้สอบบัญชีของบริษัทมีความเป็นอิสระและมีความน่าเชื่อถือ และได้ผ่านการรับรองจากสำนักงานคณะกรรมการกำกับหลักทรัพย์และตลาดหลักทรัพย์

6.2 ค่าบริการอื่น

-ไม่มี-

7. การปฏิบัติตามหลักการกำกับดูแลกิจการที่ดี

7.1 สิทธิของผู้ถือหุ้น

บริษัทให้ความเคารพสิทธิของผู้ถือหุ้น ซึ่งเป็นไปตามกฎหมายและข้อกำหนดของตลาดหลักทรัพย์แห่งประเทศไทย เพื่ออำนวยความสะดวกต่อผู้ถือหุ้น บริษัทดำเนินการจัดการประชุมโดยใช้วิธีการที่ง่ายไม่สลับซับซ้อน

ผู้ถือหุ้นมีสิทธิเข้าร่วมประชุมผู้ถือหุ้นทุกคราวที่จัดขึ้น โดยบริษัทได้จัดส่งหนังสือเชิญประชุมพร้อมเอกสารประกอบการประชุมล่วงหน้าก่อนวันประชุมตามหลักเกณฑ์ของตลาดหลักทรัพย์แห่งประเทศไทย เอกสารดังกล่าวรวมถึงรายละเอียดวาระการประชุม และความเห็นของคณะกรรมการในวาระต่างๆเพื่อให้ที่ประชุมผู้ถือหุ้นพิจารณา ก่อนวันประชุม

ผู้ถือหุ้นทุกคนมีสิทธิเข้าประชุมผู้ถือหุ้นเพื่อลงคะแนนเสียง และหากเป็นความประสงค์ของผู้ถือหุ้นก็อาจจะมอบหมายให้ตัวแทนมาร่วมประชุมก็ได้ หรืออาจจะมอบสิทธิการเข้าร่วมการประชุมให้กรรมการอิสระของบริษัทเป็นผู้แทนและลงคะแนนเสียงตามต้องการก็ได้ สำหรับการลงคะแนนเสียงให้ถือว่าแต่ละหุ้นเท่ากับคะแนนเสียงหนึ่งคะแนน และหุ้นทุกหุ้นมีสิทธิเท่าเทียมกัน

ผู้ถือหุ้นของบริษัทสามารถลงทะเบียนเพื่อเข้าร่วมการประชุมได้ 2 ชั่วโมงก่อนถึงกำหนดการประชุม ประสานที่ประชุมดำเนินการประชุมตามลำดับวาระที่แจ้งในหนังสือนัดประชุม และเปิดโอกาสให้ผู้ถือหุ้นได้ซักถามและแสดงความคิดเห็นเรื่องต่างๆ ในแต่ละวาระอย่างเต็มที่

นอกจากนั้นผู้ถือหุ้นรวมกันนับจำนวนหุ้นได้ไม่น้อยกว่า 1 ใน 5 ของจำนวนหุ้นที่จำหน่ายได้ทั้งหมด หรือผู้ถือหุ้นไม่น้อยกว่า 25 คน ซึ่งมีหุ้นนับรวมกันได้ไม่น้อยกว่า 1 ใน 10 ของจำนวนหุ้นที่จำหน่ายได้ทั้งหมด จะเข้าชื่อกันทำหนังสือขอให้คณะกรรมการเรียกประชุมผู้ถือหุ้นเป็นการประชุมวิสามัญเมื่อใดก็ได้ แต่ต้องระบุเหตุผลในการที่ขอให้เรียกประชุมไว้ให้ชัดเจนในหนังสือดังกล่าวด้วย บริษัทยังได้เปิดโอกาสให้ผู้ถือหุ้นเสนอวาระการประชุม และเสนอชื่อบุคคลเพื่อเข้ารับการเลือกตั้งเป็นกรรมการบริษัทในการประชุมสามัญผู้ถือหุ้นประจำปี โดยได้ประกาศกฎเกณฑ์และขั้นตอนการเสนอวาระในเว็บไซต์ของบริษัทและของตลาดหลักทรัพย์แห่งประเทศไทย

บริษัทจัดให้มีการบันทึกรายงานการประชุมผู้ถือหุ้นที่ครบถ้วน ถูกต้อง และจัดเก็บบันทึกการประชุมดังกล่าว เพื่อให้ผู้ถือหุ้นและผู้ที่เกี่ยวข้องสอบถามและตรวจสอบได้ตลอดเวลา

7.2 การปฏิบัติต่อผู้ถือหุ้นอย่างเท่าเทียมกัน

บริษัทเคารพสิทธิของผู้ถือหุ้นและปฏิบัติต่อผู้ถือหุ้นทุกคนอย่างเสมอภาคและเท่าเทียมกัน ซึ่งเป็นไปตามกฎหมายและข้อกำหนดของตลาดหลักทรัพย์แห่งประเทศไทย

7.3 บทบาทของผู้มีส่วนได้เสีย

บริษัทดำเนินธุรกิจด้วยความรับผิดชอบต่อและคำนึงถึงผลประโยชน์ของผู้มีส่วนได้เสียทุกฝ่ายเป็นสำคัญ เพื่อแสดงเจตจำนงเรื่องนี้ บริษัทจึงมอบหมายให้คณะกรรมการกำหนดระบบเพื่อดูแลและพิทักษ์ผลประโยชน์ของผู้มีส่วนได้เสียทั้งหมดอย่างเป็นธรรม และควบคุมให้มีการปฏิบัติตามระบบที่กำหนดไว้

บริษัทได้กำหนดจรรยาบรรณในการดำเนินธุรกิจของบริษัทขึ้น เพื่อให้คณะกรรมการ ผู้บริหารและพนักงานทุกคนรับทราบและถือปฏิบัติ รวมทั้งได้แจกจ่ายให้พนักงานเพื่อใช้เป็นแนวทางในการปฏิบัติงาน ส่วนประเด็นอื่นๆ ที่เกี่ยวข้อง บริษัทสื่อสารกับพนักงานทางจดหมายข่าวและเว็บไซต์ภายใน (Intranet) ทั้งนี้ บริษัทได้มอบหมายให้แผนกบริหารทรัพยากรบุคคลทำหน้าที่ดูแลให้พนักงานปฏิบัติตามหลักจรรยาบรรณในการดำเนินธุรกิจและหลักบรรษัทภิบาล โดยรายงานผลต่อคณะกรรมการเป็นระยะๆ เพื่อให้มั่นใจว่าพนักงานทุกระดับปฏิบัติตามหลักจรรยาบรรณของบริษัทและหลักบรรษัทภิบาลอย่างเคร่งครัด

บริษัทกำหนดแนวทางในการปฏิบัติตามหลักบรรษัทภิบาลไว้ดังนี้

- **ผู้ถือหุ้น** บริษัทมุ่งมั่นในการดำเนินธุรกิจอย่างสุจริต โดยคำนึงถึงการเจริญเติบโตและมีผลกำไรในระยะยาว เพื่อสร้างเสริมมูลค่าสูงสุดให้บริษัทและผู้ถือหุ้น
- **ลูกค้า** บริษัทให้ความสำคัญอย่างยิ่งต่อความพึงพอใจของลูกค้า ด้วยการเสนอสินค้าและบริการที่มีคุณภาพดีเยี่ยมในระดับราคาที่เหมาะสม
- **คู่ค้า** บริษัทปฏิบัติต่อคู่ค้าตามเงื่อนไขการค้า รวมทั้งปฏิบัติตามสัญญาอย่างเคร่งครัด โดยคำนึงถึงความเสมอภาคและความซื่อสัตย์ในการดำเนินธุรกิจ รวมถึงผลประโยชน์โดยสุจริตร่วมกัน
- **คู่แข่งทางการค้า** บริษัทยึดถือและปฏิบัติตามกรอบกติกาการแข่งขันทางการค้าที่เป็นธรรมและเป็นที่ยอมรับ บริษัทจะไม่ใช้วิธีการที่ขัดกับจริยธรรมเพื่อเอาชนะหรือทำลายคู่แข่ง
- **เจ้าหน้าที่** บริษัทรักษาและปฏิบัติตามเงื่อนไขข้อตกลงที่กระทำไว้กับเจ้าหน้าที่อย่างเคร่งครัด
- **พนักงาน** บริษัทเชื่อว่าพนักงานเป็นทรัพยากรที่มีค่าที่สุดของบริษัท จึงจัดให้มีการฝึกอบรมและพัฒนาอย่างต่อเนื่อง เพื่อให้พนักงานมีทักษะที่จำเป็นสำหรับการปฏิบัติงานและการสร้างความพึงพอใจให้ลูกค้า บริษัทเชื่อมั่นในการให้โอกาสในการจ้างงาน การปฏิบัติต่อพนักงานอย่างเท่าเทียม เป็นธรรม และให้ผลตอบแทนที่เหมาะสม นอกจากนี้ บริษัทยังมุ่งมั่นที่จะดูแลเรื่องความปลอดภัยและสุขอนามัยของพนักงาน โดยให้ความสำคัญต่อการพัฒนาและเสริมสร้างวัฒนธรรมและบรรยากาศการทำงานที่ดี

- **สังคมและสิ่งแวดล้อม** บริษัทเป็นพลเมืองดีในสังคมที่บริษัทดำเนินธุรกิจ บริษัทถือเป็นหน้าที่และความรับผิดชอบต่อสังคมที่จะต้องดูแลและเคารพชุมชนที่พนักงานอาศัยอยู่ รวมทั้งสิ่งแวดล้อมที่บริษัทตั้งอยู่ บริษัทส่งเสริมและสนับสนุนให้ชุมชนและสังคมมีสุขอนามัยที่ดี บริษัทมุ่งมั่นที่จะดูแลเรื่องการอนุรักษ์และปกป้องทรัพยากร โดยบริหารของเสียให้น้อยที่สุด มีแผนการนำวัสดุกลับมาใช้ใหม่ ใช้ซ้ำและป้องกันมลพิษ บริษัทดำเนินการพัฒนาผลิตภัณฑ์และกระบวนการผลิตที่เป็นมิตรกับสิ่งแวดล้อมหรือสูงกว่ามาตรฐานอุตสาหกรรมที่กฎหมายกำหนดไว้

7.4 การเปิดเผยข้อมูลและความโปร่งใส

บริษัทให้ความสำคัญและมุ่งมั่นให้บริษัทมีระบบการควบคุมภายในที่มีประสิทธิภาพ และเหมาะสมกับการดำเนินงานในทุกระดับของการบริหารจัดการ ทั้งนี้ เพื่อป้องกันความเสียหายที่อาจเกิดขึ้นกับบริษัท รวมถึงเพื่อป้องกันมิให้มีการใช้อำนาจในทางที่มีชอบเพื่อผลประโยชน์ส่วนตน

บริษัทกำหนดภาระหน้าที่และความรับผิดชอบต่อสังคมและอำนาจดาเนินการของผู้บริหารและผู้ปฏิบัติงานไว้อย่างชัดเจน คณะกรรมการได้กำหนดนโยบายการควบคุมภายในไว้ในหลักการการกำกับดูแลกิจการที่ดีตามหลักบรรษัทภิบาล ซึ่งมีรายละเอียดครอบคลุมการควบคุมภายในด้านต่างๆ เช่น การควบคุมดูแลการใช้ทรัพย์สินของบริษัทให้เกิดประโยชน์สูงสุด การใช้ระบบสารสนเทศ การเข้าถึงและใช้ข้อมูลที่สำคัญด้านต่างๆ เป็นต้น

7.5 ความรับผิดชอบต่อของคณะกรรมการ

คณะกรรมการบริษัทมีอำนาจหน้าที่ ดูแลและจัดการให้การดำเนินงานของบริษัทให้เป็นไปตามกฎหมาย วัตถุประสงค์ และข้อบังคับของบริษัท ตลอดจนมติที่ประชุมผู้ถือหุ้น รักษาผลประโยชน์ของบริษัทบนพื้นฐานของหลักการกำกับดูแลกิจการที่ดี รวมทั้งกำหนดวิสัยทัศน์และพันธกิจ นโยบาย และทิศทางการดำเนินธุรกิจของบริษัทให้อยู่ภายใต้ความเสี่ยงในระดับที่สามารถบริหารจัดการได้

นอกจากนี้ยังมีหน้าที่กำกับดูแลการดำเนินงานของคณะผู้บริหาร ทบทวนและให้ความเห็นชอบแผนกลยุทธ์และนโยบายหลักๆ ของบริษัท รวมทั้งกำหนดให้มีระบบการควบคุมภายในซึ่งรวมถึงกระบวนการตรวจสอบภายใน และการบริหารความเสี่ยงที่มีประสิทธิผล ทั้งนี้ เพื่อให้มั่นใจว่ากระบวนการดำเนินงานของบริษัทมีประสิทธิภาพและโปร่งใส กระทำเพื่อผลประโยชน์ของผู้มีส่วนได้ส่วนเสียทั้งหมด ตามหลักบรรษัทภิบาลเพื่อเพิ่มมูลค่าให้แก่กิจการ และผู้ถือหุ้นในระยะยาว

7.6 จริยธรรมทางธุรกิจ

บริษัทมุ่งมั่นดำเนินธุรกิจโดยยึดมั่นในจริยธรรมเพื่อผลประโยชน์ของผู้มีส่วนได้ส่วนเสียทุกฝ่าย บริษัทถือมั่นในจรรยาบรรณในการดำเนินธุรกิจ ซึ่งกำหนดขึ้นจากมาตรฐานและความรับผิดชอบต่อสังคมเป็นพื้นฐานอุดมการณ์ซึ่งบริษัทยึดปฏิบัติจนเป็นเสมือนวัฒนธรรมของบริษัท ได้แก่ คุณภาพ ความซื่อสัตย์สุจริต การให้โอกาสที่เท่าเทียมกัน และการเคารพและให้เกียรติซึ่งกันและกัน

บริษัทได้กำหนดหลักเกณฑ์การกำกับดูแลกิจการตามหลักบรรษัทภิบาล ขึ้นเพื่อเป็นแนวทางให้คณะกรรมการบริษัทปฏิบัติหน้าที่กำกับดูแลกิจการของบริษัทไปในแนวทางที่สอดคล้องกับอุดมการณ์ที่บริษัทยึดถือ

บริษัทได้นำระบบบริหารความเสี่ยงและการควบคุมและตรวจสอบภายในมาใช้เพื่อแสดงความโปร่งใสและความสุจริตในการดำเนินธุรกิจตามหลักบรรษัทภิบาล บริษัทดำเนินธุรกิจตามแนวทางที่ผู้ถือหุ้นเห็นชอบและถูกต้องตามกฎหมาย และเป็นไปตามข้อบังคับบริษัท ภายใต้กรอบของจริยธรรมที่ดี โดยมีเจตนารมณ์ร่วมกันที่จะกำกับดูแลให้การดำเนินงานของคณะผู้บริหารมีประสิทธิภาพ ถูกต้องและเที่ยงธรรมต่อผู้มีส่วนได้เสียทุกฝ่าย

บริษัทเชื่อว่าการกำกับดูแลกิจการที่ดีตามหลักบรรษัทภิบาล รวมทั้งการยึดมั่นในจริยธรรมในการดำเนินธุรกิจ จะส่งเสริมการดำเนินธุรกิจของบริษัทให้ยั่งยืน เที่ยงธรรม อีกทั้งจะช่วยเพิ่มความสามารถในการแข่งขัน อันจะสร้างมูลค่าสูงสุดให้แก่กิจการและก่อให้เกิดความมั่งคั่งต่อผู้ถือหุ้นด้วยเช่นกัน

7.7 ความขัดแย้งทางผลประโยชน์

บริษัทถือเป็นความรับผิดชอบที่ต้องป้องกันมิให้เกิดความขัดแย้งทางผลประโยชน์ จึงได้กำหนดแนวทางการปฏิบัติเพื่อป้องกันและแก้ไขการกระทำของผู้บริหารอันอาจก่อให้เกิดความขัดแย้งทางผลประโยชน์กับผู้มีส่วนได้ส่วนเสีย โดยบริษัทกำหนดนโยบาย ข้อกำหนดและกระบวนการในการอนุมัติรายการธุรกรรมที่อาจก่อให้เกิดความขัดแย้งทางผลประโยชน์เพื่อให้กรรมการ คณะผู้บริหารและพนักงาน รวมถึงผู้เกี่ยวข้องกับบริษัทปฏิบัติตาม นอกจากนี้ บริษัทยังสอดส่องดูแลให้ผู้เกี่ยวข้องทุกฝ่ายปฏิบัติตามหลักปฏิบัติที่บริษัทได้กำหนดขึ้นอย่างเคร่งครัดด้วย

หลักปฏิบัติที่บริษัทกำหนดไว้มีดังนี้

1. คณะกรรมการได้มอบอำนาจให้คณะกรรมการตรวจสอบเป็นผู้ทบทวนและให้ความเห็นในรายการที่เกี่ยวข้องกัน โดยเฉพาะอย่างยิ่งในเรื่องราคาและเงื่อนไขการขายที่ต้องเป็นไปอย่างยุติธรรม เมื่อกระทำธุรกรรมกับบุคคลภายนอก
2. ห้ามมิให้กรรมการ ผู้บริหาร และพนักงานของบริษัท ใช้ข้อมูลภายในที่ยังไม่เปิดเผยต่อสาธารณชน เพื่อแสวงหาผลประโยชน์ส่วนตนและเพื่อประโยชน์ของบุคคลอื่น ทั้งนี้ รวมถึงเพื่อการซื้อขายหลักทรัพย์ของบริษัทด้วย
3. กรรมการและผู้บริหารของบริษัทต้องรายงานการเปลี่ยนแปลงการถือครองหลักทรัพย์ต่อคณะกรรมการบริษัท และคณะกรรมการกำกับหลักทรัพย์และตลาดหลักทรัพย์ ตามมาตรา 59 และมาตรา 275 แห่งพระราชบัญญัติหลักทรัพย์และตลาดหลักทรัพย์ พ.ศ. 2535 ทั้งนี้ รวมถึงหลักทรัพย์ที่คู่สมรสและบุตรที่ยังไม่บรรลุนิติภาวะตามกฎหมายของตลาดหลักทรัพย์แห่งประเทศไทยถือครองอยู่ด้วย นอกจากนี้กรรมการและผู้บริหารต้องรายงานการมีส่วนได้เสียของตนหรือของบุคคลที่มีความเกี่ยวข้องต่อบริษัท ซึ่งเป็นส่วนได้เสียที่เกี่ยวข้องกับการบริหารจัดการกิจการของบริษัทหรือบริษัทย่อย ตามมาตรา 89/14 ของพรบ.หลักทรัพย์ ฯ

ความรับผิดชอบต่อสังคม

นับตั้งแต่ก่อตั้ง บริษัทยึดมั่นและถือเป็นนโยบายในการผลิตสินค้าคุณภาพสูงและปลอดภัยในการใช้งาน และส่งผลกระทบต่อสิ่งแวดล้อมน้อยที่สุด ดังนั้นผู้บริหารจึงสนับสนุนให้พนักงานทุกคนในทุกระดับถือปฏิบัติตามมาตรฐานคุณภาพ ISO 9001:2008 รวมถึงการนำเอาระบบมาตรฐานความปลอดภัยและอาชีวอนามัย OHSAS 18001:1999 มาปฏิบัติใช้ทั่วทั้งองค์กร จิตสำนึกเรื่องคุณภาพและความปลอดภัยร่วมกันเป็นจุดร่วมที่ทำให้ทุกคนในบริษัทก้าวไปข้างหน้าด้วยกันอย่างมั่นคงและมีประสิทธิภาพ ความสามารถในการเสนอราคาสินค้าที่คุ้มค่าและสมเหตุสมผลของบริษัท เป็นหลักประกันถึงความพึงพอใจของลูกค้าของบริษัท ทั้งตลาดภายในประเทศและตลาดต่างประเทศ

บริษัทตระหนักดีว่าสภาพแวดล้อมที่สะอาดและถูกสุขลักษณะเป็นเรื่องที่สำคัญในสังคม ดังนั้นนอกจากบริษัทจะตั้งเป้าหมายในการเป็นเลิศด้านการผลิตสินค้าและการให้บริการแล้ว บริษัทยังดำเนินการด้วยการคำนึงและเอาใจใส่ในการอนุรักษ์ธรรมชาติและสิ่งแวดล้อมโดยบริษัทได้ดำเนินการในเรื่องต่อไปนี้

- ลดมลภาวะในอากาศและสิ่งปฏิภูลในทุกกระบวนการผลิต
- การนำกลับมาใช้ใหม่ การลดปริมาณการใช้ และการนำไปใช้ในวัตถุประสงค์อื่น ๆ รวมถึงการบริหารการสูญเสียต่างๆ
- มุ่งเน้นเรื่องความปลอดภัยสำหรับพนักงานในทุกสถานประกอบการของบริษัท

บริษัทตระหนักดีว่าการที่บริษัทประสบความสำเร็จ ด้วยชื่อเสียงที่ดีเป็นที่ยอมรับ และวัฒนธรรมขององค์กรที่ส่งเสริมความสำเร็จอย่างยั่งยืนนั้น ขึ้นอยู่กับบุคลากรของบริษัทเป็นสำคัญ ดังนั้นบริษัทจึงจัดให้มีสถานที่ทำงานที่ถูกสุขลักษณะและมีบรรยากาศที่อบอุ่น บริษัทมุ่งเน้นการสร้างและส่งเสริมความกลมกลืนบนความหลากหลาย โดยมุ่งเน้นความสามารถเป็นหลัก บริษัทจัดให้มีแผนงานด้านสวัสดิการต่าง ๆ สำหรับพนักงาน ซึ่งรวมถึงการจัดให้มีกองทุนสำรองเลี้ยงชีพ การแข่งขันกีฬา การฝึกอบรมทั้งภายในและภายนอกองค์กรและทุนการศึกษา นอกจากนี้บริษัทยังได้รับมาตรฐานแรงงานอีกด้วย

นับตั้งแต่เริ่มกิจการ บริษัทมีความสัมพันธ์ที่ดีกับลูกค้า คู่ค้า ผู้จัดส่งสินค้าในการผลิตและผู้ที่เกี่ยวข้องกับ บริษัททุกฝ่าย ทั้งนี้โดยการยึดถือและเสริมสร้างความไว้วางใจซึ่งกันและกัน เน้นการดำเนินงานบนพื้นฐานการประพฤติปฏิบัติตามแนวทางของการดำเนินธุรกิจที่ดีและเป็นที่ยอมรับในสังคม รวมถึงการที่บริษัทมีความปรารถนาอย่างแรงกล้าที่จะให้บริการลูกค้าด้วยความสามารถสูงสุดที่บริษัทมีอยู่ บริษัทเชื่อว่าถึงแม้จะมีการเปลี่ยนแปลงในด้านบุคลากรเมื่อเวลาผ่านไป แต่วัฒนธรรมในการบริการจะยังคงอยู่ตลอดไป

นโยบายการจ่ายเงินปันผล

ในการพิจารณาจ่ายเงินปันผล บริษัทจะคำนึงถึงผลประกอบการและผลตอบแทนของผู้ถือหุ้นในระยะยาวเป็นหลัก ทั้งนี้การจ่ายเงินปันผลจะต้องเป็นไปตามข้อบังคับบริษัท ข้อ 45 ซึ่งกำหนดว่าห้ามมิให้แบ่งเงินปันผลจากเงินประเภทอื่นนอกจากเงินกำไรเงินปันผลให้แบ่งตามจำนวนหุ้น หุ้นละเท่าๆ กันโดยอนุมัติจากที่ประชุมผู้ถือหุ้น ในกรณีที่บริษัทยังมียอดขาดทุนสะสมอยู่ ห้ามมิให้แบ่งเงินปันผล

คณะกรรมการอาจจ่ายเงินปันผลระหว่างกาลให้แก่ผู้ถือหุ้นได้เป็นครั้งคราว เมื่อเห็นว่าบริษัทมีผลกำไรสมควรพอที่จะทำเช่นนั้น และเมื่อได้จ่ายเงินปันผลแล้ว ให้รายงานให้ที่ประชุมผู้ถือหุ้นทราบในการประชุมคราวต่อไป

ข้อมูลการจ่ายเงินปันผลของบริษัทในช่วง 5 ปีที่ผ่านมา มีดังนี้

ปี	อัตรากำไร(ขาดทุน) ต่อหุ้น (บาท/หุ้น)	อัตราเงินปันผลต่อหุ้น(บาท/หุ้น)	อัตราการจ่ายเงินปันผลต่อกำไรสุทธิ (ร้อยละ)
2552	(0.06)	0.85	-
2553	4.41	2.21	50
2554	2.69	1.35	50
2555	(2.82)	-	-
2556	(1.99)	-	-

การควบคุมภายในและการบริหารจัดการความเสี่ยง

1. ระบบการควบคุมและการตรวจสอบภายใน

บริษัทให้ความสำคัญและมุ่งเน้นให้บริษัทมีระบบการควบคุมภายในที่มีประสิทธิภาพ และเหมาะสมกับการดำเนินงานในทุก ระดับของการบริหารจัดการ ทั้งนี้เพื่อป้องกันความเสียหายที่อาจเกิดขึ้นกับบริษัท รวมถึงเพื่อป้องกันมิให้มีการใช้อำนาจในทางที่มี ชอบเพื่อผลประโยชน์ส่วนตัว

บริษัทกำหนดภาระหน้าที่และความรับผิดชอบและอำนาจดำเนินการของผู้บริหารและผู้ปฏิบัติงานไว้อย่างชัดเจน คณะกรรมการ ได้กำหนดนโยบายการควบคุมภายในไว้ในหลักการการกำกับดูแลกิจการที่ดีตามหลักบรรษัทภิบาล ซึ่งมีรายละเอียดครอบคลุมการ ควบคุมภายในด้านต่างๆ เช่น การควบคุมดูแลการใช้ทรัพย์สินของบริษัทให้เกิดประโยชน์สูงสุด การใช้ระบบสารสนเทศ การเข้าถึง และใช้ข้อมูลที่สำคัญด้านต่างๆ เป็นต้น

สาระสำคัญของระบบการควบคุมภายในและระบบตรวจสอบภายใน มีดังนี้

1. จัดให้มีผู้ตรวจสอบอิสระซึ่งเป็นบริษัทสากลมาทำหน้าที่ดำเนินการสอบทานและประเมินประสิทธิภาพ ความเพียงพอ ของระบบควบคุมภายในด้านต่างๆ ของบริษัท ภายใต้การกำกับดูแลของคณะกรรมการตรวจสอบ เพื่อให้มีความมั่นใจ ว่า การปฏิบัติงานหลักๆ และรายงานทางการเงินที่สำคัญของบริษัทได้ดำเนินการไปในแนวทางที่บริษัทกำหนดอย่าง มีประสิทธิภาพ ภายใต้กรอบของกฎหมายและข้อกำหนดที่เกี่ยวข้องกับบริษัท และมีความเสี่ยงในระดับที่ยอมรับและ บริหารจัดการได้
2. คณะกรรมการตรวจสอบมีหน้าที่ให้ความมั่นใจว่าบริษัทมีระบบการควบคุมภายในที่เพียงพอและเหมาะสมกับการ ดำเนินธุรกิจในปัจจุบัน ผลการตรวจประเมินการควบคุมภายในแสดงไว้ในรายงานประจำปีของบริษัท และเปิดเผย รายละเอียดดังกล่าวปรากฏอยู่ในแบบรายงานฉบับนี้
3. บริษัทจัดทำนโยบายเป็นลายลักษณ์อักษรและกำหนดกระบวนการปฏิบัติงานสำหรับหน้าที่ต่างๆ ในบริษัท รวมถึง จัดปฐมนิเทศและฝึกอบรมให้กับพนักงานเพื่อก่อให้เกิดความเข้าใจร่วมกันอันจะนำไปสู่การปฏิบัติงานอย่างมี ประสิทธิภาพ
4. บริษัทตระหนักถึงความสำคัญของระบบเทคโนโลยีสารสนเทศและฐานข้อมูลในการให้ข้อมูลที่เป็นปัจจุบัน แม่นยำ เพียงพอและตรงตามกำหนดเวลา สำหรับคณะกรรมการและผู้บริหารใช้ตัดสินใจ บริษัทจึงจัดให้มีระบบบัญชีและ ระบบเทคโนโลยีสารสนเทศที่เหมาะสม

2. ความเห็นของคณะกรรมการบริษัทเกี่ยวกับระบบควบคุมภายในของบริษัท

คณะกรรมการบริษัท ได้แต่งตั้งคณะกรรมการตรวจสอบซึ่งประกอบด้วยกรรมการอิสระจำนวน 4 ท่าน เพื่อช่วยงานของ คณะกรรมการในการสอบทานและกำกับดูแลการดำเนินงานของบริษัทให้มีการกำกับดูแลที่ดี ตามแนวทางของคณะกรรมการกำกับ หลักทรัพย์และตลาดหลักทรัพย์ และตลาดหลักทรัพย์แห่งประเทศไทย และ ซึ่งรวมถึงการสอบทานงบการเงินของบริษัทให้มีความ โปร่งใส เชื่อถือได้และถูกต้องตามหลักการและมาตรฐานการรายงานทางการเงิน ตลอดจนกำกับดูแลบริษัทให้ระบบการควบคุม และการตรวจสอบภายในมีประสิทธิภาพ และปฏิบัติตามถูกต้องตามกฎหมาย ระเบียบข้อบังคับที่เกี่ยวข้อง ตลอดจนพิจารณาคัดเลือก ผู้สอบบัญชีและค่าตอบแทนของผู้สอบบัญชี เพื่อเสนอต่อคณะกรรมการบริษัทในการนำเสนอต่อที่ประชุมผู้ถือหุ้นเพื่อแต่งตั้งและ กำหนดค่าตอบแทนของผู้สอบบัญชี รวมถึงเสนอคณะกรรมการเพื่อแต่งตั้งและกำหนดค่าตอบแทนผู้ตรวจสอบภายใน

ตลอดปีที่ผ่านมาคณะกรรมการตรวจสอบได้ปฏิบัติหน้าที่อย่างอิสระไม่มีข้อจำกัดในการได้รับข้อมูลข่าวสาร ตลอดจนได้รับความร่วมมืออย่างดี ทั้งจากผู้บริหาร และพนักงานที่เกี่ยวข้อง

ในปี 2556 คณะกรรมการตรวจสอบ ได้ร่วมประชุมกับผู้สอบบัญชี ผู้ตรวจสอบภายใน และฝ่ายบริหารของบริษัท รวม 5 ครั้ง เพื่อสอบทานงบการเงินประจำปี 2555 และงบการเงินรายไตรมาสของ 3 ไตรมาสแรกของปี 2556 รวมทั้งพิจารณาอนุมัติแผนการตรวจสอบประจำปี รับทราบรายงานผลการตรวจสอบ ติดตามและประเมินผลการตรวจสอบ กับผู้สอบบัญชีและผู้ตรวจสอบภายใน เพื่อให้มั่นใจว่าบริษัทมีระบบการตรวจสอบ การกำกับดูแลกิจการ และการควบคุมภายในที่ดี โดยการประชุมทุกครั้งมีกรรมการตรวจสอบเข้าร่วมประชุมอย่างน้อยเป็นจำนวน 3 ใน 4 ท่าน และได้มีการแสดงความคิดเห็นอย่างเพียงพอ และได้รายงานการสอบทานในเรื่องดังกล่าวต่อที่ประชุมคณะกรรมการบริษัท เพื่อรับทราบผลเป็นที่เรียบร้อยครบถ้วนแล้ว

คณะกรรมการตรวจสอบได้แสดงความเห็นตามที่ปรากฏในหัวข้อ “รายงานการกำกับดูแลกิจการของคณะกรรมการตรวจสอบ” ได้ให้ความเห็นว่าบริษัทมีระบบการควบคุมภายในที่มีประสิทธิภาพเพียงพอในการดำเนินธุรกิจ และไม่พบประเด็นปัญหาหรือข้อบกพร่องของการดำเนินงานที่เป็นสาระสำคัญ นอกจากนี้ ในปี 2557 คณะกรรมการตรวจสอบได้สอบทานงบการเงินรวมและงบการเงินเฉพาะกิจการของบริษัทโอเชียนกลาส จำกัด (มหาชน) รวมทั้งรายงานทางการเงินที่เกี่ยวข้อง สำหรับปีสิ้นสุดวันที่ 31 ธันวาคม 2556 และมีความเห็นว่างบการเงินดังกล่าวได้จัดทำโดยถูกต้องตามที่ควรในสาระสำคัญตามมาตรฐานการรายงานทางการเงิน

3. ความเห็นของคณะกรรมการตรวจสอบที่แตกต่างจากความเห็นของคณะกรรมการบริษัท

- ไม่มี -

4. หัวหน้างานตรวจสอบภายในและหัวหน้างานกำกับดูแลการปฏิบัติงานของบริษัท

4.1 หัวหน้างานตรวจสอบภายใน

คณะกรรมการได้ว่าจ้างผู้ตรวจสอบอิสระจากภายนอก คือ บริษัท เคพีเอ็มจี ภูมิภาค ไทย ที่ปรึกษาธุรกิจ จำกัด โดยมีนางสาวพิมพ์ดี พันธุ์โกมล ดำรงตำแหน่งหัวหน้างานผู้ตรวจสอบภายในของบริษัทในปี 2556 เนื่องจากเป็นผู้มีประสบการณ์ในการปฏิบัติงานด้านการตรวจสอบภายในในธุรกิจ/อุตสาหกรรม ที่มีลักษณะเดียวกับบริษัท มาเป็นระยะเวลา 15 ปี เคยเข้ารับการอบรมในหลักสูตรที่เกี่ยวข้องกับการปฏิบัติงานของบริษัท จึงเห็นว่ามีคุณสมบัติที่เหมาะสมที่จะปฏิบัติหน้าที่ดังกล่าวได้อย่างเหมาะสมเพียงพอ

4.2 หัวหน้างานกำกับดูแลการปฏิบัติงานของบริษัท

- ไม่มี -

รายการระหว่างกัน

รายการระหว่างกัน หมายถึง รายการกับบุคคลหรือกิจการที่อยู่ภายใต้การควบคุมของบริษัทและบริษัทย่อย หรือสามารถควบคุมบริษัทและบริษัทย่อย ทั้งทางตรงและทางอ้อม หรือมีอิทธิพลอย่างเป็นสาระสำคัญในการตัดสินใจด้านการเงินหรือการดำเนินงานของบริษัทและบริษัทย่อย

ในปี 2556 บริษัทมีรายการระหว่างกันตามรายละเอียดในหมายเหตุประกอบงบการเงินข้อ 4 เรื่องรายการบัญชีและยอดคงเหลือกับบุคคลหรือกิจการที่เกี่ยวข้องกัน

บริษัทปฏิบัติตามข้อกำหนดของคณะกรรมการกำกับหลักทรัพย์และตลาดหลักทรัพย์ และตลาดหลักทรัพย์แห่งประเทศไทย ในการปฏิบัติตามข้อกำหนดเกี่ยวกับการเปิดเผยข้อมูลในการทำรายการที่เกี่ยวข้องกัน รวมถึงการได้มาหรือจำหน่ายไปของรายการที่สำคัญของบริษัทและบริษัทย่อย ตลอดจนมาตรฐานบัญชีที่กำหนดโดยสภาวิชาชีพบัญชี

ประวัติกรรมการและผู้บริหาร

ประวัติกรรมการ

ชื่อ – สกุล	:	นายเกียรติ อัสสกุล
ตำแหน่ง	:	ประธานกรรมการ
อายุ	:	55 ปี
วันที่ได้รับการแต่งตั้งเป็นกรรมการ ครั้งแรก	:	13 สิงหาคม 2536
วุฒิทางการศึกษา	:	ปริญญาโท สาขาวิศวกรรมเคมี University of Southern California สหรัฐอเมริกา ปริญญาตรี สาขาวิศวกรรมเคมี Queen's University Ontario แคนาดา
การอบรม	:	Board Policy Board Composition & Board Relations RCC 2/2007 สมาคมส่งเสริมสถาบันกรรมการบริษัทไทย DCP 27/2003 สมาคมส่งเสริมสถาบันกรรมการบริษัทไทย
ประสบการณ์การทำงานในระยะ 5 ปี ย้อนหลัง	:	2543 – ปัจจุบัน ประธานกรรมการ บมจ.โอเชียนกลาส 2553 – ปัจจุบัน กรรมการอิสระ บมจ.ไทยยูเนียน โฟรเซน โปรดักส์ 2550 – 2552 กรรมการผู้จัดการ บมจ. โอเชียนกลาส 2538 – ปัจจุบัน ประธานกรรมการ บจ. ไทยสมุทรประกันชีวิต
การดำรงตำแหน่งกรรมการในปัจจุบัน	:	บริษัทจดทะเบียนอื่น มีจำนวน 2 บริษัท ได้แก่ ประธานกรรมการ บมจ.โอเชียนกลาส กรรมการอิสระ บมจ.ไทยยูเนียน โฟรเซน โปรดักส์ บริษัทอื่น มีจำนวน 1 บริษัท ได้แก่ ประธานกรรมการ บจ. ไทยสมุทรประกันชีวิต
ประวัติการกระทำผิดกฎหมายในระยะ 10 ปีที่ผ่านมา	:	ไม่มี
สัดส่วนการถือหุ้นในบริษัท (%)	:	7.28 (นับรวมหุ้นคู่สมรสด้วย)
ความสัมพันธ์ทางครอบครัวระหว่าง กรรมการและผู้บริหาร	:	ไม่มี

ชื่อ - สกุล	: นายจักรี ฉันทเรืองวนิชย์
ตำแหน่ง	: รองประธานกรรมการ กรรมการสรรหาและพิจารณาค่าตอบแทน
อายุ	: 57 ปี
วันที่ได้รับการแต่งตั้งเป็นกรรมการ ครั้งแรก	: 19 เมษายน 2548
วุฒิทางการศึกษา	:ปริญญาโท สาขาวิศวกรรมเครื่องกล ปริญญาโท สาขาบริหารอุตสาหกรรม Georgia Institute of Technology สหรัฐอเมริกา ปริญญาตรี สาขาวิศวกรรมเครื่องกล จุฬาลงกรณ์มหาวิทยาลัย
การอบรม	: DCP 88/2007 สมาคมส่งเสริมสถาบันกรรมการบริษัทไทย
ประสบการณ์การทำงานในระยะ 5 ปี ย้อนหลัง	: 2556 - ปัจจุบัน กรรมการอิสระ กรรมการตรวจสอบ และประธานคณะกรรมการ บริหารความเสี่ยง บมจ. ลีอกซ์เลย์ ไรร์เลส 2545 - ปัจจุบัน ที่ปรึกษาอาวุโส บจ. เอฟเอ็นเอเชีย แอดไวซอรี่
การดำรงตำแหน่งกรรมการในปัจจุบัน	: บริษัทจดทะเบียนอื่น มีจำนวน 2 บริษัท ได้แก่ รองประธานกรรมการ และกรรมการสรรหาและพิจารณาค่าตอบแทน บมจ.โอเชียนกลาส กรรมการอิสระ กรรมการตรวจสอบ และประธานคณะกรรมการบริหารความเสี่ยง บมจ. ลีอกซ์เลย์ ไรร์เลส บริษัทอื่น : ไม่มี
ประวัติการกระทำผิดกฎหมายในระยะ 10 ปีที่ผ่านมา	: ไม่มี
สัดส่วนการถือหุ้นในบริษัท (%)	: ไม่มี
ความสัมพันธ์ทางครอบครัวระหว่าง กรรมการและผู้บริหาร	: ไม่มี

ชื่อ – สกุล	: นายวรกานต์ ชูโต
ตำแหน่ง	: กรรมการอิสระ ประธานคณะกรรมการตรวจสอบ
อายุ	: 60 ปี
วันที่ได้รับการแต่งตั้งเป็นกรรมการ ครั้งแรก	: 27 กุมภาพันธ์ 2550
วุฒิทางการศึกษา	:ปริญญาตรี สาขาเศรษฐศาสตร์มหาวิทยาลัยเชียงใหม่
การอบรม	: DCP 99/2008 สมาคมส่งเสริมสถาบันกรรมการบริษัทไทย
ประสบการณ์การทำงานในระยะ 5 ปี ย้อนหลัง	: 2554 - 2555 ที่ปรึกษา กลุ่มเอสซีจี เคมีคอล 2552 - 2554 กรรมการผู้จัดการ บจ. เอสซีจีเอ็กซ์พีเรียนซ์ 2550 - 2551 ผู้อำนวยการสำนักงานและผู้จัดการใหญ่ธุรกิจจัดจำหน่าย บจ. เอสซีจี ดิสทริบิวชั่น
การดำรงตำแหน่งกรรมการในปัจจุบัน	: บริษัทจดทะเบียน มีจำนวน 1 บริษัท ได้แก่ กรรมการอิสระ และประธานคณะกรรมการตรวจสอบ บมจ.โอเชียนกลาส บริษัทอื่น : ไม่มี
ประวัติการกระทำผิดกฎหมายในระยะ 10 ปีที่ผ่านมา	: ไม่มี
สัดส่วนการถือหุ้นในบริษัท (%)	: ไม่มี
ความสัมพันธ์ทางครอบครัวระหว่าง กรรมการและผู้บริหาร	: ไม่มี

ชื่อ – สกุล	:	ดร. ชัชวิน เจริญรัชต์ภาคย์
ตำแหน่ง	:	กรรมการอิสระ กรรมการตรวจสอบ ประธานคณะกรรมการสรรหาและพิจารณาค่าตอบแทน
อายุ	:	53 ปี
วันที่ได้รับการแต่งตั้งเป็นกรรมการ ครั้งแรก	:	19 เมษายน 2548
วุฒิทางการศึกษา	:	ปริญญาเอกสาขาการจัดการ Massachusetts Institute of Technology สหรัฐอเมริกา ปริญญาโท สาขาการจัดการ Massachusetts Institute of Technology สหรัฐอเมริกา ปริญญาตรี สาขาวิศวกรรมไฟฟ้า Massachusetts Institute of Technology สหรัฐอเมริกา
การอบรม	:	RCC 7/2008 สมาคมส่งเสริมสถาบันกรรมการบริษัทไทย ACP 19/2007 สมาคมส่งเสริมสถาบันกรรมการบริษัทไทย DCP 88/2007 สมาคมส่งเสริมสถาบันกรรมการบริษัทไทย DAP 52/2006 สมาคมส่งเสริมสถาบันกรรมการบริษัทไทย
ประสบการณ์การทำงานในระยะ 5 ปี ย้อนหลัง	:	2541 - ปัจจุบัน กรรมการผู้จัดการ บจ. เพรสดีเอ็นทีไฮเทคและทาวเวอร์ 2548 - ปัจจุบัน กรรมการบริหาร บมจ.อีสเทิร์นสตาร์ เรียดเอสเตท 2550 - ปัจจุบัน กรรมการอิสระ ประธานคณะกรรมการตรวจสอบ กรรมการสรรหา และพิจารณาค่าตอบแทน และกรรมการนโยบาย และกลยุทธ์ บมจ.ไทยประกันภัย
การดำรงตำแหน่งกรรมการใน ปัจจุบัน	:	บริษัทจดทะเบียนอื่น มีจำนวน 3 บริษัท ได้แก่ กรรมการอิสระ กรรมการตรวจสอบ และประธานคณะกรรมการสรรหาและพิจารณาค่าตอบแทน บมจ.โอเชียนกลาส กรรมการบริหาร บมจ.อีสเทิร์นสตาร์ เรียดเอสเตท กรรมการอิสระ ประธานคณะกรรมการตรวจสอบ กรรมการสรรหาและพิจารณาค่าตอบแทน และกรรมการนโยบาย และกลยุทธ์ บมจ.ไทยประกันภัย บริษัทอื่น มีจำนวน 1 บริษัท ได้แก่ กรรมการผู้จัดการ บจ. เพรสดีเอ็นทีไฮเทคและทาวเวอร์
ประวัติการกระทำผิดกฎหมายใน ระยะ 10 ปีที่ผ่านมา	:	ไม่มี
สัดส่วนการถือหุ้นในบริษัท (%)	:	ไม่มี
ความสัมพันธ์ทางครอบครัวระหว่าง กรรมการและผู้บริหาร	:	ไม่มี

ชื่อ - สกุล	: ดร. รัชพล โปษยานนท์
ตำแหน่ง	: กรรมการอิสระ กรรมการตรวจสอบ
อายุ	: 48 ปี
วันที่ได้รับการแต่งตั้งเป็นกรรมการ ครั้งแรก	: 22 กุมภาพันธ์ 2548
วุฒิทางการศึกษา	:ปริญญาเอก สาขา Engineering Management University of Missouri-Rolla สหรัฐอเมริกา ปริญญาโท Engineering Management University of Missouri-Rolla สหรัฐอเมริกา ปริญญาโท Industrial Management Central Missouri State University สหรัฐอเมริกา ปริญญาตรี สาขาวิศวกรรมเคมี จุฬาลงกรณ์มหาวิทยาลัย
การอบรม	: DCP 120/2009 สมาคมส่งเสริมสถาบันกรรมการบริษัทไทย DAP 68/2008 สมาคมส่งเสริมสถาบันกรรมการบริษัทไทย
ประสบการณ์การทำงานในระยะ 5 ปี ย้อนหลัง	: 2550 - ปัจจุบัน กรรมการผู้จัดการ บจ. ชีสโก้ ซีสเต็มส์ (ประเทศไทย) 2547 - 2550 ผู้อำนวยการฝ่ายพัฒนาธุรกิจ บจ.ไมโครซอฟต์ (ประเทศไทย)
การดำรงตำแหน่งกรรมการในปัจจุบัน	: บริษัทจดทะเบียน มีจำนวน 1 บริษัท ได้แก่ กรรมการอิสระ และกรรมการตรวจสอบ บมจ.โอเชียนกลาส บริษัทอื่น มีจำนวน 1 บริษัท ได้แก่ กรรมการผู้จัดการ บจ. ชีสโก้ ซีสเต็มส์ (ประเทศไทย)
ประวัติการกระทำผิดกฎหมายในระยะ 10 ปีที่ผ่านมา	: ไม่มี
สัดส่วนการถือหุ้นในบริษัท (%)	: ไม่มี
ความสัมพันธ์ทางครอบครัวระหว่าง กรรมการและผู้บริหาร	: ไม่มี

ชื่อ - สกุล	:	นายชัยประนิน วิสุทธิผล
ตำแหน่ง	:	กรรมการอิสระ กรรมการตรวจสอบ
อายุ	:	54 ปี
วันที่ได้รับการแต่งตั้งเป็นกรรมการ ครั้งแรก	:	23 มกราคม 2550
วุฒิทางการศึกษา	:	ปริญญาโท Advertising School of the Art Institute of Chicago สหรัฐอเมริกา ปริญญาตรี ครุศาสตร์ จุฬาลงกรณ์มหาวิทยาลัย
การอบรม	:	DCP 88/2007 สมาคมส่งเสริมสถาบันกรรมการบริษัทไทย
ประสบการณ์การทำงานในระยะ 5 ปี ย้อนหลัง	:	2540 - ปัจจุบัน ประธานกรรมการบริหาร บจ. TBWA (Thailand) 2534 - ปัจจุบัน ประธานกรรมการบริหาร บจ. PATOU (1969) 2534 - ปัจจุบัน ประธานกรรมการบริหาร บจ. PATUKAR
การดำรงตำแหน่งกรรมการในปัจจุบัน	:	บริษัทจดทะเบียน จำนวน 1 บริษัท ได้แก่ กรรมการอิสระ และกรรมการตรวจสอบ บมจ.โอเชียนกลาส บริษัทอื่น มีจำนวน 3 บริษัท ได้แก่ ประธานกรรมการบริหาร บจ. TBWA (Thailand) ประธานกรรมการบริหาร บจ. PATOU (1969) ประธานกรรมการบริหาร บจ. PATUKAR
ประวัติการกระทำผิดกฎหมายในระยะ 10 ปีที่ผ่านมา	:	ไม่มี
สัดส่วนการถือหุ้นในบริษัท (%)	:	ไม่มี
ความสัมพันธ์ทางครอบครัวระหว่าง ผู้บริหาร	:	ไม่มี

ชื่อ – สกุล	:	นายเมทธีว กิจโอธาน
ตำแหน่ง	:	กรรมการอิสระ
อายุ	:	47 ปี
วันที่ได้รับการแต่งตั้งเป็นกรรมการ ครั้งแรก	:	27 กุมภาพันธ์ 2550
วุฒิทางการศึกษา	:	ปริญญาโท สาขาการจัดการ Imperial College, University of London อังกฤษ ปริญญาตรี สาขา Commerce, University of Toronto แคนาดา
การอบรม	:	DCP 95/2007 สมาคมส่งเสริมสถาบันกรรมการบริษัทไทย DAP 57/2006 สมาคมส่งเสริมสถาบันกรรมการบริษัทไทย
ประสบการณ์การทำงานในระยะ 5 ปี ย้อนหลัง	:	2556 - ปัจจุบัน ประธานเจ้าหน้าที่บริหาร บจ. เดอะมอลล์ กรุ๊ป 2556 – ปัจจุบัน ประธานกรรมการบริษัท และกรรมการผู้จัดการ บมจ. เวฟ เอ็นเตอร์เทนเมนท์ 2550 - ปัจจุบัน กรรมการ บมจ. บีอีซี เวิลด์ จำกัด 2549 - ปัจจุบัน กรรมการ บมจ. ซีวีดี เ็นเตอร์เทนเมนท์ 2553 - 2556 กรรมการผู้จัดการ บมจ. โออิชิ กรุ๊ป 2552 - 2556 ผู้ช่วยกรรมการผู้อำนวยการใหญ่ บมจ. ไทยเบฟเวอเรจ 2549 - 2552 ประธานเจ้าหน้าที่ปฏิบัติการธุรกิจภาคพื้นเอเชียแปซิฟิก บมจ. ไมเนอร์ คอร์ปอเรชั่น จำกัด
การดำรงตำแหน่งกรรมการในปัจจุบัน	:	บริษัทจดทะเบียน มีจำนวน 4 บริษัท ได้แก่ กรรมการ บมจ.โอเชียนกลาส ประธานกรรมการบริษัท และกรรมการผู้จัดการ บมจ. เวฟ เ็นเตอร์เทนเมนท์ กรรมการ บมจ. บีอีซี เวิลด์ จำกัด กรรมการ บมจ. ซีวีดี เ็นเตอร์เทนเมนท์ บริษัทอื่น : ไม่มี
ประวัติการกระทำผิดกฎหมายในระยะ 10 ปีที่ผ่านมา	:	ไม่มี
สัดส่วนการถือหุ้นในบริษัท (%)	:	ไม่มี
ความสัมพันธ์ทางครอบครัวระหว่าง กรรมการและผู้บริหาร	:	ไม่มี

ชื่อ – สกุล	:	นายณภัทร อัสสกุล
ตำแหน่ง	:	กรรมการ กรรมการสรรหาและพิจารณาค่าตอบแทน
อายุ	:	37 ปี
วันที่ได้รับการแต่งตั้งเป็นกรรมการ ครั้งแรก	:	10 มิถุนายน 2545
วุฒิทางการศึกษา	:	ปริญญาโท สาขาบริหารธุรกิจสถาบันบัณฑิตบริหารธุรกิจศศินทร์ จุฬาลงกรณ์มหาวิทยาลัย ปริญญาตรี สาขาเศรษฐศาสตร์ Babson College สหรัฐอเมริกา
การอบรม	:	DCP 31/2003 สมาคมส่งเสริมสถาบันกรรมการบริษัทไทย
ประสบการณ์การทำงานในระยะ 5 ปี ย้อนหลัง	:	2547 – ปัจจุบัน รองกรรมการผู้จัดการ บจ. สยาม เอสเตท
การดำรงตำแหน่งกรรมการในปัจจุบัน	:	บริษัทจดทะเบียน มีจำนวน 1 บริษัท ได้แก่ กรรมการ และกรรมการสรรหาและพิจารณาค่าตอบแทน บมจ.โอเชียนกลาส บริษัทอื่น มีจำนวน 1 บริษัท ได้แก่ กรรมการ บจ.อาร์ เอ็ม ไอ
ประวัติการกระทำผิดกฎหมายในระยะ 10 ปีที่ผ่านมา	:	ไม่มี
สัดส่วนการถือหุ้นในบริษัท (%)	:	0.43
ความสัมพันธ์ทางครอบครัวระหว่าง กรรมการและผู้บริหาร	:	เป็นญาติของประธานกรรมการ

ชื่อ – สกุล	:	นางศันสนีย์ สุภัทรวิชย์
ตำแหน่ง	:	กรรมการผู้จัดการ
อายุ	:	54 ปี
วันที่ได้รับการแต่งตั้งเป็นกรรมการ ครั้งแรก	:	24 กุมภาพันธ์ 2552
วุฒิทางการศึกษา	:	ปริญญาโท สาขาบริหารธุรกิจ มหาวิทยาลัยธรรมศาสตร์ ปริญญาตรี สาขาอักษรศาสตร์ (เกียรตินิยม) จุฬาลงกรณ์มหาวิทยาลัย
การอบรม	:	DCP 129/2010 สมาคมส่งเสริมสถาบันกรรมการบริษัทไทย DAP 79/2009 สมาคมส่งเสริมสถาบันกรรมการบริษัทไทย Collective Bargaining for Successful Labor Relation Master Class 2013
ประสบการณ์การทำงานในระยะ 5 ปี ย้อนหลัง	:	2552 - ปัจจุบัน กรรมการผู้จัดการ บมจ. โอเชียนกลาส 2551 - 2552 ที่ปรึกษา บมจ. โอเชียนกลาส
การดำรงตำแหน่งกรรมการในปัจจุบัน	:	บริษัทจดทะเบียน มีจำนวน 1 บริษัท ได้แก่ กรรมการผู้จัดการ บมจ.โอเชียนกลาส บริษัทอื่น : ไม่มี
ประวัติการกระทำผิดกฎหมายในระยะ 10 ปีที่ผ่านมา	:	ไม่มี
สัดส่วนการถือหุ้นในบริษัท (%)	:	ไม่มี
ความสัมพันธ์ทางครอบครัวระหว่าง กรรมการและผู้บริหาร	:	ไม่มี

ประวัติผู้บริหาร

ชื่อ - สกุล	:	นางจันทนา ศรีสมานไมตรี
ตำแหน่ง	:	ผู้ช่วยกรรมการผู้จัดการและเลขานุการบริษัท
อายุ	:	55 ปี
วันที่ได้รับการแต่งตั้งเป็นผู้บริหาร ครั้งแรก	:	16 พฤศจิกายน 2555
วุฒิทางการศึกษา	:	ปริญญาโท สาขาบัญชี มหาวิทยาลัยธรรมศาสตร์ ปริญญาตรี สาขาบัญชี มหาวิทยาลัยธรรมศาสตร์
การอบรม	:	Aptitude & Intelligence Assesment Dermatoglyphics Analysis/Test Company Secretary Program (CSP) Effective Minute Taking (EMT) Board Reporting Program (BRP) Company Reporting Program (CPR) Coaching,Active Lestening,Giving & Receiving Feedback Workshop # 2 Leadership Development Peogram "Coaching Clinic workshop"
ประสบการณ์การทำงานในระยะ 5 ปี ย้อนหลัง	:	2555 – 2556 ผู้ช่วยกรรมการผู้จัดการ และเลขานุการบริษัท บมจ. โอเชียนกลาส 2549 – 2556 ประธานกรรมการ บจ.โอเชียนกลาสเทรดดิ้ง (เชียงใหม่) 2550 – 2555 ผู้จัดการส่วนบัญชีและการเงิน บมจ.โอเชียนกลาส
การดำรงตำแหน่งกรรมการในปัจจุบัน	:	บริษัทจดทะเบียนอื่น : ไม่มี บริษัทอื่น จำนวน 1 บริษัท ได้แก่ ประธานกรรมการ บจ.โอเชียนกลาสเทรดดิ้ง (เชียงใหม่)
ประวัติการกระทำผิดกฎหมายในระยะ 10 ปีที่ผ่านมา	:	ไม่มี
สัดส่วนการถือหุ้นในบริษัท (%)	:	ไม่มี
ความสัมพันธ์ทางครอบครัวระหว่าง กรรมการและผู้บริหาร	:	ไม่มี

หมายเหตุ นางจันทนา ศรีสมานไมตรี เกษียณอายุ เมื่อวันที่ 31 ธันวาคม 2556

ชื่อ – สกุล	:	นางสาวจรีญา แสงไชยญา
ตำแหน่ง	:	ผู้อำนวยการบริหารการผลิต
อายุ	:	47 ปี
วันที่ได้รับการแต่งตั้งเป็นผู้บริหารครั้งแรก	:	16 สิงหาคม 2556
วุฒิทางการศึกษา	:	ปริญญาโท สาขาบริหารธุรกิจ สถาบันบัณฑิตพัฒนบริหารศาสตร์ ปริญญาโท สาขาวิศวกรรม สิ่งแวดล้อม Colorado State University สหรัฐอเมริกา ปริญญาตรี สาขาวิศวกรรมเคมี จุฬาลงกรณ์มหาวิทยาลัย
การอบรม	:	แนวทางปฏิบัติตามกฎหมายสิ่งแวดล้อมของอุตสาหกรรมแก้วและกระจก ของสภาอุตสาหกรรม โครงสร้างพื้นฐานและพลังงาน ของ ปตท. ความเป็นผู้นำในระบบอุตสาหกรรมเชิงนิเวศน์ ของ สภาอุตสาหกรรม
ประสบการณ์การทำงานในระยะ 5 ปี ย้อนหลัง	:	2556 - ปัจจุบัน ผู้อำนวยการบริหารการผลิต บมจ. โอเชียนกลาส 2555 - 2556 ผู้อำนวยการฝ่ายปฏิบัติการ บมจ. อุตสาหกรรมทำเครื่องแก้วไทย 2547 - 2554 ผู้จัดการฝ่ายพัฒนาผลิตภัณฑ์และระบบคุณภาพ บมจ. อุตสาหกรรมทำเครื่องแก้วไทย
การดำรงตำแหน่งกรรมการในปัจจุบัน	:	บริษัทจดทะเบียนอื่น : ไม่มี บริษัทอื่น : ไม่มี
ประวัติการกระทำผิดกฎหมายในระยะ 10 ปีที่ผ่านมา	:	ไม่มี
สัดส่วนการถือหุ้นในบริษัท (%)	:	ไม่มี
ความสัมพันธ์ทางครอบครัวระหว่าง กรรมการและผู้บริหาร	:	ไม่มี

หมายเหตุ ในระหว่างปี 2556 มีผู้บริหารเข้าใหม่คือ นางสาวจรีญา แสงไชยญา มีผลตั้งแต่วันที่ 16 สิงหาคม 2556 โดยเข้าแทนนายสุพจน์ ศรีอุดมพร ซึ่งเกษียณอายุ เมื่อวันที่ 30 กันยายน 2556

ชื่อ – สกุล	:	Mr. Athanasios Tsepisis
ตำแหน่ง	:	ผู้อำนวยการบริหารพัฒนาลูกค้าและช่องทางจัดจำหน่าย
อายุ	:	44 ปี
วันที่ได้รับการแต่งตั้งเป็นผู้บริหาร ครั้งแรก	:	1 กรกฎาคม 2555
วุฒิทางการศึกษา	:	ปริญญาโท สาขา International Business The University of Edinburgh อังกฤษ ปริญญาตรี สาขา Statistics & Infomatics Athens University of Economics and Business กรีซ
การอบรม	:	Aptitude & Intelligence Assesment Dermatoglyphics Analysis/Test Coaching,Active Lestening,Giving & Receiving Feedback Workshop # 2
ประสบการณ์การทำงานในระยะ 5 ปี ย้อนหลัง	:	2555 - ปัจจุบัน ผู้อำนวยการบริหารพัฒนาลูกค้าและช่องทางจัดจำหน่าย บมจ. โอเชียนกลาส 2552 - 2554 ผู้จัดการทั่วไป – ฝ่ายขายและการตลาด (ประจำประเทศคูเวต) Alghanim Group 2550 - 2552 ผู้จัดการทั่วไป – ฝ่ายพัฒนารูรจกิจต่างประเทศ (ประจำประเทศไทยและ มาเลเซีย), IFFCO
การดำรงตำแหน่งกรรมการในปัจจุบัน	:	บริษัทจดทะเบียนอื่น : ไม่มี บริษัทอื่น : ไม่มี
ประวัติการกระทำผิดกฎหมายในระยะ 10 ปีที่ผ่านมา	:	ไม่มี
สัดส่วนการถือหุ้นในบริษัท (%)	:	ไม่มี
ความสัมพันธ์ทางครอบครัวระหว่าง ผู้บริหาร	:	ไม่มี

ชื่อ - สกุล	:	นางสาวลลิตภัทร์ วาณิชย์เสริมกุล
ตำแหน่ง	:	ผู้อำนวยการบริหารบัญชีการเงินและเทคโนโลยีสารสนเทศ
อายุ	:	40 ปี
วันที่ได้รับการแต่งตั้งเป็นผู้บริหาร ครั้งแรก	:	7 ธันวาคม 2555
วุฒิทางการศึกษา	:	ปริญญาโท สาขาบริหารธุรกิจ (การจัดการ) มหาวิทยาลัยศรีนครินทรวิโรฒ ปริญญาตรี สาขาบริหารธุรกิจ (การบัญชี) (เกียรตินิยม) มหาวิทยาลัยรามคำแหง ผู้สอบบัญชีรับอนุญาตแห่งประเทศไทย
การอบรม	:	Aptitude & Intelligence Assesment Dermatoglyphics Analysis/Test Coaching,Active Lestening,Giving & Receiving Feedback Workshop # 1 Leadership Development Peogram "Coaching Clinic workshop" Enterprise Risk Management ปัญหาและการฝึกปฏิบัติ ภาษีเงินได้รอดัดบัญชี ตรวจสอบสุขภาพกิจการ ผ่านงบการเงิน
ประสบการณ์การทำงานในระยะ 5 ปี ย้อนหลัง	:	2555 – ปัจจุบัน ผู้อำนวยการบริหารบัญชีการเงินและเทคโนโลยีสารสนเทศ บมจ. โอเชียนกลาส 2554 – 2555 Financial Controller บริษัท แปซิฟิค เวิลด์ (ประเทศไทย) จำกัด 2552 – 2554 Financial Controller บริษัท เดอะ ไมเนอร์ ฟู้ด กรุ๊ป จำกัด (มหาชน) 2550 - 2551 Finance and Business Planning Manager บริษัท ลอริอัล (ประเทศไทย) จำกัด
การดำรงตำแหน่งกรรมการในปัจจุบัน	:	บริษัทจดทะเบียนอื่น : ไม่มี บริษัทอื่น : ไม่มี
ประวัติการกระทำผิดกฎหมายในระยะ 10 ปีที่ผ่านมา	:	ไม่มี
สัดส่วนการถือหุ้นในบริษัท (%)	:	ไม่มี
ความสัมพันธ์ทางครอบครัวระหว่าง กรรมการและผู้บริหาร	:	ไม่มี

ชื่อ - สกุล	:	นายวิศ อิงคณิศร
ตำแหน่ง	:	ผู้อำนวยการบริหารซัพพลายเชน
อายุ	:	41 ปี
วันที่ได้รับการแต่งตั้งเป็นผู้บริหาร ครั้งแรก	:	1 กรกฎาคม 2554
วุฒิทางการศึกษา	:	ปริญญาโท สาขาอุตสาหกรรม Columbia University สหรัฐอเมริกา ปริญญาตรี สาขาไฟฟ้ากำลัง สถาบันเทคโนโลยีพระจอมเกล้าเจ้าคุณทหารลาดกระบัง Aptitude & Intelligence Assesment Dermatoglyphics Analysis/Test Coaching,Active Lestening,Giving & Receiving Feedback Workshop # 1
การอบรม	:	Leadership Development Peogram "Coaching Clinic workshop" 2555 – ปัจจุบัน กรรมการ บจ.โอเชียนกลาสเทรดดิ้ง (เชียงใหม่) 2554 – ปัจจุบัน ผู้อำนวยการบริหารซัพพลายเชน บมจ. โอเชียนกลาส 2553 – 2554 ผู้ช่วยผู้อำนวยการบริหารซัพพลายเชน บมจ. โอเชียนกลาส 2549 – 2553 ผู้จัดการ Operations Program บจ. ดีเอชแอล เอ็กซ์เพรส อินเตอร์ เนชั่นแนล (ประเทศไทย) บริษัทจดทะเบียน : ไม่มี บริษัทอื่น มีจำนวน 1 บริษัท ได้แก่ กรรมการ บจ.โอเชียนกลาสเทรดดิ้ง (เชียงใหม่)
ประสบการณ์การทำงานในระยะ 5 ปี ย้อนหลัง	:	
การดำรงตำแหน่งกรรมการในปัจจุบัน	:	
ประวัติการกระทำผิดกฎหมายในระยะ 10 ปีที่ผ่านมา	:	ไม่มี
สัดส่วนการถือหุ้นในบริษัท (%)	:	ไม่มี
ความสัมพันธ์ทางครอบครัวระหว่าง กรรมการและผู้บริหาร	:	ไม่มี

ชื่อ – สกุล	:	นางญาดา แอนดารีส
ตำแหน่ง	:	ผู้อำนวยการบริหารทรัพยากรบุคคล
อายุ	:	48 ปี
วันที่ได้รับการแต่งตั้งเป็นผู้บริหาร ครั้งแรก	:	1 สิงหาคม 2555
วุฒิทางการศึกษา	:	ปริญญาโท สาขาบริหารธุรกิจ จุฬาลงกรณ์มหาวิทยาลัย ปริญญาตรี สาขาพาณิชยศาสตร์ จุฬาลงกรณ์มหาวิทยาลัย
การอบรม	:	Coaching,Active Lestening,Giving & Receiving Feedback Workshop # 1 Collective Bargaining for Successful Labor Relation Master Class 2013 Leadership Development Peogram "Coaching Clinic Workshop"
ประสบการณ์การทำงานในระยะ 5 ปี ย้อนหลัง	:	2555 - ปัจจุบัน ผู้อำนวยการบริหารทรัพยากรบุคคล บมจ.โอเชียนกลาส 2550 – 2555 Human Resources Business Partner Director, Supply Chain บริษัท ยูนิลีเวอร์ ไทย โฮลดิ้งส์ จำกัด
การดำรงตำแหน่งกรรมการในปัจจุบัน	:	บริษัทจดทะเบียนอื่น : ไม่มี บริษัทอื่น : ไม่มี
ประวัติการกระทำผิดกฎหมายในระยะ 10 ปีที่ผ่านมา	:	ไม่มี
สัดส่วนการถือหุ้นในบริษัท (%)	:	ไม่มี
ความสัมพันธ์ทางครอบครัวระหว่าง กรรมการและผู้บริหาร	:	ไม่มี

รายงานการกำกับดูแลกิจการของคณะกรรมการตรวจสอบ

คณะกรรมการตรวจสอบของบริษัท โอเชียนกลาส จำกัด (มหาชน) ประกอบด้วยกรรมการอิสระซึ่งเป็นผู้ทรงคุณวุฒิด้านการเงินและด้านบริหารองค์กร จำนวน 4 ท่าน โดยมี นายวรกานต์ ชูโต เป็นประธานคณะกรรมการตรวจสอบ นายชัชวรินทร์ เจริญรัฐศักดิ์ภาคย์ นายรัชพล โปษยานนท์ และนายชัยประเมิน วิสุททธิผล เป็นกรรมการตรวจสอบ และนางจันทนา ศรีสมานไมตรี เป็นเลขานุการคณะกรรมการตรวจสอบ สำหรับปีสิ้นสุดวันที่ 31 ธันวาคม 2556

คณะกรรมการตรวจสอบไปปฏิบัติงานตามหน้าที่และความรับผิดชอบตามที่ได้รับมอบหมายจากคณะกรรมการบริษัท และตามกฎบัตรคณะกรรมการตรวจสอบที่บริษัทกำหนดไว้ โดยสอดคล้องกับข้อกำหนดของคณะกรรมการกำกับหลักทรัพย์และตลาดหลักทรัพย์ และตลาดหลักทรัพย์แห่งประเทศไทย ได้แก่ การสอบทานรายงานทางการเงิน สอบทานให้บริษัทมีระบบการควบคุมภายในและระบบการตรวจสอบภายในที่เหมาะสมและมีประสิทธิผล การสอบทานให้บริษัทปฏิบัติตามกฎหมาย การเสนอแต่งตั้งผู้สอบบัญชีและเสนอค่าตอบแทนของผู้สอบบัญชี การพิจารณารายการที่เกี่ยวข้องกันหรือรายการที่อาจมีความขัดแย้งทางผลประโยชน์การกำกับดูแลกิจการที่ดี เป็นต้น

ในรอบปี 2556 คณะกรรมการตรวจสอบได้มีการประชุมร่วมกับผู้บริหาร ผู้สอบบัญชีภายนอก และผู้ตรวจสอบภายในรวมทั้งสิ้น 5 ครั้ง สรุปสาระสำคัญของการปฏิบัติหน้าที่ได้ดังนี้

1. การสอบทานงบการเงินประจำปี 2555 และงบการเงินไตรมาสที่หนึ่ง สอง และสามของปี 2556 รวมทั้งรายงานทางการเงินที่เกี่ยวข้อง เพื่อให้มั่นใจได้ว่างบการเงินดังกล่าวได้จัดทำโดยถูกต้องตามที่ควรในสาระสำคัญตามมาตรฐานการรายงานทางการเงิน
2. ร่วมประชุมกับผู้ตรวจสอบภายในและผู้บริหารที่เกี่ยวข้องเพื่อพิจารณาแผนการตรวจสอบภายในของบริษัท เพื่อให้มั่นใจว่าการตรวจสอบภายในของบริษัทมีขอบเขตครอบคลุมประเด็นที่มีนัยสำคัญครบถ้วน และสามารถบริหารความเสี่ยงที่อาจเกิดขึ้นได้อย่างมีประสิทธิภาพ
3. กำกับดูแลและสอบทานงานตรวจสอบภายในให้เป็นไปตามแผนงานที่ได้รับอนุมัติและประเมินผลการตรวจสอบร่วมกับผู้ตรวจสอบภายใน รวมถึงประเมินความเพียงพอและประสิทธิภาพของระบบการควบคุมภายใน และได้เสนอแนะให้ฝ่ายบริหารดำเนินการปรับปรุงแก้ไข พร้อมทั้งได้สนับสนุนให้มีระบบการบริหารความเสี่ยงที่มีประสิทธิภาพ ในรอบปีที่มีการสอบทานระบบการควบคุมภายใน 4 กระบวนการ คือกระบวนการการควบคุมทั่วไปเทคโนโลยีสารสนเทศ กระบวนการการตลาดและพัฒนาผลิตภัณฑ์ใหม่ กระบวนการผลิตและควบคุมคุณภาพ และกระบวนการการจัดซื้อและบริหารสินค้าคงเหลือ ซึ่งพบว่าบริษัทมีระบบการควบคุมภายในที่มีประสิทธิภาพเพียงพอในการดำเนินธุรกิจ และไม่พบประเด็นปัญหาหรือข้อบกพร่องของการดำเนินงานที่เป็นสาระสำคัญ
4. ในรอบปีกรรมการตรวจสอบได้เข้าร่วมประชุมคณะกรรมการตรวจสอบ ดังนี้ นายวรกานต์ ชูโต นายชัยประเมิน วิสุททธิผล และนายรัชพล โปษยานนท์ เข้าประชุม 5 ครั้งจากจำนวน 5 ครั้ง และนายชัชวรินทร์ เจริญรัฐศักดิ์ภาคย์ เข้าประชุม 4 ครั้งจากจำนวน 5 ครั้ง
5. ในปี 2557 คณะกรรมการตรวจสอบได้สอบทานงบการเงินรวมและงบการเงินเฉพาะกิจการของบริษัทโอเชียนกลาส จำกัด (มหาชน) รวมทั้งรายงานทางการเงินที่เกี่ยวข้อง สำหรับปีสิ้นสุดวันที่ 31 ธันวาคม 2556 และมีความเห็นว่างบการเงินดังกล่าวได้จัดทำโดยถูกต้องตามที่ควรในสาระสำคัญตามมาตรฐานการรายงานทางการเงิน

6. นอกจากนี้คณะกรรมการตรวจสอบได้พิจารณาคุณสมบัติของสำนักงานตรวจสอบบัญชี โดยคำนึงถึงความน่าเชื่อถือ ความเพียงพอของทรัพยากร และปริมาณงานตรวจสอบของสำนักงานตรวจสอบบัญชี ประสบการณ์ของบุคลากร รวมถึง คุณสมบัติของผู้สอบบัญชีตามกฎหมายข้อบังคับของ กสท. คณะกรรมการตรวจสอบมีความเห็นชอบให้เสนอต่อคณะกรรมการ บริษัท เพื่อขออนุมัติจากที่ประชุมผู้ถือหุ้น แต่งตั้งให้ นายประสิทธิ์ เยื้องศรีกุล ผู้สอบบัญชีรับอนุญาต เลขที่ 4174 หรือ นางสาววราภรณ์ วรดิทีกุล ผู้สอบบัญชีรับอนุญาต เลขที่ 4474 หรือนายวิเชียร กิ่งมนตรี ผู้สอบบัญชีรับอนุญาต เลขที่ 3977 ในนามบริษัท ไฟร์ชวอเตอร์เฮาส์คูเปอร์ส เอบีเอส จำกัด เป็นผู้สอบบัญชีของบริษัท โดยให้คนใดคนหนึ่งเป็นผู้ทำการตรวจสอบและแสดงความเห็นต่องบการเงินของบริษัทสำหรับปี 2557 และในกรณีที่ผู้สอบบัญชีรับอนุญาตดังกล่าวข้างต้นไม่สามารถปฏิบัติงานได้ ให้บริษัท ไฟร์ชวอเตอร์เฮาส์คูเปอร์ส เอบีเอส จำกัด จัดหาผู้สอบบัญชีรับอนุญาตอื่นของบริษัท ไฟร์ชวอเตอร์เฮาส์ คูเปอร์ส เอบีเอส จำกัด แทนได้”



นายวรกานต์ ชูโต

ประธานคณะกรรมการตรวจสอบ

25 กุมภาพันธ์ 2557

รายงานคณะกรรมการสรรหาและพิจารณาค่าตอบแทน

คณะกรรมการสรรหาและพิจารณาค่าตอบแทนของบริษัท โอเชียนกลาส จำกัด (มหาชน) (“คณะกรรมการสรรหา”) ประกอบด้วยกรรมการบริษัทจำนวน 3 ท่าน ได้แก่

1. นายชัชวิน เจริญรัชต์ภาคย์ ประธานคณะกรรมการสรรหาและพิจารณาค่าตอบแทน
2. นายจักรี ฉันทวีเรื่องวณิชย์ กรรมการสรรหาและพิจารณาค่าตอบแทน
3. นายนภัทร อัสสกุล กรรมการสรรหาและพิจารณาค่าตอบแทน

โดยมี นางญาดา แอนดารีส เป็นเลขานุการ

คณะกรรมการสรรหา มีหน้าที่และความรับผิดชอบในการช่วยให้คณะกรรมการบริษัทดำเนินการเพื่อให้

- (ก) บริษัทที่มีขนาดของคณะกรรมการบริษัทที่เหมาะสม และประกอบไปด้วยกรรมการที่มีคุณวุฒิหลากหลายเพียงพอ เพื่อให้คณะกรรมการบริษัทสามารถปฏิบัติงานในหน้าที่ และความรับผิดชอบได้อย่างมีประสิทธิภาพ และ
- (ข) บริษัทมีนโยบายการกำหนดค่าตอบแทน รวมถึงมีแนวทางปฏิบัติในการจ่ายค่าตอบแทนกรรมการ กรรมการชุดย่อย และกรรมการผู้จัดการ ที่เป็นธรรมและเหมาะสม สามารถสร้างแรงจูงใจและรักษาบุคคลดังกล่าวที่มีคุณสมบัติที่ต้องการให้คงอยู่และปฏิบัติงานเพื่อเสริมสร้างคุณค่าให้กับผู้ถือหุ้น

ในปี 2556 คณะกรรมการสรรหา ได้จัดการประชุมรวมทั้งสิ้น 3 ครั้ง ซึ่งในแต่ละครั้ง กรรมการสรรหาและพิจารณาค่าตอบแทนทุกท่านได้เข้าร่วมประชุม ผลการปฏิบัติงานของคณะกรรมการสรรหาฯ พอสรุปได้ดังนี้

1. ในการประชุมสามัญผู้ถือหุ้นประจำปี 2556 กรรมการที่ครบวาระต้องออกจากตำแหน่งตามข้อบังคับของบริษัทมีจำนวน 3 ท่าน ได้แก่ นายจักรี ฉันทวีเรื่องวณิชย์ นายแมทธิว กิจโอธาน และนายรัชพล โปษยานนท์ เนื่องจากกรรมการทั้ง 3 ท่าน เป็นผู้ทรงคุณวุฒิ และมีความรู้ความสามารถ ได้ปฏิบัติหน้าที่เป็นคุณประโยชน์ต่อการทำงานของคณะกรรมการบริษัทตลอดมา และยังคงปฏิบัติหน้าที่ดังกล่าวได้ดีต่อไป คณะกรรมการสรรหาฯ จึงได้เสนอให้แต่งตั้งกรรมการทั้ง 3 ท่าน กลับเข้าดำรงตำแหน่งกรรมการบริษัทอีกรวาระหนึ่ง คณะกรรมการบริษัทได้เห็นชอบกับข้อเสนอของคณะกรรมการสรรหาฯ และที่ประชุมผู้ถือหุ้นได้อนุมัติให้แต่งตั้งกรรมการทั้ง 3 ท่านดังกล่าว กลับเข้าดำรงตำแหน่งอีกรวาระหนึ่ง
2. เนื่องจากบริษัทได้ประสบผลขาดทุนจากการดำเนินกิจการในปี 2555 คณะกรรมการสรรหาฯ จึงได้เสนอให้คณะกรรมการบริษัท เสนอต่อที่ประชุมผู้ถือหุ้นให้คงไว้ด้วยทั้งค่าตอบแทนรายเดือนของกรรมการและกรรมการชุดย่อย และงดจ่ายโบนัสให้กับคณะกรรมการบริษัท ซึ่งข้อเสนอดังกล่าวได้รับความเห็นชอบจากคณะกรรมการบริษัท และได้รับการอนุมัติจากที่ประชุมสามัญผู้ถือหุ้นประจำปี 2556
3. คณะกรรมการสรรหาฯ ได้ทำการประเมินผลการปฏิบัติงานของกรรมการผู้จัดการ และได้ทำข้อเสนอเกี่ยวกับเงินเดือนและโบนัสของกรรมการผู้จัดการเสนอต่อคณะกรรมการบริษัท ซึ่งคณะกรรมการบริษัทได้อนุมัติข้อเสนอดังกล่าว
4. คณะกรรมการสรรหาฯ ได้เสนอ และคณะกรรมการบริษัทได้อนุมัติให้คงไว้ด้วยหลักการการจ่ายโบนัสให้กับกรรมการผู้จัดการ ตามหลักการเดิม

5. เนื่องจากกรรมการผู้จัดการ นางคันสนีย์ สุภัทรวณิชย์ จะครบกำหนดเกษียณอายุหลังวันที่ 31 มีนาคม 2557 คณะกรรมการสรรหา ได้พิจารณาเห็นว่า นายเกียรติ อัสสกุล เป็นผู้ที่มีความรู้ และประสบการณ์ในการประกอบธุรกิจของบริษัทเป็นอย่างดี อีกทั้งมีความชำนาญ และคุณสมบัติเหมาะสมที่จะทำหน้าที่เป็นผู้นำของบริษัทในตำแหน่งกรรมการผู้จัดการ คณะกรรมการสรรหา จึงได้เสนอให้พิจารณาแต่งตั้ง นายเกียรติ อัสสกุล เข้าดำรงตำแหน่งกรรมการผู้จัดการ ตั้งแต่วันที่ 1 เมษายน 2557 พร้อมกับเสนอค่าตอบแทนสำหรับนายเกียรติ อัสสกุล ซึ่งข้อเสนอดังกล่าวได้รับการอนุมัติจากคณะกรรมการบริษัท
6. คณะกรรมการสรรหา ได้ช่วยจัดทำการประเมินผลการปฏิบัติงานของคณะกรรมการบริษัท เพื่อให้คณะกรรมการบริษัทได้มีการพิจารณาทบทวนผลการปฏิบัติงาน และปรับปรุงประสิทธิภาพในการทำงาน

ตลอดช่วงปี 2556 คณะกรรมการสรรหา ได้รายงานผลการปฏิบัติงานให้คณะกรรมการทราบอย่างสม่ำเสมอ และได้รับข้อเสนอแนะที่เป็นประโยชน์จากคณะกรรมการ



(นายชัชวิน เจริญรัตน์ภาคย์)

ประธานคณะกรรมการสรรหาและพิจารณาค่าตอบแทน

28 มกราคม 2557

รายงานความรับผิดชอบของคณะกรรมการต่อ รายงานทางการเงิน

คณะกรรมการบริษัท เป็นผู้รับผิดชอบต่อการเงินของบริษัท โอเชียนกลาส จำกัด (มหาชน) และสารสนเทศที่ปรากฏเป็นรายงานประจำปี 2556 งบการเงินดังกล่าวได้จัดทำโดยถูกต้องตามที่ควรในสาระสำคัญตามมาตรฐานการรายงานทางการเงิน โดยบริษัทมีการควบคุมภายในที่เหมาะสมและถือปฏิบัติอย่างสม่ำเสมอ รวมทั้งมีการเปิดเผยข้อมูลอย่างเพียงพอในหมายเหตุประกอบงบการเงิน

คณะกรรมการบริษัท ได้แต่งตั้งคณะกรรมการตรวจสอบ ซึ่งประกอบด้วยคณะกรรมการอิสระเพื่อกำกับดูแลการเงินและประเมินระบบการควบคุมภายในให้มีประสิทธิภาพ เพื่อให้มีความมั่นใจได้ว่าสามารถจัดทำงบการเงินที่ปราศจากการแสดงข้อมูลที่ขัดต่อข้อเท็จจริงอันเป็นสาระสำคัญ และทันเวลา ความเห็นของคณะกรรมการตรวจสอบปรากฏในรายงานของคณะกรรมการตรวจสอบ ซึ่งได้แสดงไว้ในรายงานประจำปีนี้แล้ว

คณะกรรมการบริษัท มีความเห็นว่าระบบการควบคุมภายในของบริษัทอยู่ในระดับที่น่าพอใจ สามารถสร้างความเชื่อมั่นต่อความน่าเชื่อถือได้ของงบการเงินของบริษัท โอเชียนกลาส จำกัด (มหาชน) และได้แสดงฐานะการเงิน และผลการดำเนินงานถูกต้องในสาระสำคัญแล้ว



(นายกีรติ อัสสกุล)

ประธานกรรมการ

บริษัท โอเชียนกลาส จำกัด (มหาชน) และบริษัทย่อย

งบการเงิน

สำหรับปีสิ้นสุดวันที่ 31 ธันวาคม 2556

และรายงานของผู้สอบบัญชีรับอนุญาต

บริษัท เอ็ม อาร์ แอนด์ แอสโซซิเอท จำกัด

ผู้สอบบัญชีรับอนุญาต

รายงานของผู้สอบบัญชีรับอนุญาต

เสนอ ผู้ถือหุ้นและคณะกรรมการบริษัท โอเชียนกลาส จำกัด (มหาชน)

ข้าพเจ้าได้ตรวจสอบงบการเงินรวมของบริษัท โอเชียนกลาส จำกัด (มหาชน) และบริษัทย่อย ซึ่งประกอบด้วยงบแสดงฐานะการเงินรวม ณ วันที่ 31 ธันวาคม 2556 และงบกำไรขาดทุนเบ็ดเสร็จรวม งบแสดงการเปลี่ยนแปลงส่วนของผู้ถือหุ้นรวมและงบกระแสเงินสดรวมสำหรับปีสิ้นสุดวันเดียวกัน รวมถึงหมายเหตุสรุปนโยบายการบัญชีที่สำคัญและหมายเหตุเรื่องอื่นๆ และได้ตรวจสอบงบการเงินเฉพาะกิจการของบริษัท โอเชียนกลาส จำกัด (มหาชน) ซึ่งประกอบด้วย งบแสดงฐานะการเงินเฉพาะกิจการ ณ วันที่ 31 ธันวาคม 2556 และงบกำไรขาดทุนเบ็ดเสร็จเฉพาะกิจการ งบแสดงการเปลี่ยนแปลงส่วนของผู้ถือหุ้นเฉพาะกิจการและงบกระแสเงินสดเฉพาะกิจการสำหรับปีสิ้นสุดวันเดียวกัน รวมถึงหมายเหตุสรุปนโยบายการบัญชีที่สำคัญและหมายเหตุเรื่องอื่น ๆ

ความรับผิดชอบของผู้บริหารต่องบการเงิน

ผู้บริหารเป็นผู้รับผิดชอบในการจัดทำและการนำเสนองบการเงินเหล่านี้โดยถูกต้องตามที่ควรตามมาตรฐานการรายงานทางการเงินและรับผิดชอบต่อกรรมการควบคุมภายในที่ผู้บริหารพิจารณาว่าจำเป็นเพื่อให้สามารถจัดทำงบการเงินที่ปราศจากการแสดงข้อมูลที่ขัดต่อข้อเท็จจริงอันเป็นสาระสำคัญไม่ว่าจะเกิดจากการทุจริตหรือข้อผิดพลาด

ความรับผิดชอบของผู้สอบบัญชี

ข้าพเจ้าเป็นผู้รับผิดชอบในการแสดงความเห็นต่องบการเงินดังกล่าวจากผลการตรวจสอบของข้าพเจ้า ข้าพเจ้าได้ปฏิบัติตามตรวจสอบตามมาตรฐานการสอบบัญชี ซึ่งกำหนดให้ข้าพเจ้าปฏิบัติตามข้อกำหนดด้านจรรยาบรรณ รวมถึงวางแผนและปฏิบัติตามตรวจสอบเพื่อให้ได้ความเชื่อมั่นอย่างสมเหตุสมผลว่างบการเงินปราศจากการแสดงข้อมูลที่ขัดต่อข้อเท็จจริงอันเป็นสาระสำคัญหรือไม่

การตรวจสอบรวมถึงการใช้วิธีการตรวจสอบเพื่อให้ได้มาซึ่งหลักฐานการสอบบัญชีเกี่ยวกับจำนวนเงินและการเปิดเผยข้อมูลในงบการเงิน วิธีการตรวจสอบที่เลือกใช้นั้นขึ้นอยู่กับดุลยพินิจของผู้สอบบัญชี ซึ่งรวมถึงการประเมินความเสี่ยงจากการแสดงข้อมูลที่ขัดต่อข้อเท็จจริงอันเป็นสาระสำคัญของงบการเงินไม่ว่าจะเกิดจากการทุจริตหรือข้อผิดพลาด ในการประเมินความเสี่ยงดังกล่าวผู้สอบบัญชีพิจารณาการควบคุมภายในที่เกี่ยวข้องกับการจัดทำและการนำเสนองบการเงิน โดยถูกต้องตามที่ควรของกิจการ เพื่อออกแบบวิธีการตรวจสอบที่เหมาะสมกับสถานการณ์ แต่ไม่ใช่เพื่อวัตถุประสงค์ในการแสดงความเห็นต่อประสิทธิผลของการควบคุมภายในของกิจการ การตรวจสอบรวมถึงการประเมินความเหมาะสมของนโยบายการบัญชีที่ผู้บริหารใช้และความสมเหตุสมผลของประมาณการทางบัญชีที่จัดทำขึ้น โดยผู้บริหารรวมทั้งการประเมินการนำเสนองบการเงินโดยรวม

ข้าพเจ้าเชื่อว่าหลักฐานการสอบบัญชีที่ข้าพเจ้าได้รับเพียงพอและเหมาะสมเพื่อใช้เป็นเกณฑ์ในการแสดงความเห็นของ
ข้าพเจ้า

ความเห็น

ข้าพเจ้าเห็นว่า งบการเงินข้างต้นนี้แสดงฐานะการเงินรวมของบริษัท โอเชียนกลาส จำกัด (มหาชน) และบริษัทย่อย ณ
วันที่ 31 ธันวาคม 2556 และผลการดำเนินงานรวมและกระแสเงินสดรวมสำหรับปีสิ้นสุดวันเดียวกัน และฐานะการเงิน
เฉพาะกิจการของบริษัท โอเชียนกลาส จำกัด (มหาชน) ณ วันที่ 31 ธันวาคม 2556 และผลการดำเนินงานเฉพาะกิจการ
และกระแสเงินสดเฉพาะกิจการสำหรับปีสิ้นสุดวันเดียวกัน โดยถูกต้องตามที่ควรในสาระสำคัญตามมาตรฐานการ
รายงานทางการเงิน

ข้อมูลและเหตุการณ์ที่เน้น

โดยมิได้แสดงความเห็นอย่างมีเงื่อนไขข้าพเจ้าให้สังเกตหมายเหตุ 2 กลุ่มบริษัทได้นำมาตรฐานการบัญชีฉบับที่ 12 เรื่อง
“ภาษีเงินได้” มาใช้เริ่มตั้งแต่วันที่ 1 มกราคม 2556 ตัวเลขเปรียบเทียบสำหรับปีสิ้นสุดวันที่ 31 ธันวาคม 2555 ถ้อยคำ
งบการเงินสำหรับปีสิ้นสุดวันที่ 31 ธันวาคม 2555 หลังจากการปรับปรุงตามที่กล่าวไว้ในหมายเหตุ 2 ตัวเลข
เปรียบเทียบ ณ วันที่ 1 มกราคม 2555 ถ้อยคำงบการเงินสำหรับปีสิ้นสุดวันที่ 31 ธันวาคม 2554 ที่ตรวจสอบโดยผู้สอบ
บัญชีอื่นในสำนักงานเดียวกันกับข้าพเจ้า และได้แสดงความเห็นอย่างไม่มีเงื่อนไขตามรายงานลงวันที่ 21 กุมภาพันธ์
2555 และหลังจากการปรับปรุงตามที่กล่าวไว้ในหมายเหตุ 2 ข้าพเจ้าได้ตรวจสอบรายการปรับปรุงตัวเลขเปรียบเทียบ
ดังกล่าว และเห็นว่ารายการปรับปรุงดังกล่าวเหมาะสมและปรับปรุงโดยถูกต้อง



(นายพิชิต ชีวะเรืองโรจน์)

ผู้สอบบัญชีรับอนุญาต

เลขทะเบียน 2803

บริษัท เอ็ม อาร์ แอนด์ แอสโซซิเอท จำกัด

กรุงเทพมหานคร

25 กุมภาพันธ์ 2557

บริษัท โอเชียนกลาส จำกัด (มหาชน) และบริษัทย่อย

งบแสดงฐานะการเงิน

ณ วันที่ 31 ธันวาคม 2556 และ 1 มกราคม 2555

สินทรัพย์

สินทรัพย์	หมายเหตุ	พันบาท		
		งบการเงินรวม		
		31 ธันวาคม 2556	31 ธันวาคม 2555	1 มกราคม 2555
			"ปรับปรุงใหม่"	"ปรับปรุงใหม่"
สินทรัพย์หมุนเวียน				
เงินสดและรายการเทียบเท่าเงินสด	5	251,530	37,205	108,663
ลูกหนี้การค้า	6	182,305	198,463	188,666
สินค้าคงเหลือ	7	1,076,050	941,324	1,011,970
สินทรัพย์หมุนเวียนอื่น	4	50,544	42,937	44,677
รวมสินทรัพย์หมุนเวียน		1,560,429	1,219,929	1,353,976
สินทรัพย์ไม่หมุนเวียน				
ที่ดิน อาคาร และอุปกรณ์	9, 12	1,798,659	1,889,257	1,872,394
สินทรัพย์ไม่มีตัวตน	10	23,911	28,554	10,305
สินทรัพย์ภายใต้การตัดบัญชี	2, 11	83,506	49,223	19,150
สินทรัพย์ไม่หมุนเวียนอื่น		4,771	5,755	43,581
รวมสินทรัพย์ไม่หมุนเวียน		1,910,847	1,972,789	1,945,430
รวมสินทรัพย์		3,471,276	3,192,718	3,299,406

หมายเหตุประกอบงบการเงินเป็นส่วนหนึ่งของงบการเงินนี้

บริษัท โอเชียนกลาส จำกัด (มหาชน) และบริษัทย่อย

งบแสดงฐานะการเงิน (ต่อ)

ณ วันที่ 31 ธันวาคม 2556 และ 1 มกราคม 2555

หนี้สินและส่วนของผู้ถือหุ้น

หมายเหตุ	พันบาท			
	งบการเงินรวม			
	31 ธันวาคม 2556	31 ธันวาคม 2555	1 มกราคม 2555	
		"ปรับปรุงใหม่"	"ปรับปรุงใหม่"	
หนี้สินหมุนเวียน				
เงินกู้ยืมระยะสั้นจากสถาบันการเงิน	12	507,281	400,000	480,931
เจ้าหนี้การค้า		154,248	192,257	215,970
ส่วนของเงินกู้ยืมระยะยาว				
ที่ถึงกำหนดชำระภายในหนึ่งปี	12	70,500	31,200	696,200
หนี้สินหมุนเวียนอื่น	4, 13	185,971	165,068	137,946
รวมหนี้สินหมุนเวียน		918,000	788,525	1,531,047
หนี้สินไม่หมุนเวียน				
เงินกู้ยืมระยะยาว	12	929,700	750,200	46,400
หนี้สินภาษีเงินได้รอการตัดบัญชี	2, 11	119,974	94,324	77,682
หนี้สินผลประโยชน์ของพนักงาน				
หลังออกจากงาน	14	71,407	84,538	79,510
หนี้สินไม่หมุนเวียนอื่น		-	272	968
รวมหนี้สินไม่หมุนเวียน		1,121,081	929,334	204,560
รวมหนี้สิน		2,039,081	1,717,859	1,735,607

หมายเหตุประกอบงบการเงินเป็นส่วนหนึ่งของงบการเงินนี้

บริษัท โอเชียนกลาส จำกัด (มหาชน) และบริษัทย่อย
งบแสดงฐานะการเงิน (ต่อ)
ณ วันที่ 31 ธันวาคม 2556 และ 1 มกราคม 2555

หนี้สินและส่วนของผู้ถือหุ้น (ต่อ)

หมายเหตุ	พันบาท		
	งบการเงินรวม		
	31 ธันวาคม 2556	31 ธันวาคม 2555	1 มกราคม 2555
		"ปรับปรุงใหม่"	"ปรับปรุงใหม่"
ส่วนของผู้ถือหุ้น			
ทุนเรือนหุ้น			
ทุนจดทะเบียน			
หุ้นสามัญ 50,000,000 หุ้น			
มูลค่าหุ้นละ 10 บาท	500,000	500,000	500,000
ทุนที่ออกและชำระแล้ว			
หุ้นสามัญ 21,330,715 หุ้น			
มูลค่าหุ้นละ 10 บาท	213,307	213,307	213,307
ส่วนเกินมูลค่าหุ้นสามัญ	15	302,807	302,807
กำไรสะสม			
- จัดสรรเป็นทุนสำรองตามกฎหมาย	15	50,000	50,000
- ยังไม่ได้จัดสรร		593,538	635,977
องค์ประกอบอื่นของส่วนของผู้ถือหุ้น	2	272,543	272,768
รวมส่วนของผู้ถือหุ้น	1,432,195	1,474,859	1,563,799
รวมหนี้สินและส่วนของผู้ถือหุ้น	3,471,276	3,192,718	3,299,406

หมายเหตุประกอบงบการเงินเป็นส่วนหนึ่งของงบการเงินนี้

บริษัท โอเชียนกลาส จำกัด (มหาชน) และบริษัทย่อย

งบแสดงฐานะการเงิน (ต่อ)

ณ วันที่ 31 ธันวาคม 2556 และ 1 มกราคม 2555

สินทรัพย์

สินทรัพย์	หมายเหตุ	พันบาท		
		งบการเงินเฉพาะกิจการ		
		31 ธันวาคม 2556	31 ธันวาคม 2555	1 มกราคม 2555
			"ปรับปรุงใหม่"	"ปรับปรุงใหม่"
สินทรัพย์หมุนเวียน				
เงินสดและรายการเทียบเท่าเงินสด	5	247,327	34,536	108,306
ลูกหนี้การค้า	6	196,691	200,179	188,666
สินค้าคงเหลือ	7	1,061,795	940,489	1,011,970
สินทรัพย์หมุนเวียนอื่น	4	49,080	42,921	44,296
รวมสินทรัพย์หมุนเวียน		1,554,893	1,218,125	1,353,238
สินทรัพย์ไม่หมุนเวียน				
เงินลงทุนในบริษัทย่อย	8	5,636	5,636	5,636
ที่ดิน อาคาร และอุปกรณ์	9, 12	1,798,018	1,888,923	1,872,074
สินทรัพย์ไม่มีตัวตน	10	23,911	28,554	10,305
สินทรัพย์ภาษีเงินได้รอการตัดบัญชี	2, 11	83,506	49,223	19,150
สินทรัพย์ไม่หมุนเวียนอื่น		3,440	5,755	43,581
รวมสินทรัพย์ไม่หมุนเวียน		1,914,511	1,978,091	1,950,746
รวมสินทรัพย์		3,469,404	3,196,216	3,303,984

หมายเหตุประกอบงบการเงินเป็นส่วนหนึ่งของงบการเงินนี้

บริษัท โอเชียนกลาส จำกัด (มหาชน) และบริษัทย่อย
งบแสดงฐานะการเงิน (ต่อ)
ณ วันที่ 31 ธันวาคม 2556 และ 1 มกราคม 2555

หนี้สินและส่วนของผู้ถือหุ้น

หมายเหตุ	พันบาท			
	งบการเงินเฉพาะกิจการ			
	31 ธันวาคม 2556	31 ธันวาคม 2555	1 มกราคม 2555	
		"ปรับปรุงใหม่"	"ปรับปรุงใหม่"	
หนี้สินหมุนเวียน				
เงินกู้ยืมระยะสั้นจากสถาบันการเงิน	12	507,281	400,000	480,931
เจ้าหนี้การค้า		154,248	191,455	215,970
ส่วนของเงินกู้ยืมระยะยาว				
ที่ถึงกำหนดชำระภายในหนึ่งปี	12	70,500	31,200	696,200
หนี้สินหมุนเวียนอื่น	4, 13	182,102	165,873	140,227
รวมหนี้สินหมุนเวียน		914,131	788,528	1,533,328
หนี้สินไม่หมุนเวียน				
เงินกู้ยืมระยะยาว	12	929,700	750,200	46,400
หนี้สินภาษีเงินได้รอการตัดบัญชี	2, 11	119,974	94,324	77,682
หนี้สินผลประโยชน์ของพนักงาน				
หลังออกจากงาน	14	71,407	84,538	79,510
หนี้สินไม่หมุนเวียนอื่น		-	272	968
รวมหนี้สินไม่หมุนเวียน		1,121,081	929,334	204,560
รวมหนี้สิน		2,035,212	1,717,862	1,737,888

หมายเหตุประกอบงบการเงินเป็นส่วนหนึ่งของงบการเงินนี้

บริษัท โอเชียนกลาส จำกัด (มหาชน) และบริษัทย่อย
งบแสดงฐานะการเงิน (ต่อ)
ณ วันที่ 31 ธันวาคม 2556 และ 1 มกราคม 2555

หนี้สินและส่วนของผู้ถือหุ้น (ต่อ)

หมายเหตุ	พันบาท		
	งบการเงินเฉพาะกิจการ		
	31 ธันวาคม 2556	31 ธันวาคม 2555	1 มกราคม 2555
		"ปรับปรุงใหม่"	"ปรับปรุงใหม่"
ส่วนของผู้ถือหุ้น			
ทุนเรือนหุ้น			
ทุนจดทะเบียน			
หุ้นสามัญ 50,000,000 หุ้น			
มูลค่าหุ้นละ 10 บาท	500,000	500,000	500,000
ทุนที่ออกและชำระแล้ว			
หุ้นสามัญ 21,330,715 หุ้น			
มูลค่าหุ้นละ 10 บาท	213,307	213,307	213,307
ส่วนเกินมูลค่าหุ้นสามัญ	15	302,807	302,807
กำไรสะสม			
- จัดสรรเป็นทุนสำรองตามกฎหมาย	15	50,000	50,000
- ยังไม่ได้จัดสรร		595,112	639,274
องค์ประกอบอื่นของส่วนของผู้ถือหุ้น	2	272,966	272,966
รวมส่วนของผู้ถือหุ้น	1,434,192	1,478,354	1,566,096
รวมหนี้สินและส่วนของผู้ถือหุ้น	3,469,404	3,196,216	3,303,984

หมายเหตุประกอบงบการเงินเป็นส่วนหนึ่งของงบการเงินนี้

บริษัท โอเชียนกลาส จำกัด (มหาชน) และบริษัทย่อย

งบกำไรขาดทุนเบ็ดเสร็จ

สำหรับปีสิ้นสุดวันที่ 31 ธันวาคม 2556 และ 2555

หมายเหตุ	พันบาท				
	งบการเงินรวม		งบการเงินเฉพาะกิจการ		
	2556	2555	2556	2555	
	"ปรับปรุงใหม่"		"ปรับปรุงใหม่"		
รายได้					
รายได้จากการขาย	4	2,008,667	2,008,294	2,013,800	1,998,640
กำไร (ขาดทุน) จากอัตราแลกเปลี่ยน					
เงินตราต่างประเทศ		(7,921)	16,555	(8,049)	17,393
รายได้อื่น		11,101	22,780	11,095	22,776
รวมรายได้		2,011,847	2,047,629	2,016,846	2,038,809
ค่าใช้จ่าย					
ต้นทุนขาย	4	1,438,515	1,412,443	1,449,101	1,403,947
ค่าใช้จ่ายในการขาย	4	389,579	370,857	385,948	369,397
ค่าใช้จ่ายในการบริหาร	4	101,430	138,827	101,197	138,828
ค่าใช้จ่ายจากการหยุดสายการผลิต		81,349	144,789	81,349	144,789
ต้นทุนทางการเงิน		52,046	54,224	52,046	54,224
รวมค่าใช้จ่าย	16	2,062,919	2,121,140	2,069,641	2,111,185
ขาดทุนก่อนภาษีเงินได้		(51,072)	(73,511)	(52,795)	(72,376)
รายได้ภาษีเงินได้	2, 11	8,633	13,431	8,633	13,431
ขาดทุนสำหรับปี		(42,439)	(60,080)	(44,162)	(58,945)

หมายเหตุประกอบงบการเงินเป็นส่วนหนึ่งของงบการเงินนี้

บริษัท โอเชียนคลาส จำกัด (มหาชน) และบริษัทย่อย
งบกำไรขาดทุนเบ็ดเสร็จ (ต่อ)
สำหรับปีสิ้นสุดวันที่ 31 ธันวาคม 2556 และ 2555

	พันบาท			
	งบการเงินรวม		งบการเงินเฉพาะกิจการ	
	2556	2555	2556	2555
	"ปรับปรุงใหม่"		"ปรับปรุงใหม่"	
กำไรขาดทุนเบ็ดเสร็จอื่น				
ผลต่างจากอัตราแลกเปลี่ยนจากการแปลงค่า				
หน่วยงานต่างประเทศ	(225)	(63)	-	-
ขาดทุนเบ็ดเสร็จรวมสำหรับปี	(42,664)	(60,143)	(44,162)	(58,945)
ขาดทุนต่อหุ้น (บาท)	(1.99)	(2.82)	(2.07)	(2.76)
จำนวนหุ้นสามัญถ่วงน้ำหนัก (พันหุ้น)	21,331	21,331	21,331	21,331

หมายเหตุประกอบงบการเงินเป็นส่วนหนึ่งของงบการเงินนี้

บริษัท โอเชียนทราส จำกัด (มหาชน) และบริษัทย่อย
งบแสดงการเปลี่ยนแปลงส่วนของผู้ถือหุ้น (ต่อ)
 สำหรับปีสิ้นสุดวันที่ 31 ธันวาคม 2556 และ 2555

หมายเหตุ	งบการเงินรวม (พันบาท)										
	กำไรสะสม					องค์ประกอบอื่นของส่วนของผู้ถือหุ้น					
	จัดสรรเป็น	ส่วนเกิน	ส่วนเกินทุน	ส่วนเกิน	ส่วนเกิน	ส่วนเกินทุน	ผลต่างจาก	รวมองค์ประกอบ	รวมองค์ประกอบ	รวมส่วนของผู้ถือหุ้น	
	ทุนที่ออกและชำระแล้ว	มูลค่าหุ้น	ทุนสำรองตามกฎหมาย	ยังไม่ได้จัดสรร	จากกำไรสุทธิ	จากการตีราคาที่ดิน	การแปลงค่างบการเงิน	อื่นของส่วนของผู้ถือหุ้น	อื่นของส่วนของผู้ถือหุ้น	อื่นของส่วนของผู้ถือหุ้น	
	213,307	302,807	50,000	612,837	341,207	(198)	341,009	1,519,960			
2	-	-	-	23,140	(68,241)	-	(68,241)	(45,101)			
	213,307	302,807	50,000	635,977	272,966	(198)	272,768	1,474,859			
	-	-	-	(42,439)	-	(225)	(225)	(42,664)			
	213,307	302,807	50,000	593,538	272,966	(423)	272,543	1,432,195			

(หมายเหตุ 9)

ยอดคงเหลือ ณ วันที่ 1 มกราคม 2556

- ตามรายงานครั้งก่อน

รายการปรับปรุง

ยอดคงเหลือ ณ วันที่ 1 มกราคม 2556

- ปรับปรุงใหม่

ขาดทุนเบ็ดเสร็จรวมสำหรับปี

ยอดคงเหลือ ณ วันที่ 31 ธันวาคม 2556

หมายเหตุประกอบงบการเงินเป็นส่วนหนึ่งของงบการเงินนี้

งบแสดงการเปลี่ยนแปลงส่วนของผู้ถือหุ้น (ต่อ)

สำหรับปีสิ้นสุดวันที่ 31 ธันวาคม 2556 และ 2555

หมายเหตุ	งบการเงินเฉพาะกิจการ (พันบาท)					
	กำไรสะสม			องค์ประกอบอื่น		
	ทุนที่ออกและชำระแล้ว	ส่วนเกินมูลค่าหุ้น	ส่วนเกินทุนสำรองตามกฎหมาย	จัดสรรเป็น	ของส่วนของผู้ถือหุ้น	รวมส่วนของผู้ถือหุ้น
				เงินปันผล	ส่วนเกินทุนจาก	
				กำไรสุทธิ	การตีราคาที่ดิน	
				ยังไม่ได้จัดสรร		
					(หมายเหตุ 9)	
ยอดคงเหลือ ณ วันที่ 1 มกราคม 2555	213,307	302,807	50,000	717,307	341,207	1,624,628
- ตามรายงานครั้งก่อน	-	-	-	9,709	(68,241)	(58,532)
รายการปรับปรุง						
ยอดคงเหลือ ณ วันที่ 1 มกราคม 2555	213,307	302,807	50,000	727,016	272,966	1,566,096
- ปรับปรุงใหม่	-	-	-	(58,945)	-	(58,945)
ขาดทุนเบ็ดเสร็จรวมสำหรับปี	-	-	-	(28,797)	-	(28,797)
เงินปันผลจ่าย	-	-	-	639,274	272,966	1,478,354
ยอดคงเหลือ ณ วันที่ 31 ธันวาคม 2555	213,307	302,807	50,000	639,274	272,966	1,478,354

หมายเหตุประกอบงบการเงินเป็นส่วนหนึ่งของงบการเงินนี้

บริษัท โอเชียนทราส จำกัด (มหาชน) และบริษัทย่อย
งบแสดงการเปลี่ยนแปลงส่วนของผู้ถือหุ้น (ต่อ)
 สำหรับปีสิ้นสุดวันที่ 31 ธันวาคม 2556 และ 2555

	งบการเงินเฉพาะกิจการ (พันบาท)					รวมส่วนของ ผู้ถือหุ้น
	กำไรสะสม		องค์ประกอบอื่น			
หมายเหตุ	ทุนที่ออกและ ชำระแล้ว	ส่วนเกิน มูลค่าหุ้น	จัดสรรเป็น ทุนสำรอง	ส่วนเกินทุนจาก การตีราคาที่ดิน	ของส่วนของผู้ถือหุ้น	
ยอดคงเหลือ ณ วันที่ 1 มกราคม 2556	213,307	302,807	50,000	616,134	341,207	1,523,455
- ตามรายงานครั้งก่อน	-	-	-	23,140	(68,241)	(45,101)
รายการปรับปรุง						
ยอดคงเหลือ ณ วันที่ 1 มกราคม 2556	213,307	302,807	50,000	639,274	272,966	1,478,354
- ปรับปรุงใหม่	-	-	-	(44,162)	-	(44,162)
ขาดทุนเบ็ดเสร็จรวมสำหรับปี						
ยอดคงเหลือ ณ วันที่ 31 ธันวาคม 2556	213,307	302,807	50,000	595,112	272,966	1,434,192

(หมายเหตุ 9)

หมายเหตุประกอบงบการเงินเป็นส่วนหนึ่งของงบการเงินนี้

บริษัท โอเชียนกลาส จำกัด (มหาชน) และบริษัทย่อย

งบกระแสเงินสด

สำหรับปีสิ้นสุดวันที่ 31 ธันวาคม 2556

	พันบาท			
	งบการเงินรวม		งบการเงินเฉพาะกิจการ	
	2556	2555	2556	2555
	"ปรับปรุงใหม่"		"ปรับปรุงใหม่"	
กระแสเงินสดจากกิจกรรมดำเนินงาน				
ขาดทุนสำหรับปี	(42,439)	(60,080)	(44,162)	(58,945)
รายการปรับปรุง				
ค่าเผื่อการลดมูลค่าสินค้าคงเหลือ	-	53,782	-	53,782
ค่าเสื่อมราคาและรายจ่ายตัดบัญชี	191,346	196,216	191,204	196,094
ขาดทุนจากการจำหน่ายและตัดบัญชีอุปกรณ์	3,954	7,728	3,954	7,728
ค่าธรรมเนียมการจ่ายชำระเงินกู้ก่อนครบกำหนด	-	4,050	-	4,050
ขาดทุน (กำไร) จากการปรับมูลค่ายุติธรรม				
ตราสารอนุพันธ์ที่ยังไม่เกิดขึ้นจริง	1,792	(206)	1,792	(206)
ขาดทุน (กำไร) จากอัตราแลกเปลี่ยนเงินตราต่างประเทศที่ยังไม่เกิดขึ้นจริง	10,038	(333)	10,038	(333)
ค่าใช้จ่ายผลประโยชน์ของพนักงาน				
หลังออกจากงาน	4,236	7,116	4,236	7,116
ดอกเบี้ยรับ	(979)	(557)	(972)	(553)
ดอกเบี้ยจ่าย	52,046	50,147	52,046	50,147
รายได้ภาษีเงินได้	(8,633)	(13,431)	(8,633)	(13,431)
	211,361	244,432	209,503	245,449

หมายเหตุประกอบงบการเงินเป็นส่วนหนึ่งของงบการเงินนี้

บริษัท โอเชียนกลาส จำกัด (มหาชน) และบริษัทย่อย

งบกระแสเงินสด (ต่อ)

สำหรับปีสิ้นสุดวันที่ 31 ธันวาคม 2556

	พันบาท			
	งบการเงินรวม		งบการเงินเฉพาะกิจการ	
	2556	2555	2556	2555
	"ปรับปรุงใหม่"		"ปรับปรุงใหม่"	
สินทรัพย์ดำเนินงานลดลง (เพิ่มขึ้น)				
ลูกหนี้การค้า	16,666	(9,915)	3,996	(11,631)
สินค้าคงเหลือ	(134,726)	13,473	(121,306)	14,308
สินทรัพย์หมุนเวียนอื่น	(7,848)	(2,381)	(6,400)	(2,746)
สินทรัพย์ไม่หมุนเวียนอื่น	971	(369)	2,315	(369)
หนี้สินดำเนินงานเพิ่มขึ้น (ลดลง)				
เจ้าหนี้การค้า	(38,221)	(23,693)	(37,419)	(24,495)
หนี้สินหมุนเวียนอื่น	20,538	35,563	15,864	34,087
จ่ายผลประโยชน์ของพนักงานหลังออกจากงาน	(17,367)	(2,088)	(17,367)	(2,088)
เงินสดสุทธิได้มาจากกิจกรรมดำเนินงาน	51,374	255,022	49,186	252,515
กระแสเงินสดจากกิจกรรมลงทุน				
รับดอกเบี้ย	536	566	529	562
ซื้ออาคารและอุปกรณ์	(97,954)	(184,083)	(97,518)	(183,947)
สินทรัพย์ไม่มีตัวตนเพิ่มขึ้น	(2,892)	(21,920)	(2,892)	(21,920)
เงินสดรับจากการขายอุปกรณ์	800	803	800	803
ผลต่างจากการแปลงค่างบการเงิน	(225)	(63)	-	-
เงินสดสุทธิใช้ในกิจกรรมลงทุน	(99,735)	(204,697)	(99,081)	(204,502)

หมายเหตุประกอบงบการเงินเป็นส่วนหนึ่งของงบการเงินนี้

บริษัท โอเชียนกลาส จำกัด (มหาชน) และบริษัทย่อย

งบกระแสเงินสด (ต่อ)

สำหรับปีสิ้นสุดวันที่ 31 ธันวาคม 2556 และ 2555

	พันบาท			
	งบการเงินรวม		งบการเงินเฉพาะกิจการ	
	2556	2555	2556	2555
	"ปรับปรุงใหม่"		"ปรับปรุงใหม่"	
กระแสเงินสดจากกิจกรรมจัดหาเงิน				
จ่ายดอกเบี้ย	(52,589)	(55,673)	(52,589)	(55,673)
จ่ายเงินปันผล	-	(28,797)	-	(28,797)
เงินกู้ยืมระยะสั้นจากสถาบันการเงินเพิ่มขึ้น	94,901	(80,931)	94,901	(80,931)
เงินกู้ยืมระยะยาวเพิ่มขึ้น	250,000	325,950	250,000	325,950
จ่ายชำระคืนเงินกู้ยืมระยะยาว	(31,200)	(291,200)	(31,200)	(291,200)
เงินสดรับจากการสิ้นสุดสัญญาแลกเปลี่ยนสกุลเงิน	-	9,192	-	9,192
หนี้สินภายใต้สัญญาเช่าทางการเงินลดลง	(272)	(696)	(272)	(696)
เงินสดสุทธิได้มาจาก (ใช้ไปใน) กิจกรรมจัดหาเงิน	260,840	(122,155)	260,840	(122,155)
ผลกระทบจากอัตราแลกเปลี่ยนเงินตราต่างประเทศ				
ของเงินสดและรายการเทียบเท่าเงินสด	1,846	372	1,846	372
เงินสดและรายการเทียบเท่าเงินสด				
เพิ่มขึ้น (ลดลง) สุทธิ	214,325	(71,458)	212,791	(73,770)
เงินสดและรายการเทียบเท่าเงินสด ณ วันต้นปี	37,205	108,663	34,536	108,306
เงินสดและรายการเทียบเท่าเงินสด ณ วันสิ้นปี	251,530	37,205	247,327	34,536

หมายเหตุประกอบงบการเงินเป็นส่วนหนึ่งของงบการเงินนี้

บริษัท โอเชียนกลาส จำกัด (มหาชน) และบริษัทย่อย

หมายเหตุประกอบงบการเงิน

วันที่ 31 ธันวาคม 2556 และ 2555

1. เรื่องทั่วไป

บริษัท โอเชียนกลาส จำกัด (มหาชน) “บริษัท” เป็นนิติบุคคลที่จัดตั้งขึ้นในประเทศไทย และจดทะเบียนกับตลาดหลักทรัพย์แห่งประเทศไทยในปี 2536 โดยดำเนินธุรกิจหลักเกี่ยวกับการผลิตและจำหน่ายภาชนะเครื่องแก้วสำหรับใช้บนโต๊ะอาหาร โดยมีสำนักงานขายและบริหารและโรงงานผลิตอยู่ที่

สำนักงาน : เลขที่ 75/88-91 อาคารโอเชียน ทาวเวอร์ 2 ซอยวัฒนา ถนนสุขุมวิท 19
แขวงคลองเตยเหนือ เขตวัฒนา กรุงเทพมหานคร 10110

โรงงานผลิต : เลขที่ 365-365/1 หมู่ 4 นิคมอุตสาหกรรมบางปู ซอย 8 ถนนสุขุมวิท ตำบลแพรกษา
อำเภอเมืองสมุทรปราการ จังหวัดสมุทรปราการ 10280

บริษัท โอเชียนกลาส เทรดดิ้ง (เชียงใหม่) จำกัด เป็นบริษัทที่บริษัทถือหุ้นทั้งหมด จัดตั้งขึ้นในประเทศสาธารณรัฐประชาชนจีนเมื่อวันที่ 10 กันยายน 2549 บริษัทย่อยมีกำหนดระยะเวลา 20 ปี สิ้นสุดวันที่ 10 กันยายน 2569 โดยมีวัตถุประสงค์หลักเพื่อดำเนินกิจกรรมทางการตลาดในประเทศสาธารณรัฐประชาชนจีน

เมื่อวันที่ 20 พฤศจิกายน 2556 Ocean Glass Trading India Private Limited ซึ่งเป็นบริษัทย่อย ได้จัดตั้งขึ้นในประเทศอินเดีย ณ วันที่ 31 ธันวาคม 2556 บริษัทยังไม่ได้ชำระเงินทุนในบริษัทย่อยแห่งนี้

2. เกณฑ์การจัดทำงบการเงินและงบการเงินรวม

งบการเงินนี้ได้จัดทำเป็นเงินบาทและเป็นภาษาไทยตามมาตรฐานการรายงานทางการเงินของประเทศไทย ทั้งนี้งบการเงินนี้มีวัตถุประสงค์ที่จัดทำขึ้นเพื่อแสดงฐานะการเงิน ผลการดำเนินงานและกระแสเงินสด ตามมาตรฐานการรายงานทางการเงินของประเทศไทยเท่านั้น

งบการเงินนี้จัดทำขึ้นตามเกณฑ์ราคาทุนเดิม เว้นแต่ที่ได้เปิดเผยไว้แล้วในนโยบายการบัญชี

สภาวิชาชีพได้ออกมาตรฐานการบัญชีฉบับใหม่และฉบับปรับปรุง และมาตรฐานการรายงานทางการเงิน ซึ่งเกี่ยวข้องกับการดำเนินงานของบริษัท และมีผลใช้บังคับสำหรับรอบระยะเวลาบัญชีที่เริ่มในหรือหลังวันที่ 1 มกราคม 2556 ดังนี้

มาตรฐานการบัญชี ฉบับที่ 12	ภาษีเงินได้
มาตรฐานการบัญชี ฉบับที่ 21 (ปรับปรุง 2552)	ผลกระทบจากการเปลี่ยนแปลงของอัตราแลกเปลี่ยนเงินตราต่างประเทศ
มาตรฐานการรายงานทางการเงิน ฉบับที่ 8	ส่วนงานดำเนินงาน

บริษัท โอเชียนกลาส จำกัด (มหาชน) และบริษัทย่อย

หมายเหตุประกอบงบการเงิน (ต่อ)

วันที่ 31 ธันวาคม 2556 และ 2555

ผลกระทบของการใช้มาตรฐานการบัญชีและมาตรฐานการรายงานทางการเงินที่ออกและปรับปรุงใหม่ดังกล่าวข้างต้นไม่เป็นสาระสำคัญยกเว้นมาตรฐานการบัญชีฉบับที่ 12 ภาษีเงินได้ ซึ่งนโยบายการบัญชีที่เปลี่ยนแปลงไปจากเดิมและผลกระทบที่เกี่ยวข้องมีดังนี้

ภาษีเงินได้จากกำไรหรือขาดทุนสำหรับงวดซึ่งบริษัทรับรู้ในงบกำไรขาดทุนเบ็ดเสร็จคือ ภาษีเงินได้ปัจจุบันและภาษีเงินได้รอการตัดบัญชี ซึ่งเดิมกลุ่มบริษัทรับรู้เพียงแต่ภาษีเงินได้ปัจจุบันเท่านั้น

ภาษีเงินได้ของงวดปัจจุบันและภาษีเงินได้รอการตัดบัญชีรับรู้ในกำไรหรือขาดทุนเว้นแต่ในส่วนที่เกี่ยวกับรายการที่รับรู้โดยตรงในส่วนของผู้ถือหุ้นหรือกำไรขาดทุนเบ็ดเสร็จอื่น

ภาษีเงินได้รอการตัดบัญชีบันทึกโดยคำนวณจากผลแตกต่างชั่วคราวที่เกิดขึ้นระหว่างมูลค่าตามบัญชีของสินทรัพย์และหนี้สินและจำนวนที่ใช้เพื่อความมุ่งหมายทางภาษี

สินทรัพย์ภาษีเงินได้รอการตัดบัญชีจะบันทึกต่อเมื่อมีความเป็นไปได้ค่อนข้างแน่นอนว่ากำไรเพื่อเสียภาษีในอนาคตจะมีจำนวนเพียงพอต่อการใช้ประโยชน์จากผลแตกต่างชั่วคราวดังกล่าว สินทรัพย์ภาษีเงินได้รอการตัดบัญชีจะถูกทบทวน ณ วันที่รายงานและจะถูกปรับลดลงเท่าที่ประโยชน์ทางภาษีจะมีโอกาสถูกใช้จริง

ผลกระทบจากการนำมาตรฐานการบัญชีฉบับนี้มาถือปฏิบัติ มีดังนี้

	พันบาท	
	งบการเงินรวม/ งบการเงินเฉพาะกิจการ	
	เพิ่มขึ้น (ลดลง)	
	2556	2555
ณ วันที่ 31 ธันวาคม		
สินทรัพย์ภาษีเงินได้รอการตัดบัญชีและรวมสินทรัพย์	83,506	49,223
หนี้สินภาษีเงินได้รอการตัดบัญชีและรวมหนี้สิน	119,974	94,324
กำไรสะสมที่ยังไม่ได้จัดสรร	31,773	23,140
องค์ประกอบอื่นของส่วนของผู้ถือหุ้น	(68,241)	(68,241)
รวมส่วนของผู้ถือหุ้น	(36,468)	(45,101)

บริษัท โอเชียนกลาส จำกัด (มหาชน) และบริษัทย่อย

หมายเหตุประกอบงบการเงิน (ต่อ)

วันที่ 31 ธันวาคม 2556 และ 2555

	พันบาท	
	งบการเงินรวม/ งบการเงินเฉพาะกิจการ	
	เพิ่มขึ้น (ลดลง)	
	2556	2555
ณ วันที่ 1 มกราคม		
สินทรัพย์ภายใต้การควบคุมและรวมสินทรัพย์	49,223	19,150
หนี้สินภายใต้การควบคุมและรวมหนี้สิน	94,324	77,682
กำไรสะสมที่ยังไม่ได้จัดสรร	23,140	9,709
องค์ประกอบอื่นของส่วนของผู้ถือหุ้น	(68,241)	(68,241)
รวมส่วนของผู้ถือหุ้น	(45,101)	(58,532)
สำหรับปีสิ้นสุดวันที่ 31 ธันวาคม		
รายได้ภาษีเงินได้	8,633	13,431
ขาดทุนสำหรับปี	(8,633)	(13,431)
ขาดทุนต่อหุ้น (บาท)	(0.40)	(0.63)

สภาวิชาชีพบัญชีได้ปรับปรุงและออกมาตรฐานการรายงานทางการเงินหลายฉบับ (มาตรฐานการบัญชี การตีความมาตรฐานการบัญชี มาตรฐานการรายงานทางการเงิน และการตีความมาตรฐานการรายงานทางการเงิน) ซึ่งมีผลบังคับสำหรับรอบระยะเวลาบัญชีที่เริ่มในหรือหลังวันที่ 1 มกราคม 2557 การใช้มาตรฐานการรายงานทางการเงินดังกล่าวไม่มีผลกระทบต่อที่มีสาระสำคัญต่องบการเงินของกลุ่มบริษัท

เพื่อความสะดวกของผู้อ่านงบการเงิน กลุ่มบริษัทได้จัดทำงบการเงินฉบับภาษาอังกฤษขึ้นจากงบการเงินฉบับภาษาไทยนี้ ซึ่งได้นำเสนอเพื่อวัตถุประสงค์ของการรายงานทางการเงินเพื่อใช้ในประเทศ

เกณฑ์ในการจัดทำงบการเงินรวม

บริษัทย่อยเป็นกิจการที่อยู่ภายใต้การควบคุมของบริษัท การควบคุมเกิดขึ้นเมื่อบริษัทมีอำนาจควบคุมทั้งทางตรงหรือทางอ้อมในการกำหนดนโยบายทางการเงินและการดำเนินงานของบริษัทนั้นเพื่อได้มาซึ่งประโยชน์จากกิจกรรมของบริษัทย่อย งบการเงินของบริษัทย่อยได้รวมอยู่ในงบการเงินรวมนับแต่วันที่มีการควบคุมจนถึงวันที่การควบคุมสิ้นสุดลง

บริษัท โอเชียนกลาส จำกัด (มหาชน) และบริษัทย่อย

หมายเหตุประกอบงบการเงิน (ต่อ)

วันที่ 31 ธันวาคม 2556 และ 2555

งบการเงินรวมของบริษัทประกอบด้วย งบการเงินของบริษัทและบริษัทย่อยคือ บริษัท โอเชียนกลาส เทรคคิง (เชียงใหม่) จำกัด ที่บริษัทถือหุ้นทั้งหมด (รวมกันเรียกว่า “กลุ่มบริษัท”)

รายการบัญชีระหว่างบริษัทและบริษัทย่อยที่มีนัยสำคัญได้ถูกตัดบัญชีออกจากงบการเงินรวมนี้แล้ว

3. นโยบายการบัญชีที่สำคัญ

นโยบายการบัญชีที่สำคัญที่บริษัทใช้ในการจัดทำงบการเงินมีดังนี้

เงินสดและรายการเทียบเท่าเงินสด

เงินสดและรายการเทียบเท่าเงินสดบันทึกในงบแสดงฐานะการเงินด้วยราคาทุนประกอบด้วย เงินสดในมือ และเงินฝากสถาบันการเงิน รายการเทียบเท่าเงินสดเป็นเงินลงทุนระยะสั้นที่มีสภาพคล่องสูง ซึ่งพร้อมที่จะเปลี่ยนเป็นเงินสดในจำนวนที่ทราบได้ซึ่งครบกำหนดภายในสามเดือนหรือน้อยกว่า และไม่มีข้อจำกัดในการเบิกใช้และมีความเสี่ยงต่อการเปลี่ยนแปลงมูลค่าน้อยหรือไม่มีนัยสำคัญ

ลูกหนี้การค้าและลูกหนี้อื่น

ลูกหนี้การค้าและลูกหนี้อื่น แสดงในราคาตามใบแจ้งหนี้หักค่าเผื่อหนี้สงสัยจะสูญ

ค่าเผื่อหนี้สงสัยจะสูญประเมิน โดยการวิเคราะห์ประวัติการชำระหนี้ และการคาดการณ์เกี่ยวกับการชำระหนี้ในอนาคตของลูกค้า ลูกหนี้จะถูกลดจำหน่ายบัญชีเมื่อทราบว่าเป็นหนี้สูญ

สินค้าคงเหลือ

สินค้าคงเหลือแสดงในราคาทุนหรือมูลค่าสุทธิที่จะได้รับแล้วแต่ราคาใดจะต่ำกว่าหลังหักค่าเผื่อสินค้าเคลื่อนไหวช้าและด้าสมัย

บริษัท โอเชียนกลาส จำกัด (มหาชน) และบริษัทย่อย

หมายเหตุประกอบงบการเงิน (ต่อ)

วันที่ 31 ธันวาคม 2556 และ 2555

ราคาทุนของสินค้าคงเหลือพิจารณา ดังนี้

- สินค้าสำเร็จรูป - ในราคาต้นทุนมาตรฐานซึ่งใกล้เคียงกับต้นทุนจริงถัวเฉลี่ย
- สินค้าระหว่างผลิต - ในราคาต้นทุนมาตรฐานซึ่งใกล้เคียงกับต้นทุนจริงถัวเฉลี่ย
- วัตถุดิบและวัสดุหีบห่อ - ในราคาต้นทุนมาตรฐานซึ่งใกล้เคียงกับต้นทุนจริงถัวเฉลี่ย
- สินค้าซื้อมาเพื่อขาย อะไหล่ และวัสดุสิ้นเปลือง - ในราคาทุน (วิธีถัวเฉลี่ยถ่วงน้ำหนัก)

ต้นทุนสินค้าประกอบด้วยต้นทุนที่ซื้อ ต้นทุนในการตัดแปลงหรือต้นทุนอื่นเพื่อให้สินค้าอยู่ในสถานที่และสภาพปัจจุบัน ในกรณีของสินค้าสำเร็จรูปและสินค้าระหว่างผลิตที่ผลิตเอง ต้นทุนสินค้านรวมการปันส่วนของค่าไต่ห่วยการผลิตอย่างเหมาะสม โดยคำนึงถึงระดับกำลังการผลิตตามปกติ

มูลค่าสุทธิที่จะได้รับเป็นการประมาณราคาที่จะขายได้จากการดำเนินธุรกิจปกติหักด้วยค่าใช้จ่ายที่จำเป็นในการขาย

เงินลงทุนในบริษัทย่อย

เงินลงทุนในบริษัทย่อยในงบการเงินเฉพาะกิจการบันทึกโดยวิธีราคาทุนสุทธิจากค่าเพื่อผลขาดทุนจากการด้อยค่า (ถ้ามี) บริษัทรับรู้เงินปันผลเป็นรายได้เมื่อมีการประกาศจ่าย

ที่ดิน อาคารและอุปกรณ์

สินทรัพย์ที่เป็นกรรมสิทธิ์ของกิจการ

ที่ดิน อาคารและอุปกรณ์แสดงด้วยราคาทุนหักค่าเสื่อมราคาสะสมและขาดทุนจากการด้อยค่า ยกเว้นที่ดินแสดงด้วยราคาใหม่ที่ ราคาที่ตีใหม่หมายถึงมูลค่ายุติธรรมซึ่งกำหนดจากเกณฑ์การใช้งานของสินทรัพย์ที่มีอยู่จริง ณ วันที่มีการตีราคาใหม่หักด้วยค่าเพื่อการด้อยค่าของสินทรัพย์ (ถ้ามี) ต้นทุนการรื้อถอน ขนย้ายและบูรณะสินทรัพย์ถือเป็นต้นทุนของสินทรัพย์และคิดค่าเสื่อมราคา

ที่ดินที่ตีราคาใหม่

การตีราคาใหม่ดำเนินการโดยผู้ประเมินอิสระอย่างมีหลักเกณฑ์ที่เพียงพอ เพื่อให้มั่นใจว่าราคาตามบัญชีของที่ดินที่ได้รับการประเมินไม่แตกต่างอย่างเป็นสาระสำคัญจากมูลค่ายุติธรรม ณ วันที่รายงาน

บริษัท โอเชียนกลาส จำกัด (มหาชน) และบริษัทย่อย

หมายเหตุประกอบงบการเงิน (ต่อ)

วันที่ 31 ธันวาคม 2556 และ 2555

มูลค่าของที่ดินที่ดีเพิ่มขึ้นจะบันทึกไปยังกำไรขาดทุนเบ็ดเสร็จอื่นยกเว้นกรณีที่เคยประเมินมูลค่าของที่ดินลดลงและรับรู้ขาดทุนในกำไรหรือขาดทุน ในกรณีที่มูลค่าของที่ดินลดลงจากการตีราคาใหม่จะบันทึกในกำไรหรือขาดทุนสำหรับมูลค่าที่ลดลงเฉพาะจำนวนที่ลดลงมากกว่าส่วนเกินทุนจากการตีราคาที่ดินที่เคยบันทึกไว้ครั้งก่อนในกำไรขาดทุนเบ็ดเสร็จอื่น

ค่าเสื่อมราคา

ค่าเสื่อมราคابันทึกเป็นค่าใช้จ่ายในกำไรหรือขาดทุน คำนวณโดยวิธีเส้นตรงตามเกณฑ์อายุการใช้งานโดยประมาณของสินทรัพย์แต่ละรายการ ประมาณการอายุการใช้งานของสินทรัพย์แสดงได้ดังนี้

	ปี
อาคารและส่วนปรับปรุง	5 และ 20
เครื่องจักรและอุปกรณ์	5 ถึง 25
เครื่องตกแต่งและติดตั้ง	5
ยานพาหนะ	5

บริษัทไม่คิดค่าเสื่อมราคาสำหรับที่ดินและสินทรัพย์ที่อยู่ระหว่างการก่อสร้าง

วิธีการคิดค่าเสื่อมราคา อายุการใช้ประโยชน์ของสินทรัพย์และมูลค่าคงเหลือถูกทบทวนอย่างน้อยที่สุดทุกสิ้นรอบปีบัญชี และปรับปรุงตามความเหมาะสม

สินทรัพย์ไม่มีตัวตน

สินทรัพย์ไม่มีตัวตน ประกอบด้วยโปรแกรมคอมพิวเตอร์ แสดงในราคาทุนสุทธิจากค่าตัดจำหน่ายสะสม และขาดทุนจากการค้อยค่า (ถ้ามี)

ค่าตัดจำหน่าย

ค่าตัดจำหน่ายบันทึกเป็นค่าใช้จ่ายในกำไรหรือขาดทุน คำนวณโดยวิธีเส้นตรงตามเกณฑ์ระยะเวลาที่คาดว่าจะได้รับประโยชน์เชิงเศรษฐกิจของสินทรัพย์ไม่มีตัวตนเป็นเวลา 5 และ 15 ปี

บริษัท โอเชียนกลาส จำกัด (มหาชน) และบริษัทย่อย

หมายเหตุประกอบงบการเงิน (ต่อ)

วันที่ 31 ธันวาคม 2556 และ 2555

การด้อยค่า

ยอดสินทรัพย์คงเหลือตามบัญชีของกลุ่มบริษัท ได้รับการทบทวน ณ ทุกวันที่รายงานว่ามีข้อบ่งชี้เรื่องการด้อยค่าหรือไม่ ในกรณีที่ข้อบ่งชี้จะทำการประมาณมูลค่าสินทรัพย์ที่คาดว่าจะได้รับคืน

การรับรู้ขาดทุนจากการด้อยค่าเมื่อมูลค่าตามบัญชีของสินทรัพย์หรือมูลค่าตามบัญชีของหน่วยสินทรัพย์ที่ก่อให้เกิดเงินสดสูงกว่ามูลค่าที่จะได้รับคืน ขาดทุนจากการด้อยค่าบันทึกในกำไรหรือขาดทุนเว้นแต่เมื่อมีการกลับรายการการประเมินมูลค่าของสินทรัพย์เพิ่มที่เคยรับรู้ในงวดก่อน ในกรณีนี้จะรับรู้ในกำไรขาดทุนเบ็ดเสร็จอื่น

การคำนวณมูลค่าที่คาดว่าจะได้รับคืน

มูลค่าที่คาดว่าจะได้รับคืนของสินทรัพย์ หมายถึง ราคาขายสุทธิของสินทรัพย์ หรือมูลค่าจากการใช้ของสินทรัพย์ แล้วแต่มูลค่าใดจะสูงกว่า ในการประเมินมูลค่าจากการใช้ของสินทรัพย์ ประมาณการกระแสเงินสดที่จะได้รับในอนาคตจะคิดลดเป็นมูลค่าปัจจุบันโดยใช้อัตราคิดลดก่อนคำนึงภาษีเงินได้เพื่อให้สะท้อนมูลค่าที่อาจประเมินได้ในตลาดปัจจุบัน ซึ่งแปรไปตามเวลาและความเสี่ยงที่มีต่อสินทรัพย์

การกลับรายการด้อยค่า

กลุ่มบริษัทจะกลับรายการบัญชีขาดทุนจากการด้อยค่า หากมีการเปลี่ยนแปลงประมาณการที่ใช้ในการคำนวณมูลค่าที่คาดว่าจะได้รับคืน

กลุ่มบริษัทจะกลับรายการบัญชีขาดทุนจากการด้อยค่าเพียงเพื่อให้มูลค่าตามบัญชีของสินทรัพย์ไม่เกินกว่ามูลค่าตามบัญชีภายหลังหักค่าเสื่อมราคาหรือค่าตัดจำหน่าย เช่นเดียวกับในกรณีที่ไม่เคยมีการบันทึกขาดทุนจากการด้อยค่ามาก่อน

เจ้าหน้าที่การค้าและเจ้าหน้าที่อื่น

เจ้าหน้าที่การค้าและเจ้าหน้าที่อื่นแสดงในราคาทุน

บริษัท โอเชียนกลาส จำกัด (มหาชน) และบริษัทย่อย

หมายเหตุประกอบงบการเงิน (ต่อ)

วันที่ 31 ธันวาคม 2556 และ 2555

ผลประโยชน์พนักงาน

กองทุนสำรองเลี้ยงชีพ

ภาระผูกพันของกลุ่มบริษัทที่เกี่ยวข้องกับเงินสมทบกองทุนสำรองเลี้ยงชีพบันทึกเป็นค่าใช้จ่ายเมื่อมีการจ่ายสมทบ

ผลประโยชน์ของพนักงานหลังออกจากงาน

ภาระผูกพันของกลุ่มบริษัทที่เกี่ยวข้องกับผลประโยชน์ของพนักงานหลังออกจากงานซึ่งเป็นเงินชดเชยตามกฎหมายคุ้มครองแรงงานถูกรับรู้เป็นหนี้สินและค่าใช้จ่ายในงบการเงินด้วยจำนวนเงินที่คำนวณเป็นรายปีโดยนักคณิตศาสตร์ประกันภัยซึ่งใช้วิธีคิดลดแต่ละหน่วยที่ประมาณการไว้ ค่าใช้จ่ายจากการประมาณการหนี้สินผลประโยชน์ของพนักงานหลังออกจากงานประกอบด้วย ต้นทุนบริการปัจจุบัน ต้นทุนดอกเบี้ย ต้นทุนบริการในอดีต และกำไร/ขาดทุนตามหลักคณิตศาสตร์ประกันภัย โครงการผลประโยชน์ของพนักงานนี้ไม่ได้ถูกจัดตั้งเป็นกองทุนและไม่มีสินทรัพย์ของโครงการเกิดขึ้น

การใช้ประมาณการ

ในการจัดทำงบการเงินตามมาตรฐานการรายงานทางการเงินในประเทศไทย ฝ่ายบริหารมีความจำเป็นต้องใช้ประมาณการและข้อสมมติฐานที่กระทบต่อรายได้ รายจ่าย สินทรัพย์และหนี้สิน เพื่อประโยชน์ในการกำหนดมูลค่าของสินทรัพย์หนี้สินตลอดจนหนี้สินที่อาจเกิดขึ้น ด้วยเหตุดังกล่าวผลของรายการเมื่อเกิดขึ้นจริงจึงอาจแตกต่างไปจากที่ได้ประมาณการไว้

ประมาณการและข้อสมมติฐานที่ใช้ในการจัดทำงบการเงินจะได้รับการทบทวนอย่างสม่ำเสมอ การปรับประมาณการจะบันทึกในงวดบัญชีที่การประมาณการดังกล่าวได้รับการทบทวนหากการปรับปรุงประมาณการกระทบเฉพาะงวดนั้นๆ และจะบันทึกในงวดที่ปรับและงวดในอนาคตหากการปรับประมาณการกระทบงวดปัจจุบันและอนาคต

บริษัท โอเชียนกลาส จำกัด (มหาชน) และบริษัทย่อย

หมายเหตุประกอบงบการเงิน (ต่อ)

วันที่ 31 ธันวาคม 2556 และ 2555

ประมาณการหนี้สิน

การประมาณการหนี้สินจะรับรู้ในงบแสดงฐานะการเงินก็ต่อเมื่อกลุ่มบริษัทมีภาระหนี้สินเกิดขึ้นจากข้อพิพาททางกฎหมายหรือภาระผูกพันซึ่งเป็นผลมาจากเหตุการณ์ในอดีต และมีความเป็นไปได้ค่อนข้างแน่นอนว่าประโยชน์เชิงเศรษฐกิจจะต้องถูกจ่ายไปเพื่อชำระภาระหนี้สินดังกล่าว โดยจำนวนภาระหนี้สินดังกล่าวสามารถประมาณจำนวนเงินได้อย่างน่าเชื่อถือ ถ้าผลกระทบดังกล่าวเป็นนัยสำคัญ ประมาณการกระแสเงินสดที่จะจ่ายในอนาคตจะคิดลดเป็นมูลค่าปัจจุบันโดยใช้อัตราคิดลดในตลาดปัจจุบันก่อนคำนึงภาษีเงินได้ เพื่อให้สะท้อนมูลค่าที่อาจประเมินได้ในตลาดปัจจุบันซึ่งแปรไปตามเวลาและความเสี่ยงที่มีต่อหนี้สิน

ต้นทุนการกู้ยืม

ต้นทุนการกู้ยืมโดยปกติถือเป็นค่าใช้จ่ายเมื่อค่าใช้จ่ายนั้นเกิดขึ้น ต้นทุนการกู้ยืมจะรวมเป็นราคาทุนของสินทรัพย์ ถ้าค่าใช้จ่ายนั้นเป็นต้นทุนการกู้ยืมที่เกี่ยวข้องโดยตรงกับการได้มาเพื่อการก่อสร้างหรือการผลิตสินทรัพย์ที่เข้าเงื่อนไขการบันทึกต้นทุนการกู้ยืมเป็นราคาทุนของสินทรัพย์เริ่มต้นเมื่อเริ่มการพัฒนาสินทรัพย์และมีรายจ่ายและต้นทุนการกู้ยืมเกิดขึ้น ต้นทุนการกู้ยืมจะบันทึกเป็นราคาทุนของสินทรัพย์จนกระทั่งสินทรัพย์พร้อมที่จะใช้ได้ตามประสงค์ ในกรณีที่ราคาตามบัญชีของสินทรัพย์สูงกว่ามูลค่าที่คาดว่าจะได้รับคืน บริษัทจะบันทึกผลขาดทุนจากการด้อยค่า ต้นทุนการกู้ยืมนี้รวมถึงดอกเบี้ยและค่าใช้จ่ายอื่นที่เกี่ยวข้องกับการกู้ยืม

เงินตราต่างประเทศ

รายการบัญชีที่เป็นเงินตราต่างประเทศ

รายการบัญชีที่เป็นเงินตราต่างประเทศแปลงค่าเป็นเงินบาทโดยใช้อัตราแลกเปลี่ยน ณ วันที่เกิดรายการ

สินทรัพย์และหนี้สินที่เป็นตัวเงินและเป็นเงินตราต่างประเทศ ณ วันที่รายงาน แปลงค่าเป็นเงินบาทโดยใช้อัตราแลกเปลี่ยน ณ วันนั้น ถ้าไรหรือขาดทุนจากการแปลงค่าจะบันทึกในกำไรหรือขาดทุน

สินทรัพย์และหนี้สินที่ไม่เป็นตัวเงินซึ่งเกิดจากรายการบัญชีที่เป็นเงินตราต่างประเทศ และบันทึกตามเกณฑ์ราคาทุนเดิมแปลงค่าเป็นเงินบาทโดยใช้อัตราแลกเปลี่ยน ณ วันที่เกิดรายการ

บริษัท โอเชียนกลาส จำกัด (มหาชน) และบริษัทย่อย

หมายเหตุประกอบงบการเงิน (ต่อ)

วันที่ 31 ธันวาคม 2556 และ 2555

กิจการในต่างประเทศ

สินทรัพย์และหนี้สินของกิจการในต่างประเทศแปลงค่าเป็นเงินบาท โดยใช้อัตราแลกเปลี่ยน ณ วันที่รายงาน

รายได้และค่าใช้จ่ายของกิจการในต่างประเทศแปลงค่าเป็นเงินบาท โดยใช้อัตราแลกเปลี่ยนที่ใกล้เคียงกับอัตรา ณ วันที่เกิดรายการ

ผลต่างจากอัตราแลกเปลี่ยนที่เกิดจากการแปลงค่าบันทึกไว้เป็นรายการแยกต่างหากในองค์ประกอบอื่นของส่วนของผู้ถือหุ้นจนกว่าจะมีการจำหน่ายเงินลงทุนนั้นออกไป

เครื่องมือทางการเงินที่เป็นตราสารอนุพันธ์

เครื่องมือทางการเงินที่เป็นตราสารอนุพันธ์ได้ถูกนำมาใช้เพื่อจัดการความเสี่ยงที่เกิดจากการเปลี่ยนแปลงในอัตราแลกเปลี่ยนเงินตราต่างประเทศและอัตราดอกเบี้ยที่เกิดจากกิจกรรมดำเนินงานและจัดหาเงิน เครื่องมือทางการเงินที่เป็นตราสารอนุพันธ์ไม่ได้มีไว้เพื่อการค้า อย่างไรก็ตามตราสารอนุพันธ์ที่ไม่เข้าเงื่อนไขการกำหนดให้เป็นเครื่องมือป้องกันความเสี่ยงจะถือเป็นรายการเพื่อค้า

เครื่องมือทางการเงินที่เป็นตราสารอนุพันธ์จะถูกบันทึกในชั้นแรกด้วยมูลค่ายุติธรรม หลังจากการบันทึกครั้งแรกจะมีการปรับมูลค่าให้แสดงในมูลค่ายุติธรรมใหม่ กำไรหรือขาดทุนจากการปรับมูลค่ายุติธรรมจะบันทึกในกำไรหรือขาดทุน

มูลค่ายุติธรรมของเครื่องมือทางการเงินที่เป็นตราสารอนุพันธ์ได้แก่ราคาตลาดของเครื่องมือทางการเงินที่เป็นตราสารอนุพันธ์ ณ วันที่รายงาน ซึ่งราคาคงกล่าวได้แสดงมูลค่าปัจจุบันของเครื่องมือทางการเงินที่เป็นตราสารอนุพันธ์

บริษัท โอเชียนคลาส จำกัด (มหาชน) และบริษัทย่อย

หมายเหตุประกอบงบการเงิน (ต่อ)

วันที่ 31 ธันวาคม 2556 และ 2555

รายได้

รายได้ที่รับรู้ไม่รวมภาษีมูลค่าเพิ่ม และแสดงสุทธิจากส่วนลดการค้า

การขายสินค้า

รายได้จะรับรู้ในกำไรหรือขาดทุนเมื่อได้โอนความเสี่ยงและผลตอบแทนที่เป็นสาระสำคัญของความเป็นเจ้าของสินค้าที่มีนัยสำคัญไปให้กับผู้ซื้อแล้ว และจะไม่รับรู้รายได้ถ้าฝ่ายบริหารยังมีการควบคุมหรือบริหารสินค้าที่ขายไปแล้วนั้นหรือมีความไม่แน่นอนที่มีนัยสำคัญในการได้รับประโยชน์จากรายการบัญชีนั้น ไม่อาจวัดมูลค่าของจำนวนรายได้และต้นทุนที่เกิดขึ้นได้อย่างน่าเชื่อถือ ความเป็นไปได้ค่อนข้างแน่นอนที่จะต้องรับคืนสินค้า

ดอกเบี้ยรับและรายได้อื่น

ดอกเบี้ยรับและรายได้อื่นบันทึกในกำไรหรือขาดทุนตามเกณฑ์คงค้าง

ค่าใช้จ่าย

สัญญาเช่าดำเนินงาน

รายจ่ายภายใต้สัญญาเช่าดำเนินงานบันทึกในกำไรหรือขาดทุนโดยวิธีเส้นตรงตลอดอายุสัญญาเช่า ประโยชน์ที่ได้รับตามสัญญาเช่าจะรับรู้ในกำไรหรือขาดทุนเป็นส่วนหนึ่งของค่าเช่าทั้งสิ้นตามสัญญา ค่าเช่าที่อาจเกิดขึ้นจะบันทึกในกำไรหรือขาดทุนในรอบบัญชีที่มีรายการดังกล่าว

รายจ่ายทางการเงิน

ดอกเบี้ยจ่ายและค่าใช้จ่ายในทำนองเดียวกันบันทึกในกำไรหรือขาดทุนในงวดที่ค่าใช้จ่ายดังกล่าวเกิดขึ้น ยกเว้นในกรณีที่มีการบันทึกเป็นต้นทุนส่วนหนึ่งของสินทรัพย์อันเป็นผลมาจากการใช้เวลายาวนานในการจัดหา ก่อสร้าง หรือการผลิตสินทรัพย์ดังกล่าวก่อนที่จะนำมาใช้

บริษัท โอเชียนกลาส จำกัด (มหาชน) และบริษัทย่อย

หมายเหตุประกอบงบการเงิน (ต่อ)

วันที่ 31 ธันวาคม 2556 และ 2555

ภาษีเงินได้

ค่าใช้จ่ายภาษีเงินได้สำหรับปีประกอบด้วยภาษีเงินได้ปัจจุบันและภาษีเงินได้รอการตัดบัญชี

ภาษีเงินได้ปัจจุบันได้แก่ภาษีที่คาดว่าจะจ่ายชำระ โดยคำนวณจากกำไรประจำปีที่ต้องเสียภาษี โดยใช้อัตราภาษีที่ประกาศใช้หรือที่คาดว่าจะมีผลบังคับใช้ ณ วันที่รายงาน ตลอดจนการปรับปรุงทางภาษีที่เกี่ยวกับรายการในปีก่อนๆ

ภาษีเงินได้รอการตัดบัญชีบันทึกโดยคำนวณจากผลแตกต่างชั่วคราวที่เกิดขึ้นระหว่างมูลค่าตามบัญชีของสินทรัพย์และหนี้สินและจำนวนที่ใช้เพื่อความมุ่งหมายทางภาษี ภาษีเงินได้รอการตัดบัญชีวัดมูลค่าโดยใช้อัตราภาษีที่คาดว่าจะใช้กับผลแตกต่างชั่วคราวเมื่อมีการกลับรายการ โดยอิงกับกฎหมายที่ประกาศใช้หรือที่คาดว่าจะมีผลบังคับใช้ ณ วันที่รายงาน

สินทรัพย์ภาษีเงินได้รอการตัดบัญชีจะบันทึกต่อเมื่อมีความเป็นไปได้ค่อนข้างแน่นอนว่ากำไรเพื่อเสียภาษีในอนาคตจะมีจำนวนเพียงพอกับการใช้ประโยชน์จากผลแตกต่างชั่วคราวดังกล่าว สินทรัพย์ภาษีเงินได้รอการตัดบัญชีจะถูกทบทวน ณ ทุกวันที่รายงานและจะถูกปรับลดลงเท่าที่ประโยชน์ทางภาษีจะมีโอกาสถูกใช้จริง

ขาดทุนต่อหุ้น

ขาดทุนต่อหุ้นคำนวณ โดยการหารขาดทุนสำหรับปี ด้วยจำนวนถัวเฉลี่ยถ่วงน้ำหนักของหุ้นสามัญที่ออกจำหน่ายแล้วระหว่างปี

4. รายการบัญชีและยอดคงเหลือกับบุคคลหรือกิจการที่เกี่ยวข้องกัน

บุคคลหรือกิจการที่เกี่ยวข้องกัน หมายถึง บุคคลหรือกิจการที่อยู่ภายใต้การควบคุมของกลุ่มบริษัท หรือสามารถควบคุมกลุ่มบริษัททั้งทางตรงและทางอ้อม หรือมีอิทธิพลอย่างเป็นสาระสำคัญในการตัดสินใจด้านการเงินหรือการดำเนินงานของกลุ่มบริษัท

บริษัท โอเชียนกลาส จำกัด (มหาชน) และบริษัทย่อย

หมายเหตุประกอบงบการเงิน (ต่อ)

วันที่ 31 ธันวาคม 2556 และ 2555

กิจการที่เกี่ยวข้องกันประกอบด้วย

ชื่อกิจการ	ประเภทธุรกิจ	ลักษณะความสัมพันธ์
บริษัท โอเชียนกลาส เทคดิง (เซียงไฮ้) จำกัด	ดำเนินกิจกรรมทางการตลาด ในประเทศสาธารณรัฐ ประชาชนจีน	บริษัทย่อย
บริษัท ไทยสมุทรประกันชีวิต จำกัด	ประกันชีวิต	เป็นผู้ถือหุ้นของบริษัท และมี ผู้ถือหุ้นและกรรมการร่วมกัน
บริษัท โอเชียน พรอพเพอร์ตี้ จำกัด	พัฒนาอสังหาริมทรัพย์	มีผู้ถือหุ้นร่วมกัน
บริษัท สยามเมล์อเดอร์เฮาส์ จำกัด	จำหน่ายอุปกรณ์สำนักงาน และวัสดุสิ้นเปลือง	มีผู้ถือหุ้นร่วมกัน
บริษัท กลุ่มไทยสมุทร (ประเทศไทย) จำกัด	ให้บริการทางกฎหมาย	มีผู้ถือหุ้นและกรรมการร่วมกัน
ผู้บริหารสำคัญ		บุคคลที่มีอำนาจและความ รับผิดชอบการวางแผนสั่งการ และควบคุมกิจกรรมต่างๆ ของกิจการไม่ว่าทางตรงหรือ ทางอ้อม ทั้งนี้รวมถึงกรรมการ ของกลุ่มบริษัท (ไม่ว่าจะทำ หน้าที่ในระดับบริหารหรือไม่)

บริษัท โอเชียนกลาส จำกัด (มหาชน) และบริษัทย่อย

หมายเหตุประกอบงบการเงิน (ต่อ)

วันที่ 31 ธันวาคม 2556 และ 2555

รายการบัญชีระหว่างบุคคลหรือกิจการที่เกี่ยวข้องกัน ได้กำหนดขึ้น โดยใช้ราคาตลาดหรือในราคาที่ตกลงกันตามสัญญา หากไม่มีราคาตลาดรองรับ

นโยบายการกำหนดราคาสำหรับแต่ละประเภทรายการมีดังนี้

ประเภทรายการ	นโยบายการกำหนดราคา
ขาย	ราคาตลาด
ซื้ออุปกรณ์สำนักงาน และวัสดุสิ้นเปลือง	ราคาตลาด
ค่านายหน้า	ตามที่ตกลงในสัญญา
ค่าเช่าและค่าบริการ	ตามที่ตกลงในสัญญา

รายการบัญชีกับกิจการที่เกี่ยวข้องกันที่มีสาระสำคัญที่เกิดขึ้นสำหรับปีสิ้นสุดวันที่ 31 ธันวาคม 2556 และ 2555 มีดังนี้

	พันบาท			
	งบการเงินรวม		งบการเงินเฉพาะกิจการ	
	2556	2555	2556	2555
รายได้จากการขาย				
บริษัท โอเชียนกลาส เทรดิง (เชียงใหม่) จำกัด	-	-	27,865	4,115
บริษัท สยามเมทัลอเคอร์เฮาส์ จำกัด	228	491	228	491
รวม	228	491	28,093	4,606
ซื้ออุปกรณ์สำนักงานและวัสดุสิ้นเปลือง				
บริษัท สยามเมทัลอเคอร์เฮาส์ จำกัด	469	361	469	361
ค่านายหน้า				
บริษัท โอเชียนกลาส เทรดิง (เชียงใหม่) จำกัด	-	-	10,875	11,045

บริษัท โอเชียนกลาส จำกัด (มหาชน) และบริษัทย่อย

หมายเหตุประกอบงบการเงิน (ต่อ)

วันที่ 31 ธันวาคม 2556 และ 2555

	พันบาท			
	งบการเงินรวม		งบการเงินเฉพาะกิจการ	
	2556	2555	2556	2555
ค่าเช่าและค่าบริการ				
บริษัท โอเชียน พรอพเพอร์ตี้ จำกัด	9,862	9,423	9,862	9,423
บริษัท ไทยสมุทรประกันชีวิต จำกัด	2,788	2,788	2,788	2,788
รวม	12,650	12,211	12,650	12,211
ค่าบริการทางกฎหมาย				
บริษัท กลุ่มไทยสมุทร (ประเทศไทย) จำกัด	149	176	149	176
ค่าตอบแทนผู้บริหารที่สำคัญ				
ผลประโยชน์ระยะสั้นของพนักงาน	32,081	26,282	32,081	26,282
ผลประโยชน์หลังออกจากงาน	1,795	2,849	1,795	2,849
รวม	33,876	29,131	33,876	29,131

ยอดคงเหลือกับกิจการที่เกี่ยวข้องกัน ณ วันที่ 31 ธันวาคม 2556 และ 2555 มีดังนี้

	พันบาท			
	งบการเงินรวม		งบการเงินเฉพาะกิจการ	
	2556	2555	2556	2555
ลูกหนี้การค้า				
บริษัท โอเชียนกลาส เทรดดิ้ง (เชียงใหม่) จำกัด	-	-	14,386	1,719
บริษัท สยามเมทัลลอคเคอร์เฮาส์ จำกัด	15	32	15	32
รวม	15	32	14,401	1,751

บริษัท โอเชียนกลาส จำกัด (มหาชน) และบริษัทย่อย

หมายเหตุประกอบงบการเงิน (ต่อ)

วันที่ 31 ธันวาคม 2556 และ 2555

	พันบาท			
	งบการเงินรวม		งบการเงินเฉพาะกิจการ	
	2556	2555	2556	2555
ลูกหนี้อื่น (แสดงภายใต้สินทรัพย์หมุนเวียนอื่น)				
บริษัท โอเชียนกลาส เทรดิง (เชียงใหม่) จำกัด	-	-	58	83
เจ้าหนี้อื่น (แสดงภายใต้หนี้สินหมุนเวียนอื่น)				
บริษัท โอเชียนกลาส เทรดิง (เชียงใหม่) จำกัด	-	-	1,009	1,004
บริษัทอื่นๆ	599	924	599	924
รวม	599	924	1,608	1,928

สัญญาเช่ากับกิจการที่เกี่ยวข้องกัน

ณ วันที่ 31 ธันวาคม 2556 กลุ่มบริษัทมีสัญญาเช่าอาคารสำนักงานพร้อมสิ่งอำนวยความสะดวกและสัญญาเช่าพื้นที่เพื่อแสดงสินค้าหลายฉบับ เป็นระยะเวลาต่างๆ กัน สิ้นสุดเดือนกรกฎาคม 2559 กลุ่มบริษัทผูกพันที่จะต้องจ่ายค่าเช่าภายใต้สัญญาดังกล่าวดังนี้

	พันบาท
	งบการเงินรวม/ งบการเงินเฉพาะกิจการ
ภายในระยะเวลาหนึ่งปี	12,035
ระยะเวลายาวกว่าหนึ่งปีถึงห้าปี	15,715
รวม	27,750

บริษัท โอเชียนคลาส จำกัด (มหาชน) และบริษัทย่อย

หมายเหตุประกอบงบการเงิน (ต่อ)

วันที่ 31 ธันวาคม 2556 และ 2555

5. เงินสดและรายการเทียบเท่าเงินสด

	พันบาท			
	งบการเงินรวม		งบการเงินเฉพาะกิจการ	
	2556	2555	2556	2555
เงินสดในมือ	4,810	549	617	521
เงินฝากธนาคาร	46,720	36,656	46,710	34,015
รายการเทียบเท่าเงินสด	200,000	-	200,000	-
รวม	251,530	37,205	247,327	34,536

6. ลูกหนี้การค้า

	หมายเหตุ	พันบาท			
		งบการเงินรวม		งบการเงินเฉพาะกิจการ	
		2556	2555	2556	2555
กิจการที่เกี่ยวข้องกัน					
ไม่ถึงกำหนดชำระ		15	32	11,874	32
เกินกำหนด					
ไม่เกิน 3 เดือน		-	-	2,527	1,719
	4	15	32	14,401	1,751
กิจการอื่น					
ไม่ถึงกำหนดชำระ		167,978	178,141	167,978	178,138
เกินกำหนด					
ไม่เกิน 3 เดือน		14,312	20,290	14,312	20,290
		182,290	198,431	182,290	198,428
รวม		182,305	198,463	196,691	200,179

บริษัท โอเชียนกลาส จำกัด (มหาชน) และบริษัทย่อย

หมายเหตุประกอบงบการเงิน (ต่อ)

วันที่ 31 ธันวาคม 2556 และ 2555

7. สินค้าคงเหลือ

	พันบาท			
	งบการเงินรวม		งบการเงินเฉพาะกิจการ	
	2556	2555	2556	2555
วัตถุดิบ	52,970	48,664	52,970	48,664
สินค้าระหว่างผลิต	11,658	20,244	11,658	20,244
สินค้าสำเร็จรูป	652,325	540,801	638,070	539,966
สินค้าซื้อมาเพื่อขาย	5,613	6,639	5,613	6,639
อะไหล่	144,850	135,801	144,850	135,801
วัสดุสิ้นเปลืองและวัสดุหีบห่อ	208,623	189,172	208,623	189,172
สินค้าระหว่างทาง	11	3	11	3
รวม	1,076,050	941,324	1,061,795	940,489

8. เงินลงทุนในบริษัทย่อย

ณ วันที่ 31 ธันวาคม 2556 และ 2555 เงินลงทุนในบริษัทย่อย และรายได้เงินปันผลจากเงินลงทุนดังกล่าวระหว่างปีสิ้นสุดวันเดียวกัน มีดังนี้

	สัดส่วน การถือหุ้น (ร้อยละ)	งบการเงินเฉพาะกิจการ				
		ทุนชำระ แล้ว	พันบาท		เงินปันผล	
			วิธีราคาทุน	วิธีราคาทุน	2556	2555
บริษัทย่อย			2556	2555	2556	2555
บริษัท โอเชียนกลาส เทรดดิ้ง (เชียงใหม่) จำกัด	100	5,636	5,636	5,636	-	-

บริษัท โอเชียนทราเวล จำกัด (มหาชน) และบริษัทย่อย
หมายเหตุประกอบงบการเงิน (ต่อ)
วันที่ 31 ธันวาคม 2556 และ 2555

9. ที่ดิน อาคารและอุปกรณ์

รายการ/ ราคาประเมินใหม่	งบการเงินรวม (พันบาท)						
	ที่ดิน	อาคารและ ส่วนปรับปรุง	เครื่องจักรและ อุปกรณ์	เครื่องตกแต่ง และตัดแต่ง	ยานพาหนะ	เครื่องจักรในระหว่าง การติดตั้งและ งานระหว่างก่อสร้าง	รวม
ณ วันที่ 1 มกราคม 2556	363,126	467,891	3,444,318	93,587	16,791	16,610	4,402,323
เพิ่มขึ้น	-	1,288	13,136	5,021	3,525	74,984	97,954
โอน	-	17,814	63,323	9,571	-	(88,348)	2,360
จำหน่าย	-	-	(56,508)	(3,120)	(3,552)	-	(63,180)
ณ วันที่ 31 ธันวาคม 2556	363,126	486,993	3,464,269	105,059	16,764	3,246	4,439,457
ค่าเสื่อมราคาสะสม							
ณ วันที่ 1 มกราคม 2556	-	340,448	2,081,543	75,253	15,822	-	2,513,066
ค่าเสื่อมราคาสำหรับปี	-	19,422	156,437	9,684	615	-	186,158
จำหน่าย	-	-	(51,988)	(3,053)	(3,385)	-	(58,426)
ณ วันที่ 31 ธันวาคม 2556	-	359,870	2,185,992	81,884	13,052	-	2,640,798
มูลค่าสุทธิทางบัญชี							
ณ วันที่ 31 ธันวาคม 2556	363,126	127,123	1,278,277	23,175	3,712	3,246	1,798,659

หมายเหตุประกอบงบการเงิน (ต่อ)

วันที่ 31 ธันวาคม 2556 และ 2555

รายการ/ราคาประเมินใหม่	งบการเงินรวม (พันบาท)						
	ที่ดิน	อาคารและ ส่วนปรับปรุง	เครื่องจักรและ อุปกรณ์	เครื่องตกแต่ง และติดตั้ง	ยานพาหนะ	เครื่องจักรในระหว่าง การติดตั้งและ งานระหว่างก่อสร้าง	รวม
ราคาทุน/ราคาประเมินใหม่							
ณ วันที่ 1 มกราคม 2555	363,126	459,235	3,339,907	87,274	16,216	5,528	4,271,286
เพิ่มขึ้น	-	688	8,174	7,184	575	189,552	206,173
โอน	-	8,298	171,556	2,007	-	(178,470)	3,391
จำหน่าย	-	(330)	(75,319)	(2,878)	-	-	(78,527)
ณ วันที่ 31 ธันวาคม 2555	363,126	467,891	3,444,318	93,587	16,791	16,610	4,402,323
ค่าเสื่อมราคาสะสม							
ณ วันที่ 1 มกราคม 2555	-	320,987	1,994,401	68,318	15,186	-	2,398,892
ค่าเสื่อมราคาสำหรับปี	-	19,762	153,748	9,647	636	-	183,793
จำหน่าย	-	(301)	(66,606)	(2,712)	-	-	(69,619)
ณ วันที่ 31 ธันวาคม 2555	-	340,448	2,081,543	75,253	15,822	-	2,513,066
มูลค่าสุทธิทางบัญชี							
ณ วันที่ 31 ธันวาคม 2555	363,126	127,443	1,362,775	18,334	969	16,610	1,889,257

บริษัท โอเชียนทราเวล จำกัด (มหาชน) และบริษัทย่อย
หมายเหตุประกอบงบการเงิน (ต่อ)
วันที่ 31 ธันวาคม 2556 และ 2555

รายการ/ราคาประเมินใหม่	งบการเงินเฉพาะกิจการ (พันบาท)						
	ที่ดิน	อาคารและ ส่วนปรับปรุง	เครื่องจักรและ อุปกรณ์	เครื่องตกแต่ง และติดตั้ง	ยานพาหนะ	เครื่องจักรในระหว่าง การติดตั้งและ งานระหว่างก่อสร้าง	รวม
ราคาทุน/ราคาประเมินใหม่							
ณ วันที่ 1 มกราคม 2556	363,126	467,891	3,444,318	92,875	16,791	16,610	4,401,611
เพิ่มขึ้น	-	1,288	13,136	4,585	3,525	74,984	97,518
โอน	-	17,814	63,323	9,571	-	(88,348)	2,360
จำหน่าย	-	-	(56,508)	(3,120)	(3,552)	-	(63,180)
ณ วันที่ 31 ธันวาคม 2556	363,126	486,993	3,464,269	103,911	16,764	3,246	4,438,309
ค่าเสื่อมราคาสะสม							
ณ วันที่ 1 มกราคม 2556	-	340,448	2,081,543	74,875	15,822	-	2,512,688
ค่าเสื่อมราคาสำหรับปี	-	19,422	156,437	9,555	615	-	186,029
จำหน่าย	-	-	(51,988)	(3,053)	(3,385)	-	(58,426)
ณ วันที่ 31 ธันวาคม 2556	-	359,870	2,185,992	81,377	13,052	-	2,640,291
มูลค่าสุทธิทางบัญชี							
ณ วันที่ 31 ธันวาคม 2556	363,126	127,123	1,278,277	22,534	3,712	3,246	1,798,018

บริษัท โอเชียนทราส จำกัด (มหาชน) และบริษัทย่อย

หมายเหตุประกอบงบการเงิน (ต่อ)

วันที่ 31 ธันวาคม 2556 และ 2555

	งบการเงินเฉพาะกิจการ (พันบาท)					
	ที่ดิน	อาคารและ ส่วนปรับปรุง	เครื่องจักรและ อุปกรณ์	เครื่องตกแต่ง และติดตั้ง	ยานพาหนะ	เครื่องจักรในระหว่าง การติดตั้งและ งานระหว่างก่อสร้าง รวม
ราคาทุน/ ราคาประเมินใหม่						
ณ วันที่ 1 มกราคม 2555	363,126	459,235	3,339,907	86,620	16,216	5,528
เพิ่มขึ้น	-	688	8,174	7,041	575	189,552
โอน	-	8,298	171,556	2,007	-	(178,470)
จำหน่าย	-	(330)	(75,319)	(2,793)	-	-
ณ วันที่ 31 ธันวาคม 2555	363,126	467,891	3,444,318	92,875	16,791	16,610
ค่าเสื่อมราคาสะสม						
ณ วันที่ 1 มกราคม 2555	-	320,987	1,994,401	67,984	15,186	-
ค่าเสื่อมราคาสำหรับปี	-	19,762	153,748	9,525	636	-
จำหน่าย	-	(301)	(66,606)	(2,634)	-	-
ณ วันที่ 31 ธันวาคม 2555	-	340,448	2,081,543	74,875	15,822	-
มูลค่าสุทธิทางบัญชี						
ณ วันที่ 31 ธันวาคม 2555	363,126	127,443	1,362,775	18,000	969	16,610
						รวม
						4,270,632
						206,030
						3,391
						(78,442)
						4,401,611
						2,398,558
						183,671
						(69,541)
						2,512,688
						1,888,923

บริษัท โอเชียนคลาส จำกัด (มหาชน) และบริษัทย่อย

หมายเหตุประกอบงบการเงิน (ต่อ)

วันที่ 31 ธันวาคม 2556 และ 2555

ราคาตามบัญชีก่อนหักค่าเสื่อมราคาสะสมของอาคารและอุปกรณ์ ซึ่งได้คิดค่าเสื่อมราคาทั้งจำนวนแล้วแต่ยังคงใช้งานอยู่ ณ วันที่ 31 ธันวาคม 2556 มีจำนวน 1,569 ล้านบาท (2555: 1,914 ล้านบาท)

บริษัทถือปฏิบัติในการบันทึกที่ดินตามมูลค่าราคาประเมินเพื่อการบันทึกบัญชี ที่ดินซึ่งมีราคาทุนเดิม 22 ล้านบาท ได้บันทึกด้วยราคาประเมินใหม่จำนวน 363 ล้านบาท ที่ประเมินโดยวิธีเปรียบเทียบราคาตลาด (Market Comparison Approach) ตามเทคนิคการให้คะแนนถ่วงน้ำหนัก (Weighted Quality Score หรือ WQS) ตามรายงานการประเมินราคาที่ดินของผู้ประเมินราคาอิสระ (บริษัท เบรินท์โจ โคะเซนส์ คอนซัลตติ้ง จำกัด) ลงวันที่ 9 พฤศจิกายน 2554

ส่วนเกินทุนจากการตีราคาที่ดินที่เพิ่มขึ้น ณ วันที่ 31 ธันวาคม 2556 และ 2555 แสดงภายใต้ “ส่วนเกินทุนจากการตีราคาที่ดิน” ดังนี้

	พันบาท	
	งบการเงินรวม/ งบการเงินเฉพาะกิจการ	
	2556	2555
ส่วนเกินทุนจากการตีราคา	341,207	341,207
หัก ค่าใช้จ่ายภาษีเงินได้	68,241	68,241
สุทธิ	272,966	272,966

ส่วนเกินทุนจะนำไปจ่ายเงินปันผลไม่ได้

บริษัท โอเชียนกลาส จำกัด (มหาชน) และบริษัทย่อย

หมายเหตุประกอบงบการเงิน (ต่อ)

วันที่ 31 ธันวาคม 2556 และ 2555

10. สินทรัพย์ไม่มีตัวตน

	พันบาท		
	งบการเงินรวม/ งบการเงินเฉพาะกิจการ		
	โปรแกรม คอมพิวเตอร์	โปรแกรม คอมพิวเตอร์ ระหว่างติดตั้ง	รวม
ราคาทุน			
ณ วันที่ 1 มกราคม 2555	38,283	-	38,283
เพิ่มขึ้น	2,403	19,517	21,920
ณ วันที่ 31 ธันวาคม 2555	40,686	19,517	60,203
เพิ่มขึ้น	2,384	507	2,891
โอน	17,664	(20,024)	(2,360)
ณ วันที่ 31 ธันวาคม 2556	60,734	-	60,734
ค่าตัดจำหน่ายสะสม			
ณ วันที่ 1 มกราคม 2555	27,978	-	27,978
ค่าตัดจำหน่ายสำหรับปี	3,671	-	3,671
ณ วันที่ 31 ธันวาคม 2555	31,649	-	31,649
ค่าตัดจำหน่ายสำหรับปี	5,174	-	5,174
ณ วันที่ 31 ธันวาคม 2556	36,823	-	36,823
มูลค่าสุทธิทางบัญชี			
ณ วันที่ 31 ธันวาคม 2555	9,037	19,517	28,554
ณ วันที่ 31 ธันวาคม 2556	23,911	-	23,911

บริษัท โอเชียนกลาส จำกัด (มหาชน) และบริษัทย่อย

หมายเหตุประกอบงบการเงิน (ต่อ)

วันที่ 31 ธันวาคม 2556 และ 2555

11. ภาษีเงินได้

รายการเคลื่อนไหวของสินทรัพย์ภาษีเงินได้รอการตัดบัญชีและหนี้สินภาษีเงินได้รอการตัดบัญชีที่เกิดขึ้นในระหว่างปีมีดังนี้

	พันบาท		
	งบการเงินรวม/ งบการเงินเฉพาะกิจการ		
	ณ วันที่ 1 มกราคม 2555	รับรู้ใน กำไรหรือขาดทุน	ณ วันที่ 31 ธันวาคม 2555
<u>สินทรัพย์ภาษีเงินได้รอการตัดบัญชี</u>			
ค่าเพื่อหนี้สงสัยจะสูญ	470	-	470
ค่าเผื่อจากการลดมูลค่าของสินค้าคงเหลือ	2,778	5,842	8,620
ผลประโยชน์ของพนักงานหลังออกจากงาน	15,902	1,006	16,908
ขาดทุนทางภาษี	-	23,225	23,225
รวม	19,150	30,073	49,223
<u>หนี้สินภาษีเงินได้รอการตัดบัญชี</u>			
ส่วนเกินทุนจากการตีราคาที่ดิน	68,241	-	68,241
ค่าเสื่อมราคาทางบัญชีที่ต่ำกว่าค่าเสื่อมราคาทางภาษี	9,441	16,642	26,083
รวม	77,682	16,642	94,324
สุทธิ		13,431	

บริษัท โอเชียนกลาส จำกัด (มหาชน) และบริษัทย่อย

หมายเหตุประกอบงบการเงิน (ต่อ)

วันที่ 31 ธันวาคม 2556 และ 2555

	พันบาท		
	งบการเงินรวม/ งบการเงินเฉพาะกิจการ		
	ณ วันที่ 1 มกราคม 2556	รับรู้ใน กำไรหรือขาดทุน	ณ วันที่ 31 ธันวาคม 2556
<u>สินทรัพย์ภายใต้การควบคุม</u>			
ค่าเผื่อนี้สงสัยจะสูญ	470	(470)	-
ค่าเผื่อจากการลดมูลค่าของสินค้าคงเหลือ	8,620	(1,350)	7,270
ผลประโยชน์ของพนักงานหลังออกจากงาน	16,908	(2,626)	14,282
ขาดทุนทางภาษี	23,225	38,729	61,954
รวม	49,223	34,283	83,506
<u>หนี้สินภายใต้การควบคุม</u>			
ส่วนเกินทุนจากการตีราคาที่ดิน	68,241	-	68,241
ค่าเสื่อมราคาทางบัญชีที่ต่ำกว่าค่าเสื่อมราคาทางภาษี	26,083	25,650	51,733
รวม	94,324	25,650	119,974
สุทธิ		8,633	

บริษัท โอเชียนกลาส จำกัด (มหาชน) และบริษัทย่อย

หมายเหตุประกอบงบการเงิน (ต่อ)

วันที่ 31 ธันวาคม 2556 และ 2555

รายได้ภาษีเงินได้

	อัตรา		พันบาท	
			งบการเงินรวม	
	2556	2555	2556	2555
การเปลี่ยนแปลงของผลต่างชั่วคราว			8,633	13,431
<u>การกระทบยอดเพื่อหาอัตราภาษีที่แท้จริง</u>				
ขาดทุนก่อนภาษีเงินได้			51,072	73,511
รายได้ภาษีเงินได้	20%	23%	10,214	16,908
อื่นๆ			(1,581)	(3,477)
รวม	17%	18%	8,633	13,431

	อัตรา		พันบาท	
			งบการเงินเฉพาะกิจการ	
	2556	2555	2556	2555
การเปลี่ยนแปลงของผลต่างชั่วคราว			8,633	13,431
<u>การกระทบยอดเพื่อหาอัตราภาษีที่แท้จริง</u>				
ขาดทุนก่อนภาษีเงินได้			52,795	72,376
รายได้ภาษีเงินได้	20%	23%	10,559	16,646
อื่นๆ			(1,926)	(3,215)
รวม	16%	19%	8,633	13,431

บริษัท โอเชียนกลาส จำกัด (มหาชน) และบริษัทย่อย

หมายเหตุประกอบงบการเงิน (ต่อ)

วันที่ 31 ธันวาคม 2556 และ 2555

12. เงินสินเชื่อ

เงินเบิกเกินบัญชีและเงินกู้ยืมระยะสั้นจากสถาบันการเงิน

ณ วันที่ 31 ธันวาคม 2556 กลุ่มบริษัทมีวงเงินสินเชื่อกับธนาคารในประเทศดังนี้

	ล้านบาท
	งบการเงินรวม/ งบการเงินเฉพาะกิจการ
วงเงินเบิกเกินบัญชี	30
วงเงินกู้ยืมระยะสั้น	1,350
รวม	1,380

บริษัท โอเชียนคลาส จำกัด (มหาชน) และบริษัทย่อย

หมายเหตุประกอบงบการเงิน (ต่อ)

วันที่ 31 ธันวาคม 2556 และ 2555

เงินกู้ยืมระยะยาว

รายละเอียดของเงินกู้ยืมระยะยาวจากสถาบันการเงิน (มีสกุลเงินเป็นเงินบาท) มีดังนี้

	พันบาท	
	งบการเงินรวม/ งบการเงินเฉพาะกิจการ	
	2556	2555
ก) เงินกู้ยืมจากธนาคารในประเทศแห่งหนึ่งถึงกำหนดชำระคืนเป็นรายเดือน ตั้งแต่เดือนมกราคม 2558 ถึงเดือนธันวาคม 2560 เงินกู้ยืมมีอัตรา - ร้อยละคงที่ต่อปี ตั้งแต่เดือนธันวาคม 2555 ถึงเดือนธันวาคม 2557 - MLR ลบร้อยละคงที่ต่อปี ตั้งแต่เดือนธันวาคม 2557 ถึง เดือนธันวาคม 2559 - MLR ลบร้อยละคงที่ต่อปี ตั้งแต่เดือนธันวาคม 2559 เป็นต้นไป	535,000	535,000
ข) เงินกู้ยืมจากธนาคารในประเทศแห่งหนึ่งถึงกำหนดชำระคืนเป็นรายเดือน ตั้งแต่เดือนธันวาคม 2557 ถึงเดือนพฤศจิกายน 2561 เงินกู้ยืมมีอัตรา - MLR ลบร้อยละคงที่ต่อปี ตั้งแต่เดือนพฤศจิกายน 2556 ถึง เดือนพฤศจิกายน 2558 - MLR ลบร้อยละคงที่ต่อปี ตั้งแต่เดือนพฤศจิกายน 2558 เป็นต้นไป	250,000	-
ค) เงินกู้ยืมจากธนาคารในประเทศแห่งหนึ่งถึงกำหนดชำระเป็นงวดราย สามเดือนจนถึงเดือนมกราคม 2559 เงินกู้ยืมนี้มีอัตราดอกเบี้ยเท่ากับ อัตราดอกเบี้ย MLR ลบร้อยละคงที่ต่อปี	200,000	200,000
ง) เงินกู้ยืมจากธนาคารในประเทศแห่งหนึ่งถึงกำหนดชำระเป็นรายเดือน จนถึงเดือนมิถุนายน 2557 เงินกู้ยืมนี้มีอัตราดอกเบี้ยเท่ากับอัตรา PRIME RATE ลบด้วยร้อยละคงที่ต่อปี	15,200	46,400
รวม	1,000,200	781,400

บริษัท โอเชียนกลาส จำกัด (มหาชน) และบริษัทย่อย

หมายเหตุประกอบงบการเงิน (ต่อ)

วันที่ 31 ธันวาคม 2556 และ 2555

เงินกู้ยืมระยะยาวแยกแสดง ณ วันที่ 31 ธันวาคม 2556 และ 2555 ตามระยะเวลาครบกำหนดจ่ายชำระได้ดังนี้

	พันบาท	
	งบการเงินรวม/ งบการเงินเฉพาะกิจการ	
	2556	2555
ครบกำหนดภายในหนึ่งปี	70,500	31,200
ครบกำหนดหลังจากหนึ่งปีแต่ไม่เกินห้าปี	929,700	750,200
รวม	1,000,200	781,400

เงินกู้ยืม ก) และ ข) มีที่ดินและสิ่งปลูกสร้างเป็นหลักประกัน เงินกู้ยืมนี้มีข้อจำกัดเกี่ยวกับการดำรงอัตราส่วนหนี้สินต่อทุน

13. หนี้สินหมุนเวียนอื่น

	พันบาท			
	งบการเงินรวม		งบการเงินเฉพาะกิจการ	
	2556	2555	2556	2555
เงินรับล่วงหน้าค่าสินค้า	21,736	23,135	16,975	23,135
ค่าพลังงานค้างจ่าย	16,174	17,932	16,174	17,932
ค่านายหน้าและส่วนลดค้างจ่าย	30,686	25,759	30,686	25,759
เจ้าหนี้อื่น	82,732	67,652	83,741	68,494
เงินโบนัสและค่าแรงค้างจ่าย	13,816	10,988	13,816	10,988
อื่นๆ	20,827	19,602	20,710	19,565
รวม	185,971	165,068	182,102	165,873

บริษัท โอเชียนคลาส จำกัด (มหาชน) และบริษัทย่อย

หมายเหตุประกอบงบการเงิน (ต่อ)

วันที่ 31 ธันวาคม 2556 และ 2555

14. ผลประโยชน์ของพนักงานหลังออกจากงาน

รายการเคลื่อนไหวของหนี้สินผลประโยชน์ของพนักงานหลังออกจากงานสำหรับปีสิ้นสุดวันที่ 31 ธันวาคม 2556 และ 2555 มีดังนี้

	พันบาท	
	งบการเงินรวม/ งบการเงินเฉพาะกิจการ	
	2556	2555
หนี้สินผลประโยชน์ของพนักงานหลังออกจากงาน		
ณ วันที่ 1 มกราคม	84,538	79,510
ต้นทุนบริการปัจจุบัน	1,349	4,260
ต้นทุนดอกเบี้ย	2,887	2,856
ค่าใช้จ่ายที่รับรู้ในกำไรหรือขาดทุน	4,236	7,116
ผลประโยชน์ของพนักงานที่จ่ายชำระในระหว่างงวด	(17,367)	(2,088)
	(13,131)	5,028
หนี้สินผลประโยชน์ของพนักงานหลังออกจากงาน		
ณ วันที่ 31 ธันวาคม	71,407	84,538

ข้อสมมติฐานหลักในการประมาณการตามหลักคณิตศาสตร์ประกันภัย

	ร้อยละ	
	2556	2555
อัตราคิดลด	3.68	3.50
อัตราการขึ้นเงินเดือน	5.00	5.00
อัตราการหมุนเวียนพนักงาน	0.0 - 13.0	0.0 - 13.0

บริษัท โอเชียนกลาส จำกัด (มหาชน) และบริษัทย่อย

หมายเหตุประกอบงบการเงิน (ต่อ)

วันที่ 31 ธันวาคม 2556 และ 2555

15. สำรอง

ส่วนเกินมูลค่าหุ้น

ตามบทบัญญัติแห่งพระราชบัญญัติบริษัทมหาชนจำกัด พ.ศ. 2535 มาตรา 51 ในกรณีที่บริษัทเสนอขายหุ้นสูงกว่ามูลค่าหุ้นที่จดทะเบียนไว้ บริษัทต้องนำค่าหุ้นส่วนเกินนี้ตั้งเป็นทุนสำรอง (“ส่วนเกินมูลค่าหุ้น”) ส่วนเกินมูลค่าหุ้นนี้จะนำไปจ่ายเป็นเงินปันผลไม่ได้

สำรองตามกฎหมาย

ตามบทบัญญัติแห่งพระราชบัญญัติบริษัทมหาชนจำกัด พ.ศ. 2535 มาตรา 116 บริษัทจะต้องจัดสรรทุนสำรอง (“สำรองตามกฎหมาย”) อย่างน้อยร้อยละ 5 ของกำไรสุทธิประจำปีหลังจากหักขาดทุนสะสมยกมา (ถ้ามี) จนกว่าสำรองดังกล่าวมีจำนวนไม่น้อยกว่าร้อยละ 10 ของทุนจดทะเบียน เงินสำรองนี้จะนำไปจ่ายเป็นเงินปันผลไม่ได้

16. ค่าใช้จ่ายตามลักษณะ

	พันบาท			
	งบการเงินรวม		งบการเงินเฉพาะกิจการ	
	2556	2555	2556	2555
การเปลี่ยนแปลงในสินค้าสำเร็จรูป				
และงานระหว่างทำ	(101,912)	32,494	(88,492)	33,329
งานที่ทำโดยกิจการและถือเป็นรายจ่ายฝ่ายทุน	-	(32,834)	-	(32,834)
วัตถุดิบ และวัสดุสิ้นเปลืองใช้ไป	472,077	415,942	472,077	415,942
ค่าใช้จ่ายเกี่ยวกับพนักงาน	486,738	430,939	481,348	426,976
ค่าพลังงาน	488,040	443,202	488,011	443,202
ค่าเสื่อมราคาและรายจ่ายตัดบัญชี	191,346	196,216	191,204	196,094
ค่าซ่อมแซมและบำรุงรักษา	129,566	124,975	129,548	124,975
ค่าใช้จ่ายอื่น ๆ	397,064	510,206	395,945	503,501
รวม	2,062,919	2,121,140	2,069,641	2,111,185

บริษัท โอเชียนกลาส จำกัด (มหาชน) และบริษัทย่อย

หมายเหตุประกอบงบการเงิน (ต่อ)

วันที่ 31 ธันวาคม 2556 และ 2555

กองทุนสำรองเลี้ยงชีพ

บริษัท ได้จัดให้มีกองทุนสำรองเลี้ยงชีพซึ่งได้จดทะเบียนเป็นนิติบุคคลกับกระทรวงการคลังตามพระราชบัญญัติกองทุนสำรองเลี้ยงชีพ พ.ศ. 2530 สำหรับพนักงานของบริษัทบนพื้นฐานความสมัครใจของพนักงานในการเป็นสมาชิกของกองทุน โดยพนักงานจ่ายเงินสะสมในอัตราร้อยละ 3 ถึง 5 ของเงินเดือนทุกเดือน และบริษัทจ่ายสมทบในอัตราร้อยละ 3 ถึง 5 ของเงินเดือนพนักงานทุกเดือน กองทุนนี้บริหารโดยผู้จัดการกองทุนที่ได้รับอนุญาต

บริษัทจ่ายสมทบเข้ากองทุนสำรองเลี้ยงชีพดังกล่าวข้างต้นสำหรับปี 2556 เป็นจำนวนเงินรวมประมาณ 10.2 ล้านบาท (2555: 10.8 ล้านบาท)

17. เงินปันผลจ่าย

ที่ประชุมผู้ถือหุ้นของบริษัทเมื่อวันที่ 30 เมษายน 2555 มีมติอนุมัติการจ่ายเงินปันผลจากกำไรสุทธิของปี 2554 ในอัตราร้อยละ 1.35 บาท (จำนวนทั้งสิ้น 28.80 ล้านบาท) เงินปันผลดังกล่าวจ่ายให้แก่ผู้ถือหุ้นเมื่อวันที่ 25 พฤษภาคม 2555

18. ข้อมูลจำแนกตามส่วนงาน

กลุ่มบริษัทดำเนินธุรกิจหลักเกี่ยวกับการผลิตและจำหน่ายภาชนะเครื่องแก้วสำหรับใช้บนโต๊ะอาหาร ดังนั้นฝ่ายบริหารจึงพิจารณาว่าบริษัทมีส่วนงานดำเนินงานเพียงส่วนเดียว

ยอดขายให้ลูกค้ารายใหญ่ระหว่างปีสิ้นสุดวันที่ 31 ธันวาคม 2556 และ 2555 มีจำนวน 238 ล้านบาท และ 125 ล้านบาท ตามลำดับ

บริษัท โอเชียนกลาส จำกัด (มหาชน) และบริษัทย่อย

หมายเหตุประกอบงบการเงิน (ต่อ)

วันที่ 31 ธันวาคม 2556 และ 2555

ยอดขายทางภูมิศาสตร์สำหรับปีสิ้นสุดวันที่ 31 ธันวาคม 2556 และ 2555 มีดังนี้

	พันบาท	
	2556	2555
ขายในประเทศ	569,342	594,215
ขายต่างประเทศ	1,439,325	1,414,079
รวม	2,008,667	2,008,294

19. สัญญา

ค่าสิทธิ

เมื่อวันที่ 1 กุมภาพันธ์ 2550 บริษัททำสัญญาบริการออกแบบผลิตภัณฑ์กับบริษัทต่างประเทศแห่งหนึ่ง ภายใต้ข้อกำหนดของสัญญาดังกล่าว บริษัทต่างประเทศจะให้บริการออกแบบและคำปรึกษาเกี่ยวกับผลิตภัณฑ์แก้วแก่บริษัท เพื่อเป็นการตอบแทนบริษัทตกลงจ่ายค่าสิทธิในอัตราร้อยละคงที่ของยอดขายสุทธิของผลิตภัณฑ์ดังกล่าว สัญญานี้ไม่มีการกำหนดระยะเวลาสิ้นสุดของสัญญา

สัญญาค่าสิทธิและการให้ความช่วยเหลือทางเทคนิค

เมื่อวันที่ 1 พฤษภาคม 2552 บริษัทได้ทำสัญญาค่าสิทธิและการให้ความช่วยเหลือทางเทคนิคกับบริษัท โตโย-ซาซากิ กลาส จำกัด (โตโย-ซาซากิกลาส) เป็นระยะเวลา 5 ปี ภายใต้ข้อกำหนดของสัญญาดังกล่าว โตโย-ซาซากิกลาส จะให้สิทธิและให้ความช่วยเหลือด้านข้อมูลทางเทคนิคเพื่อใช้ในการผลิตและจัดจำหน่ายผลิตภัณฑ์เครื่องแก้วและผลิตภัณฑ์คริสตัล เพื่อเป็นการตอบแทนบริษัทตกลงจ่ายค่าสิทธิในอัตราร้อยละที่ตกลงกันตามยอดขายสุทธิ

บริษัท โอเชียนกลาส จำกัด (มหาชน) และบริษัทย่อย

หมายเหตุประกอบงบการเงิน (ต่อ)

วันที่ 31 ธันวาคม 2556 และ 2555

20. เครื่องมือทางการเงิน

นโยบายการจัดการความเสี่ยงทางการเงิน

กลุ่มบริษัทมีความเสี่ยงจากการดำเนินธุรกิจตามปกติจากการเปลี่ยนแปลงอัตราดอกเบี้ยและอัตราแลกเปลี่ยนเงินตราต่างประเทศ และจากการไม่ปฏิบัติตามข้อกำหนดตามสัญญาของคู่สัญญา กลุ่มบริษัทไม่มีการออกเครื่องมือทางการเงินที่เป็นตราสารอนุพันธ์เพื่อการค้า

สัญญาแลกเปลี่ยนเงินตราต่างประเทศล่วงหน้า

บริษัทได้ทำสัญญาแลกเปลี่ยนเงินตราต่างประเทศล่วงหน้าเพื่อลดความเสี่ยงจากความผันผวนของลูกหนี้การค้า เจ้าหนี้การค้า และเจ้าหนี้อื่นที่เป็นสกุลเงินตราต่างประเทศ

ณ วันที่ 31 ธันวาคม 2556 และ 2555 บริษัทมีสินทรัพย์และหนี้สินทางการเงินที่เป็นสกุลเงินตราต่างประเทศที่มีสาระสำคัญดังนี้

	พัน			
	งบการเงินรวม/ งบการเงินเฉพาะกิจการ			
	สินทรัพย์ที่เป็นเงินตราต่างประเทศ		หนี้สินที่เป็นเงินตราต่างประเทศ	
	2556	2555	2556	2555
เหรียญสหรัฐอเมริกา	1,118	738	2,618	636
ยูโร	33	378	102	25
เยน	13,169	3,359	71	891
หยวน	7,190	2,463	2,537	5,059
รูปีอินเดีย	-	-	895	974

ณ วันที่ 31 ธันวาคม 2556 บริษัทมีสัญญาขายเงินตราต่างประเทศล่วงหน้า (อายุไม่เกินหนึ่งปี) เพื่อป้องกันความเสี่ยงจำนวน 1.3 ล้านดอลลาร์สหรัฐอเมริกา ต่อ 40.7 ล้านบาท

บริษัท โอเชียนคลาส จำกัด (มหาชน) และบริษัทย่อย

หมายเหตุประกอบงบการเงิน (ต่อ)

วันที่ 31 ธันวาคม 2556 และ 2555

ความเสี่ยงทางด้านสินเชื่อ

ความเสี่ยงทางด้านสินเชื่อ คือ ความเสี่ยงที่ลูกค้าหรือคู่สัญญาไม่สามารถชำระหนี้แก่กลุ่มบริษัทตามเงื่อนไขที่ตกลงไว้เมื่อครบกำหนด

ฝ่ายบริหารได้กำหนดนโยบายทางด้านสินเชื่อเพื่อควบคุมความเสี่ยงทางด้านสินเชื่อดังกล่าวโดยสม่ำเสมอ โดยการวิเคราะห์ฐานะทางการเงินของลูกค้า โดยไม่มีความเสี่ยงจากสินเชื่อที่เป็นสาระสำคัญ ณ วันที่รายงาน ความเสี่ยงทางด้านสินเชื่อแสดงไว้ในราคาตามบัญชีของสินทรัพย์ทางการเงินแต่ละรายการในงบแสดงฐานะการเงิน อย่างไรก็ตาม ฝ่ายบริหารคาดว่าจะไม่เกิดผลเสียหายที่มีสาระสำคัญจากการเก็บหนี้ไม่ได้

ความเสี่ยงจากการขาดสภาพคล่อง

กลุ่มบริษัทมีการควบคุมความเสี่ยงจากการขาดสภาพคล่องโดยการรักษาระดับของเงินสดและรายการเทียบเท่าเงินสดให้เพียงพอต่อการดำเนินงานของกิจการและเพื่อทำให้ผลกระทบจากความผันผวนของกระแสเงินสดลดลง

มูลค่ายุติธรรม

มูลค่ายุติธรรม หมายถึง จำนวนเงินที่ผู้ซื้อและผู้ขายตกลงแลกเปลี่ยนสินทรัพย์หรือชำระหนี้สินกัน ในขณะที่ทั้งสองฝ่ายมีความรอบรู้และเต็มใจในการแลกเปลี่ยนกันในราคาตลาด ในการพิจารณามูลค่ายุติธรรมของสินทรัพย์ทางการเงินและหนี้สินทางการเงิน กลุ่มบริษัทมีการพิจารณาสถานการณ์ปัจจุบันของต้นทุนที่เกิดจากการแลกเปลี่ยนหรือชำระหนี้สินภายใต้เครื่องมือทางการเงิน

กลุ่มบริษัทใช้วิธีการและสมมติฐานดังต่อไปนี้ในการประมาณมูลค่ายุติธรรมของเครื่องมือทางการเงิน

เงินสดและรายการเทียบเท่าเงินสด ลูกหนี้การค้าและลูกหนี้อื่นมีราคาตามบัญชีใกล้เคียงกับมูลค่ายุติธรรม เนื่องจากเครื่องมือทางการเงินเหล่านี้จะครบกำหนดในระยะเวลาอันสั้น

เงินกู้ยืมระยะสั้น เจ้าหนี้การค้าและเจ้าหนี้อื่นมีราคาตามบัญชีของหนี้สินทางการเงินใกล้เคียงกับมูลค่ายุติธรรม เนื่องจากเครื่องมือทางการเงินเหล่านี้จะครบกำหนดในระยะเวลาอันสั้น

เงินกู้ยืมระยะยาวส่วนใหญ่มีอัตราดอกเบี้ยลอยตัวตามอัตราตลาดมีราคาตามบัญชีของหนี้สินทางการเงินใกล้เคียงกับมูลค่ายุติธรรม

บริษัท โอเชียนคลาส จำกัด (มหาชน) และบริษัทย่อย

หมายเหตุประกอบงบการเงิน (ต่อ)

วันที่ 31 ธันวาคม 2556 และ 2555

21. ภาระผูกพัน

ณ วันที่ 31 ธันวาคม 2556 กลุ่มบริษัทมีสัญญาเช่าอุปกรณ์สำนักงาน และรถยนต์หลายฉบับ เป็นระยะเวลาต่าง ๆ กัน สิ้นสุดเดือนกรกฎาคม 2559 กลุ่มบริษัทผูกพันที่จะต้องจ่ายค่าเช่าภายใต้สัญญาดังกล่าวดังนี้

	พันบาท	
	งบการเงินรวม	งบการเงินเฉพาะกิจการ
ภายในระยะเวลาหนึ่งปี	2,330	1,600
ระยะเวลามากกว่าหนึ่งปีถึงห้าปี	604	604
รวม	2,934	2,204



22. การอนุมัติงบการเงิน

งบการเงินนี้ได้รับการอนุมัติให้ออกโดยที่ประชุมคณะกรรมการของบริษัทเมื่อวันที่ 25 กุมภาพันธ์ 2557

ANNUAL REPORT 2013

OCEAN GLASS PUBLIC COMPANY LIMITED

รายงานประจำปี 2556 บริษัท โอเชียนกลาส จำกัด (มหาชน)



Message from Chairman

The market environment for the glassware industry in 2013 has not seen much change since 2012. Sales performance in Thailand, Vietnam, and India was significantly below our expectations, resulting in total sales being the same as last year.

The contribution of sales increment was from crystalline. Despite an improvement in production efficiency during the last quarter, the management had to control inventory levels with production shut downs throughout the year.

Our efforts in brand development continued to focus on our core markets. These branding efforts, coupled with superior quality of our products, carried the look and feel of our three brands all the way to the point of sales.

Despite the steep increase on the sales of crystalline products, the capital investment in our newest plant continues to be a burden on our financial performance.

However, the board of directors and the management of Ocean Glass continue to hold a firm belief that crystalline business will soon grow to a very healthy position, and will occupy a significant share for Ocean Glass Public Company Limited in the world market.

On behalf of the board, I would like to thank our customers and our distributors for their trust in our products and to our current and recently retired staff, for their tireless contributions to the making and providing of Life's Pleasure to our consumers.



(Mr. Kirati Assakul)

Chairman of the Board of Directors

Management's Discussion and Analysis

Performance for the Year 2013

Business Overview

In 2013, Ocean Glass Public Company Limited and Subsidiaries ("the Company") has maintained a growth rate similar to last year and continue to expand our business as strategic plan throughout the stagnation of economic and business growth for the table glassware. In the past year, the prices affected, from strengthen Baht value. Moreover, the competitors from Chinese, European and American manufacturers moved their production into China and the United Arab Emirates.

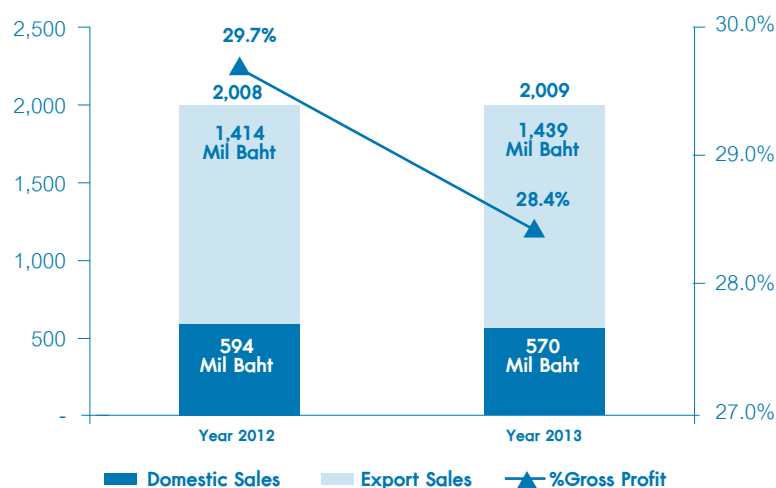
The Company is still a domestic market leader, which is our core market and competitions are retained to focus on quality, product design, services over distribution and continuity of the product. Most competitors are imported from European countries which there are limitations in terms of price and services.

The Company's distribution channels comprise of 3 channels, which are food & drink business (Food Service), retail consumer to purchase for their household (Retail) and B2B consumer who buy glassware products to be used in promotional campaign (Premium). The Company sells its products in both of domestic and export market. The export sales cover over 70 countries worldwide. The distribution channel is through outside agents and the Company's sales force.

Significant changes in accounting policies

The Company has adopted Thai Accounting Standards (TAS) 12 Income Taxes, which effective for year beginning on or after January 1, 2013, the effects from TAS 12 adaption impact on the current and deferred tax recognized in the statement of comprehensive income whereby the Company previously recognized only current tax. The Company has restated the financial statements to recognize income tax. As a result, net loss of the year 2012 was changed from the previously reported at Baht 73.51 million to net loss at Baht 60.08 million, including the recording of deferred tax assets and deferred tax liabilities in the statements of financial position for the comparative purpose.

Operating Results Summary



The Company reported consolidated revenue for 2013 of Baht 2,011.85 million, decreased of Baht 35.78 million or 1.75%. However, net loss of Baht 42.44 million or loss Baht 1.99 per share decreased by Baht 17.64 million or 29.36%, compared to 2012 because of decrement in temporary production line shutdown of Baht 63.44 million or 43.82% drop year-on-year. Such production line shutdown occurred in Cold Repair on Furnace A of soda lime on timeline in 2012.

The company's gross profit demonstrated at 28.38% to sales value, equivalent to Baht 570.15 million similar to previous year presented at 29.67%.

Therefore, on 25 February 2014, the Board of Directors of the Company has resolved to propose to the Shareholders' Annual General Meeting approved the omission of dividend payment for shareholders of the existing ordinary shareholders for the performance of year 2013, regarding to negative operating results which has considered by the Board of Directors for the purpose of the company's working capital would be maintained for its business operations.

Total Revenues

	Year 2013 (Million Baht)	Year 2012 (Million Baht)	Change (%)
Revenue from sales	2,008.67	2,008.29	0.02
Foreign exchange gain (loss)	(7.92)	16.56	(147.85)
Other income	11.10	22.78	(51.27)
Total revenues	2,011.85	2,047.63	(1.75)

Revenue from the sales stated Baht 2,008.67 million increased of baht 0.37 million, or increased 0.02% from previous year. The proportion of domestic sales was 28% and export sales registered at 72%.

	Year 2013 (Million Baht)	Year 2012 (Million Baht)	Change (%)
Domestic Sales	569.34	594.21	(4.19)
Export Sales	1,439.33	1,414.08	1.79

The company's total sales performance has zero growth in 2013. Although, export sales slightly increased 1.79% but domestic sales declined in similar proportion of 4.19% primarily due to declining in the B2B customers.

Due to fluctuations in foreign exchange rate during 2013, the Company recognized loss on foreign exchange amounting to Baht 7.92 million, while in 2012, reported gain on foreign exchange Baht 16.56 million primarily came from maturity of long-term loans agreement in foreign currency.

Other income for 2013 of Baht 11.10 million mainly comprised of sales of cullet decreased by Baht 11.68 million or 51.27% because of claimed insurance from furnace leakage amounting to Baht 13.92 million in 2012.

- **Total Cost of goods sold**

	Year 2013 (Million Baht)	Year 2012 (Million Baht)	Change (%)
Cost of goods sold	1,438.52	1,412.44	1.85

Total Cost of goods sold of Baht 1,438.52 million slightly increased by Baht 26.08 million or a 1.85% year on year increase, primarily due to higher cost of production.

- **Total Selling and Administrative expenses**

	Year 2013 (Million Baht)	Year 2012 (Million Baht)	Change (%)
Selling expenses	389.58	370.86	5.05
Administrative expenses	101.43	138.83	(26.94)
Shutdown expenses	81.35	144.79	(43.82)

Selling expenses for year 2013 registered Baht 389.58 million, increased by Baht 18.72 million or a 5.05% y-o-y increase mainly due to promotion expenses. While, Administrative expenses of Baht 101.43 million, decreased by Baht 37.40 million or 26.94% y-o-y because of decrement in declining of inventory value.

Shutdown expenses amounted to Baht 81.35 million decreased by Baht 63.44 million or 43.82%, compared to last year. Reason occurred in temporary production line shutdown of soda lime for Cold Repair on Furnace A in 2012.

Financial Ratio Analysis

Profitability Ratio	31-Dec-13	31-Dec-12
Gross Profit Margin (%)	28.38	29.67
Net Profit (Loss) Margin (%)	(2.11)	(2.99)
Return on equity (%)	(2.92)	(3.95)
Efficiency Ratio	31-Dec-13	31-Dec-12
Return on Assets (%)	0.03	(0.59)
Liquidity Ratio	31-Dec-13	31-Dec-12
Current Ratio (times)	1.70	1.55
Average Collection Period (days)	35	35
Inventory Days (days)	150	141
Account Payable Days (days)	44	52
Leverage & Financial Policy	31-Dec-13	31-Dec-12
Debt to Equity Ratio (times)	1.42	1.16
Interest Coverage Ratio (times)	3.70	3.26
Debt Service Coverage Ratio (times)	1.24	0.83

The Company's gross profit margin in year 2013 slightly decreased by 1.29% primarily from higher cost of production.

Net loss margin decreased to 2.11% in 2013 from 2.99% in 2012 as a result of the decrease in shutdown expenses during 2013 of Baht 63.44 million or 43.82% y-o-y.

The Company has sufficient cash from operations and liquidity for debt service coverage.

Statement of Financial Position as at December 31, 2013

Assets

Total assets represented to Baht 3,471.28 million, increased by Baht 278.56 million or 8.72% from 2012. There was comprised of current assets of Baht 1,560.43 million which grew up Baht 340.50 million or 27.91% primarily due to incremental in cash and cash equivalent including inventory. While non-current assets of Baht 1,910.85 million decreased by Baht 61.94 million or 3.14% because of depreciation for plant & equipment and amortisation for intangible assets.

Cash and cash equivalent balance was Baht 251.53 million.

Trade accounts receivable balance totaling Baht 182.31 million comprised of Baht 168 million for current and Baht 14.31 million for overdue not over 3-month period. Average collection days during 2013 were 35 days. Allowance for doubtful debt accounts is assessed primarily on analysis of payment histories and future expectations of customer payments. Bad debts are written off when incurred.

Total inventories balance amounting to Baht 1,076.05 million increased by Baht 134.73 million or 14.31%. Inventories are stated at the lower of cost and net realizable value, after provision for slow moving and obsolete items.

Total property, plant and equipment, net represented to Baht 1,798.66 million decreased by Baht 90.60 million or 4.80% primarily from depreciation and amortisation during 2013.

Liabilities

	Year 2013 (Million Baht)	Year 2012 (Million Baht)	Change (%)
Total Liabilities	2,039.08	1,717.86	18.70
Loans from local financial institutions	1,507.48	1,181.40	27.60

During 2013, total liabilities increased by Baht 321.22 million or 18.70%. The Company's source of capital structure funded through operating cash flow and loans borrowing from local financial institutions. Interest bearing debt represented at Baht 1,507.48 million increased by Baht 326.08 million or 27.60% compared to last year primarily due to commitment on long-term loan agreement of Baht 250 million from one local financial institution since 2012 and expired to utilize within 2013.

Long-term loans of Baht 785 million are secured by the Company's land and construction thereon. The loans contain restriction on Debt to Equity Ratio. During 2013, the Company maintained such ratio as well.

Shareholders' Equity

Total shareholders' equity represented at Baht 1,432.20 million, decreased by Baht 42.66 million or 2.89% because of net loss for year.

Marketing and Sales Activities

The Company's total sales performance has zero growth in 2013. Although, export sales slightly increased 1.79% but domestic sales declined in similar proportion of 4.19% primarily due to declining in the B2B customers, who buy glassware products to be used in promotional campaign (Premium) and this segment had been affected by economic circumstance for both domestic and export sales.

The Company's sales of lead-free crystal glass (crystalline) grew in all regions especially, in Americas. There is another new product designed for middle range of product for crystalline under the brand name «Pure & Simple». The Company continued to focus on its marketing activities, advertising and promotional campaign on branding of Ocean and Lucaris. During year 2013, the Company had implemented major marketing and sales activities as follows:

The continuous marketing activities and branding of Lucari, crystalline glassware in Thailand and some core markets in Asia for instance blind-glass tasting during the Master of Wine Seminars conducted by three Masters of Wine of Asia in 5 cities; Shanghai, Beijing, Macau, Singapore and Bangkok and Introduction of latest product designed «Shanghai Soul Grande».

- The continuous marketing activities, advertising and promotional campaign of Ocean and Ocean Professional for instance Summer Campaign and Festive Campaign in retail store in Thailand and core markets such as India, China and Asean.
- The Company has participated in the international exhibition and trade fairs:
- Ambiente in Frankfurt, Germany.
 - International Home Houseware Show at Chicago, USA.
 - Houseware Fair in Hong Kong, China
 - Food & Hotel Asia in Singapore

Manufacturing Activities

With 30 years of experience in manufacturing, the product quality is the Company's main objective. The Company is fully committed to providing a maintaining the highest quality standards throughout the entire production process to ensure that all the customers will receive the finest quality products and services at all time.

During 2013 the efficiency improvement program of lead-free crystalline production line was still continued on plan. Increment in actual efficiency improvement affected to higher productivity and occurred in satisfaction level. The Company believes that it leverages the capabilities to produce higher quality and distinctive products.

In order to effectively operate in an efficient manner, preparing for intense competition in today's seamless economy, the Company continues to adopt the Total Quality Management (TQM) system as well as to improve the overall efficiency and quality of its operations and products, working towards total customer satisfaction.

General Information and Other Important Information

1. General Information

1.1 The Company's Profile

The Company Name	:	Ocean Glass Public Company Limited
Head Office	:	75/88-91 Ocean Tower 2, 34th Floor, Sukhumvit 19 Road (Soi Wattana), North Klongtoey, Wattana, Bangkok 10110, Thailand
Business Type	:	The principal activities of the Company are manufacturing and selling of glass tableware, distribution of both in Thailand and as well aboard.
Company Registration No.	:	0107536000153
Registered Capital	:	500,000,000 Baht, Common share 50,000,000 shares at Baht 10 par
Paid-Up Capital	:	213,307,150 Baht, Common share 21,330,715 shares at Baht 10 par
Telephone	:	+66 (0) 2661 6556
Fax	:	+66 (0) 2661 6550
Home Page	:	www.oceanglass.com www.ocean-professional.com and www.lucariscrystal.com
Email	:	ir@oceanglass.com
Factory address	:	365-365/1 Moo 4, Bangpoo Industrial Estate, Sukhumvit Road, Tambol Praksa, Amphur Muang, Samutprakarn 10280, Thailand Tel : +66 (0) 2324 0422-4, 2324 0191-2 Fax: +66 (0) 2324 0420
Showroom	:	Asoke (Ocean Shop) 175 Sukhumvit 21 Road, North Klongtoey, Wattana, Bangkok 10110, Thailand Tel: +66 (0) 2661 6556 Ext. 371, 449 Fax: +66 (0) 2258 0484

Subsidiaries which the Company holds equal or more than 10% (as at December 31, 2013)

Company Name	Business Type	Registered Capital	Share Type	Number of shares issued (Shares)	Par Value	Paid-up Capital	Number of Shares (Shares)	Shares Proportion (%)
Subsidiaries								
Ocean Glass Trading (Shanghai) Co., Ltd. Room 1902, Jin Hang Tower, 83 Wan Hang Du Road, Jing An District, Shanghai, People's Republic of China Tel : +86(21)61359505 Fax : +86(21)61359428	The objective is to perform marketing activities in the People's Republic of China	USD 150,000	-	-	-	USD 150,000	-	100
Ocean Glass Trading India Private Limited 574 Third Floor, Main Road, Chirag Delhi, New Delhi, India 110017 Tel : +91 (11) 4183 4111	The objectives of this establishment are aiming to execute all kind of businesses allowed by Indian Law. (on February 20, 2014, the Company remitted capital investment amount INR 499,990 for further capital registration)	-	-	-	-	-	-	-

Reference Information

Share Registrar

: Thailand Securities Depository Co., Ltd.

The Stock Exchange of Thailand Building 62 Rachadapisek Road, Klongtoey, Bangkok 10110

Tel : +66 (0) 2229 2800

Fax : +66 (0) 2654 5427

Auditors

: M.R. & Associates Co., Ltd.

705-706 Chaophya Tower (Shangri-La Hotel), 89 Soi Wat Suan Plu, New Road, Bangrak, Bangkok 10500

Tel: +66 (0) 2630 4500

Fax: +66 (0) 2630 7506

Mr.Methee Rattanasrimetha

CPA Registration No. 3425 or

Mr.Pisit Chiwaruangroch

CPA Registration No. 2803

Internal Auditor	: KPMG Phoomchai Business Advisory Limited 48th Floor, Empire Tower, 195 South Sathorn Road, Yannawa, Bangkok 10120 Tel: +66 (0) 2677 2000 Fax: +66 (0) 2677 2222
Legal Counselor	: Ocean Group (Thailand) Co., Ltd. 175 Sukhumvit 21, North Klongtoey, Wattana, Bangkok 10110 Tel: +66 (0) 2260 5200-3 Fax: +66 (0) 2260 5204 Seri Manop & Doyle Co., Ltd. 21 Soi Amnuaywat, Suthisarn Road, Huay Kwang, Bangkok 10310 Tel: +66 (0) 2693 2036 Fax: +66 (0) 2693 4189 Apisith & Alliance 9 th FL., Unit 907, park Ventures Ecoplex, No.57, Wireless., Lumpini, Pathumwan, Bangkok 10330, Thailand Tel: +66 (0) 2650 9850 Fax: +66 (0)2650 9849

Other important information

- None -

Policy and Business Overview

Ocean Glass Public Company Limited was established in 1979 with 100 million Baht in registered capital. The Company's main business is the production and sale of quality glassware. The Company was awarded the investment promotion from to Board of investment during the early period of company establishment. Its factory is located in the Bangpoo industrial Estate, Samutprakarn province. In 1993, the Company was transformed into a public company and the Company's shares were listed on the Stock Exchange of Thailand. Presently, the Company's registered capital is 500 million Baht with paid-up capital at 213.31 million Baht.

The Company's main business in the production of quality glassware under the registered trademark Ocean, Ocean-Professional for soda-lime glassware and Lucaris for premium level of lead-free crystal glassware (crystalline) through the latest manufacturing technology, and professional design which can accommodate customer requirement in both plain and decorated glasses.

The Company's customers are divided into three main target groups: Food service market; Retail market; B2B and OEM market. The Company sells its product in both domestic and export; the export activities cover over 70 countries worldwide.

1. Significant Changes and Developments

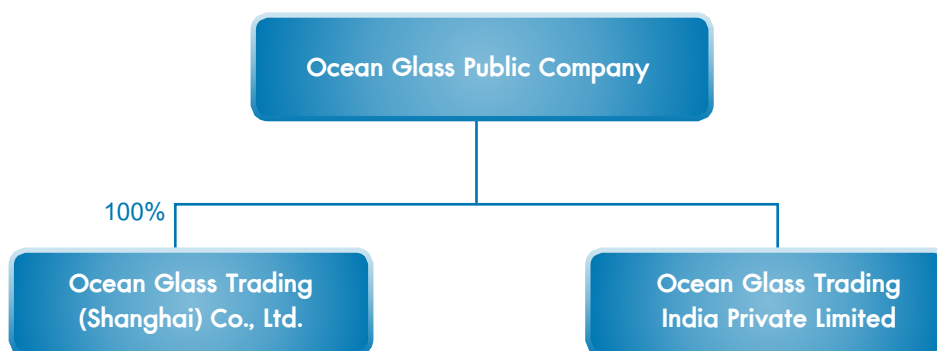
The Company has major developments according to the business expansion and administrations are as follows.

- Year 1985, capacity expansion to 57 million pieces per year.
- Year 1987, the Company has been the Industrial Standards No. 603-2529 and won the Best Factory in the Bangpoo Industrial Estate Rewards from the Industrial Estate Authority of Thailand.
- Year 1991, capacity expansion to 79.5 million pieces per year.
- Year 1993, the Company was transformed into a public company and joined venture with Toyo Sasaki Glass Co., Ltd. Moreover, Ocean Sasaki Glass Co., Ltd. established for produced stem glassware for wine, its registered capital in the amount of Baht 250 million with 90% shares proportion from the Company.
- Year 1997, the Company bought additional shares of Ocean Sasaki Glass Co., Ltd. amounting to 10 million shares so the Company held 92.86% shares in this subsidiary.
- Year 1998, the Company and subsidiary changed their fuel of LPG gas and fuel oil to natural gas. Moreover, the Company succeeded in developing techniques to „multi-color“, which can be printed onto virtual glasses.
- Year 2001, the Company has been certified by ISO 9001.
- Year 2002, the Company has been certified by ISO 18001.
- Year 2004, the Company has entire business transferred of Ocean Sasaki Glass Co., Ltd. in order to enhance the management and reduce cost of operations, by bought 2.50 million shares of Ocean Sasaki Glass Co., Ltd. from Toyo Sasaki Glass Co., Ltd. and has issued ordinary shares 630,715 shares for sold to the Toyo Sasaki Glass Co., Ltd.

- Year 2005, the Company continues to expand its capacity of production to 150 million pieces per year. In addition, the Company has received G-Mark Award from Japan for „Time Series“ product.
- Year 2006, starting to process of expanding the Company's production capacity to 166 million pieces per year by approved to invest a furnace and two sets of production lines for produce lead-free crystal glassware (crystalline). The Company plan to distribute both domestic and export market. Moreover, the Company established a subsidiary; Ocean Glass Trading (Shanghai) Co., Ltd. located in Shanghai, China, with registered capital of USD 150,000. The company holds a 100% regard the distribution channel to expand its business and marketing activities in China.
- Year 2007, the Company started construction of lead-free crystal (crystalline) factory.
- Year 2008, crystalline factory and the first production line have been completely installed in the third quarter and started the operations in the fourth quarter.
- Year 2009, launched a new brand name for crystalline glassware “Lucaris” as premium positioning market in the fourth quarter.
- Year 2010, the company completely installed the second crystalline production line in the third quarter and started the operations in the fourth quarter.
- Year 2011, the Company achieved record sales of Baht 2,000 million.
- Year 2013, the Company established a subsidiary company; Ocean Glass Trading India Private Limited, located in New Delhi, India.

2. Organisation Structure

The Company has organisation structure as follow:



The Company had started to produce and sold glass tableware since the year 1979. Then in the year 2006, the Company established Ocean Glass Trading (Shanghai) Co., Ltd. as importer and distributor of glassware in China. The Company registered shareholders in a proportion of 100%. Later in the year 2013, the Company was registered Ocean Glass Trading India Private Limited. On February 20, 2014, the Company remitted capital investment amount INR 499,990 for further capital registration for this subsidiary.

Nature of Business

1. Significant Changes in 2013

Market Expansion in Future

The Board of Director Meeting date of July 16, 2013, has approved unanimously to establish subsidiary company in India. The objectives of this establishment are aiming to execute all kind of businesses allowed by Indian law. At the initial stage, during the first 3 years, there will be marketing development and distribution network development in India.

This subsidiary company has registered in India namely "Ocean Glass Trading India Private Limited" on date of November 20, 2013.

On February 20, 2014, the Company has remitted capital investment amount INR 499,990 for further capital registration.

2. Products

All kind of the Company's products is tableware glasses, produced by high efficiency and technology machines. The production of high quality, transparent, stylish glassware are suitable for used by professional design which can accommodate customer requirement in both plain and decorated glasses. The Company has been awarded the ISO 9001:2008, OHSAS18001: 2007 TIS (TIS), 18001:1999 and TIS (TIS) 603-2546 Certificates.

The Company distributes glassware under the registered trademark Ocean and Ocean Professional for soda-lime glassware and Lucaris for premium level of lead-free crystal glassware (crystalline). The trademark has been widely accepted by customers' thereby high quality products close to the leaders in the global market. The channel of distribution is through the Company's sales force and outside agents both domestic and export sales.

The Company's main business is divided into three categories according to the manufacturing processes:

1. Blownware : cylinder or rectangular shape with thin wall glassware produced by press & blow forming process, e.g. tumblers, storage jar;
2. Pressware : round, flat or other shapes with thick wall glassware produced by press forming process, e.g. plates, bowls, mugs, ashtrays and saucers;
3. Stemware :high single stem glassware produced by blow & blow and press forming process, e.g. wine glass, brandy glass and champagne glass.

3. Marketing and Competition

(1) Market Policy and Characteristics

The Company distributes glassware under the registered trademark Ocean, Ocean Professional and Lucaris through distribution channels and they are not relying on only one or a few customers. Three main distribution channels are as follow:

- 1) Food Service serves to customers in food and beverage service business such as hotels and restaurants.
- 2) Retail Customers buy for household products, the Company distributes through retailers such as department stores and supercenters.
- 3) B2B Customers are the corporated clients bought for their gifts or sales promotion such as beverage industries, bank and finance institutions.

(2) Industry Competition

In 2013, the Company grow throughout the stagnation of economic and business growth for the table glassware, the prices affected, from strengthen Baht value. Moreover, the competitors from Chinese, European and American manufacturers moved their production into China and the United Arab Emirates.

The Company is still a domestic market leader, which is our core market and competitions are retrained to focus on quality, product design, services over distribution and continuity of the product. Most competitors are imported from European countries which there are limitations in terms of price and services.

4. Providing of Products

(1) To obtain products for sales

The Company's factory is located in Bangpoo Industrial Estate, Samutprakarn province, and cover area of 82-2-11.5 rai. In the present, there are 3 glass furnaces and 12 production lines and forming machines. The third furnace and the last production line were installed and started production in late year 2010. The current production capacity for the end of year 2013 was shown as follow:

	2013**	2012*	2011
Capacity (Ton)	57,914	63,171	69,940
Estimated Capacity (Million Piece)	122	125	146

Remark: * In 2012, production line shutdown occurred in Cold Repair on Furnace A on tme line

** In 2013, production line shutdown served for control inventory level

(2) Raw Material Supply for production

The main raw materials are sand, limestone and glass which consistency supplied from domestic sources and abroad without shortages. The other raw materials and chemicals, such as soda ach, the Company has supplied by multiple local agents continuously upon standard process of the procurement policy.

(3) Environment Impact

The Company was adhering to the high quality of products, safety reason and minimal negative impact to the environment. Therefore, the Company encourages all level of employees to comply with quality system (ISO 9001:2008), including occupational health and safety standards system (OHSAS 18001:2007) throughout the organization.

Moreover, the Company aims to be excellent in the production for both products and services. The Company also carried out with respect and caring in nature and environment conservation. The Company performed in the following areas:

- Reduced pollution and waste from the production process
- Reduced inputs and increased recycled or reused for the production and other purposes, including waste management in our production
- Focusing on safety reason for all employees in business units of the Company.

5 Undelivered Work

- None -

Risk Factors and Risk Management

1. Financial Risk

1.1 Liquidity Risk

The Company currently sells products and acquires its production materials using cash and credits. At the same, the Company has also using credit facilities from financial institution on both short-term facilities to finance working capital, and long-term facilities to finance production capacity expansion project and other fixed assets procurement. Hence, there is a risk that the Company may be unable to meet its obligations for both short term and long term. The Company carefully manages its liquidity risk of current assets and maintaining an appropriate level of cash and cash equivalents to finance the Company's operations. The receivables and inventories are also monitored. Financial derivative products are also adopted to hedge the risk of difference currencies between revenue and debt. The Company maintains adequate long-term fund for fixed assets investment and also has available various types of financial facilities to cope with the fluctuations in cash flows.

1.2 Foreign Currency Risk

Export sales, demonstrated in the United State Dollars and other major currencies, constitutes the majority of the Company's total sales. Therefore, the Company is directly exposed to foreign currency risk. The Company manages this risk primarily by closely monitoring international money markets and utilizing forward exchange contracts with maturities less than one year to hedge against such risk. Furthermore an increase in marketing and sales activities to add value to the products is also adopted to reduce this risk.

1.3 Credit Risk

The Company partly sells under credit term, both in local and international market. Credit risk arises from the potential financial loss resulting from the failure of customer or counterparty to fulfill its contractual obligations to the Company when they fall due. The Company has a credit policy in place and the exposure to credit risk is monitored on an ongoing basis. Credit evaluations and financial reviews of the customers are performed on a regular basis. In case of risk above average level, the customer might require to provide a guarantee. Export sales are typically conducted using L/C. At the statement of financial position date, there was no significant credit risk. The total credit risk was reflected in the balance of each financial asset in the statement of financial position.

1.4 Interest Rate Risk

The Company uses short-term loan as source of operating fund and long-term loan to finance its fixed assets. These loans bear interest at market rate. Therefore, the Company is primarily exposed to future interest rate risk, which may affect the Company's operations. The Company manages such risk by using forward contracts, partly swapping the floating interest rate of long-term loan to fixed rate, and having available financing facilities from various financial institutions with the lowest possible cost.

2. Marketing Risk

The glassware industry comprises many producers, both local and overseas players. Due to the intense competition in both the domestic and overseas markets, especially in those markets where price cutting is the main strategy, there is a risk that the Company may not be able to sell at its targeted price. The Company manages the risk by continuously introducing new designs and product development concepts. The Company also continues to implement brand awareness programs, by advertising in leading magazines and participating in both domestic and international trade fairs throughout the year. The Company emphasizes developing and enhancing competency of its marketing and sales personnel as well as strengthens its channel of distribution by developing and maintaining good relationship with business partners.

3. Production Risk

Most of the raw materials for production are from both local sources and import agents. In the past, the price of raw materials was at a manageable level. Since the glass industry consumes a substantial amount of energy, the increase in energy price, especially natural gas and liquid petroleum gas, has direct effect on production cost. Aware of such effect, the Company carefully plans its machine utilization and improves the efficiency of its machines, emphasizing on energy conservation in the production process, reducing wastes as well as producing goods according to customer's expected quality standard.

4. Risk from Controlling Influence of Major Shareholders

The Assakul family has held the Company's shares altogether more than 50%, therefore they will be able to control majority voting right in the shareholders' meeting. However, the Company has adopted the Corporate Governance Guideline, Code of Corporate Conduct, and Code of Conduct for Directors, to be guidelines for all Directors' good governance, the Company's towards principles of fairness to all stakeholders, integrity, transparency, legitimacy, and social responsibility.

The Shareholders and Management

1. The Shareholders Structure

1.1 Major Shareholders

As of the book-closing date of December 27, 2013, the top 10 major shareholders are:

Name	Number of Shares	%
1. Ocean Holding Co, Ltd.	7,000,000	32.82
2. Mr. Kirati Assakul and spouse	1,552,918	7.28
3. Mrs. Sumali Assakul	1,552,838	7.28
4. Mr. Viravudh Assakul and spouse	1,114,518	5.22
5. Toyo-Sasaki Glass Co, Ltd.	630,715	2.96
6. Mr. Suraphol Assakul	245,218	1.15
7. Mr. Naputt Assakul	92,239	0.43
8. Ms. Pantipa Assakul	75,878	0.36
9. Ms. Sudarat Witayatankorn	32,800	0.15
10. Mr. Kitti Charoenpanich	30,000	0.14

The majority shareholder is Ocean Holding Co., Ltd., has 7,000,000 shares or 32.82%. The Assakul family group ("the Group") has hold the majority shareholding of Ocean Holding Co., Ltd., of 9,492,792 shares or 62.45% of paid up capital. The Group main business are life insurance and real estate development.

1.2 Major Shareholders' Agreement

- None -

2. Management Structure

2.1 Board of Directors

The Articles of Association specified that the Board of Directors consist of at least five directors. Also half of the Board of Directors member, at least, must have a residence in Thailand.

The Board of Directors comprised of members with qualifications as prescribed by relevant laws or regulations. The directors have a range of knowledge, skills, expertise and experience relevant to the operations of the Company, which were enable them to express independent judgment and effective leadership to bear on the strategies, direction, policies, and mission of the Company.

The Board of Directors consists of nine directors which were 1 executive director, 3 non-executive directors and 5 independent directors. Such the independent directors presented more than one-half of all directors, resulted to the appropriated authority balancing.

The Board of Directors may appoint one or more directors, who have authority on behalf of the Board of Directors or as assigned by the Board of Directors.

As of December 31, 2013, The Board of Directors consists of 9 directors are as follow:

1.	Mr. Kirati Assakul	Chairman of the Board
2.	Mr. Chakri Chanruangvanich	Vice Chairman Normination and Remuneration Committee Member
3.	Mr. Woragan Xuto	Independent Director Chairman of the Audit Committee
4.	Mr. Chatchawin Charoen-Rajapark	Independent Director Audit Committee member Chairman of Normination and Remuneration Committee
5.	Mr. Tatchapol Poshyanonda	Independent Director Audit Committee member
6.	Mr. Chaipranin Visudhipol	Independent Director Audit Committee member
7.	Mr. Matthew Kichodhan	Independent Director
8.	Mr. Naputt Assakul	Director Normination and Remuneration Committee Member
9.	Mrs. Sunsanee Supatravanij	Director Managing Director
	Mrs. Chantana Srisamarnmitre	Corporate Secretary

Authorised Directors on behalf of the Company

Authorised Directors' signature, sign for on behalf of the Company are Mr. Kirati Assakul, Mr. Chakri Chanruangvanich, Mr. Naputt Assakul and Mrs. Sunsanee Supatravanij, two of these four jointly sign together with the Company's seal.

Board of Directors' Meeting

The Board of Directors' meeting convenes regularly every Tuesday in the second or the third week of each month. If necessary, additional special meetings may be held. The specified agenda for the meeting would be raised in advance. Invitation letter with enclosed agenda was distributed by Company Secretary and the agenda of operating performance would be always reported at least seven days prior to the meeting in order to sufficient time for consideration and prereading. Minutes were taken in written and certified by the Board of Directors which would be available to audit by the Board of Directors and related persons. There were 13 Board of Directors' meetings during 2013 as follows:

Director's Name	Position	Number of Attendance Meeting (Times)
1. Mr. Kirati Assakul	Chairman of the Board	12
2. Mr. Chakri Chanruangvanich	Vice Chairman	11
3. Mr. Woragan Xuto	Independent Director	13
4. Mr. Chatchawin Charoen-Rajapark	Independent Director	12
5. Mr. Tatchapol Poshyanonda	Independent Director	10
6. Mr. Chaipranin Visudhipol	Independent Director	11
7. Mr. Matthew Kichodhan	Independent Director	10
8. Mr. Naputt Assakul	Director	12
9. Mrs. Sunsanee Supatranvij	Director	13

Directors' Traing Courses in 2013

The Board of Directors has not attended any training courses during the year 2013.

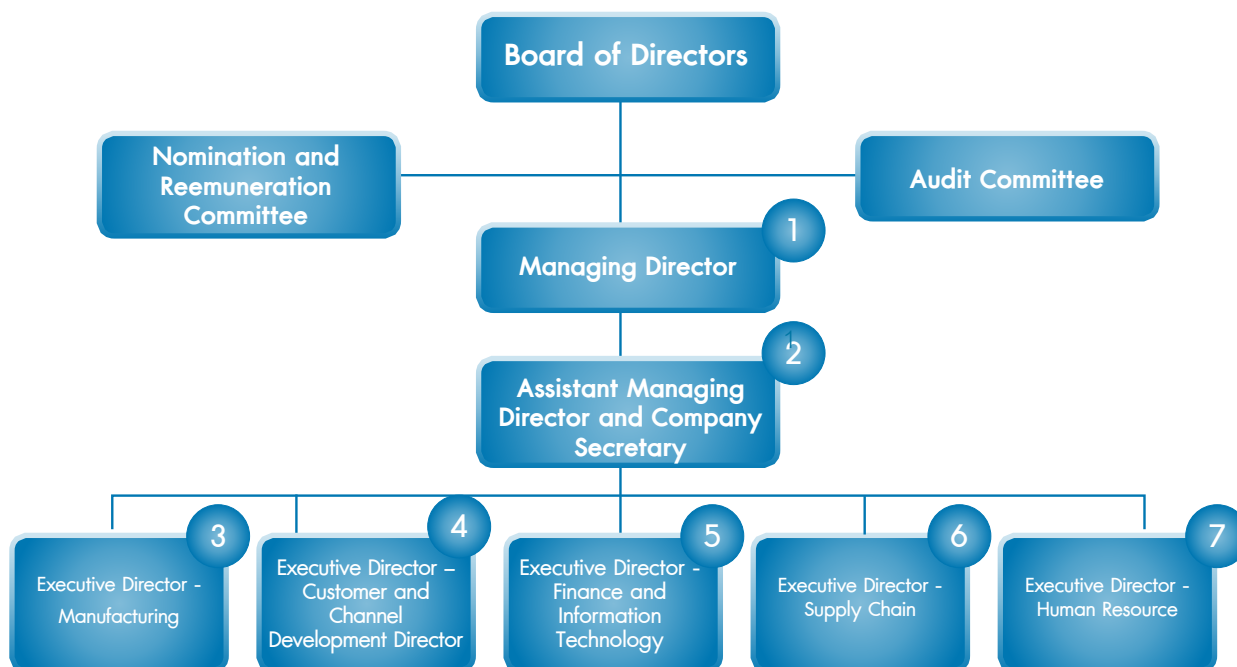
Directors' Shares Movement

Director's Name	As of January 1, 2013 (Shares)	Shares movement during the year (Shares)	As of December 31, 2013 (Shares)
1. Mr. Kirati Assakul	1,563,718*	(10,800)*	1,552,918*
2. Mr. Chakri Chanruangvanich	-	-	-
3. Mr. Woragan Xuto	-	-	-
4. Mr. Chatchawin Charoen-Rajapark	-	-	-
5. Mr. Tatchapol Poshyanonda	-	-	-
6. Mr. Chaipranin Visudhipol	-	-	-
7. Mr. Matthew Kichodhan	-	-	-
8. Mr. Naputt Assakul	258,690	(166,451)	92,239
9. Mrs. Sunsanee Supatranvij	-	-	-

Remark: *Including shares held by spouse

2.2 Management

Management Structure



1 – 7 are the Company executives announced by SEC

As of December 31, 2013, the Management of the Company consisting of 7 executives as follows

- | | | |
|----|-------------------------------|--|
| 1. | Mrs. Sunsanee Supatravanij | Managing Director |
| 2. | Mrs. Chantanta Srisamarnmitre | Assistant Managing Director and Company Secretary |
| 3. | Ms. Jariya Sangchaiya | Executive Director - Manufacturing |
| 4. | Mr. Athanasios Tseppis | Executive Director - Customer and Channel Development Director |
| 5. | Ms. Lalitpat Wanichsermkul | Executive Director - Finance and Information Technology |
| 6. | Mr. Ravis Ingkananisorn | Executive Director - Supply Chain |
| 7. | Mrs. Yada Andaris | Executive Director - Human Resource |

Remark:

- (1) During 2013, new entrance management was Ms. Jariya Sangchaiya since August 16, 2013, to replace Mr. Suphote Sriudomporn who retired on September 30, 2013.
- (2) Mrs. Chantanta Srisamarnmitre retired on December 31, 2013.

Combination and Separation of the Position

The Company has clear policy to separate the segregation duty between the Chairman of the Board and Managing Director. These two positions must not be filled by the same individual person in order to segregation duties between defined strategy, governance compliance and day-to-day business operation management.

2.3 Corporate Secretary

The Board of Directors' Meeting No.13/2013, dated December 17, 2013, has appointed Ms. Lalitpat Wanichsermkul tenure as the Company Secretary effective from January 1, 2014 which replaced Mrs. Chantanta Srisamarnmitre, who retired on December 31, 2013.

2.4 Remuneration for Directors and Executives:

The remuneration of directors shall be in accordance with the principle and policy adopted by the Board. Consideration shall also be given to the responsibilities of the directors, and the operational and financial performance of the Company. The remuneration is reviewed by the Nomination and Remuneration Committee (NRC) and proposed to the Board of Directors for consideration and for further recommendation to the shareholders meeting for approval.

Regarding to the remuneration for the managements, the Company has established a suitable remuneration for procedure by using the remuneration rate in the same industry and similar size of company. In addition, the Company's operating performance and business results were considered all aspects.

(1) Monetary Remuneration

(1) Remuneration for Directors

In 2013, the Company's remuneration for the nine directors was amounting to Baht 4,946,400.

Details was shown as follows:

Director's Name	Position	Remuneration by Director (Baht)	Remuneration by Audit Committee (Baht)	Remuneration by Nomination and Remuneration Committee (Baht)	Total
1. Mr. Kirati Assakul	Chairman of the Board	720,000	-	-	720,000
2. Mr. Chakri Chanruangvanich	Vice Chairman	424,800	-	60,000	484,800
3. Mr. Woragan Xuto	Independent Director	424,800	219,600	-	644,400
4. Mr. Chatchawin Charoen-Rajapark	Independent Director	424,800	147,600	75,600	648,000
5. Mr. Tatchapol Poshyanonda	Independent Director	424,800	147,600	-	572,400
6. Mr. Chaipranin Visudhipol	Independent Director	424,800	147,600	-	572,400
7. Mr. Matthew Kichodhan	Independent Director	424,800	-	-	424,800
8. Mr. Naputt Assakul	Director	424,800	-	60,000	484,800
9. Mrs. Sunsanee Supatravanij	Director	394,800	-	-	394,800

The Company has paid remuneration by monthly basis and there was none of bonus for the Board of Directors.

(2) Remuneration for Managements

In 2013, eight executive managements of the Company received remuneration consist of salaries, benefits and rewards, totaling Baht 27,134,200.

(2) Other Remuneration

- Provident Fund

The Company has established a provident fund for its employees. The Company and its employees each contribute 3 - 5% of the employee's monthly salaries to the fund. During the year, the portion that the Company contributed to the fund for its 8 managements amounting to Baht 1,018,070.

2.5 Employees

As at December 31, 2013, the Company employed totaling 730 persons, separated by management lines; Customer and Channel Development and Brand Development of 138 persons, Production of 489 persons and Support of 103 persons. The Company paid for totaling remuneration to employees in the amount of Baht 353,515,622 for the year 2013. The remuneration consists of salaries, bonuses, social security and provident fund.

Policy of Employee Development

The Company has believed that its employees were the most valued resources therefore continuous training and development programs were arranged to enhance knowledge and necessary skills for operations and customers' satisfactions. The Company believed in fair opportunity for employment, compensation and treatment of employees. The Company is committed to ensuring good health and safety programs for its employees and emphasizes the development of a healthy organizational culture and productive working environment.

The Company relied on value of the diversity of our various employees and integrity. Hiring and promoting employees practice in accordance with the Company's business objectives by matching individual qualification with proper position regardless of race, nationality, skin color, religious belief, gender, age, marital status or any other situation which covered by law and regulations.

The Company has no policy to hiring staff under age, involuntary labor or illegal workers as regulations.

The Company continuous provided the training courses for employees to enhance their knowledge and skills in accordance with the rapid changes in business currently. All positions were opened up all employees growing upon their capability.

Human Resources Policy complied with the Company's intention and rules & regulations. The Company has responsibilities to ensure that all employees were aware and practice as laws and regulations which related to their duties.

The Company's work environment policy is to maintain an environment free without prejudice, discrimination, intimidation and harassment.

All employees have rights to complain or report related to individual rights or human rights, harassment, threats, unfair happens to themselves and others. These matters shall be informed to a supervisor or Human Resources Office. The company is immediately investigating the incident by action taken which will be implemented and resolved in timely manner. The Company has to protect the persons who are reported appropriately. The report will be kept strictly confidential and will not affect to their responsibilities, reputation or employment.

Report of Corporate Governance

1. Policy of Corporate Governance

The Company committed to conduct the business with high responsibilities in the best interest of all stakeholders. The Company discharges this responsibility of core values structure of quality, honesty and integrity, equal opportunity, and respect for the individual. These core values form the foundation on which the Company was incorporated and have become woven into the fabric of the Company business culture.

The Company has developed these Corporate Governance Guidelines (the Guidelines) as a framework for the Board of Directors (the "Board") to follow in directing the business and affairs of the Company, consistent with the above core values.

As part of its good corporate governance practices, the Company has established a risk management system and audit and control procedures to ensure transparency and moral integrity. The affairs of the Company are carried out in accordance with resolutions adopted at shareholders meetings, in compliance with applicable laws, within the principles of the Articles of Association, and consistent with good corporate governance practices and ethical business standards.

The Board recognizes the importance of applying good corporate governance practices to the Company's business operations. The Board truly believes in transparent management and good corporate governance. The Board is responsible for the Company's activities as well as is conscious of fair treatment to all stakeholders. Good corporate governance contributes to the Company's sustainable growth and improved competitiveness, adds value to the Company and its shareholders, as well as promotes greater public confidence and trust in the Company.

The Company truly believes that good corporate governance and business ethics will sustain and enhance the Company's performance. It will also contribute to the long-term effectiveness of corporate integrity as well as create competitive advantages in the marketplace, leading to the maximization of the Company value and shareholder wealth.

2. Subcommittee

The Board is empowered to establish various committees to oversee and perform specific business and affairs on behalf of the Board to ensure the fairness, effectiveness and efficiency of the Company.

Presently, the Board has appointed two such committees: the Audit Committee, and the Nomination and Remuneration Committee. Both committees report to the Board on a regular basis.

It is the Board's policy to form more committees in the future as deemed necessary and appropriate to accommodate the rapidly changing business environment.

2.1 Audit Committee

The Audit Committee consists of four independent directors. The Audit Committee is responsible for reviewing the Company's operations to ensure compliance with the rules and regulations of the Securities and Exchange Commission and the Stock Exchange of Thailand, and other laws relating to the business of the Company and to prevent and eliminate any conflict of interest. The Committee's responsibility also includes ensuring that the Company has a proper and efficient internal control system as well as agreeing to the financial

statements that have been reviewed or audited by an external auditor, to ensure the preparation and fair presentation of these financial statements in accordance with Financial Reporting Standards. The Audit Committee selects and nominates an external auditor for the Company and recommends its remuneration.

Mr.Chatchawin Charoen-Rajapark is Audit Committee's member who has sufficient knowledge and experience in reviewing reliability of the Financial Statements.

As of December 31, 2013, Audit Committee consists of 4 directors are:

- | | |
|------------------------------------|---------------------------------|
| 1. Mr. Woragan Xuto | Chairman of the Audit Committee |
| 2. Mr. Chatchawin Charoen-Rajapark | Audit Committee Member |
| 3. Mr. Tatchapol Poshyanonda | Audit Committee Member |
| 4. Mr. Chairpranin Visudhipol | Audit Committee Member |

Audit Committee's Meeting

Audit Committee's Name	Position	Number of Attendance Meeting (Times)
1. Mr. Woragan Xuto	Chairman of the Audit Committee	5/5
2. Mr. Chatchawin Charoen-Rajapark	Audit Committee Member	4/5
3. Mr. Tatchapol Poshyanonda	Audit Committee Member	5/5
4. Mr. Chairpranin Visudhipol	Audit Committee Member	5/5

2.2 Nomination and Remuneration Committee

The Nomination and Remuneration Committee consists of three directors. The main function and responsibility of the Committee are to assist the Board in selecting and nominating suitable candidates for directors for consideration and approval by the Board and/or the shareholders; and determining and reviewing principles and policy for fair and reasonable remuneration and benefits for members of the Board, Board's committee members and Managing Director, in accordance with their responsibilities and the Company's performance, financial status and business strategies.

As of December 31, 2013, Nomination and Remuneration Committee are as follows:

- | | |
|------------------------------------|---|
| 1. Mr. Chatchawin Charoen-Rajapark | Chairman of the Nomination and Remuneration Committee |
| 2. Mr. Chakri Chanruangvanich | Nomination and Remuneration Committee Member |
| 3. Mr. Naputt Assakul | Nomination and Remuneration Committee Member |

The Nomination and Remuneration Committee's Meeting

NRC's Name	Position	Number of Attendance Meeting (Times)
1. Mr. Chatchawin Charoen-Rajapark	Chairman of the Nomination and Remuneration Committee	3/3
2. Mr. Chakri Chanruangvanich	Nomination and Remuneration Committee Member	3/3
3. Mr. Naputt Assakul	Nomination and Remuneration Committee Member	3/3

3. Nomination and Appoitment of Directors and Management

3.1 Independent Directors

At least 3 and also one third of the Board must be independent directors. The Board of the Company consists of at least 5 independent directors which the Company has independent directors of more than one-half of all directors, resulted in the appropriation of authority balancing.

- | | | |
|----|---------------------------------|----------------------|
| 1. | Mr. Woragan Xuto | Independent Director |
| 2. | Mr. Chatchawin Charoen-Rajapark | Independent Director |
| 3. | Mr. Tatchapol Poshyanonda | Independent Director |
| 4. | Mr. Chaipranin Visudhipol | Independent Director |
| 5. | Mr. Matthew Kichodhan | Independent Director |

Qualifications of Independent Directors

The Company has defined the qualification of an independent director to conform to the principle of good corporate governance and the operational guidelines of the Securities and Exchange Commission (SEC), and the Stock Exchange of Thailand (SET) for the purpose of maintaining the confidence of investors and to maintain balance in the management. The independent directors must possess the following qualifications:

1. Holding shares not more than 1 percent, (inclusive of shares held by related persons) of the voting shares of the Company, or any of its affiliated companies, associated companies or related companies.
2. Not involving in or being executive director / employee / fixed income advisor / controlling parties of the Company, subsidiaries, affiliates, or other conflict of interest legal entities.
3. Not being a related person or close relative of any management member / major shareholders / controlling parties.
4. Not having business relationship with the Company according to the Securities and Exchange Commission's regulations.
5. Not being appointed as a representative to safeguard interests of the Company's directors, major shareholders, or shareholders who are related to the Company's major shareholders.
6. Not having any attributes which prevent free and transparent decision.

3.2 Nomination of Directors and Management

1 Nomination of Directors

The Nomination and Remuneration Committee consists of three directors; one member from independent director. The main function and responsibility of the Committee are selecting and nominating suitable qualification candidates as the Articles of Assosiation and regulations for directors for consideration and to be appointed by the Board of Directors or the Shareholders' Meeting.

The Board of directors or shareholders is able to propose appropriate persons to the Nomination and Remuneration Committee for its consideration in director nomination. However, the nominated persons must possess qualification according to the Public Company Act., SEC's and SET's regulations.

The criteria in selection and nomination of directors in the Shareholders' Meeting are as follows:

1. Any appointment or removal of directors shall be approved by the Shareholders' Meeting.
2. The Shareholders' Meeting shall elect directors based on the majority of votes according to the following criteria and procedures:
 - 2.1 Each shareholder shall have the total votes equal to the shares held, with one vote equivalent to one share.
 - 2.2 The shareholder has the right to nominate one or more nominees for directorship. However, the total number of nominees nominated by each shareholder shall not exceed the number of directors to be elected.
 - 2.3 In the event the a shareholders nominate more than one nominee for directorship, each nominee for whom a shareholder has voted shall receive the votes from such shareholder equal to the total shares held by such shareholder. Such votes shall not be divided for any other nominees.
 - 2.4 The nominees with the highest votes shall be elected as directors and the number of such nominees shall be equal to the number of directors to be elected. In the event of a tie, the chairman of the meeting shall have the casting vote.

2 Nomination of Managements

The Company comprised of the managements by qualifications as prescribed by relevant laws or regulations. The managements have a broad range of knowledge, skills, expertise and experience relevant to the operations of the Company, which enable to meet objectives and goals of the Company

4. Controlling of the Operations for Subsidiaries and Associates

Nominations and voting to appoint directors for subsidiaries was provided by the managements who were approved by the Board of Directors at all times. The persons who were appointed to the board of the subsidiaries, has responsibility to ensure the best interests of the subsidiaries. The Company has determined that the person appointed must be approved by the Board before voting or has the rights to vote on important matters as the same level, which is carried out by the Company itself, to be approved by the Board.

For subsidiaries, the persons appointed by the Company have to monitor the Company's subsidiaries are subject to regulation in accordance with the transaction. The Company can verify all subsidiaries' transactions and accounting record which was provided for the consolidated financial statements within deadlines.

At this present, the Company has not any joint venture with others at all.

5. Controlling of Inside Information

Trade securities from advantage of insider information, or convince the Company on the stock exchange, which were violations of trading of securities laws and regulations and also violations of the Company's policy by seriously.

Examples of inside information include: financial information that the Company has not publicly disclosed, plan of merger or acquisition, changes in the value of shares, information about new products, marketing plans, procurement contracts and production plan. The inside information is important to used as an advantage of influence to purchase or holding the securities of the Company.

The Company prohibit employees and directors using inside information to trade securities, including prohibited to disseminate the Company's information or information from the other company which related to the Company, such as a production company, and prohibit publishing the content of the information is implied or suggested action against any person who may purchase or sell securities of the Company.

Directors and executives, including spouses and underage children must not be traded securities of the Company while disclosed information to the public. It is possible to affect a significant change of the Company's shares on the Stock Exchange.

Directors and management must be taken to make sure that the information has not been publicly disclosed which is critical information that may affect the significant changes in the price or value of the Company's securities. The Company must not be disclosed to any other person who may have an influence on the reserve, purchase or sell these shares.

In addition, the directors and executives of the Company, including the spouse and underage children must be required to report the purchase or sale of securities. The Company must report the purchase or sale of such securities in the Board's Meeting by monthly basis. The directors and executives of the Company are responsible for preparing the report of the first stakeholders and changes which are delivered to the Company Secretary for signed and storage, in order to the Company use this information for monitor related party transactions.

6. Remuneration for Auditors

6.1 Audit remuneration

Audit remuneration for the Company's auditor; Mr.Pisit Chiwaruangroch, CPA Registration No. 2803 of M.R. & Associates Co., Ltd. for the year 2013, is amounting to Baht 1,350,000. The auditors of the Company has independence and credibility which was approved by the Securities and Exchange Commission.

6.2 Other fees

- None -

7. Compliance with Good Corporate Governance Principles

7.1 Shareholders' Rights

The Company respects the shareholder's rights in accordance with applicable laws. For the convenience of shareholders, the Company conducts Shareholders' Meetings with a set of simple rules and procedures.

All shareholders have the right to attend every Shareholder's Meeting. Invitation letters to attend the meeting, together with all required documents such as the agenda of the meeting, annual reports, and the Company's financial statements, were sent in advance, in accordance with the rules of the Stock Exchange of Thailand. Shareholders were also sent details of the agenda and the recommendations of the Board of Directors for their consideration prior to the meeting.

All shareholders are entitled to attend the meetings and to cast their vote. If they prefer, they may appoint a proxy to attend and vote in their stead. Alternatively, shareholders may choose to authorize an independent directors proposed by the Company to attend the meeting as the shareholder's representative and vote in accordance with the shareholder's wishes. Each share represents one vote, and all shares are considered equal.

The shareholders may be able to register to attend the meeting up to two hours prior to the scheduled meeting time. The shareholder's meeting is carried out in the order of the agenda set forth in the invitation letter and the shareholders are encouraged to ask questions and discuss the issues of concerns openly.

The shareholders, whose shares total at least 20 percent of the Company's outstanding shares, or at least 25 shareholders whose shares total at least 10 percent of the Company's outstanding shares, also have the right to submit the written request to the Company's Board of Directors for an extraordinary Shareholder's Meeting. However, the reason for the meeting must be specified in that letter. All shareholders are also invited to propose agenda and candidates to the Board of Directors for the Annual General Meeting of Shareholders. The rules and procedure for submitting the proposal were posted in the Company's and SET's websites.

A complete and accurate record of each Shareholder's Meeting was made available to the shareholders and other related parties concern for their review and inspection.

7.2 Equally Treated Shareholders

The Company respects the shareholder's rights and treats all shareholders fairly and equitably, in accordance with applicable laws and SET's Regulation.

7.3 The Rights of Stakeholders

The Rights of Stakeholders

The Company is committed to conducting business in a responsible way with regard to the interests of all stakeholders. To reflect this commitment, the Board ensures that systems and practices are in place that treat all stakeholders fairly and protect their rights.

The Company has established the Code of Corporate Conduct, which is available on the Company's web site, for the strict adherence by all directors, management members, and employees. This Code of Corporate Conduct is distributed to all employees as guidelines, while related matters are communicated

through the Company's newsletter and intranet. In order to ensure effective implementation and supervision of the Corporate Governance Guidelines, the Company has assigned the Human Resources Department to monitor compliance, and periodically report to the Board of Directors. All departments and operational units must strictly abide by the principles therein.

The principles of good corporate governance include:

- **Shareholders:** The Company is committed to success with integrity and while maintaining long term sustainable growth and profit to maximize value for the Company and the shareholders.
- **Customers:** Customers' satisfaction is second to none at the Company. The Company is committed to providing superior quality products and services at reasonable prices.
- **Business partners:** The Company honors its obligations and promises. The Company conducts business with its business partners in a way that creates mutual benefits in an honest and equitable manner.
- **Competitors:** The Company believes in the rules of fair and acceptable competition without sacrifice ethics to win over competitors.
- **Creditors:** The Company strictly upholds its obligations and duties to its creditors.
- **Employees:** The Company believes that its employees are the most valuable asset, training and development programs to enhance knowledge and skills necessary for business achievements and customers' satisfactions are continuously provided. The Company believes in fair opportunity for employment, compensation and treatment of employees. The Company is committed to ensuring good health and safety programs for its employees and emphasizes the development of a healthy organizational culture and productive working environment.
- **Society and the environment:** The Company is a responsible corporate citizen. It treats with care and respects the environment in which the Company operates and the community in which its employees live. The Company helps promote healthy communities and societies at large. Its operations place a high priority on environmental conservation and protection, including waste minimization, recycling, reuse programs, and pollution prevention. The Company is continuously improving products and procedures to meet or exceed environmental friendly industry standards and legal requirements.

7.4 Disclosure and Transparency

The Company pays special attention and places significant emphasis on having an effective internal control system in place at all management levels of the Company's operation in order to prevent any possible damage to the organization and the abuse of power.

The duties and responsibilities of management and operational personnel have been clearly prescribed. The policy relating to internal control is determined by the Board and is clearly stated in the Corporate Governance Guidelines and Corporate Code of Conduct. This includes details of internal control in such areas as the utilization of assets, information system, access and usage of important information for optimal benefit.

7.5 Responsibilities of the Board

The Board of Directors has the authority and manage the operations of the Company according to regulatory objectives, the Articles of Association and resolutions of the Shareholders' Meeting. Protected the interests of

the Company based on the principles of good corporate governance, including vision and mission, policy and business direction of the Company under the level of the Company's managerial risk.

The Board of Directors monitors the performance of management, reviews and approves business strategies and major policies, and sets up internal control systems which include effective audit and risk management procedures. This is to ensure the effectiveness and transparency of the operations in the best interests of all stakeholders and based on good governance framework in order to increase value to the Company and the shareholders in the long run.

7.6 Business Ethics

The Company's standard of conduct is reflected in the Company's core values, namely, quality, honesty and integrity, equal opportunity, and respect for the individual. These principles of practice are the common goals in carrying out designated duties that the Company shares and believes are the best for its operations. They form the basis of the culture and practices that guide everyone at the Company. They point employees in the same direction, helping them act and understand along the same lines.

The Company provides the Corporate Governance Guidelines as a framework for its operations. The purpose of the Guidelines is to enhance and maintain good business management and transparency, ensuring it is auditable and reviewable. The Company recognizes its duty and responsibility to all of its stakeholders and is committed to maintaining a high level of moral integrity and environmental responsibility. The Company's operations place high priority on waste minimization, recycling, reuse, and pollution prevention.

The directors, management members, and employees have signified their acknowledgement and compliance agreement to the Guidelines

7.7 Conflict of Interest

The directors, management members, and employees of the Company must avoid any conflict of personal and business interests. The Company places the responsibility of providing and supervising compliance of guidelines for the prevention and correction of conflicts of interest among stakeholders on all levels of management. The Company has established policies, regulations, and procedures to approve transactions that may cause conflicts of interest for compliance by directors, management members, employees, and related parties based on the following principles:

1. The Board of Directors authorizes the Audit Committee to review connected transactions, and prices, terms and conditions to ensure fairness and consistency with offers to general customers.
2. The Company prohibits directors, management members, and employees to use internal data not yet disclosed to the public for personal or others' gains and benefits. This includes trading of the Company's shares.
3. All directors and management members are required to report changes in their holdings of the Company's shares to the Board, and to the Securities and Exchange Commission in compliance with Clause 59 and Clause 275 of the Securities and Exchange Act of 1992. This includes holdings of their spouses and children who are considered minors under the Stock Exchange of Thailand laws. Moreover, in accordance with Section 89/4 of the Securities and Exchange Act, the directors and management members shall file with the company a report on his interest or related person's interest in relation to management or the subsidiary.

Corporate Social Responsibilities

Quality and safety in production process have been the Company's main policy since its inception. The Company has always sought to manufacture products that are safe to use, and environmental friendly. Accordingly, The Company encourages its staff member to conform to recognized international quality standards, ISO 9001:2008, as well as to integrate the OHSAS 18001:1999, the premier international standard for Occupational Health and Safety Management System, into every aspect of its operations. This quality conscientiousness and health and safety unity help the Company move forward together more efficiently. The resulting competitive prices ensure maximum satisfaction among the Company's many customers in both domestic and overseas markets.

Realizing that clean and healthy environment is important to the well being of society, the Company has set goals to be a company that not only achieves production excellence and quality of services but also operates as a caring partner that continuously contributes to the preservation of nature and environment. The Company implements the following:

- Reduce air pollution and waste water during production processes.
- Reduce, reuse and recycle resources as well as manage wastes.
- Emphasizes health and safety for the employees in the work place.

The Company fully realizes that its sustainable success, reputation and culture depend to a large extent on its people. Therefore, the Company makes all single effort to provide a warm and healthy working environment for its staff. The Company also encourages and promotes harmony among diversity with emphasis on ability to perform and good performance, supported by an outstanding employee welfare scheme and a full package of other benefits, including provident fund, sport activities, in-house and oversea training, and scholarships for staff further education. Recognized for its programs, the Company was awarded "Thailand Labor Standard".

Since its establishment, the Company has relationship with the customers, suppliers and other stakeholders based on trust, professional business practices and an overwhelming desire to serve its customers to the best of its ability. Although its personnel may change over the years, but the Company's culture remains the same.

Dividend Policy

For dividend payments consideration, the Company will take into account earnings and long-term return on equity, primarily due to dividend payments will be made in accordance with the Articles of Association No.45, determined that dividends shall be paid otherwise negative profits. Dividends shall be divided by the number of ordinary shares with the approval of the Shareholders' Meeting. If the Company has accumulated losses, prohibiting dividend payments incurred.

The Board of Directors of the Company are able to approve an interim dividend to its shareholders if the Company has enough profits to make the payment. While the dividend was paid, the Board of Directors have to report to the next Shareholders' Meeting.

The dividend payment of the Company in the past 5 years shown as follows:

Year	Net Profit (Loss) per share (Baht/Share)	Dividend per share (Baht/Share)	Dividend Payout Ratio (%)
2009	(0.06)	0.85	-
2010	4.41	2.21	50
2011	2.69	1.35	50
2012	(2.82)	-	-
2013	(1.99)	-	-

Internal Control and Risk Management

1. Internal Control

The Company pays special attention and places significant emphasis on having an effective internal control system in place at all management levels of the Company's operation in order to prevent any possible damage to the organization and the abuse of power.

The duties and responsibilities of management and operational personnel have been clearly prescribed. The policy relating to internal control is determined by the Board and is clearly stated in the Corporate Governance Guidelines and Corporate Code of Conduct. This includes details of internal control in such areas as the utilization of assets, information system, access and usage of important information for optimal benefit. Internal control and audit systems of the Company can be summarized as follows:

1. An independent international firm participates in the audit, review and evaluation of the effectiveness and sufficiency of the Company's internal control system in various areas of operation. This is conducted under the supervision of the Audit Committee. This internal control audit is to ensure that the main operations and financial statements of the Company are consistent with prescribed guidelines and in compliance with applicable laws and regulations, and that the overall risk is at a manageable level.
2. The Audit Committee is responsible for ensuring the sufficiency of the internal control system and the appropriateness of the current system for the Company's business undertakings. The Audit Committee reports the evaluation results in the Company's Annual Report, and discloses the details in the 56-1 report that is submitted to the Stock Exchange of Thailand.
3. The Company prepares written policies and operational procedures for different functions of the Company. Training and orientation programs are provided for employees to ensure a common understanding that leads to effective functioning.
4. The Company recognizes the importance of information technology and the database system in providing accurate and up-to-date information, sufficient for timely decision-making by executives and the Board.

2. Internal Control System Opinion from the Board of Directors

The Audit Committee consists of four independent directors. The Audit Committee is responsible for reviewing the Company's operations to ensure compliance with the rules and regulations of the Securities and Exchange Commission and the Stock Exchange of Thailand. The Committee's responsibility also includes ensuring that the Company has a proper and efficient internal control system as well as agreeing to the financial statements that have been reviewed or audited by an external auditor, to ensure the preparation and fair presentation of these financial statements in accordance with Financial Reporting Standards. The Audit Committee selects and nominates an external auditor for the Company and recommends its remuneration, including proposes the Board of Directors to appoint Internal Auditors and its remuneration.

Throughout the year, the Audit Committee performed its duties freely without restrictions in obtaining the information, as well as cooperation with good relation both executives and related officers.

In the year 2013, the Audit Committee intend to the meeting with external auditors, internal auditors and executives of the Company for 5 times, in order to review the Company's annual financial statements for the year 2012, and the first, the second, and the third quarter of financial statements for 2013, including approved for audit program, acknowledged, monitored and evaluated the audit results to ensure that adequacy and efficiency of the internal control systems and also monitoring the good corporate governance practice of the Company. The Committee members attended the Audit Committee's meeting at least 3 of 4 members, with appropriate opinion on reviewing as such report and matters to the Board of Directors.

From the Audit Committee opinion as present in the title of "Report of The Audit Committee"; the Committee was satisfied with the Company's internal Control systems. No material noncompliance was found. In 2014, the Audit Committee had reviewed the Company's 2013 annual financial statements, and related financial reports, and had expressed their opinion that the Company's financial statements were prepared and fair presented in accordance with Financial Reporting Standards.

3. Audit Committee's Opinion Which Differ from the Board of Directors

- None -

4. Internal Audit and Compliance Supervisors

4.1 Internal Audit Supervisor

The Bord of Directors engaged independent internal auditor as KPMG Phoomchai Business Advisory Ltd., which assigned Ms. Pimwadee Phandhumkomol, Internal Audit Supervisor of the Company in 2013. She has 15-year experiences of internal audit practice in the same business/industry of the Company and she had been trained in courses relevant to the operations of the Company as well, so it is qualified to perform such proper duties.

4.2 Compliance Supervisor

- None -

Related Transactions

Related parties are those parties controlled by the Company and subsidiaries directly or indirectly able to control the Company and subsidiaries, or having significant influence to govern the financial or operating policies of the Company and subsidiaries.

For the year 2013, the Company has related transaction details presented in the notes to the financial statements No.4 "TRANSACTIONS WITH RELATED PARTIES AND BALANCES"

The Company complies with the regulations of the Securities and Exchange Commission and the Stock Exchange of Thailand on information disclosure of connected transactions, including major acquired and distributed transactions of the Company and subsidiaries, and the accounting standards established by Federation of Accounting Profession.

Details of the Board of Directors and Management

Details of the Board of Directors

Name	:	Mr. Kirati Assakul
Position	:	Chairman of the Board
Age	:	55 years
Elected date	:	August 13, 1993
Education	:	Master's Degree in Chemical Engineer; University of Southern California, U.S.A. Bachelor's Degree in Chemical Engineering, Queen's University Ontario, Canada
Training	:	Board Policy Board Composition & Board Relations RCC 2/2007, Thai Institute of Directors Association DCP 27/2003, Thai Institute of Directors Association
Working experience in last 5 years	:	2000 – Present Chairman of the Board, Ocean Glass Public Company Limited 2010 – Present Independent Director, Thai Union Frozen Public Company Limited 2007 – 2009 Managing Director, Ocean Glass Public Company Limited 1995 – Present Chairman, Ocean Life Insurance Co., Ltd.
Current director position	:	2 Listed Companies: Chairman of the Board, Ocean Glass Public Company Limited Independent Director, Thai Union Frozen Public Company Limited 1 Other Company: Chairman, Ocean Life Insurance Co., Ltd.
Illegal history in last 10 years	:	None
Proportion of Holding in the Company's shares (%)	:	7.28 (Including shares held by spouse)
Relationship with directors or management	:	None

Name	:	Mr. Chakri Chanruangvanich
Position	:	Vice Chairman Nomination and Remuneration Committee Member
Age	:	57 years
Elected date	:	April 19, 2005
Education	:	Master of Science in Mechanical Engineering Master of Science in Industrial Management, Georgia Institute of Technology, U.S.A. Bachelor's Degree in Mechanical Engineering, Chulalongkorn University
Training	:	DCP 88/2007, Thai Institute of Directors Association
Working experience in last 5 years	:	2013-Present Independent Director, Audit Committee Member and Chairman of the Risk Committee, Loxley Wireless PLC. 2002- Present Senior Consultant, Loxley Wireless PLC.
Current director position	:	2 Listed Companies: Vice Chairman and Nomination and Remuneration Committee Member, Ocean Glass Public Company Limited Independent Director, Audit Committee Member and Chairman of the Risk Committee Loxley Wireless PLC. Other Company : None
Illegal history in last 10 years	:	None
Proportion of Holding in the Company's shares (%)	:	None
Relationship with directors or management	:	None

Name	:	Mr. Woragan Xuto
Position	:	Independent Director Chairman of the Audit Committee
Age	:	60 years
Elected date	:	February 27, 2007
Education	:	Bachelor of Art in Economics, Chiangmai University
Training	:	DCP 99/2008, Thai Institute of Directors Association
Working experience in last 5 years	:	2011-2012 Consultant, SCG Chemical Group 2009-2011 Managing Director, SCG experience Company Limited 2007-2008 Director –Distribution, SCG Distribution Co.,Ltd
Current director position	:	1 Listed Company: Independent Director and Chairman of the Audit Committee, Ocean Glass Public Company Limited Other Company : None
Illegal history in last 10 years	:	None
Proportion of Holding in the Company's shares (%)	:	None
Relationship with directors or manangement	:	None

Name	:	Mr. Chatchawin Charoen-Rajapark
Position	:	Independent Director Audit Committee Member Chairman of the Nomination and Remuneration Committee
Age	:	53 years
Elected date	:	April 19, 2005
Education	:	Ph.D in Management, Massachusetts Institute of Technology (MIT.), U.S.A. Master's Degree in Management, Massachusetts Institute of Technology (MIT.), U.S.A. Bachelor's Degree in Electrical Engineering, Massachusetts Institute of Technology (MIT.), U.S.A.
Training	:	RCC 7/2008, Thai Institute of Directors Association ACP 19/2007, Thai Institute of Directors Association DCP 88/2007, Thai Institute of Directors Association DAP 52/2006, Thai Institute of Directors Association
Working experience in last 5 years	:	1998-Present Managing Director, President Hotel And Tower Co., Ltd. 2005- Present Executive Director, Eastern Star Real Estate Public Company Limited 2009 – Present Independent Director, Chairman of the Audit Committee, Member of the Strategy and Policy Committee of the Nomination and Compensation Committee, Thai Insurance Public Company Limited
Current director position	:	3 Listed Companies: Independent Director and Audit Committee Member and Chairman of the Nomination and Remuneration Committee, Ocean Glass Public Company Limited Executive Director, Eastern Star Real Estate Public Company Limited Independent Director, Chairman of the Audit Committee, Member of the Strategy and Policy Committee of the Nomination and Compensation Committee, Thai Insurance Public Company Limited 1 Other Company: Managing Director, President Hotel And Tower Co., Ltd.
Illegal history in last 10 years	:	None
Proportion of Holding in the Company's shares (%)	:	None
Relationship with directors or management	:	None

Name	:	Mr. Tatchapol Poshyanonda
Position	:	Independent Director Audit Committee Member
Age	:	48 years
Elected date	:	February 22, 2005
Education	:	Ph.D. in Engineering Management, University of Missouri-Rolla, U.S.A. Master's Degree in Engineering Management, University of Missouri-Rolla, U.S.A. Master's Degree in Industrial Management, Missouri State University, U.S.A. Bachelor's Degree in Chemical Engineering, Chulalongkorn University
Training	:	DCP 120/2009, Thai Institute of Directors Association DAP 68/2008, Thai Institute of Directors Association
Working experience in last 5 years	:	2007-Present Managing Director, Cisco Systems (Thailand) Limited 2004-2007 Director-Business Development, Microsoft (Thailand) Co., Ltd
Current director position	:	1 Listed Company: Independent Director and Audit Committee Member, Ocean Glass Public Company Limited 1 Other Company: Managing Director - Cisco Systems (Thailand) Limited
Illegal history in last 10 years	:	None
Proportion of Holding in the Company's shares (%)	:	None
Relationship with directors or manangement	:	None

Name	:	Mr. Chaipranin Visudhipol
Position	:	Independent Director Audit Committee Member
Age	:	54 years
Elected date	:	January 23, 2007
Education	:	Master's Degree in Advertising, School of the Art Institute of Chicago, U.S.A. Bachelor's Degree in Education, Chulalongkorn University
Training	:	DCP 88/2007, Thai Institute of Directors Association
Working experience in last 5 years	:	1997-Present Chairman, TBWA (THAILAND) Co.,Ltd. 1991- Present Chairman, PATOU (1969) Co.,Ltd. 1991- Present Chairman, PATUKAR Co.,Ltd.
Current director position	:	1 Listed Company: Independent Director and Audit Committee Member, Ocean Glass Public Company Limited 3 Other Companies : Chairman, TBWA (Thailand) Chairman, PATOU (1969) Co.,Ltd Chairman, PATUKAR Co.,Ltd
Illegal history in last 10 years	:	None
Proportion of Holding in the Company's shares (%)	:	None
Relationship with directors or manangement	:	None

Name	:	Mr. Matthew Kichodhan
Position	:	Independent Director
Age	:	47 years
Elected date	:	February 27, 2007
Education	:	Master's Degree in Science Management, Imperial College, University of London, England. Bachelor's Degree in Commerce, University of Toronto, Canada.
Training	:	DCP 95/2007, Thai Institute of Directors Association DAP 57/2006, Thai Institute of Directors Association
Working experience in last 5 years	:	2013-Present CEO, Development Group, The Mall Group Co., Ltd. 2013-Present Chairman & CEO, Wave Entertainment Public Company Limited 2007-Present Director, BEC WORLD PUBLIC COMPANY LIMITED 2006-Present Director, CVD Entertainment Public Company Limited 2010-2013 Managing Director, Oishi Group Public Company Limited 2009-2013 Senior Vice President, Thai Beverage Public Company Limited 2006-2009 Chief Operating Officer, Asia Pacific, Minor International Public Company Limited
Current director position	:	4 Listed Companies: Independent Director, Ocean Glass Public Company Limited Chairman & CEO, Wave Entertainment Public Company Limited Director, BEC WORLD PUBLIC COMPANY LIMITED Director, CVD Entertainment Public Company Limited Other Company: None
Illegal history in last 10 years	:	None
Proportion of Holding in the Company's shares (%)	:	None
Relationship with directors or manangement	:	None

Name	:	Mr. Naputt Assakul
Position	:	Independent Director Nomination and Remuneration Committee member
Age	:	37 years
Elected date	:	June 10, 2002
Education	:	Master of Business Administration, Sasin Graduate Institute of Business Administration, Chulalongkorn University B.S., Entrepreneurship Study and Economic, Babson College Massachusetts, U.S.A.
Training	:	DCP 31/2003, Thai Institute of Directors Association
Working experience in last 5 years	:	2004 – Present Executive Director, Siam Estate Company Limited
Current director position	:	1 Listed Company: Independent Director and Nomination and Remuneration Committee member, Ocean Glass Public Company Limited. 1 Other Company: Board of Director, R M I Company Limited
Illegal history in last 10 years	:	None
Proportion of Holding in the Company's shares (%)	:	0.43%
Relationship with directors or management	:	Sibling of Chairman of the Board

Name	:	Mrs. Sunsanee Supatravanij
Position	:	Managing Director
Age	:	54 years
Elected date	:	February 24, 2009
Education	:	Master's Degree in Business Administration, Thammasat University. Bachelor's Degree in Arts (Honors), Chulalongkorn University.
Training	:	DCP 129/2010, Thai Institute of Directors Association DAP 79/2009, Thai Institute of Directors Association Collective Bargaining for Successful Labor Relation Master Class 2013
Working experience in last 5 years	:	2009 - Present Managing Director, Ocean Glass Public Company Limited 2008 - 2009 Consultant, Ocean Glass Public Company Limited
Current director position	:	1 Listed Company: Managing Director, Ocean Glass Public Company Limited Other Company: None
Illegal history in last 10 years	:	None
Proportion of Holding in the Company's shares (%)	:	None
Relationship with directors or management	:	None

Details of Management

Name	:	Mrs. Chantana Srisamarnmitre
Position	:	Assistant Managing Director and Company Secretary
Age	:	55 years
Date of Employment	:	November 16, 2012
Education	:	Master's Degree in Accounting, Thammasat University Bachelor's Degree in Accounting, Thammasat University
Training	:	Aptitude & Intelligence Assesment Dermatoglyphics Analysis/Test Company Secretary Program (CSP) Effective Minute Taking (EMT) Board Reporting Program (BRP) Company Reporting Program (CPR) Coaching,Active Lestening,Giving & Receiving Feedback Workshop # 2 Leadership Development Peogram "Coaching Clinic workshop"
Working experience in last 5 years	:	2012 - 2013 Assistant Managing Director and Company Secretary, Ocean Glass Public Company Limited 2006 - 2013 Chairman, Ocean Glass Trading (Shanghai) Co., Ltd. 2007 - 2012 Manager-Accounting and Finance Department, Ocean Glass Public Company Limited
Current director position	:	Listed Company : None 1 Othter Company: Chairman, Ocean Glass Trading (Shanghai) Co., Ltd.
Illegal history in last 10 years	:	None
Proportion of Holding in the Company's shares (%)	:	None
Relateionship with directors or manangement	:	None

Remark: Mrs. Chantanta Srisamarnmitre retired on December 31, 2013.

Name	:	Ms. Jariya Sangchaiya
Position	:	Executive Director - Manufacturing
Age	:	47 years
Date of Employment	:	August 16, 2013
Education	:	Master's Degree in Business Administration, NIDA Master's Degree in Environmental Engineering, Colorado State University, U.S.A. Bachelor's Degree in Chemical Engineering, Chulalongkorn University
Training	:	Environment Legal Conduct for Glass Industry PTT infrastructure and energy structure Leadership in eco-industrial system
Working experience in last 5 years	:	2013 – Present Executive Director – Manufacturing, Ocean Glass Public Company Limited 2012 – 2013 Operation director, Thai Glass Industries Public Company Limited 2004-2011 Product development and Quality system manager, Thai Glass Industries Public Company Limited
Current director position	:	Listed Company : None Other Company : None
Illegal history in last 10 years	:	None
Proportion of Holding in the Company's shares (%)	:	None
Relationship with directors or management	:	None

Remark: During 2013, new entrance management was Ms. Jariya Sangchaiya since August 16, 2013, to replace Mr. Suphote Sriudomporn who retired on September 30, 2013.

Name	:	Mr. Athanasios Tsepisis
Position	:	Executive Director – Customer and Channel Development Director
Age	:	44 years
Date of Employment	:	July 1, 2012
Education	:	Master's Degree in International Business The University of Edinburgh, UK Bachelor's Degree in Statistics & Infomatics Athens University of Economics and Business, Greece
Training	:	Aptitude & Intelligence Assesment Dermatoglyphics Analysis/Test Coaching,Active Lestening,Giving & Receiving Feedback Workshop # 2
Working experience in last 5 years	:	2012-Present Executive Director - Customer and Channel Development, Ocean Glass Public Company Limited 2009-2011 General Manager-Sales & Marketing (Based in Kuwait), Alghanim Group 2007-2009 General Manager-Global Business Development (Based in Thailand & Malaysia),IFFCO
Current director position	:	Listed Company : None Other Company : None
Illegal history in last 10 years	:	None
Proportion of Holding in the Company's shares (%)	:	None
Relateionship with directors or manangement	:	None

Name	:	Ms. Lalitpat Wanichsermkul
Position	:	Executive Director – Finance and Information Technology
Age	:	40 years
Date of Employment	:	December 7, 2012
Education	:	Master's Degree in Business Administration, Srinakharinwirot University Bachelor's Degree in Management (Accounting), Ramkhamhaeng University Certified Public Accountant of Thailand (CPA)
Training	:	Aptitude & Intelligence Assesment Dermatoglyphics Analysis/Test Coaching,Active Lestening,Giving & Receiving Feedback Workshop # 1 Leadership Development Peogram "Coaching Clinic workshop" Enterprise Risk Management Deferred Tax – Practice and Workshop Financial Analysis through the Financial Statements
Working experience in last 5 years	:	2012 - Present Executive Director – Finance and Information Technology, Ocean Glass Public Company Limited 2011 – 2012 Financial Controller, Pacific World (Thailand) Company Limited 2009 – 2011 Financial Controller , The Minor Food Group Public Company Limited 2007 - 2008 Finance and Business Planning Manager, L'Oreal (Thailand) Company Limited
Current director position	:	Listed Company : None Other Company : None
Illegal history in last 10 years	:	None
Proportion of Holding in the Company's shares (%)	:	None
Relateionship with directors or manangement	:	None

Name	:	Mr. Ravis Ingkananisorn
Position	:	Executive Director – Supply Chain
Age	:	41 years
Date of Employment	:	July 1, 2011
Education	:	Master's Degree in Industrial Management, Columbia University, U.S.A. Bachelor's Degree in Power Electrical Engineering, King Mongkut's Institute of Technology, Ladkrabang
Training	:	Aptitude & Intelligence Assesment Dermatoglyphics Analysis/Test Coaching,Active Lestening,Giving & Receiving Feedback Workshop # 1 Leadership Development Peogram "Coaching Clinic workshop"
Working experience in last 5 years	:	2012 – Present Director, Ocean Glass Trading (Shanghai) Co., Ltd. 2011 – Present Executive Director, Supply Chain Management, Ocean Glass Public Company Limited 2010- 2011 Assistant of Executive Director Supply Chain Management - Ocean Glass Public Company Limited 2006 – 2010 Operations Program Manager, DHL Express International (Thailand)
Current director position	:	Listed Company: None 1 Other Company: Director, Ocean Glass Trading (Shanghai) Co., Ltd.
Illegal history in last 10 years	:	None
Proportion of Holding in the Company's shares (%)	:	None
Relateionship with directors or manangement	:	None

Name	:	Mrs. Yada Andaris
Position	:	Executive Director – Human Resource
Age	:	48 years
Date of Employment	:	August 1, 2012
Education	:	Master's Degree in Business Administration, Chulalongkorn University Bachelor's Degree in Commerce, Chulalongkorn University
Training	:	Coaching,Active Lestening,Giving & Receiving Feedback Workshop # 1 Collective Bargaining for Successful Labor Relation Master Class 2013 Leadership Development Peogram "Coaching Clinic Workshop"
Working experience in last 5 years	:	2012 – Present Executive Director - Human Resource, Ocean Glass Public Company Limited 2007 - 2012 Human Resources Business Partner Director, Supply Chain, Unilever Thai Holdings Limited
Current director position	:	Listed Company: None Other Company: None
Illegal history in last 10 years	:	None
Proportion of Holding in the Company's shares (%)	:	None
Relationship with directors or manangement	:	None

Report of the Audit Committee

The Audit Committee of Ocean Glass Public Company Limited comprises four independent directors who are knowledgeable in finance fields as well as organizational management. The committee consists of Mr.Woragan Xuto, as Chairman, Mr.Chatchawin Charoen-Rajapark, Mr.Tachapol Poshyanonda, and Mr.Chaipra-nin Visudhipol as Committee members. Mrs.Chantana Srisamammaitre is secretary of the committee period year ended 31 December 2013.

The Audit Committee performs its duties and responsibilities that have been assigned by the Board in compliance with the Company's regulations governing guidelines and operations of the Committee, which are in accordance with those established by the Securities and Exchange Commission (SEC), and the Stock Exchange of Thailand (SET). These duties and responsibilities include reviewing of the Company's financial reports, supervision to ensure the adequacy and efficiency of the Company's internal control and risk management, nominating the external auditors and proposing their remuneration, considering the connected or conflict of interest transactions, and also monitoring the good corporate governance practice of the Company.

In 2013, the Audit Committee held five meetings with the Company's management, the external auditors, and the internal auditors. Results of the Audit Committee's operations were summarized as follow:

- 1) Reviewed the Company's 2012 annual financial statements, and the first, second, and third quarter of financial statements for 2013 and related financial reports, prior to submission to the Board of Directors for approval. The Committee noted that the Company's financial reports were prepared and fairly presented in accordance with Financial Reporting Standards.
- 2) Held meetings with the internal auditors and the managements to consider and to determine the Company's internal audit program. The Committee was confident that the internal audit program covered all significant aspects and was enable the Company to efficiently manage possible risk.
- 3) Monitored and reviewed the internal audit processes to ensure that they followed the approved audit program, analyzed the internal audit results to ensure the adequacy and efficiency of the internal control systems, made suggestion to the management for improvements, and helped reinforce more effective risk management systems. During the year, there were 4 processes covering: Information Technology General Control Process; Marketing and New Product Development Process; Production and Quality Assurance Process and Procurement & Inventory Management Process. The Committee was satisfied with the Company's internal Control systems. No material noncompliance was found.
- 4) During the year 2013, the Committee members attended the Audit Committee's meeting as follow: Mr.Woragan Xuto, Mr.Chaipranin Visudhipol, and Mr.Tachapol Poshyanonda attended 5 out of 5 meetings. And Mr.Chatchawin Charoen-Rajapark attended 4 out of 5 meetings.

In 2014, the Audit Committee had reviewed the Company's 2013 annual financial statements, and related financial reports, and had the opinion that the Company's financial statements were prepared and fair presented in accordance with Financial Reporting Standards.

In addition, the Audit Committee had considered the qualifications of the external auditor firm by taking into account its credibility, adequacy of resources and volume of audit assignments, auditing experiences, as well as the auditor's qualification according to SEC's regulation. The Committee recommended to the Board of Directors for further recommendation to the Shareholders' Meeting for approval of the appointment of Mr. Prasit Yuengsrikul Certified Public Accountant No. 4174, Ms. Varaporn Vorathitikul Certified Public Accountant No. 4474 or Mr. Vichien Khingmontri Certified Public Accountant No. 3977 of PricewaterhouseCoopers ABAS Ltd. be appointed as the Company's auditors, any one of them being authorised to conduct the audit and express an opinion on the financial statements of the Company for year 2014. In the absence of the above-named auditors, PricewaterhouseCoopers ABAS Ltd. is authorised to identify one other Certified Public Accountant within PricewaterhouseCoopers ABAS Ltd. to carry out the work.



(Mr. Woragan Xuto)

Chairman of the Audit Committee

February 25, 2014

Report of the Nomination and Remuneration Committee

The Nomination and Remuneration Committee of Ocean Glass Public Co., Ltd., (the “Committee”) comprises three Directors:

1. Mr. Chatchawin Charoen-Rajapark Chairman of the Committee,
2. Mr. Chakri Chanruangvanich Committee member, and
3. Mr. Naputt Assakul Committee member.

The Committee’s secretary is Ms. Yada Andaris.

The Committee’s main duty and responsibility is to assist the Board in order to ensure that

- (i) The Company has a Board of an appropriate size and composition of qualified Directors so that it can effectively discharge its responsibilities and duties; and
- (ii) The Company has fair and appropriate remuneration policies and practices to attract and retain qualified Directors, Board’s committee members, and the Managing Director, who will create value for shareholders.

During 2013, the Committee held three meetings, each attended by all Committee members. The Committee accomplished the following:

1. At the 2013 AGM, three Directors—namely, Mr. Chakri Chanruangvanich, Mr. Matthew Kichodhan, and Mr. Tachapol Poshyanonda—completed their terms and were due to retire in accordance with the Company’s Articles of Association. Since these three Directors had knowledge, expertise, qualifications that had enabled them to make valuable contributions to the Board and that would enable them to continue to do so, the Committee proposed that they be nominated for re-election. The Board agreed to the Committee’s proposal, and, at the AGM, the Shareholders re-elected the three Directors to the Board.
2. As the Company experienced loss from the 2012 operation, the Committee proposed to the Board to recommend to the Shareholders to maintain the current monthly remuneration scheme for the Board members and Board’s committee members, and to pay no bonus to Board members. The proposal was agreed to by the Board, and subsequently approved by the Shareholders in the 2013 AGM.
3. The Committee performed the annual performance appraisal of the Managing Director and made recommendations to the Board relating to her salary and bonus. The Board later approved the Committee’s recommendations.
4. The Committee proposed, and the Board agreed to, maintain the bonus scheme for the Managing Director.

5. As the Managing Director, Ms. Sunsanee Supatravanij, would retire after 31 March 2014, the Committee met to consider a suitable successor. The Committee concluded that Mr. Kirati Assakul had extensive knowledge and experience in the Company's business, and possessed expertise and qualifications that made him suitable to lead the Company in the position of the Managing Director. Consequently, the Committee nominated Mr. Kirati Assakul for the position of the Managing Director from 1 April 2014 onwards, and recommended his compensation package. Such nomination and recommendation were subsequently approved by the Board.
6. The Committee assisted the Board in its self-evaluation in order to review its performance and improve its effectiveness.

Throughout 2013, the Committee regularly reported its activities to and received valuable comments from the Board.



(Mr. Chatchawin Charoen-Rajapark)

Chairman of the Nomination and Remuneration Committee

January 28, 2014

The Board of Directors' Report on the Accountability of the Company's Financial Reports

The Board of Directors is responsible for Ocean Glass Public Company Limited's financial reports and information as appear in the 2013 Annual Report. The financial statements have been prepared and fair presented in accordance with Financial Reporting Standards. There is sufficient information disclosure in the notes to the financial statements.

The Board of Directors has appointed the Audit Committee, which consists of independent directors, to oversee and to assess the effectiveness of the Company's overall internal control system. This is to ensure that all Financial Statements were prepared and fairly presented in a timely manner. The Audit Committee's opinion is presented in the Audit Committee's Report set forth in the Annual Report.

The Board of Directors is of the opinion that the Company's overall internal control system is at a satisfactory level, the Company's financial statements are credible and reliable, and present correct and fair financial positions and its operational result in all material respects.



(Mr. Kirati Assakul)

Chairman of the Board of Directors

Ocean Glass Public Company Limited and Subsidiaries

Financial Statements

For the Years Ended December 31, 2013 and 2012

And Report of Certificate Public Accountant

M.R. & ASSOCIATES CO., LTD.

Certified Public Accountants

Report of Certified Public Accountant

To the Shareholders and the Board of Directors of Ocean Glass Public Company Limited

I have audited the accompanying consolidated financial statements of Ocean Glass Public Company Limited and its subsidiary, which comprise the consolidated statement of financial position as at December 31, 2013, and the consolidated statements of comprehensive income, changes in shareholders' equity and cash flows for the year then ended, and a summary of significant accounting policies and other explanatory notes. I have also audited the accompanying separate financial statements of Ocean Glass Public Company Limited, which comprise the separate statement of financial position as at December 31, 2013, and the separate statements of comprehensive income, changes in shareholders' equity and cash flows for the year then ended, and a summary of significant accounting policies and other explanatory notes.

Management's Responsibility for the Financial Statements

Management is responsible for the preparation and fair presentation of these financial statements in accordance with Thai Financial Reporting Standards, and for such internal control as management determines is necessary to enable the preparation of financial statements that are free from material misstatement, whether due to fraud or error.

Auditor's Responsibility

My responsibility is to express an opinion on these financial statements based on my audit. I conducted my audit in accordance with Thai Standards on Auditing. Those standards require that I comply with ethical requirements and plan and perform the audit to obtain reasonable assurance about whether the financial statements are free from material misstatement.

An audit involves performing procedures to obtain audit evidence about the amounts and disclosures in the financial statements. The procedures selected depend on the auditor's judgment, including the assessment of the risks of material misstatement of the financial statements, whether due to fraud or error. In making those risk assessments, the auditor considers internal control relevant to the entity's preparation and fair presentation of the financial statements in order to design audit procedures that are appropriate in the circumstances, but not for the purpose of expressing an opinion on the effectiveness of the entity's internal control. An audit also includes evaluating the appropriateness of accounting policies used and the reasonableness of accounting estimates made by management, as well as evaluating the overall presentation of the financial statements.

I believe that the audit evidence I have obtained is sufficient and appropriate to provide a basis for my audit opinion.

Opinion

In my opinion, the financial statements referred to above present fairly, in all material respects, the financial positions of Ocean Glass Public Company Limited and its subsidiary and of Ocean Glass Public Company Limited as at December 31, 2013, and their financial performance and their cash flows for the year then ended in accordance with Thai Financial Reporting Standards.

Emphasis Matter

Without qualifying my opinion, I draw attention to Note 2. The Group has adopted Thai Accounting Standard No.12 "Income tax" starting from January 1, 2013. The corresponding figures for the year ended December 31, 2012 presented are based on the audited financial statements for the year ended December 31, 2012 after the adjustments described in Note 2. The corresponding figures as at January 1, 2012 presented are based on the financial statements for the year ended December 31, 2011 audited by another auditor in my office who expressed an unmodified opinion on those statements on February 21, 2012, after the adjustments described in Note 2. I have audited the adjustments that were applied to restate the corresponding figures. In my opinion, such adjustments are appropriate and have been properly applied.



(Mr. Pisit Chiwaruangroch)
Certified Public Accountant
Registration No. 2803

M.R. & ASSOCIATES CO., LTD.
Bangkok
February 25, 2014

OCEAN GLASS PUBLIC COMPANY LIMITED AND SUBSIDIARY

Statements of Financial Position

AS AT DECEMBER 31, 2013 AND 2012

ASSETS

		In Thousand Baht		
		Consolidated financial statements		
	Note	December 31, 2013	December 31, 2012 "Restated"	January 1, 2012 "Restated"
CURRENT ASSETS				
Cash and cash equivalents	5	251,530	37,205	108,663
Trade accounts receivable	6	182,305	198,463	188,666
Inventories	7	1,076,050	941,324	1,011,970
Other current assets	4	50,544	42,937	44,677
Total current assets		1,560,429	1,219,929	1,353,976
NON-CURRENT ASSETS				
Property, plant and equipment	9, 12	1,798,659	1,889,257	1,872,394
Intangible assets	10	23,911	28,554	10,305
Deferred tax assets	2, 11	83,506	49,223	19,150
Other non-current assets		4,771	5,755	43,581
Total non-current assets		1,910,847	1,972,789	1,945,430
TOTAL ASSETS		3,471,276	3,192,718	3,299,406

The accompanying notes are an integral part of these financial statements.

OCEAN GLASS PUBLIC COMPANY LIMITED AND SUBSIDIARY

Statements of Financial Position (Continued)

AS AT DECEMBER 31, 2013 AND 2012

LIABILITIES AND SHAREHOLDERS' EQUITY

		In Thousand Baht			
		Consolidated financial statements			
		December 31, 2013	December 31, 2012	January 1, 2012	
Note		"Restated"	"Restated"	"Restated"	
CURRENT LIABILITIES					
	Short-term loan from financial institutions	12	507,281	400,000	480,931
	Trade accounts payable		154,248	192,257	215,970
	Current portion of long-term loans	12	70,500	31,200	696,200
	Other current liabilities	4, 13	185,971	165,068	137,946
	Total current liabilities		918,000	788,525	1,531,047
NON-CURRENT LIABILITIES					
	Long-term loans	12	929,700	750,200	46,400
	Deferred tax liabilities	2, 11	119,974	94,324	77,682
	Liability for post-employment benefits	14	71,407	84,538	79,510
	Other non-current liabilities		-	272	968
	Total non-current liabilities		1,121,081	929,334	204,560
	Total liabilities		2,039,081	1,717,859	1,735,607

The accompanying notes are an integral part of these financial statements.

OCEAN GLASS PUBLIC COMPANY LIMITED AND SUBSIDIARY

Statements of Financial Position (Continued)

AS AT DECEMBER 31, 2013 AND 2012

LIABILITIES AND SHAREHOLDERS' EQUITY (Continued)

				In Thousand Baht		
				Consolidated financial statements		
				December 31,	December 31,	January 1,
				2013	2012	2012
Note				"Restated"	"Restated"	"Restated"
SHAREHOLDERS' EQUITY						
Share capital						
Authorized share capital						
Common share 50,000,000 shares at Baht 10 par value						
				500,000	500,000	500,000
Issued and paid-up share capital						
Common share 21,330,715 shares at Baht 10 par value						
				213,307	213,307	213,307
	15			302,807	302,807	302,807
Retained earnings						
				50,000	50,000	50,000
	15			593,538	635,977	724,854
				272,543	272,768	272,831
	2			272,543	272,768	272,831
Total shareholders' equity				1,432,195	1,474,859	1,563,799
TOTAL LIABILITIES AND SHAREHOLDERS' EQUITY						
				3,471,276	3,192,718	3,299,406

The accompanying notes are an integral part of these financial statements.

OCEAN GLASS PUBLIC COMPANY LIMITED AND SUBSIDIARY

Statements of Financial Position (Continued)

AS AT DECEMBER 31, 2013 AND 2012

ASSETS

	Note	In Thousand Baht		
		Separate financial statements		
		December 31,	December 31,	January 1,
		2013	2012	2012
		"Restated"	"Restated"	
CURRENT ASSETS				
Cash and cash equivalents	5	247,327	34,536	108,306
Trade accounts receivable	6	196,691	200,179	188,666
Inventories	7	1,061,795	940,489	1,011,970
Other current assets	4	49,080	42,921	44,296
Total current assets		1,554,893	1,218,125	1,353,238
NON-CURRENT ASSETS				
Investment in subsidiary	8	5,636	5,636	5,636
Property, plant and equipment	9, 12	1,798,018	1,888,923	1,872,074
Intangible assets	10	23,911	28,554	10,305
Deferred tax assets	2, 11	83,506	49,223	19,150
Other non-current assets		3,440	5,755	43,581
Total non-current assets		1,914,511	1,978,091	1,950,746
TOTAL ASSETS		3,469,404	3,196,216	3,303,984

The accompanying notes are an integral part of these financial statements.

OCEAN GLASS PUBLIC COMPANY LIMITED AND SUBSIDIARY

Statements of Financial Position (Continued)

AS AT DECEMBER 31, 2013 AND 2012

LIABILITIES AND SHAREHOLDERS' EQUITY

		In Thousand Baht		
		Separate financial statements		
	Note	December 31, 2013	December 31, 2012 "Restated"	January 1, 2012 "Restated"
CURRENT LIABILITIES				
Short-term loan from financial institutions	12	507,281	400,000	480,931
Trade accounts payable		154,248	191,455	215,970
Current portion of long-term loans	12	70,500	31,200	696,200
Other current liabilities	4, 13	182,102	165,873	140,227
Total current liabilities		914,131	788,528	1,533,328
NON-CURRENT LIABILITIES				
Long-term loans	12	929,700	750,200	46,400
Deferred tax liabilities	2, 11	119,974	94,324	77,682
Liability for post-employment benefits	14	71,407	84,538	79,510
Other non-current liabilities		-	272	968
Total non-current liabilities		1,121,081	929,334	204,560
Total liabilities		2,035,212	1,717,862	1,737,888

The accompanying notes are an integral part of these financial statements.

OCEAN GLASS PUBLIC COMPANY LIMITED AND SUBSIDIARY

Statements of Financial Position (Continued)

AS AT DECEMBER 31, 2013 AND 2012

LIABILITIES AND SHAREHOLDERS' EQUITY (Continued)

	Note	In Thousand Baht		
		Separate financial statements		
		December 31, 2013	December 31, 2012 "Restated"	January 1, 2012 "Restated"
SHAREHOLDERS' EQUITY				
Share capital				
Authorized share capital				
Common share 50,000,000 shares at Baht 10 par value		500,000	500,000	500,000
Issued and paid-up share capital				
Common share 21,330,715 shares at Baht 10 par value		213,307	213,307	213,307
Share premium	15	302,807	302,807	302,807
Retained earnings				
- Appropriated for legal reserve	15	50,000	50,000	50,000
- Unappropriated		595,112	639,274	727,016
Other components of shareholders' equity	2	272,966	272,966	272,966
Total shareholders' equity		1,434,192	1,478,354	1,566,096
TOTAL LIABILITIES AND SHAREHOLDERS' EQUITY				
		3,469,404	3,196,216	3,303,984

The accompanying notes are an integral part of these financial statements.

OCEAN GLASS PUBLIC COMPANY LIMITED AND SUBSIDIARY

Statements Of Comprehensive Income

FOR THE YEARS ENDED DECEMBER 31, 2013 AND 2012

		In Thousand Baht				
		Consolidated		Separate		
		financial statements		financial statements		
		2013	2012	2013	2012	
Note		<u>2013</u>	<u>2012</u>	<u>2013</u>	<u>2012</u>	
			"Restated"		"Restated"	
REVENUES						
	Revenue from sales	4	2,008,667	2,008,294	2,013,800	1,998,640
	Foreign exchange gain (loss)		(7,921)	16,555	(8,049)	17,393
	Other income		11,101	22,780	11,095	22,776
	Total revenues		<u>2,011,847</u>	<u>2,047,629</u>	<u>2,016,846</u>	<u>2,038,809</u>
EXPENSES						
	Cost of goods sold	4	1,438,515	1,412,443	1,449,101	1,403,947
	Selling expenses	4	389,579	370,857	385,948	369,397
	Administrative expenses	4	101,430	138,827	101,197	138,828
	Shutdown expenses		81,349	144,789	81,349	144,789
	Finance costs		52,046	54,224	52,046	54,224
	Total expenses	16	<u>2,062,919</u>	<u>2,121,140</u>	<u>2,069,641</u>	<u>2,111,185</u>
	Loss before income tax		(51,072)	(73,511)	(52,795)	(72,376)
	Tax income	2, 11	8,633	13,431	8,633	13,431
	Loss for the year		(42,439)	(60,080)	(44,162)	(58,945)
Other comprehensive income						
	Foreign currency translation differences for foreign operations		(225)	(63)	-	-
	Total comprehensive loss for the year		<u>(42,664)</u>	<u>(60,143)</u>	<u>(44,162)</u>	<u>(58,945)</u>
	Loss per share (Baht)		<u>(1.99)</u>	<u>(2.82)</u>	<u>(2.07)</u>	<u>(2.76)</u>
	Weighted average number of common shares (Thousand shares)		<u>21,331</u>	<u>21,331</u>	<u>21,331</u>	<u>21,331</u>

The accompanying notes are an integral part of these financial statements.

Statements of Changes in Shareholders' Equity

FOR THE YEARS ENDED DECEMBER 31, 2013 AND 2012

Consolidated financial statements (In Thousand Baht)									
	Note	Other components of shareholders' equity				Total other components of shareholders' equity			
		Issued and paid-up share capital	Share premium	Retained earnings	Surplus on land revaluation	Currency translation differences	Shareholders' equity	Shareholders' equity	Total shareholders' equity
Balance as at January 1, 2012		213,307	302,807	50,000	341,207	(135)	341,072	1,622,331	
- as previously reported									
Adjustments	2	-	-	9,709	(68,241)	-	(68,241)	(58,532)	
Balance as at January 1, 2012		213,307	302,807	50,000	272,966	(135)	272,831	1,563,799	
- as restated									
Total comprehensive loss for the year		-	-	(60,080)	-	(63)	(63)	(60,143)	
Dividend payment	17	-	-	(28,797)	-	-	-	(28,797)	
Balance as at December 31, 2012		213,307	302,807	50,000	272,966	(198)	272,768	1,474,859	

(Note 9)

The accompanying notes are an integral part of these financial statements.

OCEAN GLASS PUBLIC COMPANY LIMITED AND SUBSIDIARY

Statements of Cash Flows

FOR THE YEARS ENDED DECEMBER 31, 2013 AND 2012

	In Thousand Baht			
	Consolidated		Separate	
	financial statements		financial statements	
	2013	2012	2013	2012
	"Restated"		"Restated"	
Cash flows from operating activities				
Loss for the year	(42,439)	(60,080)	(44,162)	(58,945)
Adjustments for				
Provision for declining in value of inventories	-	53,782	-	53,782
Depreciation and amortization	191,346	196,216	191,204	196,094
Loss on disposal and write-off of equipment	3,954	7,728	3,954	7,728
Pre-payment fee of long-term loans	-	4,050	-	4,050
Unrealized loss (gain) on fair value remeasurement of derivatives	1,792	(206)	1,792	(206)
Unrealized foreign exchange loss (gain)	10,038	(333)	10,038	(333)
Expenses for post-employment benefits	4,236	7,116	4,236	7,116
Interest income	(979)	(557)	(972)	(553)
Interest expense	52,046	50,147	52,046	50,147
Tax income	(8,633)	(13,431)	(8,633)	(13,431)
	211,361	244,432	209,503	245,449
Decrease (increase) in operating assets				
Trade accounts receivable	16,666	(9,915)	3,996	(11,631)
Inventories	(134,726)	13,473	(121,306)	14,308
Other current assets	(7,848)	(2,381)	(6,400)	(2,746)
Other non-current assets	971	(369)	2,315	(369)
Increase (decrease) in operating liabilities				
Trade accounts payable	(38,221)	(23,693)	(37,419)	(24,495)
Other current liabilities	20,538	35,563	15,864	34,087
Payment of post-employment benefits	(17,367)	(2,088)	(17,367)	(2,088)
Net cash provided by operating activities	51,374	255,022	49,186	252,515

The accompanying notes are an integral part of these financial statements.

OCEAN GLASS PUBLIC COMPANY LIMITED AND SUBSIDIARY

Statements of Cash Flows (Continued)

FOR THE YEARS ENDED DECEMBER 31, 2013 AND 2012

	In Thousand Baht			
	Consolidated		Separate	
	financial statements		financial statements	
	2013	2012	2013	2012
	"Restated"		"Restated"	
Cash flows from investing activities				
Interest received	536	566	529	562
Acquisitions of plant and equipment	(97,954)	(184,083)	(97,518)	(183,947)
Increase in intangible assets	(2,892)	(21,920)	(2,892)	(21,920)
Proceeds from sales of equipment	800	803	800	803
Currency translation differences	(225)	(63)	-	-
Net cash used in investing activities	(99,735)	(204,697)	(99,081)	(204,502)
Cash flows from financing activities				
Interest paid	(52,589)	(55,673)	(52,589)	(55,673)
Dividend paid	-	(28,797)	-	(28,797)
Increase in short-term loan from financial institutions	94,901	(80,931)	94,901	(80,931)
Increase in long-term loans	250,000	325,950	250,000	325,950
Repayment of long-term loans	(31,200)	(291,200)	(31,200)	(291,200)
Proceeds from unwind currency swap contract	-	9,192	-	9,192
Decrease in liabilities under finance lease agreements	(272)	(696)	(272)	(696)
Net cash provided by (used in) financing activities	260,840	(122,155)	260,840	(122,155)
Effect from foreign exchange in cash and cash equivalents	1,846	372	1,846	372
Net increase (decrease) in cash and cash equivalents	214,325	(71,458)	212,791	(73,770)
Cash and cash equivalents at beginning of the year	37,205	108,663	34,536	108,306
Cash and cash equivalents at end of the year	251,530	37,205	247,327	34,536

The accompanying notes are an integral part of these financial statements.

OCEAN GLASS PUBLIC COMPANY LIMITED AND SUBSIDIARY

Notes to Financial Statements

December 31, 2013 and 2012

1. GENERAL INFORMATION

Ocean Glass Public Company Limited, the “Company”, is incorporated in Thailand and was listed on the Stock Exchange of Thailand in 1993. The principal activities of the Company are manufacturing and selling of glass tableware. Its selling and administrative office and factory are located at:

Office	:	75/88-91 Ocean Tower II, Soi Wattana, Sukhumvit 19 Road, North Klongtoey, Wattana, Bangkok 10110
Factory	:	365-365/1, Moo 4 , Bangpoo Industrial Estate, Soi 8, Sukhumvit Road, Praksa, Muangsamutprakarn, Samutprakarn 10280

Ocean Glass Trading (Shanghai) Co., Ltd., the Company’s wholly owned subsidiary, was incorporated in the People’s Republic of China on September 10, 2006. The term of the subsidiary is 20 years expiring on September 10, 2026. The subsidiary’s main objective is to perform marketing activities in the People’s Republic of China.

On November 20, 2013, Ocean Glass Trading India Private Limited, a subsidiary was incorporated in India. As at December 31, 2013, the Company has not made any paid-up capital in this subsidiary.

2. BASIS OF FINANCIAL STATEMENT PREPARATION AND PRINCIPLES OF CONSOLIDATION

The accompanying financial statements are prepared in Thai Baht in the Thai language in conformity with the financial reporting standards in Thailand. Accordingly, the accompanying financial statements are intended solely to present the financial position, results of operations and cash flows in accordance with the financial reporting standards in Thailand.

The accompanying financial statements have been prepared under historical cost convention except for those specified in the notes to financial statements.

The Federation of Accounting Professions has issued the following new and revised Thai Accounting Standards (TAS) and Thai Financial Reporting Standards (TFRS) relevant to the Company’s operations, which effective for year beginning on or after January 1, 2013:

TAS 12	Income tax
TAS 21 (revised 2009)	The effects of changes in foreign exchange rates
TFRS 8	Operating segments

The effects from adoption of aforesaid new and revised TAS and TFRS were immaterial except for TAS 12 Income Taxes whereby the change in accounting policy and the related effects are as follows:

Income tax on the profit or loss for the period, which is recognized in the statement of comprehensive income, is current and deferred tax whereby the Group previously recognized only current tax.

Current and deferred tax are recognized in profit or loss except to the extent that they relate to items recognized directly in equity or in other comprehensive income.

Deferred tax is recognized in respect of temporary differences between the carrying amounts of assets and liabilities for financial reporting purposes and the amounts used for taxation purposes.

OCEAN GLASS PUBLIC COMPANY LIMITED AND SUBSIDIARY

Notes to Financial Statements (Continued)

December 31, 2013 and 2012

A deferred tax asset is recognized to the extent that it is probable that future taxable profits will be available against which the temporary differences can be utilized. Deferred tax assets are reviewed at each reporting date and reduced to the extent that it is no longer probable that the related tax benefit will be realized.

The effects from adoption of this TAS are as follows:

	In Thousand Baht	
	Consolidated financial statements/ Separate financial statements	
	Increase (Decrease)	
	2013	2012
As at December 31		
Deferred tax assets and total assets	83,506	49,223
Deferred tax liabilities and total liabilities	119,974	94,324
Unappropriated retained earnings	31,773	23,140
Other components of shareholders' equity	(68,241)	(68,241)
Total shareholders' equity	(36,468)	(45,101)
As at January 1		
Deferred tax assets and total assets	49,223	19,150
Deferred tax liabilities and total liabilities	94,324	77,682
Unappropriated retained earnings	23,140	9,709
Other components of shareholders' equity	(68,241)	(68,241)
Total shareholders' equity	(45,101)	(58,532)
For the years ended December 31		
Tax income	8,633	13,431
Loss for the year	(8,633)	(13,431)
Loss per share (In Baht)	(0.40)	(0.63)

The Federation of Accounting Professions has revised and issued new Thai Financial Reporting Standards (Thai Accounting Standard, Thai Accounting Standard Interpretations, Thai Financial Reporting Standard and Thai Financial Reporting Interpretations) effective for the period beginning on or after January 1, 2014. The adoption of these Financial Reporting Standards does not have significant impact on the Group's financial statements.

For the convenience of the reader, an English translation of the financial statements has been prepared from the statutory Thai language financial statements which are issued for domestic reporting purposes.

Basis of principles of consolidation

Subsidiary is a company controlled by the Company. Control exists when the Company has the power, directly or indirectly, to govern the financial and operating policies of a company so as to obtain benefits from its activities. The financial statements of the subsidiary are included in the consolidated financial statements from the date that control commences until the date that control ceases.

OCEAN GLASS PUBLIC COMPANY LIMITED AND SUBSIDIARY

Notes to Financial Statements (Continued)

December 31, 2013 and 2012

The consolidated financial statements include the financial statements of Ocean Glass Public Company Limited and a wholly owned subsidiary, Ocean Glass Trading (Shanghai) Co., Ltd. (together referred to as the “Group”).

Significant intercompany transactions between the Company and subsidiary have been eliminated.

3. SIGNIFICANT ACCOUNTING POLICIES

Significant accounting policies applied for the preparation of the financial statements are:

Cash and cash equivalents

Cash and cash equivalents are carried in the statement of financial position at cost, and include cash on hand and cash at financial institutions. Cash equivalents are short-term, highly liquid investments that are readily convertible to known amounts of cash with original maturity of three months or less and without restriction of use and that are subject to an insignificant risk of change in value.

Trade and other accounts receivable

Trade and other accounts receivable are stated at their invoice value less allowance for doubtful accounts.

The allowance for doubtful accounts is assessed primarily on analysis of payment histories and future expectations of customer payments. Bad debts are written off when incurred.

Inventories

Inventories are stated at the lower of cost and net realizable value, after provision for slow-moving and obsolete items.

Costs of inventories are determined as follows:

Finished goods	- at standard cost which approximates actual average cost
Work in progress	- at standard cost which approximates actual average cost
Raw materials and packing materials	- at standard cost which approximates actual average cost
Merchandise, spare parts and supplies	- at cost (weighted average method)

Cost comprises all costs of purchase, costs of conversion and other costs incurred in bringing the inventories to their present location and condition. In the case of manufactured inventories and work-in-progress, cost includes an appropriate share of overheads based on normal operating capacity.

Net realizable value is the estimated selling price in the ordinary course of business less the estimated costs to complete and to make the sale.

Investments in subsidiaries

Investments in subsidiaries in the separate financial statements are stated at cost net of impairment losses (if any). Dividend income is recognized when it is declared.

OCEAN GLASS PUBLIC COMPANY LIMITED AND SUBSIDIARY

Notes to Financial Statements (Continued)

December 31, 2013 and 2012

Property, plant and equipment

Owned assets

Property, plant and equipment are stated at cost less accumulated depreciation and impairment losses except for land which is stated at revalued amounts. The revalued amount is the fair value determined on the basis of the property's existing use at the date of revaluation less any subsequent accumulated impairment losses (if any). Costs of asset dismantlement, removal, and restoration are included as part of asset cost and subject to depreciation.

Revalued land

Revaluations are performed by independent professional valuation agents with sufficient regularity to ensure that the carrying amount of this land does not differ materially from that which would be determined using fair values at the report date.

Any increase in value, on revaluation, is recognized in other comprehensive income unless it offsets a previous decrease in value recognized in profit or loss. A decrease in value is recognized in profit or loss to the extent it exceeds an increase previously recognized in other comprehensive income.

Depreciation

Depreciation is charged to profit or loss on a straight-line basis over the estimated useful lives of each item of property, plant and equipment. The estimated useful lives are as follows:

	<u>Years</u>
Buildings and improvements	5 and 20
Machinery and equipment	5 to 25
Fixture and fittings	5
Vehicles	5

No depreciation is charged on land or assets under construction.

Depreciation methods, useful lives and residual values are reviewed at each financial year-end and adjusted if appropriate.

Intangible assets

Intangible assets, consisting of computer software, are stated at cost less accumulated amortization and impairment losses (if any).

Amortization

Amortization is charged to profit or loss on a straight-line basis over the estimated period of 5 and 15 years during which economic benefits are expected to flow to the Group.

OCEAN GLASS PUBLIC COMPANY LIMITED AND SUBSIDIARY

Notes to Financial Statements (Continued)

December 31, 2013 and 2012

Impairment

The carrying amounts of the Group's assets are reviewed at each report date to determine whether there is any indication of impairment. If any such indication exists, the assets' recoverable amounts are estimated.

An impairment loss is recognized whenever the carrying amount of an asset or its cash-generating unit exceeds its recoverable amount. The impairment loss is recognized in profit or loss unless it reverses a previous revaluation, in which case it is charged to other comprehensive income.

Calculation of recoverable amount

The recoverable amount of assets is the greater of the assets' net selling price and value in use. In assessing value in use, the estimated future cash flows are discounted to their present value using a pre-tax discount rate that reflects current market assessments of the time value of money and the risks specific to the asset.

Reversals of impairment

An impairment loss is reversed if there has been a change in the estimates used to determine the recoverable amount.

An impairment loss is reversed only to the extent that the asset's carrying amount does not exceed the carrying amount that would have been determined, net of depreciation or amortization, if no impairment loss had been recognized.

Trade and other accounts payable

Trade and other accounts payable are stated at cost.

Employee benefits

Provident fund

Obligations for contributions to provident fund are recognized as expenses as incurred.

Post-employment benefits

The Group's obligation in respect of post-employment benefits, which are compensations under labor protection acts, is recognized as liability and expense in the financial statements based on the amount calculated annually, using the projected unit credit method by a qualified actuary. Expenses from the estimated liability for post-employment benefits comprise current service cost, interest cost, past service cost, and actuarial gain/loss. This employee benefit plan is unfunded and has no any incurred plan asset.

OCEAN GLASS PUBLIC COMPANY LIMITED AND SUBSIDIARY

Notes to Financial Statements (Continued)

December 31, 2013 and 2012

Use of estimates

In order to prepare financial statements in accordance with financial reporting standards in Thailand, management needs to make estimates and set assumptions that affect income, expenditure, assets and liabilities in order to disclose information on the valuation of assets, liabilities and contingent liabilities. Actual outcomes may, therefore, differ from the estimates used.

The estimates and underlying assumptions used in the preparation of these financial statements are reviewed on an ongoing basis. Revision to accounting estimates are recognized in the period in which the estimate is revised if the revision affects only that period, or in the period of the revision and future periods if the revision affects both current and future periods.

Provisions

A provision is recognized in the statement of financial position when the Group has a present legal or constructive obligation as a result of a past event, and it is probable that an outflow of economic benefits will be required to settle the obligation and a reliable estimate can be made of the amount of the obligation. If the effect is material, provisions are determined by discounting the expected future cash flows at a pre-tax rate that reflects current market assessments of the time value of money and, where appropriate, the risks specific to the liability.

Borrowing costs

Borrowing costs generally are expensed as incurred. Borrowing costs are capitalized if they are directly attributable to the acquisition, construction or production of a qualifying asset. Capitalization of borrowing costs commences when the activities to prepare the asset are in progress and expenditure and borrowing costs are being incurred. Borrowing costs are capitalized until the assets are ready for their intended use. If the carrying amount of the asset exceeds its recoverable amount, an impairment loss is recorded. Borrowing costs include interest charges and other costs incurred in connection with the borrowing of funds.

Foreign currencies

Foreign currency transactions

Transactions in foreign currencies are recorded in Thai Baht at the exchange rates prevailing at the dates of the transactions.

Monetary assets and liabilities denominated in foreign currencies at the report date are translated to Thai Baht at the foreign exchange rates ruling at that date. Foreign exchange differences arising on translation are recognized in profit or loss.

Non-monetary assets and liabilities measured at cost in foreign currencies are translated to Thai Baht using the foreign exchange rates ruling at the dates of the transactions.

OCEAN GLASS PUBLIC COMPANY LIMITED AND SUBSIDIARY

Notes to Financial Statements (Continued)

December 31, 2013 and 2012

Foreign entities

The assets and liabilities of foreign entities are translated to Thai Baht at the foreign exchange rates ruling at the report date.

The revenues and expenses of foreign entities are translated to Thai Baht at rates approximating the foreign exchange rates ruling at the dates of the transactions.

Foreign exchange differences arising on translation are recognized in a separate other components of shareholders' equity until disposal of the investments.

Derivative financial instruments

Derivative financial instruments are used to manage exposure to foreign exchange and interest rate risks arising from operational and financing activities. Derivative financial instruments are not used for trading purposes. However, derivatives that do not qualify for hedge accounting are accounted for as trading instruments.

Derivative financial instruments are recognized initially at fair value. Subsequent to initial recognition, they are remeasured at fair value. The gain or loss on remeasurement to fair value is recognized immediately in profit or loss.

The fair value of derivative financial instruments is their quoted market price at the report date, being the present value of the quoted derivative price.

Revenue

Revenue excludes value added taxes and is arrived at after deduction of trade discounts.

Sale of goods

Revenue is recognized in profit or loss when the significant risks and rewards of ownership have been transferred to the buyer. No revenue is recognized if there is continuing management involvement with the goods or there are significant uncertainties regarding recovery of the consideration due, associated costs or the probable return of goods.

Interest and other income

Interest and other income are recognized in profit or loss as it accrues.

OCEAN GLASS PUBLIC COMPANY LIMITED AND SUBSIDIARY

Notes to Financial Statements (Continued)

December 31, 2013 and 2012

Expenses

Operating leases

Payments made under operating leases are recognized in profit or loss on a straight-line basis over the term of the lease. Lease incentives received are recognized in profit or loss as an integral part of the total lease payments made. Contingent rentals are charged to profit or loss for the accounting period in which they are incurred.

Finance costs

Interest expenses and similar costs are charged to profit or loss for the period in which they are incurred, except to the extent that they are capitalized as being directly attributable to the acquisition, construction or production of an asset which necessarily takes a substantial period of time to be prepared for its intended use.

Income tax

Tax expense for the year comprises current and deferred tax.

Current tax is the expected tax payable on the taxable income for the year, using tax rates enacted at the reporting date, and any adjustment to tax payable in respect of previous years.

Deferred tax is recognized in respect of temporary differences between the carrying amounts of assets and liabilities for financial reporting purposes and the amounts used for taxation purposes. Deferred tax is measured at the tax rates that are expected to be applied to the temporary differences when they reverse, based on the laws that have been enacted by the reporting date.

A deferred tax asset is recognized to the extent that it is probable that future taxable profits will be available against which the temporary differences can be utilized. Deferred tax assets are reviewed at each reporting date and reduced to the extent that it is no longer probable that the related tax benefit will be realized.

Loss per share

Loss per share is determined by dividing the loss for the year by the weighted average number of common shares outstanding during the year.

OCEAN GLASS PUBLIC COMPANY LIMITED AND SUBSIDIARY

Notes to Financial Statements (Continued)

December 31, 2013 and 2012

4. TRANSACTIONS WITH RELATED PARTIES AND BALANCES

Related parties are those parties controlled by the Group, directly or indirectly able to control the Group, or having significant influence to govern the financial or operating policies of the Group.

The related parties consists of:

Company	Type of Business	Relationship
Ocean Glass Trading (Shanghai) Co., Ltd.	Perform marketing activities in the People's Republic of China	Subsidiary
Ocean Life Insurance Co., Ltd.	Life insurance business	The Company's shareholder and co-shareholders and director
Ocean Property Co., Ltd.	Real estate business	Co-shareholders
Siam Mail Order House Co., Ltd.	Provide office equipment and supplies	Co-shareholders
Ocean Group (Thailand) Co., Ltd.	Provide law service	Co-shareholders and director
Key management personnel		Persons having authority and responsibility for planning, directing and controlling the activities of the entity, directly or indirectly, including any director (whether executive or otherwise) of the Group

Transactions with related parties are conducted at market prices or, where no market price exists, at contractually agreed prices.

The pricing policies for particular types of transactions are explained further below:

Type of Transaction	Pricing Policies
Sales	Market price
Purchase office equipment and supplies	Market price
Commission	Negotiated agreement
Rental expense and service fee	Negotiated agreement

OCEAN GLASS PUBLIC COMPANY LIMITED AND SUBSIDIARY

Notes to Financial Statements (Continued)

December 31, 2013 and 2012

Significant transactions with related parties for the years ended December 31, 2013 and 2012, are as follows:

	In Thousand Baht			
	Consolidated financial statements		Separate financial statements	
	2013	2012	2013	2012
Revenue from sales				
Ocean Glass Trading (Shanghai) Co., Ltd.	-	-	27,865	4,115
Siam Mail Order House Co., Ltd.	228	491	228	491
Total	<u>228</u>	<u>491</u>	<u>28,093</u>	<u>4,606</u>
Purchases of office equipment and supplies				
Siam Mail Order House Co., Ltd.	<u>469</u>	<u>361</u>	<u>469</u>	<u>361</u>
Commission				
Ocean Glass Trading (Shanghai) Co., Ltd.	<u>-</u>	<u>-</u>	<u>10,875</u>	<u>11,045</u>
Rental expense and service fee				
Ocean Property Co., Ltd.	9,862	9,423	9,862	9,423
Ocean Life Insurance Co., Ltd.	2,788	2,788	2,788	2,788
Total	<u>12,650</u>	<u>12,211</u>	<u>12,650</u>	<u>12,211</u>
Legal service fee				
Ocean Group (Thailand) Co., Ltd.	<u>149</u>	<u>176</u>	<u>149</u>	<u>176</u>
Managements' remuneration				
Short-term employee benefits	32,081	26,282	32,081	26,282
Post-employment benefits	1,795	2,849	1,795	2,849
Total	<u>33,876</u>	<u>29,131</u>	<u>33,876</u>	<u>29,131</u>

OCEAN GLASS PUBLIC COMPANY LIMITED AND SUBSIDIARY

Notes to Financial Statements (Continued)

December 31, 2013 and 2012

Balances with the related parties as at December 31, 2013 and 2012, are as follows:

	In Thousand Baht			
	Consolidated		Separate	
	2013	2012	2013	2012
Trade accounts receivable				
Ocean Glass Trading (Shanghai) Co., Ltd.	-	-	14,386	1,719
Siam Mail Order House Co., Ltd.	15	32	15	32
Total	<u>15</u>	<u>32</u>	<u>14,401</u>	<u>1,751</u>
Other receivable (shown under other current assets)				
Ocean Glass Trading (Shanghai) Co., Ltd.	-	-	58	83
Other payables (shown under other current liabilities)				
Ocean Glass Trading (Shanghai) Co., Ltd.	-	-	1,009	1,004
Others	599	924	599	924
Total	<u>599</u>	<u>924</u>	<u>1,608</u>	<u>1,928</u>

Lease agreements with related party

As at December 31, 2013, the Group has entered into lease agreements for office buildings together with facilities and area for product display for various periods up to July 2016. The Group is committed to pay rental and service fee under the agreements as follows:

	In Thousand Baht
	Consolidated
	financial statements/ Separate financial statements
Within one year	12,035
After one year but within five years	<u>15,715</u>
Total	<u>27,750</u>

OCEAN GLASS PUBLIC COMPANY LIMITED AND SUBSIDIARY

Notes to Financial Statements (Continued)

December 31, 2013 and 2012

5. CASH AND CASH EQUIVALENTS

	In Thousand Baht			
	Consolidated		Separate	
	financial statements		financial statements	
	2013	2012	2013	2012
Cash on hand	4,810	549	617	521
Cash at banks	46,720	36,656	46,710	34,015
Cash equivalents	200,000	-	200,000	-
Total	251,530	37,205	247,327	34,536

6. TRADE ACCOUNTS RECEIVABLE

	Note	In Thousand Baht			
		Consolidated		Separate	
		financial statements		financial statements	
		2013	2012	2013	2012
Related parties					
Current		15	32	11,874	32
Overdue					
Not over 3 months		-	-	2,527	1,719
	4	15	32	14,401	1,751
Others					
Current		167,978	178,141	167,978	178,138
Overdue					
Not over 3 months		14,312	20,290	14,312	20,290
		182,290	198,431	182,290	198,428
Total		182,305	198,463	196,691	200,179

OCEAN GLASS PUBLIC COMPANY LIMITED AND SUBSIDIARY

Notes to Financial Statements (Continued)

December 31, 2013 and 2012

7. INVENTORIES

	In Thousand Baht			
	Consolidated financial statements		Separate financial statements	
	2013	2012	2013	2012
Raw materials	52,970	48,664	52,970	48,664
Work in progress	11,658	20,244	11,658	20,244
Finished goods	652,325	540,801	638,070	539,966
Merchandise	5,613	6,639	5,613	6,639
Spare parts	144,850	135,801	144,850	135,801
Supplies and packing materials	208,623	189,172	208,623	189,172
Goods in transit	11	3	11	3
Total	1,076,050	941,324	1,061,795	940,489

8. INVESTMENT IN SUBSIDIARY

Investment in subsidiary as at December 31, 2013 and 2012, and dividend income from the investment during the years ended on those dates are as follows:

Subsidiary	Percentage of holding	Separate financial statements				
		Paid-up share	In Thousand Baht		Dividend	
			2013	2012	2013	2012
Ocean Glass Trading (Shanghai) Co., Ltd.	100	5,636	5,636	5,636	-	-

OCEAN GLASS PUBLIC COMPANY LIMITED AND SUBSIDIARY
Notes to Financial Statements (Continued)
December 31, 2013 and 2012

9. PROPERTY, PLANT AND EQUIPMENT

	Consolidated financial statements (In Thousand Baht)						
	Land	Buildings and improvements	Machinery and equipment	Fixtures and fittings	Vehicles	Machinery under installation and construction in progress	Total
Cost/ Revaluation							
As at January 1, 2013	363,126	467,891	3,444,318	93,587	16,791	16,610	4,402,323
Additions	-	1,288	13,136	5,021	3,525	74,984	97,954
Transfers	-	17,814	63,323	9,571	-	(88,348)	2,360
Disposals	-	-	(56,508)	(3,120)	(3,552)	-	(63,180)
As at December 31, 2013	<u>363,126</u>	<u>486,993</u>	<u>3,464,269</u>	<u>105,059</u>	<u>16,764</u>	<u>3,246</u>	<u>4,439,457</u>
Accumulated depreciation							
As at January 1, 2013	-	340,448	2,081,543	75,253	15,822	-	2,513,066
Depreciation charge for the year	-	19,422	156,437	9,684	615	-	186,158
Disposals	-	-	(51,988)	(3,053)	(3,385)	-	(58,426)
As at December 31, 2013	<u>-</u>	<u>359,870</u>	<u>2,185,992</u>	<u>81,884</u>	<u>13,052</u>	<u>-</u>	<u>2,640,798</u>
Net book value							
As at December 31, 2013	<u>363,126</u>	<u>127,123</u>	<u>1,278,277</u>	<u>23,175</u>	<u>3,712</u>	<u>3,246</u>	<u>1,798,659</u>

Notes to Financial Statements (Continued)

December 31, 2013 and 2012

Consolidated financial statements (In Thousand Baht)

	Land	Buildings and improvements	Machinery and equipment	Fixtures and fittings	Vehicles	Machinery under installation and construction in progress	Total
Cost/ Revaluation							
As at January 1, 2012	363,126	459,235	3,339,907	87,274	16,216	5,528	4,271,286
Additions	-	688	8,174	7,184	575	189,552	206,173
Transfers	-	8,298	171,556	2,007	-	(178,470)	3,391
Disposals	-	(330)	(75,319)	(2,878)	-	-	(78,527)
As at December 31, 2012	363,126	467,891	3,444,318	93,587	16,791	16,610	4,402,323
Accumulated depreciation							
As at January 1, 2012	-	320,987	1,994,401	68,318	15,186	-	2,398,892
Depreciation charge for the year	-	19,762	153,748	9,647	636	-	183,793
Disposals	-	(301)	(66,606)	(2,712)	-	-	(69,619)
As at December 31, 2012	-	340,448	2,081,543	75,253	15,822	-	2,513,066
Net book value							
As at December 31, 2012	363,126	127,443	1,362,775	18,334	969	16,610	1,889,257

OCEAN GLASS PUBLIC COMPANY LIMITED AND SUBSIDIARY
Notes to Financial Statements (Continued)
December 31, 2013 and 2012

	Separate financial statements (In Thousand Baht)						Total
	Land	Buildings and improvements	Machinery and equipment	Fixtures and fittings	Vehicles	Machinery under installation and construction in progress	
Cost/ Revaluation							
As at January 1, 2013	363,126	467,891	3,444,318	92,875	16,791	16,610	4,401,611
Additions	-	1,288	13,136	4,585	3,525	74,984	97,518
Transfers	-	17,814	63,323	9,571	-	(88,348)	2,360
Disposals	-	-	(56,508)	(3,120)	(3,552)	-	(63,180)
As at December 31, 2013	363,126	486,993	3,464,269	103,911	16,764	3,246	4,438,309
Accumulated depreciation							
As at January 1, 2013	-	340,448	2,081,543	74,875	15,822	-	2,512,688
Depreciation charge for the year	-	19,422	156,437	9,555	615	-	186,029
Disposals	-	-	(51,988)	(3,053)	(3,385)	-	(58,426)
As at December 31, 2013	-	359,870	2,185,992	81,377	13,052	-	2,640,291
Net book value							
As at December 31, 2013	363,126	127,123	1,278,277	22,534	3,712	3,246	1,798,018

Notes to Financial Statements (Continued)

December 31, 2013 and 2012

Separate financial statements (In Thousand Baht)

	Land	Buildings and improvements	Machinery and equipment	Fixtures and fittings	Vehicles	Machinery under installation and construction in progress	Total
Cost/ Revaluation							
As at January 1, 2012	363,126	459,235	3,339,907	86,620	16,216	5,528	4,270,632
Additions	-	688	8,174	7,041	575	189,552	206,030
Transfers	-	8,298	171,556	2,007	-	(178,470)	3,391
Disposals	-	(330)	(75,319)	(2,793)	-	-	(78,442)
As at December 31, 2012	363,126	467,891	3,444,318	92,875	16,791	16,610	4,401,611
Accumulated depreciation							
As at January 1, 2012	-	320,987	1,994,401	67,984	15,186	-	2,398,558
Depreciation charge for the year	-	19,762	153,748	9,525	636	-	183,671
Disposals	-	(301)	(66,606)	(2,634)	-	-	(69,541)
As at December 31, 2012	-	340,448	2,081,543	74,875	15,822	-	2,512,688
Net book value							
As at December 31, 2012	363,126	127,443	1,362,775	18,000	969	16,610	1,888,923

OCEAN GLASS PUBLIC COMPANY LIMITED AND SUBSIDIARY

Notes to Financial Statements (Continued)

December 31, 2013 and 2012

The gross carrying amount of fully depreciated plant and equipment that were still in use as at December 31, 2013, amounted to Baht 1,569 million (2012: Baht 1,914 million).

The Company adopted the recognition of the appraised value of its land for financial reporting purposes. The land with the original cost of Baht 22 million was appraised at the value of Baht 363 million, based on the market comparison approach and weighted quality score shown in the reports of an independent appraiser, Brent Joe Cosens Consulting Co., Ltd., dated November 9, 2011.

The revaluation increment in land as at December 31, 2013 and 2012 is shown under “Surplus on land revaluation” as follows:

	In Thousand Baht	
	Consolidated financial statements/ Separate financial statements	
	2013	2012
Revaluation increment	341,207	341,207
Less tax expense	68,241	68,241
Net	<u>272,966</u>	<u>272,966</u>

The revaluation increment is not available for dividend distribution.

10. INTANGIBLE ASSETS

	In Thousand Baht		
	Consolidated financial statements/ Separate financial statements		
	Computer software	Computer software under installation	Total
Cost			
As at January 1, 2012	38,283	-	38,283
Additions	2,403	19,517	21,920
As at December 31, 2012	40,686	19,517	60,203
Additions	2,384	507	2,891
Transfers	17,664	(20,024)	(2,360)
As at December 31, 2013	<u>60,734</u>	<u>-</u>	<u>60,734</u>
Accumulated amortization			
As at January 1, 2012	27,978	-	27,978
Amortization charge for the year	3,671	-	3,671
As at December 31, 2012	31,649	-	31,649
Amortization charge for the year	5,174	-	5,174
As at December 31, 2013	<u>36,823</u>	<u>-</u>	<u>36,823</u>
Net book value			
As at December 31, 2012	<u>9,037</u>	<u>19,517</u>	<u>28,554</u>
As at December 31, 2013	<u>23,911</u>	<u>-</u>	<u>23,911</u>

OCEAN GLASS PUBLIC COMPANY LIMITED AND SUBSIDIARY

Notes to Financial Statements (Continued)

December 31, 2013 and 2012

Tax income

	Rate		In Thousand Baht	
			Consolidated financial statements	
	2013	2012	2013	2012
Movement in temporary difference			8,633	13,431
<u>Reconciliation of effective tax rate</u>				
Loss before income tax			51,072	73,511
Tax income	20%	23%	10,214	16,908
Others			(1,581)	(3,477)
Total	17%	18%	8,633	13,431

	Rate		In Thousand Baht	
			Separate financial statements	
	2013	2012	2013	2012
Movement in temporary difference			8,633	13,431
<u>Reconciliation of effective tax rate</u>				
Loss before income tax			52,795	72,376
Tax income	20%	23%	10,559	16,646
Others			(1,926)	(3,215)
Total	16%	19%	8,633	13,431

12. CREDIT FACILITIES

Bank overdrafts and short-term loans from financial institutions

As at December 31, 2013, the Group has the following credit line with local banks:

	In Million Baht
	Consolidated financial statements/ Separate financial statements
Overdrafts	30
Short-term loans	1,350
Total	1,380

OCEAN GLASS PUBLIC COMPANY LIMITED AND SUBSIDIARY

Notes to Financial Statements (Continued)

December 31, 2013 and 2012

Long-term loans

Details of long-term loans (denominated in Thai Baht) are as follows:

	In Thousand Baht	
	Consolidated financial statements/ Separate financial statements	
	2013	2012
a) Loan from a local bank repayable in monthly installment from January 2015 to December 2017. The loan bears interest at: - a fixed percentage per annum from December 2012 to December 2014, - MLR minus a fixed percentage per annum from December 2014 to December 2016, - MLR minus a fixed percentage per annum from December 2016.	535,000	535,000
b) Loan from a local bank repayable in monthly installment from December 2014 to November 2018. The loan bears interest at: - MLR minus a fixed percentage per annum from November 2013 to November 2015, - MLR minus a fixed percentage per annum from November 2015.	250,000	-
c) Loan from a local bank repayable in quarterly installment up to January 2016. The loan bears interest at MLR minus a fixed percentage per annum.	200,000	200,000
d) Loan from a local bank repayable in monthly installment up to June 2014. The loan bears interest at Prime Rate minus a fixed percentage per annum.	15,200	46,400
Total	<u>1,000,200</u>	<u>781,400</u>

The periods to maturity of the long-term loans as at December 31, 2013 and 2012 are as follows:

	In Thousand Baht	
	Consolidated financial statements/ Separate financial statements	
	2013	2012
Within one year	70,500	31,200
After one year but within five years	929,700	750,200
Total	<u>1,000,200</u>	<u>781,400</u>

Loans a) and b) are secured by the Company's land and construction thereon. The loans contain restriction on Debt to Equity Ratio.

OCEAN GLASS PUBLIC COMPANY LIMITED AND SUBSIDIARY

Notes to Financial Statements (Continued)

December 31, 2013 and 2012

13. OTHER CURRENT LIABILITIES

	In Thousand Baht			
	Consolidated		Separate	
	financial statements		financial statements	
	2013	2012	2013	2012
Advance received for inventories	21,736	23,135	16,975	23,135
Accrued energy expenses	16,174	17,932	16,174	17,932
Accrued commission and rebate	30,686	25,759	30,686	25,759
Other payable	82,732	67,652	83,741	68,494
Accrued bonus and wage	13,816	10,988	13,816	10,988
Others	20,827	19,602	20,710	19,565
Total	185,971	165,068	182,102	165,873

14. LIABILITY FOR POST-EMPLOYMENT BENEFITS

Movements of liability for post-employment benefits for the years ended December 31, 2013 and 2012 are as follows:

	In Thousand Baht	
	Consolidated financial statements/ Separate financial statements	
	2013	2012
Liability for post-employment benefits as at January 1	84,538	79,510
Current service cost	1,349	4,260
Interest cost	2,887	2,856
Expense recognized in profit or loss	4,236	7,116
Employee benefits paid during the period	(17,367)	(2,088)
	(13,131)	5,028
Liability for post-employment benefits as at December 31	71,407	84,538

Principal actuarial assumptions:

	%	
	2013	2012
Discount rate	3.68	3.50
Salary increase rate	5.00	5.00
Personnel turnover rate	0.0 - 13.0	0.0 - 13.0

OCEAN GLASS PUBLIC COMPANY LIMITED AND SUBSIDIARY

Notes to Financial Statements (Continued)

December 31, 2013 and 2012

15. RESERVES

Share premium

The share premium account is set up under the provisions of Section 51 of the Public Companies Act B.E. 2535, which requires companies to set aside share subscription monies received in excess of the par value of the shares issued to a reserve account (“share premium”). Share premium is not available for dividend distribution.

Legal reserve

Section 116 of the Public Limited Companies Act, B.E. 2535 requires that a company shall allocate not less than 5% of its annual net profit, less any accumulated losses brought forward (if any), to a reserve account (“legal reserve”), until this account reaches an amount not less than 10% of the authorized share capital. The legal reserve is not available for dividend distribution.

16. EXPENSES BY NATURE

	In Thousand Baht			
	Consolidated		Separate	
	financial statements	financial statements	financial statements	financial statements
	2013	2012	2013	2012
Changes in inventories of finished goods and work in process	(101,912)	32,494	(88,492)	33,329
Work performed by the entity and capitalized	-	(32,834)	-	(32,834)
Raw material and consumables used	472,077	415,942	472,077	415,942
Employee expenses	486,738	430,939	481,348	426,976
Energy expenses	488,040	443,202	488,011	443,202
Depreciation and amortization	191,346	196,216	191,204	196,094
Repair and maintenance expenses	129,566	124,975	129,548	124,975
Other expenses	397,064	510,206	395,945	503,501
Total	2,062,919	2,121,140	2,069,641	2,111,185

Provident fund

The Company has established a contributory provident fund which was registered with the Ministry of Finance under the Provident Fund Act B.E. 2530. Membership to the fund is on a voluntary basis. Contributions are made monthly by the employees at the rates ranging from 3% to 5% of their basic salaries and by the Company from 3% to 5% of the employees’ basic salaries. The provident fund is managed by a licensed Fund Manager.

Total contributions to the above fund for 2013 amounted to approximately Baht 10.2 million (2012: Baht 10.8 million).

OCEAN GLASS PUBLIC COMPANY LIMITED AND SUBSIDIARY

Notes to Financial Statements (Continued)

December 31, 2013 and 2012

17. DIVIDEND PAYMENT

As the ordinary meeting of the shareholders of the Company, held on April 30, 2012, dividends of Baht 1.35 per share were approved from net profit of 2011 (total sum of Baht 28.80 million). The dividends were paid to shareholders on May 25, 2012.

18. SEGMENT INFORMATION

The principal activities of the Group are manufacturing and selling glass tableware. Accordingly, the management considers that the Group operations in a single line of business.

Sales to major customers during the years ended December 31, 2013 and 2012 amounted to Baht 238 million and Baht 125 million, respectively.

Sales by geographic for the year ended December 31, 2013 and 2012 were as follows:

	In Thousand Baht	
	2013	2012
Domestic sales	569,342	594,215
Export	1,439,325	1,414,079
Total	<u>2,008,667</u>	<u>2,008,294</u>

19. AGREEMENTS

Royalty fee

On February 1, 2007, the Company entered into an agreement for product design services with a foreign company. Under the terms of the agreement, the foreign company shall provide product designs and consultations services for glass series. In consideration thereof, the Company will pay a fee at a fixed percentage of net sales of the products. The term of this agreement is indefinite.

License and technical assistance agreements

On May 1, 2009, the Company entered into license and technical assistance agreements with Toyo-Sasaki Glass Company Limited (“Toyo-Sasaki Glass”) for a period of 5 years. Under the terms of the agreements, Toyo-Sasaki Glass shall provide the Company license and technical information in the manufacturing and distribution of glassware and crystal products. In consideration thereof, the Company will pay certain percentages of net sales as royalty fees to Toyo-Sasaki Glass.

OCEAN GLASS PUBLIC COMPANY LIMITED AND SUBSIDIARY

Notes to Financial Statements (Continued)

December 31, 2013 and 2012

20. FINANCIAL INSTRUMENTS**Financial risk management policies**

The Group is exposed to normal business risks from changes in market interest rates and currency exchange rates and from non-performance of contractual obligations by counterparties. The Group does not issue derivative financial instruments for trading purposes.

Forward exchange contracts

The Company entered into forward exchange contracts to manage exposure of fluctuations in foreign currencies of trade accounts receivable, trade accounts payable and other accounts payable denominated in foreign currencies.

As at December 31, 2013 and 2012, the significant outstanding balances of the Group's financial assets and liabilities denominated in foreign currencies are as follows:

	In Thousand			
	Consolidated financial statements/		Separate financial statements	
	Foreign currency assets	Foreign currency liabilities	2013	2012
	2013	2012	2013	2012
US Dollar	1,118	738	2,618	636
Euro	33	378	102	25
Yen	13,169	3,359	71	891
Yuan	7,190	2,463	2,537	5,059
India Rupee	-	-	895	974

As at December 31, 2013, the Company had Forward exchange sale contracts (with maturities of less than one year) to hedge the risk amounting to US Dollars 1.3 million against Baht 40.7 million.

Credit risk

Credit risk is the potential financial loss resulting from the failure of a customer or counterparty to settle its financial and contractual obligations to the Group as and when they fall due.

Management has a credit policy in place and the exposure to credit risk is monitored on an ongoing basis. Credit evaluations are performed on all customers requiring credit over a certain amount. At the report date there were no significant concentrations of credit risk. The maximum exposure to credit risk is represented by the carrying amount of each financial asset in the statement of financial position. However, management does not anticipate material losses from its debt collection.

Liquidity risk

The Group monitors its liquidity risk and maintains a level of cash and cash equivalents deemed adequate by management to finance the Company's operations and to mitigate the effects of fluctuations in cash flows.

OCEAN GLASS PUBLIC COMPANY LIMITED AND SUBSIDIARY

Notes to Financial Statements (Continued)

December 31, 2013 and 2012

Fair values

The fair value is the amount for which an asset could be exchanged, or a liability settled, between knowledgeable, willing parties in an arm's length transaction. In determining the fair value of its financial assets and liabilities, the Group takes into account its current circumstances and the costs that would be incurred to exchange or settle the underlying financial instrument.

The following methods and assumptions are used to estimate the fair value of each class of financial instruments.

Cash and cash equivalents and trade and other receivables - the carrying values approximate their fair values due to the relatively short-term maturity of these financial instruments.

Short-term loans, trade and other payables - the carrying amounts of these financial liabilities approximate their fair values due to the relatively short-term maturity of these financial instruments.

Long-term loans mainly carry a floating rate, which is considered to be market rate - the carrying value of these financial liabilities approximates their fair value.

21. COMMITMENTS

As at December 31, 2013, the Group has entered into lease agreements for office equipments and vehicles for various periods up to July 2016. The Group is committed to pay rental and service fee under the agreements as follows:

	In Thousand Baht	
	Consolidated financial statements	Separate financial statements
Within one year	2,330	1,600
After one year but within five years	604	604
Total	<u>2,934</u>	<u>2,204</u>

22. APPROVAL OF FINANCIAL STATEMENTS

These financial statements have been approved for dissemination by the Board of Directors' meeting on February 25, 2014.

*O*cean®
Life's pleasure