



Ocean[®]
Life's pleasure

2014

ANNUAL REPORT

OCEAN GLASS PUBLIC COMPANY LIMITED

รายงานประจำปี 2557 บริษัท โอเชียนกลาส จำกัด (มหาชน)

CONTENT / สารบัญ

- 4 คณะกรรมการ (Board of Directors)
- 5 วิสัยทัศน์ (Vision) การกิจ (Core Purpose) ค่านิยมหลัก (Core Values)
- 6 ข้อมูลสำคัญทางการเงิน (Key Financial Information)
- 7 สารจากประธานกรรมการ
- 8 คำอธิบายและการวิเคราะห์ของฝ่ายจัดการ (ผลการดำเนินงานรวมสำหรับปีสิ้นสุดวันที่ 31 ธันวาคม 2557)
- 15 ข้อมูลทั่วไปและข้อมูลสำคัญอื่น
- 18 นโยบายและภาพรวมการประกอบธุรกิจ
- 20 ลักษณะการประกอบธุรกิจ
- 22 ปัจจัยความเสี่ยง
- 24 โครงสร้างการถือหุ้นและการจัดการ
- 30 การกำกับดูแลกิจการ
- 39 ความรับผิดชอบต่อสังคม
- 42 นโยบายการจ่ายเงินปันผล
- 43 การควบคุมภายในและการบริหารจัดการความเสี่ยง
- 45 รายการระหว่างกัน
- 46 ประวัติกรรมการและผู้บริหาร
- 59 รายงานคณะกรรมการตรวจสอบ
- 61 รายงานคณะกรรมการสรรหาและพิจารณาค่าตอบแทน
- 62 รายงานความรับผิดชอบต่อสังคมของกรรมการต่อรายงานทางการเงิน
- 63 งบการเงินและรายงานผู้สอบบัญชีรับอนุญาต

- 120 Message from Chairman
- 121 Management's Discussion and Analysis (Performance for the year 2014)
- 128 General Information and Other
- 130 Policy and Business Overview
- 132 Business Operation
- 134 Risk Factors
- 136 The Shareholders and Management
- 142 Corporate Governance
- 153 Corporate Social Responsibilities
- 156 Dividend Policy
- 157 Internal Control and Risk Management
- 159 Related Transactions
- 160 Details of the Board of Directors and Management
- 173 Report of the Audit Committee
- 175 Report of the Nomination and Remuneration Committee
- 176 The Board of Director's Report on the Accountability of the Company's Financial Reports
- 177 Financial Statements and Report of Certified Public Accountant



LUCARIS MASTER OF WINE SEMINARS

LUCARIS Master of Wine Seminars
2014 across Asia, featuring the
three Asia's Masters of Wine;
Jeannie Cho Lee, Debra Meiburg
and Ned Goodwin





VINEXPO 2014, Hongkong



Ambiente Fair 2014, Frankfurt, Germany



FHA 2014, Singapore



AAHAR 2014, India



Ocean Festive Campaign



Visual Merchandising Display in China



คณะกรรมการ / Board of Directors



1. นายจักรี ฉันทเรืองวนิชย์
ประธานกรรมการ และกรรมการสรรหาและพิจารณาค่าตอบแทน
Mr. Chakri Chanruangvanich
Chairman of the Board, and Nomination and Remuneration
Committee Member
2. นายกีรติ อัสสกุล
กรรมการผู้จัดการ
Mr. Kirati Assakul
Managing Director
3. นายวรกานต์ ชูโต
กรรมการอิสระ และประธานคณะกรรมการตรวจสอบ
Mr. Woragan Xuto
Independent Director, and Chairman of the Audit Committee
4. นายชัชวิน เจริญรัชต์ภาคย์
กรรมการอิสระ ประธานคณะกรรมการสรรหาและพิจารณา
ค่าตอบแทน และกรรมการตรวจสอบ
Mr. Chatchawin Charoen-Rajapark
Independent Director, Chairman of the Nomination and
Remuneration Committee, and Audit Committee Member
5. นายชัยประนิน วิสุทธิผล
กรรมการอิสระ และกรรมการตรวจสอบ
Mr. Chaipranin Visudhipol
Independent Director, and Audit Committee Member
6. นายรัชพล โปษยานนท์
กรรมการอิสระ และกรรมการตรวจสอบ
Mr. Tatchapol Poshyanonda
Independent Director, and Audit Committee Member
7. นายแมทธิว กิจโอธาน
กรรมการอิสระ
Mr. Matthew Kichodhan
Independent Director
8. นายณภัทร อัสสกุล
กรรมการ และกรรมการสรรหาและพิจารณาค่าตอบแทน
Mr. Naputt Assakul
Director, and Nomination and Remuneration
Committee Member



วิสัยทัศน์

โอเชียนกลาสจะเป็นหนึ่งในผู้นำในตลาดโลก ด้วยนวัตกรรม
ความเป็นเลิศขององค์กรและการบริหารจัดการ พร้อมทั้งมุ่ง
สร้างความพึงพอใจให้กับลูกค้า โดยบริษัทเจริญเติบโตและมี
ผลกำไรอย่างต่อเนื่อง

ภารกิจ

การมอบสุนทรียภาพในการใช้ชีวิตผ่านทางผลิตภัณฑ์
เครื่องแก้วคุณภาพดี

ค่านิยมหลัก

การสร้างสรรค์คุณภาพ ความซื่อสัตย์สุจริต การให้โอกาส
การเคารพและให้เกียรติซึ่งกันและกัน



Vision

To be a world-class market leader through business
innovation, corporate values and operational excellence,
while consistently maintaining customer satisfaction
and achieving business growth and profitability

Core Purpose

Providing Life's Pleasure with Quality Glassware

Core Values

Quality, Honesty/Integrity, Opportunity, and Respect
for the Individuals



ข้อมูลสำคัญทางการเงิน / Key Financial Information

งบการเงินรวม (ล้านบาท) Consolidated Financial Statements (Million Baht)	2557 2014	2556 2013 “ปรับปรุงใหม่” “Restated”	2555 2012 “ปรับปรุงใหม่” “Restated”
รายได้จากการขาย Net Sales	2,077	1,980	1,985
รายได้รวม Total Revenue	2,091	1,983	2,024
กำไรก่อนภาษีเงินได้ ดอกเบี้ยจ่าย ค่าเสื่อมราคาและรายจ่ายตัดบัญชี Earnings Before Interest, Tax, Depreciation and Amortization (EBITDA)	296	191	177
กำไร (ขาดทุน) สุทธิ Net Profit (Loss)	47	(43)	(60)
สินทรัพย์รวม Total Assets	3,157	3,388	3,143
หนี้สินรวม Total Liabilities	1,607	1,965	1,677
ส่วนของผู้ถือหุ้น Total Shareholders' Equity	1,550	1,423	1,466
อัตราส่วนทางการเงิน (ร้อยละ) Financial Ratios (%)			
กำไร (ขาดทุน) สุทธิต่อรายได้รวม Net Profit Margin	2.25%	(2.17)%	(2.97)%
ผลตอบแทนต่อส่วนของผู้ถือหุ้น Return on Equity	3.16%	(2.99)%	(3.97)%
ผลตอบแทนจากสินทรัพย์รวม Return on Assets	3.44%	0.00%	(0.60)%
ข้อมูลต่อหุ้น (บาท) Per Share Information (Baht)			
กำไร (ขาดทุน) สุทธิต่อหุ้น Earnings per Share	2.20	(2.02)	(2.82)
เงินปันผลต่อหุ้น Dividends per Share	1.10*	-	-
อัตราการจ่ายเงินปันผลต่อกำไรสุทธิ (ร้อยละ) Dividend Payout Ratio (%)	50%	-	-
มูลค่าตามบัญชีต่อหุ้น Book Value per Share	72.65	66.69	68.73

*เพื่อเสนอที่ประชุมผู้ถือหุ้นพิจารณาอนุมัติ (to be approved by the shareholders' meeting)

สารจากประธานกรรมการ

ในปี 2557 บริษัทประสบความสำเร็จในการกลับทิศทางของยอดขายที่ลดลงและผลประกอบการที่ขาดทุน ทำให้บริษัทมีรายได้จากการขายและผลกำไรสุทธิรวมเพิ่มขึ้นจากปี 2556 ถึงแม้ว่าเศรษฐกิจในประเทศมีอัตราเจริญเติบโตต่ำมาก อีกทั้งมีการแข่งขันจากคู่แข่งทั้งในประเทศและต่างประเทศเพิ่มขึ้น

เมื่อเศรษฐกิจของประเทศไทยเติบโตซ้ำทำให้กำลังซื้อภายในประเทศลดลงและการใช้จ่ายภาคครัวเรือนชะลอตัว ส่งผลให้ยอดขายภายในประเทศลดลงเล็กน้อย เนื่องจากยอดขายที่ลดลงของคริสตัลลีน (คริสตัลปลอดสารตะกั่ว) เป็นหลัก แต่บริษัทยังสามารถคงยอดขายผลิตภัณฑ์โซดาโลมึภายในประเทศได้ใกล้เคียงกับของปีก่อน

ในทางตรงกันข้าม บริษัทสามารถขยายตลาดต่างประเทศและเพิ่มยอดส่งออก บริษัทสามารถบุกตลาดและเพิ่มยอดขายผลิตภัณฑ์โซดาโลมึไปต่างประเทศในแถบเอเชียใต้ เอเชียตะวันออกเฉียงใต้ และตะวันออกกลาง และบริษัทประสบความสำเร็จในการเพิ่มยอดขายผลิตภัณฑ์คริสตัลลีนแทบทุกภูมิภาค โดยเฉพาะประเทศจีนและประเทศในทวีปยุโรป

ด้วยการปรับปรุงและพัฒนาการทำงานอย่างต่อเนื่อง คณะผู้บริหารและพนักงานทุกคน สามารถลดต้นทุนการผลิตลงจากปีก่อน การปรับปรุงส่วนใหญ่เกิดจากการเพิ่มประสิทธิภาพการผลิตคริสตัลลีนและการบริหารจัดการทรัพยากรการผลิตโดยรวม

บริษัทได้กำหนดกลยุทธ์ในการปรับปรุงธุรกิจคริสตัลลีนและลงมือปฏิบัติจนประสบผลสำเร็จในปี 2557 คณะกรรมการบริษัทและคณะผู้บริหาร ยังคงมุ่งมั่นพัฒนาธุรกิจแก้วคริสตัลลีนให้เป็นที่รู้จักทั่วโลกต่อไป

ในนามของคณะกรรมการบริษัท ฯ ผมขอขอบคุณลูกค้าและผู้แทนจำหน่ายที่มีความเชื่อมั่นในสินค้าและบริษัทของเราและขอขอบคุณพนักงานทุกคนทั้งในอดีตและปัจจุบันที่ได้ทุ่มเทและมุ่งมั่นในการนำสินค้าระดับโลกของเราไปสู่ตลาดทั้งในประเทศและต่างประเทศ สุดท้ายนี้ ผมขอขอบคุณผู้ถือหุ้น ที่มอบความไว้วางใจให้บริษัทพัฒนาผลิตภัณฑ์ของเราไปสู่ “ความสุนทรีย์ให้กับชีวิต”

Chakri Chan.

(นายจักรี ฉันท์เรืองวณิชย์)

ประธานกรรมการ

คำอธิบายและการวิเคราะห์ของฝ่ายจัดการ

ผลการดำเนินงานรวมสำหรับปีสิ้นสุดวันที่ 31 ธันวาคม 2557

ภาพรวมธุรกิจ

ในปี 2557 บริษัทโอเชียนกลาส จำกัด (มหาชน) และบริษัทย่อย (“บริษัท”) มีอัตราการเติบโตของยอดขายร้อยละ 4.92 เมื่อเทียบกับปีก่อน และเดินหน้าขยายธุรกิจตามแผนกลยุทธ์ที่วางไว้ ภายใต้การแข่งขันในธุรกิจเครื่องแก้วที่เพิ่มขึ้นทั้งในประเทศและต่างประเทศ ทั้งนี้ ในปี 2557 บริษัทมีผลกำไรสุทธิรวม จำนวน 47.02 ล้านบาท หรือกำไรต่อหุ้น 2.20 บาท

สำหรับตลาดในประเทศ บริษัทยังคงรักษาอัตราการเติบโตของยอดขายใกล้เคียงกับปีก่อน ภายใต้เศรษฐกิจภายในประเทศที่ยังไม่ฟื้นตัวจึงส่งผลต่อกำลังซื้อภายในประเทศที่ลดลง ประกอบกับปัญหาเศรษฐกิจ และการเมืองในหลายภูมิภาค ทำให้คู่แข่งทั้งในประเทศและต่างประเทศ มุ่งเน้นการทำตลาดในภูมิภาคอาเซียน ซึ่งเป็นตลาดหลักของบริษัท เนื่องจากเป็นตลาดที่มีศักยภาพในการเติบโตสูง โดยเฉพาะจากผู้ผลิตในประเทศจีน ยุโรปและอเมริกาที่ย้ายฐานการผลิตเข้ามาอยู่ในประเทศจีน ส่งผลให้การแข่งขันด้านราคาจากสินค้าที่นำเข้ามาจากประเทศจีนมีความรุนแรงมากขึ้น อย่างไรก็ตาม บริษัทยังคงความสามารถในการแข่งขันไว้ได้ด้วยปัจจัยสำคัญอันได้แก่ คุณภาพของผลิตภัณฑ์ ตราสินค้า การพัฒนาผลิตภัณฑ์ ราคาและการบริการ

บริษัทมีช่องทางการจัดจำหน่ายแบ่งเป็น 3 กลุ่ม คือ กลุ่มลูกค้าธุรกิจอาหารและเครื่องดื่ม (Food Service) กลุ่มลูกค้าปลีกที่ซื้อไปใช้ในครัวเรือน (Retail) และกลุ่มลูกค้า B2B ที่ซื้อผลิตภัณฑ์แก้วไปเป็นสินค้าในกิจกรรมส่งเสริมการขาย (Premium) บริษัทจำหน่ายสินค้าทั้งตลาดภายในประเทศและส่งออกยังตลาดต่างประเทศ กว่า 70 ประเทศทั่วโลก ช่องทางการจัดจำหน่ายมีทั้งที่ผ่านตัวแทนจำหน่าย และพนักงานขายของบริษัท

ทั้งนี้ บริษัทยังคงมุ่งเน้นการทำกิจกรรมการตลาด และการส่งเสริมการขายภายใต้ตราสินค้า Ocean, Ocean Professional และ Lucaris อย่างต่อเนื่อง โดยในปี 2557 บริษัทได้ดำเนินกิจกรรมที่สำคัญทางด้านการตลาดและการขาย สรุปได้ดังนี้

- การทำกิจกรรมทางการตลาดและสร้างตราสินค้าเครื่องแก้วคริสตัลลิน ในตรา Lucaris ทั้งตลาดในประเทศและตลาดหลักในภูมิภาคอย่างต่อเนื่อง เช่น จัดกิจกรรม Lucaris Master of Wine Seminars โดย มาสเตอร์ ออฟ ไวน์ (Master of Wine) จำนวน 3 ท่านของเอเชีย ใน 3 ประเทศ ได้แก่ มาเลเซีย อินโดนีเซีย และจีน โดยมีการแนะนำผลิตภัณฑ์ใหม่ล่าสุดของปี ได้แก่ “Shanghai Soul Grande” นอกจากนี้ บริษัทยังเป็นผู้สนับสนุน Wine & Spirit Glass อย่างเป็นทางการซึ่งมีไร่องุ่นจากทั่วโลกเข้าร่วมงานถึง 1,800 ไร่เข้าร่วมในงาน VINEXPO ASIA-PACIFIC 2014 ณ นครฮ่องกง ประเทศจีน
- ทำกิจกรรมทางตลาด การโฆษณาและส่งเสริมการขายเครื่องแก้ว Ocean และ Ocean Professional อย่างต่อเนื่อง อาทิ ทำ Summer Campaign และ Festive Campaign ในห้างค้าปลีกในประเทศและในตลาดหลักในภูมิภาค เช่น อินเดีย ภูมิภาคจีน และอาเซียน
- บริษัทได้เข้าร่วมงานแสดงสินค้าระดับนานาชาติ ดังนี้
 - ตลาดยุโรปและอเมริกา ได้แก่ งาน Ambiente ณ นครแฟรงเฟิร์ต ประเทศเยอรมนี และงาน International Home Houseware Show ณ นครชิคาโก ประเทศสหรัฐอเมริกา
 - ตลาดเอเชีย ได้แก่ Houseware Fair ณ นครฮ่องกง ประเทศจีน งาน Food & Hotel Asia ประเทศสิงคโปร์ และงาน HOTELEX ณ นครเซี่ยงไฮ้ ประเทศจีน

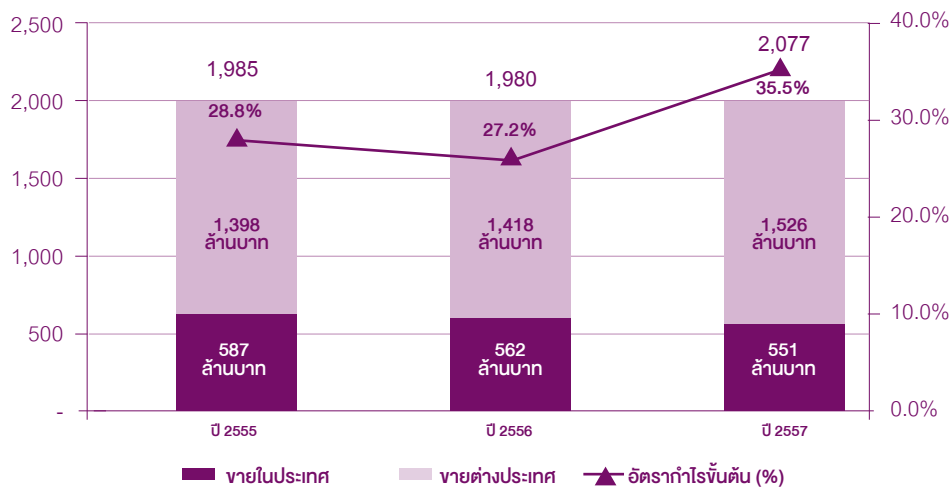
เป็นระยะเวลามากกว่า 30 ปี ที่บริษัทสร้างสมประสบการณ์ในการผลิตและพัฒนาสินค้าเครื่องแก้ว สิ่งที่บริษัทยึดมั่นมาโดยตลอดคือการผลิตสินค้าคุณภาพสูง โดยการมุ่งเน้นด้านคุณภาพในทุกขบวนการผลิต ทั้งนี้เพื่อให้ความมั่นใจว่าลูกค้าจะได้รับสินค้าและบริการที่ดีที่สุดเท่าที่

ในปี 2557 การปรับปรุงประสิทธิภาพการผลิตเครื่องแก้วคริสตัลลีนยังคงดำเนินการตามแผนงานที่วางไว้อย่างต่อเนื่อง การเพิ่มประสิทธิภาพของการผลิต จึงส่งผลให้ประสิทธิภาพการผลิตได้สูงขึ้นและอยู่ในระดับที่น่าพอใจ ซึ่งบริษัทเชื่อว่าจะเป็นการยกระดับความสามารถในการผลิตสินค้าที่มีคุณภาพสูงขึ้น

การบริหารที่มีประสิทธิภาพและประสิทธิผลที่ดีเพื่อรองรับการแข่งขันยุคเศรษฐกิจไร้พรมแดนดังเช่นปัจจุบัน นับเป็นสิ่งที่สำคัญและจำเป็น ดังนั้นบริษัทจึงนำหลักการบริหารคุณภาพทั่วทั้งองค์กร หรือ TQM (Total Quality Management) มาประยุกต์ใช้อย่างต่อเนื่อง โดยมุ่งผลลัพธ์ระดับมาตรฐานการผลิต การปรับปรุงกระบวนการทำงานอย่างต่อเนื่อง ทั้งนี้โดยคำนึงถึงความต้องการของลูกค้าเป็นสำคัญ

เมื่อวันที่ 20 พฤศจิกายน 2556 บริษัทได้จดทะเบียนจัดตั้งบริษัทย่อยในประเทศอินเดียชื่อ บริษัท โอเซียนนกลาส เทรดิง อินเดีย จำกัด โดยมีวัตถุประสงค์หลักเพื่อดำเนินกิจกรรมทางการตลาดในประเทศอินเดีย ทั้งนี้ เมื่อวันที่ 20 กุมภาพันธ์ 2557 บริษัทได้โอนเงินทุนจำนวน 499,990 อินเดียรูปี เพื่อใช้เป็นเงินทุนจดทะเบียนในบริษัทย่อยแห่งนี้ โดยบริษัทถือหุ้นในสัดส่วนร้อยละ 99

สรุปผลการดำเนินงาน



ในปี 2557 บริษัทมีรายได้จากการขายในงบการเงินรวม 2,077.36 ล้านบาท เพิ่มขึ้น 97.44 ล้านบาท หรือเพิ่มขึ้นร้อยละ 4.92 อัตรากำไรขั้นต้นรวมร้อยละ 35.52 ของยอดขาย หรือจำนวน 737.90 ล้านบาท เพิ่มขึ้นจากปีก่อนหน้าที่อัตราร้อยละ 27.22 เนื่องจากยอดขายที่เติบโตในตลาดแถบเอเชียและตะวันออกกลาง สำหรับผลิตภัณฑ์โซดาไลม์ และยอดขายที่เติบโตในประเทศจีน และในยุโรป สำหรับผลิตภัณฑ์คริสตัลลีน ประกอบกับประสิทธิภาพในการผลิตที่ดี ขึ้นอย่างมากทั้งจากผลิตภัณฑ์โซดาไลม์และผลิตภัณฑ์คริสตัลลีน

ในระหว่างปี 2557 บริษัทประสบกับปัญหาการหยุดสายการผลิตแก้วโซดาไลม์ อันเนื่องมาจากสารปนเปื้อนในทรายที่นำเข้ามาจากต่างประเทศแหล่งใหม่ ซึ่งมีผลกระทบต่อสีน้ำแก้ว ทำให้บริษัทมีค่าใช้จ่ายจากการหยุดสายการผลิตแก้วโซดาไลม์ดังกล่าวจำนวน 94.17 ล้านบาท

นอกจากนี้ ในระหว่างปี 2557 บริษัทได้บริหารจัดการค่าใช้จ่ายอย่างมีประสิทธิภาพยิ่งขึ้น โดยเน้นการจัดกิจกรรมทางการตลาดที่เข้าถึงลูกค้าและตัวแทนจำหน่ายมากขึ้น ส่งผลให้บริษัทมีผลกำไรสุทธิรวมจำนวน 47.02 ล้านบาท หรือกำไร 2.20 บาทต่อหุ้น ในขณะที่ปี 2556 มีผลขาดทุน 43.13 ล้านบาท

• **รายได้รวม**

	ปี 2557 (ล้านบาท)	ปี 2556 (ล้านบาท)	เปลี่ยนแปลง (ร้อยละ)
รายได้จากการขาย	2,077.36	1,979.92	4.92
กำไร(ขาดทุน)จากอัตราแลกเปลี่ยนเงินตราต่างประเทศ	3.69	(7.92)	146.61
รายได้อื่น	9.51	11.10	(14.30)
รวมรายได้	2,090.56	1,983.10	5.42

รายได้จากการขายรวมสำหรับปี 2557 จำนวน 2,077.36 ล้านบาท เพิ่มขึ้น 97.44 ล้านบาท หรือเพิ่มขึ้นร้อยละ 4.92 จากปีก่อน โดยมีสัดส่วนรายได้จากการขายในประเทศร้อยละ 27 และต่างประเทศร้อยละ 73 ทั้งนี้ บริษัทมีสัดส่วนการขายในประเทศลดลงจากปีก่อนเล็กน้อย (ปี 2556 สัดส่วนรายได้จากการขายในประเทศร้อยละ 28 และต่างประเทศร้อยละ 72)

	ปี 2557 (ล้านบาท)	ปี 2556 (ล้านบาท)	เปลี่ยนแปลง (ร้อยละ)
ขายในประเทศ	550.75	562.05	(2.01)
ขายต่างประเทศ	1,526.61	1,417.87	7.67
รวมรายได้จากการขาย	2,077.36	1,979.92	4.92

ในปี 2557 ยอดขายในประเทศลดลงจากปีก่อนจำนวน 11.30 ล้านบาท หรือลดลงร้อยละ 2.01 จากปีก่อน เนื่องจากเศรษฐกิจในประเทศที่ยังไม่ฟื้นตัวจึงส่งผลกระทบต่อกำลังซื้อภายในประเทศที่ลดลง การชะลอตัวของการใช้จ่ายภาคครัวเรือน และอุตสาหกรรมการท่องเที่ยว ซึ่งส่งผลกระทบต่อโดยตรงต่อยอดขายของกลุ่มลูกค้าธุรกิจอาหารและเครื่องดื่ม (Food Service)

ยอดขายในต่างประเทศเพิ่มขึ้นจำนวน 108.74 ล้านบาท หรือเติบโตร้อยละ 7.67 ส่วนใหญ่จากผลของการขยายการตลาดของผลิตภัณฑ์โซดาโลมโซ่เข้าไปในทวีปเอเชีย และตะวันออกกลาง โดยกลุ่มลูกค้าที่เพิ่มขึ้นมากคือกลุ่มลูกค้า B2B ที่ซื้อผลิตภัณฑ์แก้วไปเป็นสินค้าในกิจกรรมส่งเสริมการขาย (Premium)

บริษัทประสบความสำเร็จในการจำหน่ายเครื่องแก้วคริสตัลลินเพิ่มขึ้นในเกือบทุกภูมิภาค โดยเฉพาะในประเทศจีน และทวีปยุโรป โดยบริษัทได้มีการออกผลิตภัณฑ์แก้วคริสตัลลินระดับกลางอีกรูปแบบหนึ่ง เพื่อตอบสนองความต้องการของลูกค้า

ในปี 2557 ผลจากค่าเงินบาทที่อ่อนค่าลงเมื่อเทียบกับค่าเงินดอลลาร์สหรัฐ ส่งผลให้บริษัทบันทึกกำไรจากอัตราแลกเปลี่ยนเงินตราต่างประเทศ จำนวน 3.69 ล้านบาท ในขณะที่ปี 2556 บริษัทรับรู้ผลขาดทุนจากอัตราแลกเปลี่ยนเงินตราต่างประเทศ จำนวน 7.92 ล้านบาท เนื่องจากความผันผวนของอัตราแลกเปลี่ยนเงินตราต่างประเทศในระหว่างปี

รายได้อื่นรวมสำหรับปี 2557 จำนวน 9.51 ล้านบาท ส่วนใหญ่เป็นรายได้จากการขายเศษแก้วและการรับรู้รายได้ค่าแม่พิมพ์ลดลง 1.59 ล้านบาท หรือคิดเป็นร้อยละ 14.30 จากปีก่อน

• **ต้นทุนขายรวม**

	ปี 2557 (ล้านบาท)	ปี 2556 (ล้านบาท)	เปลี่ยนแปลง (ร้อยละ)
ต้นทุนขาย	1,339.46	1,440.94	(7.04)

ในปี 2557 ต้นทุนขายรวม 1,339.46 ล้านบาท ลดลง 101.48 ล้านบาท หรือลดลงร้อยละ 7.04 จากปีก่อน เนื่องจากประสิทธิภาพการผลิตที่ดีขึ้น โดยเฉพาะอย่างยิ่งประสิทธิภาพการผลิตเครื่องแก้วคริสตัลลิน รวมถึงการบริหารจัดการทรัพยากรการผลิตอย่างมีประสิทธิภาพ ส่งผลต่อต้นทุนการผลิตต่อหน่วยที่ลดลง

• **ค่าใช้จ่ายในการขายและบริหารรวม**

	ปี 2557 (ล้านบาท)	ปี 2556 (ล้านบาท)	เปลี่ยนแปลง (ร้อยละ)
ค่าใช้จ่ายในการขาย	350.56	360.83	(2.85)
ค่าใช้จ่ายในการบริหาร	102.81	99.87	2.95

ค่าใช้จ่ายในการขายในปี 2557 จำนวนเงิน 350.56 ล้านบาท ลดลง 10.27 ล้านบาท หรือลดลงร้อยละ 2.85 ส่วนใหญ่เกิดจากค่าใช้จ่ายในการโฆษณาประชาสัมพันธ์ลดลง แต่เน้นการจัดกิจกรรมทางการตลาดที่เข้าถึงลูกค้าและตัวแทนจำหน่ายมากขึ้น ในขณะที่ค่าใช้จ่ายในการบริหาร 102.81 ล้านบาท เพิ่มขึ้น 2.94 ล้านบาท หรือเพิ่มขึ้นร้อยละ 2.95 ส่วนใหญ่จากค่าใช้จ่ายเกี่ยวกับพนักงานและการจัดจ้างพนักงานเพิ่มขึ้น เพื่อขยายตลาดของบริษัทลูกในต่างประเทศ อย่างไรก็ตาม บริษัทยังคงบริหารจัดการค่าใช้จ่ายอย่างมีประสิทธิภาพและเป็นไปตามงบประมาณของบริษัท

• **ค่าใช้จ่ายในหยุดสายการผลิตรวม**

	ปี 2557 (ล้านบาท)	ปี 2556 (ล้านบาท)	เปลี่ยนแปลง (ร้อยละ)
ค่าใช้จ่ายในการหยุดสายการผลิตตามแผนงาน	91.11	81.35	12.00
ค่าใช้จ่ายในการหยุดสายการผลิตจากปัญหาสีน้ำแก้ว	94.17	-	-
ค่าใช้จ่ายในการหยุดสายการผลิตรวม	185.28	81.35	127.76

ในปี 2557 มีค่าใช้จ่ายจากการหยุดสายการผลิต 185.28 ล้านบาท เพิ่มขึ้น 103.93 ล้านบาท หรือเพิ่มขึ้นร้อยละ 127.76 จากปีก่อน เนื่องจากการหยุดสายการผลิตตามแผนงาน จำนวน 91.11 ล้านบาท เพิ่มขึ้นจากปีก่อน 9.76 ล้านบาท หรือเพิ่มขึ้นร้อยละ 12.00 เนื่องมาจากการบริหารจัดการสินค้าคงเหลือจากการผลิตให้สอดคล้องกับการจำหน่ายในระหว่างปี และมีค่าใช้จ่ายในการหยุดสายการผลิตจากปัญหาสีน้ำแก้ว สาเหตุเนื่องจากมีสารปนเปื้อนของโครเมียมในทรายที่นำเข้ามาจากต่างประเทศแหล่งใหม่ ซึ่งมีผลกระทบต่อสีน้ำแก้ว บริษัทจึงได้หยุดใช้ทรายจากแหล่งดังกล่าวตั้งแต่ต้นเดือนมิถุนายน ในปัจจุบันปัญหาสีน้ำแก้วได้สิ้นสุดลง และกระบวนการผลิตได้เข้าสู่ภาวะปกติ ตั้งแต่วันที่ 15 มิถุนายน 2557 ทั้งนี้ ผลกระทบจากการหยุดสายการผลิตแก้วโซดาไลม์ดังกล่าวปี 2557 มีจำนวน 94.17 ล้านบาท

• **ต้นทุนทางการเงินรวม**

	ปี 2557 (ล้านบาท)	ปี 2556 (ล้านบาท)	เปลี่ยนแปลง (ร้อยละ)
ต้นทุนทางการเงิน	50.37	52.05	(3.22)

ในปี 2557 ต้นทุนทางการเงินลดลง 1.68 ล้านบาท หรือลดลงร้อยละ 3.22 เนื่องจากการจ่ายคืนเงินกู้ยืมระยะยาวในระหว่างปี และอัตราดอกเบี้ยเงินกู้ที่ระยะสั้น และระยะยาวที่ลดลงเมื่อเปรียบเทียบกับปีก่อน

• กำไรขาดทุนเบ็ดเสร็จอื่น

บริษัทวัดมูลค่าที่ดินด้วยมูลค่ายุติธรรมซึ่งประเมินโดยผู้ประเมินราคาอิสระ เกิดผลกำไรขาดทุนเบ็ดเสร็จอื่นจากการตีราคาที่ดินใหม่สุทธิจากภาษีเป็นจำนวน 79.46 ล้านบาท

การวิเคราะห์อัตราส่วนทางการเงิน

ความสามารถในการหากำไร	ปี 2557	ปี 2556
อัตรากำไรขั้นต้น (ร้อยละ)	35.52	27.22
อัตรากำไรจากการดำเนินงาน (ร้อยละ)	5.41	0.01
อัตรากำไร(ขาดทุน)สุทธิ (ร้อยละ)	2.25	(2.17)
อัตราผลตอบแทนต่อส่วนของผู้ถือหุ้น (ร้อยละ)	3.16	(2.99)
ความมีประสิทธิภาพในการดำเนินงาน	ปี 2557	ปี 2556
อัตราผลตอบแทนจากสินทรัพย์ (ร้อยละ)	3.44	0.00
ความสามารถในการดำรงสภาพคล่อง	ปี 2557	ปี 2556
อัตราส่วนสภาพคล่อง (เท่า)	2.04	1.70
อัตราส่วนสภาพคล่องหมุนเร็ว (เท่า)	0.49	0.50
อายุเฉลี่ยของลูกหนี้การค้า (วัน)	38.41	38.94
อายุเฉลี่ยของสินค้าคงเหลือ (วัน)	165.30	149.04
อายุเฉลี่ยของเจ้าหนี้การค้า (วัน)	85.60	86.28
วงจรเงินสด (วัน)	118.11	101.70
อัตราส่วนวิเคราะห์นโยบายทางการเงิน	ปี 2557	ปี 2556
อัตราส่วนหนี้สินต่อส่วนของผู้ถือหุ้น (เท่า)	1.04	1.38
อัตราส่วนความสามารถชำระดอกเบี้ย (เท่า)	5.88	3.68
อัตราส่วนความสามารถชำระภาระผูกพัน (เท่า)	2.76	1.27

ในปี 2557 บริษัทมีอัตรากำไรขั้นต้นเพิ่มขึ้นจากปีก่อน ร้อยละ 8.30 จากปี 2556 เนื่องจากต้นทุนการผลิตที่ลดลงจากประสิทธิภาพการผลิตที่ดีขึ้นจากทั้งผลิตภัณฑ์โซดาโลม และผลิตภัณฑ์คริสตัลลีน ประกอบกับการปรับราคาขายผลิตภัณฑ์โซดาโลม และบริหารส่วนผสมการขายอย่างมีประสิทธิภาพ จึงส่งผลต่อกำไรขั้นต้นที่ดีขึ้น เมื่อเปรียบเทียบกับปีก่อน

แม้ว่าในปี 2557 บริษัทจะมีค่าใช้จ่ายจากการหยุดสายการผลิตเพิ่มสูงขึ้นจากปัญหาสีน้ำแก้ว แต่ผลจากการพัฒนาประสิทธิภาพการผลิต รวมถึงการบริหารจัดการค่าใช้จ่ายในการขายอย่างคุ้มค่า ส่งผลต่ออัตรากำไรจากการดำเนินงานเพิ่มขึ้นจากร้อยละ 0.01 ในปี 2556 เป็นอัตรากำไรจากการดำเนินงานร้อยละ 5.41 ในปี 2557 บริษัทมีอัตรากำไรสุทธิในปี 2557 ที่อัตราร้อยละ 2.25 ในขณะที่ในปี 2556 บริษัทมีอัตราขาดทุนสุทธิที่อัตราร้อยละ 2.17 บริษัทมีอัตราผลตอบแทนต่อส่วนของผู้ถือหุ้นร้อยละ 3.16 และอัตราผลตอบแทนจากสินทรัพย์ร้อยละ 3.44

จากอัตราส่วนแสดงความสามารถในการดำรงสภาพคล่องและอัตราส่วนวิเคราะห์นโยบายทางการเงิน จะพบว่าบริษัทมีอัตราส่วนสภาพคล่องที่ดีขึ้นจากปีก่อน และมีเงินสดจากการดำเนินงานและสภาพคล่องเพียงพอในการชำระหนี้ตามภาระผูกพันทางการเงิน และสามารถดำรงอัตราส่วนหนี้สินต่อส่วนของผู้ถือหุ้นตามข้อกำหนดของเงินกู้ยืมระยะยาวจากสถาบันการเงินภายในประเทศ

• **ฐานะการเงิน ณ วันที่ 31 ธันวาคม**

	ปี 2557 (ล้านบาท)	ปี 2556 (ล้านบาท)	เปลี่ยนแปลง (ร้อยละ)
สินทรัพย์หมุนเวียน	1,387.09	1,560.43	(11.11)
สินทรัพย์ไม่หมุนเวียน	1,769.46	1,827.34	(3.17)
รวมสินทรัพย์	3,156.55	3,387.77	(6.83)
หนี้สินหมุนเวียน	678.63	918.00	(26.08)
หนี้สินไม่หมุนเวียน	928.20	1,047.14	(11.36)
รวมหนี้สิน	1,606.83	1,965.14	(18.23)
รวมส่วนของผู้ถือหุ้น	1,549.72	1,422.63	8.93

สินทรัพย์

ณ สิ้นปี 2557 บริษัทมีสินทรัพย์รวม จำนวน 3,156.55 ล้านบาท ลดลงจาก ณ 31 ธันวาคม 2556 จำนวน 231.22 ล้านบาท หรือลดลงร้อยละ 6.83 โดยมีสินทรัพย์หมุนเวียน 1,387.09 ล้านบาท ลดลง 173.34 ล้านบาท หรือลดลงร้อยละ 11.11 ซึ่งส่วนใหญ่เป็นการลดลงของเงินสดและรายการเทียบเท่าเงินสดจำนวน 157.25 ล้านบาท เพื่อชำระเงินกู้ยืมระยะสั้นที่ครบกำหนดกับสถาบันการเงินภายในประเทศ ในขณะที่สินทรัพย์ไม่หมุนเวียนแสดงจำนวน 1,769.46 ล้านบาท ลดลง 57.88 ล้านบาท หรือร้อยละ 3.17 ส่วนใหญ่เกิดจากบันทึกส่วนเกินทุนจากการตีราคาที่ดินของบริษัทในปี 2557 เพิ่มขึ้นจำนวน 99.33 ล้านบาท สุทธิจากการตัดค่าเสื่อมราคาและค่าตัดจำหน่ายสำหรับงวด

บริษัทมีเงินสดและรายการเทียบเท่าเงินสด จำนวน 94.29 ล้านบาท ลดลง 157.25 ล้านบาท หรือลดลงร้อยละ 62.52 ส่วนใหญ่มาจากในปี 2556 เงินสดเพิ่มขึ้นเนื่องจากการเบิกใช้เงินกู้ยืมระยะยาว 250 ล้านบาท ตามข้อตกลงในสัญญาเงินกู้ยืมระยะยาวกับสถาบันการเงิน ซึ่งกำหนดให้เบิกเงินกู้ยืมภายในปี 2556

บริษัทมีลูกหนี้การค้าและลูกหนี้อื่น จำนวน 235.99 ล้านบาท เพิ่มขึ้น 28.70 ล้านบาท หรือเพิ่มขึ้นร้อยละ 13.85 ส่วนใหญ่จากลูกหนี้การค้าที่เพิ่มขึ้นตามยอดขายในช่วงไตรมาสสุดท้ายของปี 2557 เมื่อเปรียบเทียบกับช่วงไตรมาสเดียวกันของปีก่อน โดยมีลูกหนี้การค้าที่ค้างชำระเกิน 3 เดือน จำนวน 1.02 ล้านบาท หรือคิดเป็นร้อยละ 0.43 ของลูกหนี้ค้างค้างทั้งสิ้น ระยะเวลาชำระหนี้เฉลี่ยในปี 2557 ที่ประมาณ 39 วัน ค่าเผื่อนี้สงสัยจะสูญประเมินโดยการวิเคราะห์ประวัติการชำระหนี้ และการคาดการณ์เกี่ยวกับการชำระหนี้ในอนาคตของลูกค้า ลูกหนี้จะถูกตัดจำหน่ายบัญชีเมื่อทราบว่าเป็นหนี้สูญ ทั้งนี้ ณ 31 ธันวาคม 2557 บริษัทไม่ได้บันทึกตั้งค่าเผื่อนี้สงสัยจะสูญจากการประเมินลูกหนีดังกล่าว

บริษัทมีสินค้าคงเหลือสุทธิรวมทั้งสิ้น 988.35 ล้านบาท ลดลง 87.71 ล้านบาท หรือลดลงร้อยละ 8.15 อันเป็นผลมาจากการบริหารความสมดุลระหว่างการผลิต การขาย และการจัดเก็บสินค้าสำเร็จรูปให้เพียงพอกับการจำหน่ายตามแผนงาน

บริษัทมีภาษีมูลค่าเพิ่มค้างรับจำนวน 63.89 ล้านบาท เพิ่มขึ้น 42.92 ล้านบาท หรือเพิ่มขึ้นร้อยละ 204.70 ซึ่งบริษัทอยู่ในระหว่างกระบวนการตรวจสอบเอกสารและขอคืนภาษีมูลค่าเพิ่มจากกรมสรรพากร

บริษัทมีที่ดิน อาคาร และอุปกรณ์สุทธิรวม 1,744.87 ล้านบาท ลดลง 53.79 ล้านบาท หรือลดลงร้อยละ 2.99 จากค่าเสื่อมราคาและการตัดจำหน่ายในระหว่างปี

หนี้สิน

บริษัทมีหนี้สินรวม จำนวน 1,606.83 ล้านบาท ลดลง 358.31 ล้านบาท หรือลดลงร้อยละ 18.23 ส่วนใหญ่เกิดจากการลดลงของเงินกู้ยืมจากสถาบันการเงินภายในประเทศ เนื่องจากโครงสร้างแหล่งเงินทุนของบริษัทอาศัยกระแสเงินสดจากการดำเนินงานควบคู่ไปกับเงินกู้ยืมจากสถาบันการเงินภายในประเทศ บริษัทมีหนี้สินที่มีภาระดอกเบี้ยจำนวน 1,147.90 ล้านบาท ลดลง 359.58 ล้านบาท หรือลดลงร้อยละ 23.85 เมื่อเปรียบเทียบกับปีก่อน ส่วนใหญ่เนื่องจากการชำระเงินกู้ยืมระยะสั้นที่ครบกำหนดจำนวน 291.38 ล้านบาท และชำระคืนเงินกู้ยืมระยะยาวจากสถาบันการเงินที่ครบกำหนดในระหว่างปี 2557 จำนวน 68.20 ล้านบาท

ส่วนของผู้ถือหุ้น

บริษัทมีส่วนของผู้ถือหุ้นรวม 1,549.72 ล้านบาท เพิ่มขึ้น 127.09 ล้านบาท หรือเพิ่มขึ้นร้อยละ 8.93 จากส่วนเกินทุนจากการตีราคาที่ดินสุทธิจากภาษี และการรับรู้ผลกำไรสุทธิสำหรับงวด

ภาระผูกพันด้านการบริหารและบริการ

คำสิทธิ

เมื่อวันที่ 1 กุมภาพันธ์ 2550 บริษัททำสัญญาบริการออกแบบผลิตภัณฑ์กับบริษัทต่างประเทศแห่งหนึ่ง ภายใต้ข้อกำหนดของสัญญาดังกล่าว บริษัทต่างประเทศจะให้บริการออกแบบและคำปรึกษาเกี่ยวกับผลิตภัณฑ์แก้วแก่บริษัท เพื่อเป็นการตอบแทนบริษัทตกลงจ่ายค่าสิทธิในอัตราร้อยละคงที่ของยอดขายสุทธิของผลิตภัณฑ์ดังกล่าว สัญญานี้ไม่มีการกำหนดระยะเวลาสิ้นสุดของสัญญา

คำสิทธิและการให้ความช่วยเหลือทางเทคนิค

เมื่อวันที่ 1 พฤษภาคม 2552 บริษัทได้ทำสัญญาคำสิทธิและการให้ความช่วยเหลือทางเทคนิคกับบริษัท โตโย-ซาซากิกลาส จำกัด (โตโย-ซาซากิกลาส) เป็นระยะเวลา 5 ปี ภายใต้ข้อกำหนดของสัญญาดังกล่าว โตโย-ซาซากิกลาส จะให้สิทธิและให้ความช่วยเหลือด้านข้อมูลทางเทคนิคเพื่อใช้ในการผลิตและจัดจำหน่ายผลิตภัณฑ์เครื่องแก้วและผลิตภัณฑ์คริสตัล เพื่อเป็นการตอบแทนบริษัทตกลงจ่ายค่าสิทธิในอัตราร้อยละที่ตกลงกันตามยอดขายสุทธิ ทั้งนี้ ตั้งแต่ปี 2558 เป็นต้นไป บริษัทไม่ได้ต่อสัญญาคำสิทธิและการให้ความช่วยเหลือทางเทคนิคดังกล่าวกับทางโตโย-ซาซากิกลาส

ข้อมูลทั่วไปและข้อมูลสำคัญอื่น

1. ข้อมูลบริษัท

ชื่อบริษัท	บริษัท โอเชียนกลาส จำกัด (มหาชน)
ที่ตั้งสำนักงานใหญ่	75/88-91 ชั้น 34 อาคารโอเชียนทาวเวอร์ 2 ถนนสุขุมวิท 19 (ซอยวัฒนา) แขวงคลองเตยเหนือ เขตวัฒนา กรุงเทพมหานคร 10110
ประเภทธุรกิจ	ประกอบธุรกิจหลักในการผลิตและจำหน่ายภาชนะเครื่องแก้วที่ใช้บนโต๊ะอาหาร โดยมีการจัดจำหน่ายทั้งในประเทศและต่างประเทศ
เลขทะเบียนบริษัท	0107536000153
ทุนจดทะเบียน	500,000,000 บาท แบ่งออกเป็นหุ้นสามัญจำนวน 50,000,000 หุ้น มูลค่าที่ตราไว้หุ้นละ 10 บาท
ทุนชำระแล้ว	213,307,150 บาท แบ่งออกเป็นหุ้นสามัญจำนวน 21,330,715 หุ้น มูลค่าที่ตราไว้หุ้นละ 10 บาท
โทรศัพท์	+66 (0) 2661 6556
โทรสาร	+66 (0) 2661 6550
Home Page	www.oceanglass.com www.lucariscrystal.com www.ocean-professional.com
Email	ir@oceanglass.com
ที่ตั้งโรงงาน	365 -365/1 หมู่ 4 นิคมอุตสาหกรรมบางปู ซอย 8 ตำบลแพรกษา อำเภอเมือง สมุทรปราการ 10280 โทรศัพท์ : +66 (0) 2324 0422-4, 2324 0191-2 โทรสาร : +66 (0) 2324 0420
ที่ตั้งโชว์รูม	อโศก (โอเชียนชอป) 175 อาคารไทยสมุทร ถนนสุขุมวิท 21 แขวงคลองเตยเหนือ เขตวัฒนา กรุงเทพมหานคร 10110 โทรศัพท์ : +66 (0) 2661 6556 ต่อ 371, 449 โทรสาร : +66 (0) 2258 0484

ข้อมูลนิติบุคคลที่บริษัทถือหุ้นตั้งแต่ร้อยละ 10 ขึ้นไป ณ 31 ธันวาคม 2557

ชื่อบริษัท	ประเภทธุรกิจ	ทุนจดทะเบียน	ประเภทหุ้น	จำนวนหุ้นที่ออกจำหน่าย (หุ้น)	มูลค่าหุ้นละ	ทุนชำระแล้ว	จำนวนหุ้นที่ถือ (หุ้น)	สัดส่วนการถือหุ้น (ร้อยละ)
บริษัทย่อย								
Ocean Glass Trading (Shanghai) Co., Ltd. Room 1902, Jin Hang Tower, 83 Wan Hang Du Road, Jing An District, Shanghai, People's Republic of China โทรศัพท์ : +86 (21) 6135 9505 โทรสาร : +86 (21) 6135 9428	นำเข้าและจำหน่ายผลิตภัณฑ์ไอเซียนกลาส	USD 150,000	-	-	-	USD 150,000	-	100
Ocean Glass Trading India Private Limited 574 Third Floor, Main Road, Chirag Delhi, New Delhi, India 110017 โทรศัพท์ : +91 (11) 4183 4111	เพื่อประกอบธุรกิจต่างๆ ตามที่กฎหมายในอินเดียอนุญาต	INR 500,000	หุ้นสามัญ	50,000	INR 10	INR 500,000	49,999	99.99

2. ข้อมูลบุคคลอ้างอิง

นายทะเบียนหลักทรัพย์

บริษัท ศูนย์รับฝากหลักทรัพย์ (ประเทศไทย) จำกัด

อาคารตลาดหลักทรัพย์แห่งประเทศไทย 62 ถนนรัชดาภิเษก

เขตคลองเตย กรุงเทพมหานคร 10110

โทรศัพท์ : +66 (0) 2229 2800

โทรสาร : +66 (0) 2654 5427

ผู้สอบบัญชี

บริษัท ไพร์ซวอเตอร์เฮาส์คูเปอร์ส เอ็มบีเอส จำกัด

อาคารบางกอกซิตีทาวเวอร์ ชั้นที่ 15

เลขที่ 179/74-80 ถนนสาทรใต้ แขวงทุ่งมหาเมฆ

เขตสาทร กรุงเทพมหานคร 10120

โทร : +66 (0) 2286 9999 +66 (0) 2344 1000

โทรสาร : +66 (0) 2286 5050

นายประสิทธิ์ เยื้องศรีกุล ผู้สอบบัญชีรับอนุญาต เลขที่ 4174 หรือ

นางสาววราภรณ์ วรดิทีกุล ผู้สอบบัญชีรับอนุญาต เลขที่ 4474 หรือ

นายวิเชียร กิ่งมนตรี ผู้สอบบัญชีรับอนุญาต เลขที่ 3977

ผู้ตรวจสอบภายใน

บริษัท เคพีเอ็มจี ภูมิภาคไทย ที่ปรึกษารัฐกิจ จำกัด

อาคารเอ็มไพร์ทาวเวอร์ 195 ถนนสาทรใต้ แขวงยานนาวา

เขตสาทร กรุงเทพมหานคร 10120

โทรศัพท์ : +66 (0) 2677 2000

โทรสาร : +66 (0) 2677 2222

ที่ปรึกษากฎหมาย

บริษัท กลุ่มไทยสมุทร (ประเทศไทย) จำกัด

175 ถนนสุขุมวิท 21 แขวงคลองเตยเหนือ เขตวัฒนา กรุงเทพมหานคร 10110

โทรศัพท์ : +66 (0) 2260 5200

โทรสาร : +66 (0) 2260 5204

บริษัท เสรี มานพ แอนด์ ดอิลส์ จำกัด

21 ซอยอำนวยการวิวัฒน์ ถนนสุทธิสาร เขตห้วยขวาง กรุงเทพมหานคร 10310

โทรศัพท์ : +66 (0) 2693 2036

โทรสาร : +66 (0) 2693 4189

บริษัท อภิสัทธี แอนด์ อัลลายแอนซ์ จำกัด

ชั้น 9 ยูนิต 907 อาคารปาร์คเวนเชอร์ อีโคเพล็กซ์ 57 ถนนวิฑู

แขวงลุมพินี เขตปทุมวัน กรุงเทพฯ 10330

โทรศัพท์ : +66(0) 2650 9850

โทรสาร : +66(0) 2650 9849

นโยบายและภาพรวมการประกอบธุรกิจ

บริษัท โอเซียนกลาส จำกัด (มหาชน) ก่อตั้งเมื่อ พ.ศ. 2522 ด้วยทุนจดทะเบียน 100 ล้านบาท โดยมีวัตถุประสงค์เพื่อผลิตและจำหน่ายเครื่องแก้วสำหรับใช้บนโต๊ะอาหาร ในระยะแรกการดำเนินงานของบริษัทได้รับการส่งเสริมการลงทุนจากคณะกรรมการส่งเสริมการลงทุน (BOI) โรงงานตั้งอยู่ในนิคมอุตสาหกรรมบางปู ในปี 2536 บริษัทได้แปรสภาพเป็นบริษัทมหาชน และได้เข้าจดทะเบียนในตลาดหลักทรัพย์แห่งประเทศไทย ปัจจุบันบริษัทมีทุนจดทะเบียน 500 ล้านบาท เป็นทุนชำระแล้ว 213.31 ล้านบาท

ธุรกิจหลักของบริษัท คือผลิตและจำหน่ายภาชนะเครื่องแก้วที่ใช้บนโต๊ะอาหาร ภายใต้เครื่องหมายการค้า Ocean และ Ocean-Professional สำหรับเครื่องแก้วโซดา ไลม์ และ Lucaris สำหรับเครื่องแก้วคริสตัลปลอดสารตะกั่วในระดับพรีเมียม บริษัทมุ่งมั่นในการผลิตเครื่องแก้วคุณภาพสูงซึ่งได้รับการออกแบบให้สามารถตอบสนองของความต้องการของลูกค้าทั้งผลิตภัณฑ์แก้วใสและแก้วพิมพ์ลาย ด้วยเทคโนโลยีการผลิตและเครื่องจักรอันทันสมัย

ด้านการตลาดและการขาย บริษัทแบ่งกลุ่มลูกค้าเป้าหมายเป็น 3 กลุ่ม คือ กลุ่มลูกค้าธุรกิจอาหารและเครื่องดื่ม (Food Service) กลุ่มลูกค้าปลีกที่ซื้อไปใช้ในครัวเรือน (Retail) และกลุ่มลูกค้าสถาบันที่ใช้เครื่องแก้วเป็นของแจกแถม (B2B) บริษัทจำหน่ายสินค้าทั้งตลาดภายในประเทศและส่งออกยังตลาดต่างประเทศ

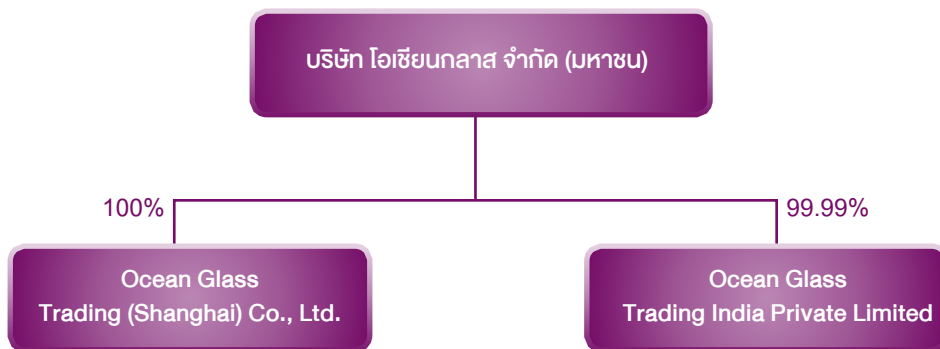
1. การเปลี่ยนแปลงและพัฒนาการที่สำคัญ

บริษัทมีพัฒนาการที่สำคัญเกี่ยวกับการขยายธุรกิจและการบริหารงาน ดังนี้

- ปี 2528 ขยายกำลังการผลิตเป็น 57 ล้านชิ้นต่อปี
- ปี 2530 ได้รับเครื่องหมายมาตรฐานผลิตภัณฑ์อุตสาหกรรม จากสำนักงานมาตรฐานผลิตภัณฑ์อุตสาหกรรม เลขที่ 603-2529 และได้รับรางวัลโรงงานดีเด่นในนิคมอุตสาหกรรมบางปู จากการนิคมอุตสาหกรรมแห่งประเทศไทย
- ปี 2534 ขยายกำลังการผลิต เป็น 79.5 ล้านชิ้นต่อปี
- ปี 2536 แปรสภาพเป็นบริษัทมหาชนจำกัด และเข้าจดทะเบียนในตลาดหลักทรัพย์แห่งประเทศไทย และบริษัทได้ร่วมทุนกับบริษัท ไทโยซาซากิกกลาส จำกัด จัดตั้งบริษัท โอเซียน ซาซากิกกลาส จำกัด เพื่อผลิตแก้วก้านสำหรับเครื่องดื่มประเภทไวน์ ด้วยทุนจดทะเบียน 250 ล้านบาท โดยบริษัทมีสัดส่วนการถือหุ้นร้อยละ 90
- ปี 2540 ซื้อหุ้นเพิ่มทุนของบริษัท โอเซียน ซาซากิกกลาส จำกัด จำนวน 10 ล้านหุ้น ทำให้บริษัทมีสัดส่วนการถือหุ้นในบริษัทร้อยละ 92.86
- ปี 2541 บริษัทและบริษัทย่อย เปลี่ยนชื่อเพลิงจากก๊าชแอลพีจี และน้ำมันเตา มาเป็นก๊าซธรรมชาติ และประสบความสำเร็จในการพัฒนาเทคนิคการพิมพ์แบบ “สีใส” ซึ่งสามารถพิมพ์รูปเสมือนจริงลงบนแก้ว
- ปี 2544 ได้รับการรับรองคุณภาพมาตรฐาน ISO 9001
- ปี 2545 ได้รับการรองมาตรฐาน มอก. 18001
- ปี 2547 เพื่อเพิ่มประสิทธิภาพในการบริหารจัดการ และลดต้นทุนในการดำเนินงาน บริษัทได้รับโอนกิจการทั้งหมดของบริษัท โอเซียน ซาซากิกกลาส จำกัด โดยรับซื้อหุ้นของบริษัท โอเซียน ซาซากิกกลาส จำกัด จำนวน 2.50 ล้านหุ้น จาก บริษัท ไทโย ซาซากิกกลาส จำกัด และได้ถือหุ้นสามัญของบริษัท จำนวน 630,715 หุ้นเพื่อขายให้กับ บริษัท ไทโย ซาซากิกกลาส จำกัด
- ปี 2548 ดำเนินการขยายกำลังการผลิต เป็น 150 ล้านชิ้นต่อปี และสินค้ารุ่น “Time Series” ได้รับรางวัล G-Mark Award จากประเทศญี่ปุ่น

- ปี 2549 เริ่มดำเนินการขยายกำลังการผลิตเป็น 166 ล้านชิ้นต่อปี โดยอนุมัติการลงทุนเพิ่มเตาหลอมหนึ่งเตาพร้อมสายการผลิตสองชุด เพื่อผลิตเครื่องแก้วคริสตัลลินจำหน่ายทั้งในประเทศและส่งออก และบริษัทจัดตั้งบริษัทย่อยคือ Ocean Glass Trading (Shanghai) Co., Ltd. ขึ้น ณ นครเซี่ยงไฮ้ สาธารณรัฐประชาชนจีน ด้วยทุนจดทะเบียน 150,000 เหรียญสหรัฐ โดยบริษัทถือเงินลงทุนร้อยละ 100 ทั้งนี้เพื่อเป็นช่องทางการขยายธุรกิจและดำเนินกิจกรรมทางการตลาดในประเทศสาธารณรัฐประชาชนจีน
- ปี 2550 เริ่มดำเนินการก่อสร้างโรงงานผลิตเครื่องแก้วคริสตัลลิน
- ปี 2551 ดำเนินการก่อสร้างโรงงานผลิตเครื่องแก้วคริสตัลลินและติดตั้งเครื่องจักรชุดแรกแล้วเสร็จในไตรมาสที่สามและเริ่มดำเนินการผลิตในไตรมาสที่สี่
- ปี 2552 เปิดตัวตราสินค้าใหม่ชื่อ Lucaris สำหรับเครื่องแก้วคริสตัลลินวางตลาดในระดับพรีเมียมใน ไตรมาสที่สี่
- ปี 2553 ดำเนินการติดตั้งเครื่องจักรผลิตเครื่องแก้วคริสตัลลิน ชุดที่สองแล้วเสร็จใน ไตรมาสที่สาม และเริ่มดำเนินการผลิตในไตรมาสที่สี่
- ปี 2554 ทำสถิติยอดขายบรรลุ 2,000 ล้านบาท
- ปี 2556 บริษัทจดทะเบียนจัดตั้งบริษัทย่อยคือ Ocean Glass Trading India Private Limited ขึ้น ณ กรุงนิวเดลี ประเทศอินเดีย
- ปี 2557 บริษัทได้โอนเงินทุนจำนวน INR 499,990 เมื่อวันที่ 20 กุมภาพันธ์ 2557 เพื่อใช้เป็นทุนจดทะเบียนในบริษัทย่อย Ocean Glass Trading India Private Limited ประเทศอินเดีย

2. โครงสร้างการถือหุ้นของกลุ่มบริษัท



บริษัท โอเชียนกลาส จำกัด (มหาชน) เริ่มประกอบธุรกิจผลิตและจำหน่ายเครื่องแก้วสำหรับใช้บนโต๊ะอาหารตั้งแต่ปี 2522 ต่อมาในปี 2549 บริษัทได้จดทะเบียนจัดตั้ง Ocean Glass Trading (Shanghai) Co., Ltd. ประกอบธุรกิจนำเข้าและจัดจำหน่ายผลิตภัณฑ์โอเชียนกลาสในสาธารณรัฐประชาชนจีน โดยบริษัทถือหุ้นในสัดส่วนร้อยละ 100 ต่อมาในปี 2556 บริษัทได้จดทะเบียนจัดตั้ง Ocean Glass Trading India Private Limited ณ กรุงนิวเดลี ประเทศอินเดีย เพื่อประกอบธุรกิจต่างๆ ตามที่กฎหมายในอินเดียอนุญาต โดยในระยะสามปีแรกจะเริ่มด้วยการพัฒนาตลาดและสร้างเครือข่ายตัวแทนจำหน่าย

ลักษณะการประกอบธุรกิจ

1. ลักษณะการประกอบธุรกิจ

ลักษณะผลิตภัณฑ์

ผลิตภัณฑ์ของบริษัททั้งหมดเป็นภาชนะเครื่องแก้วสำหรับใช้บนโต๊ะอาหาร ถูกผลิตโดยอาศัยเทคโนโลยีและเครื่องจักรอันทันสมัย และมีประสิทธิภาพสูง ทำให้ได้เครื่องแก้วที่มีคุณภาพสูง โปร่งใส รูปแบบทันสมัยและเหมาะสมกับการใช้งาน มีลวดลายพิมพ์สีที่สวยงามชัดเจน จึงเป็นที่ต้องการของตลาด บริษัทได้รับการรับรองคุณภาพตามมาตรฐาน ISO 9001:2008 OHSAS18001:2007 มอก. (TIS) 18001:1999 และ มอก. (TIS) 603-2546

ผลิตภัณฑ์เครื่องแก้วของบริษัทจัดจำหน่ายภายใต้เครื่องหมายการค้า Ocean และ Ocean Professional สำหรับเครื่องแก้วโซดาโลม และ Lucaris สำหรับเครื่องแก้วคริสตัลลินในระดับพรีเมียม ซึ่งเครื่องหมายการค้าดังกล่าวได้เป็นที่ยอมรับจากลูกค้าอย่างกว้างขวางและมีคุณภาพสูงทัดเทียมกับผู้นำในตลาดโลก ผลิตภัณฑ์ถูกจัดจำหน่ายโดยตรงและผ่านเครือข่ายผู้แทนจำหน่ายทั้งในประเทศและต่างประเทศ

ผลิตภัณฑ์ของบริษัท แบ่งเป็น 3 ประเภทตามกระบวนการผลิต คือ

- 1) Blowware ได้แก่ เครื่องแก้วที่มีลักษณะทรงกระบอกกลมยาว หรือทรงเหลี่ยม ขอบแก้วบาง เช่น แก้วน้ำ โถแก้ว ถูกผลิตโดยอาศัยกระบวนการอัดและเป่าแก้ว (Press & Blow Process)
- 2) Pressware ได้แก่ เครื่องแก้วรูปแบบ ทรงกลมมีหู หรือรูปทรงอื่นๆ ขอบแก้วจะมีความหนา เช่น จาน ชาม จานรองแก้ว ที่เขียนหรือ แก้วกัน แก้วเบียร์ เป็นต้น เครื่องแก้วประเภทนี้ถูกผลิตโดยกระบวนการอัด (Press Process)
- 3) Stemware ได้แก่ เครื่องแก้วที่มีก้านเรียวยาวสำหรับจับ ไม่มีหู เช่น แก้วไวน์ แก้วบรันดี แก้วแชมเปญ ถูกผลิตโดยกระบวนการเป่าแก้วและอัดขึ้นรูปก้านแก้ว (Blow & Blow and Press Process)

2. การตลาดและการแข่งขัน

นโยบายและลักษณะการตลาด

บริษัทจำหน่ายผลิตภัณฑ์เครื่องแก้วทั้งภายในประเทศ และส่งออกไปยังต่างประเทศทั่วโลก ภายใต้เครื่องหมายการค้า Ocean Ocean Professional และ Lucaris โดยมีลูกค้าหลัก 3 กลุ่ม ได้แก่

1. Food Service หรือลูกค้าที่ทำธุรกิจบริการด้านอาหารและเครื่องดื่ม เช่น โรงแรม และร้านอาหาร
2. Retail หรือลูกค้าที่ทำธุรกิจค้าปลีก เช่น ห้างค้าปลีกต่างๆ
3. Business to Business หรือลูกค้าที่เป็นบริษัทห้างร้าน รวมถึงหน่วยงานราชการต่างๆ ซึ่งใช้ผลิตภัณฑ์ของบริษัทเพื่อส่งเสริมการขาย หรือเป็นของขวัญ เช่น บริษัทเครื่องดื่ม และธนาคาร

อนึ่ง บริษัทจัดจำหน่ายผ่านผู้แทนจำหน่าย และพนักงานขายของบริษัทสำหรับตลาดในประเทศ ส่วนตลาดต่างประเทศ บริษัทจำหน่ายผ่านผู้แทนจำหน่ายในประเทศนั้นๆ

สภาพการแข่งขันในอุตสาหกรรม

การแข่งขันในธุรกิจเครื่องแก้วเพิ่มขึ้นในปี 2557 เนื่องจากปัญหาเศรษฐกิจ และการเมืองในหลาย ๆ ภูมิภาค ทำให้คู่แข่งทั้งในประเทศและต่างประเทศ มุ่งเน้นการทำตลาดในอาเซียน ซึ่งถือเป็นตลาดหลักของบริษัท นอกจากนี้เศรษฐกิจของไทยที่ยังไม่ฟื้นตัวเป็นผลให้กำลังซื้อภายในประเทศลดลง การแข่งขันด้านราคาจากสินค้าที่นำเข้าจากประเทศจีนจึงรุนแรงมากขึ้น

อย่างไรก็ตาม บริษัทยังคงความสามารถในการแข่งขันไว้ได้ ด้วยปัจจัยสำคัญอันได้แก่ คุณภาพของผลิตภัณฑ์ ราคาสินค้า การพัฒนาผลิตภัณฑ์ การบริการ และราคา ทำให้ยอดขายปี 2557 เติบโตจากปีก่อนหน้า

3. การจัดหาผลิตภัณฑ์

(1) การจัดหาผลิตภัณฑ์เพื่อจำหน่าย

บริษัทตั้งโรงงานอยู่ที่นิคมอุตสาหกรรมบางปู จังหวัดสมุทรปราการ บนพื้นที่ 82-2-11.5 ไร่ ปัจจุบัน มีเครื่องจักรหลักคือเตาหลอมแก้ว จำนวน 3 เตา เครื่องจักรขึ้นรูปแก้วพร้อมเตาอบแก้ว จำนวน 12 ชุด (สายการผลิต) โดยเตาหลอมที่สามและเครื่องจักรขึ้นรูปแก้วชุดที่ 12 ได้ถูกติดตั้งเสร็จและเริ่มดำเนินการผลิตจริงในปลายปี 2553 กำลังการผลิตรวมปัจจุบัน ณ สิ้นปี 2557 เป็นดังนี้

	2557**	2556**	2555*	2554
กำลังการผลิตจริง (ตัน)	54,102	57,914	63,171	69,940
กำลังการผลิตจริง (ล้านชิ้น)	111	122	125	146

หมายเหตุ * ในปี 2555 มีการหยุดเครื่องจักรบางส่วนเพื่อซ่อมเตาหลอมตามอายุการใช้งาน

** ในปี 2556 และปี 2557 มีการหยุดเครื่องจักรบางส่วนเพื่อบริหารสินค้าสำเร็จรูปคงเหลือ

(2) การจัดหาวัตถุดิบเพื่อผลิต

วัตถุดิบหลักของบริษัท ได้แก่ ททรายแก้ว หินปูน และเศษแก้ว สามารถจัดหาได้จากแหล่งวัตถุดิบภายในประเทศและต่างประเทศได้โดยไม่ขาดแคลน ส่วนวัตถุดิบและสารเคมีสำคัญอื่น เช่น โซดาแอช บริษัทจัดหาจากตัวแทนจำหน่ายในประเทศหลายรายอย่างต่อเนื่อง โดยดำเนินการตามมาตรฐานงานจัดซื้อทั่วไป

(3) มาตรการต่อสิ่งแวดล้อม

บริษัทยึดมั่นและถือเป็นนโยบายในการผลิตสินค้าคุณภาพสูงและปลอดภัยในการใช้งาน และส่งผลกระทบต่อสิ่งแวดล้อมน้อยที่สุด ดังนั้นผู้บริหารจึงสนับสนุนให้พนักงานทุกคนในทุกระดับถือปฏิบัติตามมาตรฐานคุณภาพ ISO 9001:2008 รวมถึงการนำเอาระบบมาตรฐานความปลอดภัยและชื่ออนามัย OHSAS 18001:2007 มาปฏิบัติใช้ทั่วทั้งองค์กร

นอกจากบริษัทตั้งเป้าหมายในการเป็นเลิศด้านการผลิตสินค้าและการให้บริการแล้ว บริษัทยังดำเนินการด้วยการคำนึงและเอาใจใส่ในการอนุรักษ์ธรรมชาติและสิ่งแวดล้อมโดยบริษัทได้ดำเนินการในเรื่องต่อไปนี้

- ลดมลภาวะในอากาศและสิ่งปฏิกูลในทุกขบวนการผลิต
- ลดการใช้ และเพิ่มการนำกลับมาใช้ใหม่ และการนำไปใช้ในวัตถุประสงค์อื่น ๆ รวมถึงการบริหารการสูญเสียต่างๆ
- มุ่งเน้นเรื่องความปลอดภัยสำหรับพนักงานในทุกสถานประกอบการของบริษัท

4 งานที่ยังไม่ได้ส่งมอบ

- ไม่มี -

ปัจจัยความเสี่ยง

1. ความเสี่ยงด้านการเงิน

1.1 ความเสี่ยงด้านสภาพคล่อง

บริษัทจำหน่ายสินค้าและจัดหาปัจจัยการผลิตภายใต้เงื่อนไขเงินสดและการให้และรับสินเชื่อ และมีภาระสินเชื่อจากสถาบันการเงินทั้งระยะสั้นเพื่อเป็นทุนหมุนเวียน และสินเชื่อระยะยาวเพื่อใช้ในการขยายกำลังการผลิตและจัดหาสินทรัพย์ถาวร ดังนั้นบริษัทจึงมีความเสี่ยงจากการไม่สามารถจัดสรรเงินทุนหมุนเวียนให้เพียงพอในการชำระหนี้ทั้งระยะสั้นและระยะยาว บริษัทบริหารความเสี่ยงดังกล่าวโดยการบริหารเงินทุนหมุนเวียนให้มีประสิทธิภาพโดยรักษาระดับของเงินสดและรายการเทียบเท่าเงินสดให้พอเพียงต่อการดำเนินงานของกิจการ มีการบริหารลูกหนี้และสินค้าคงคลังให้อยู่ในปริมาณที่เหมาะสม มีการทำตราสารอนุพันธ์เพื่อลดความเสี่ยงระหว่างรายได้และภาระสินเชื่อในสกุลเงินที่แตกต่างกัน และมีวงเงินสินเชื่อจากสถาบันการเงินในรูปแบบต่าง ๆ เพื่อรองรับความผันผวนในอนาคต

1.2 ความเสี่ยงจากความผันผวนของอัตราแลกเปลี่ยนเงินตราต่างประเทศ

บริษัทได้ส่งสินค้าออกจำหน่ายในต่างประเทศเป็นสัดส่วนที่สูงซึ่งทำให้มีรายได้เป็นเงินตราต่างประเทศสกุลดอลลาร์สหรัฐอเมริก และสกุลหลักอื่น ๆ ดังนั้นความผันผวนของอัตราแลกเปลี่ยนเงินตราต่างประเทศจึงมีผลกระทบต่อผลประกอบการของบริษัท บริษัทได้บริหารความเสี่ยงเพื่อลดผลกระทบดังกล่าว โดยการติดตามสถานการณ์ตลาดเงินระหว่างประเทศอย่างใกล้ชิด และกำหนดนโยบายให้มีการทำสัญญาซื้อขายเงินตราต่างประเทศล่วงหน้าซึ่งจะมีอายุไม่เกิน 1 ปี รวมทั้งการเพิ่มกิจกรรมด้านการตลาดและการขายเพื่อเพิ่มมูลค่าในผลิตภัณฑ์เพื่อชดเชย และลดผลกระทบจากความผันผวนดังกล่าว

1.3 ความเสี่ยงด้านการให้สินเชื่อ

บริษัทได้จำหน่ายสินค้าภายใต้เงื่อนไขสินเชื่อทั้งในประเทศและต่างประเทศ จึงมีความเสี่ยงที่ลูกค้าหรือคู่สัญญาไม่สามารถชำระหนี้แก่บริษัทตามเงื่อนไขที่ตกลงไว้เมื่อครบกำหนด บริษัทควบคุมความเสี่ยงดังกล่าวโดยกำหนดนโยบายสินเชื่อให้มีการวิเคราะห์และทบทวนฐานะทางการเงินของลูกค้าอย่างสม่ำเสมอ มีการให้ลูกค้า วางหลักประกันวงเงินสินเชื่อ ในรายที่มีความเสี่ยงสูง สำหรับลูกค้าต่างประเทศจะมีการขายภายใต้เงื่อนไข L/C ทั้งนี้ ณ วันที่ในงบแสดงฐานะการเงิน บริษัทประเมินว่าไม่มีความเสี่ยงจากการให้สินเชื่อที่เป็นสาระสำคัญ ความเสี่ยงทางด้านสินเชื่อแสดงไว้ในราคาตามบัญชีของสินทรัพย์ทางการเงินแต่ละรายการ ณ วันที่ในงบแสดงฐานะการเงิน

1.4 ความเสี่ยงจากการเปลี่ยนแปลงอัตราดอกเบี้ย

บริษัทมีการกู้ยืมเงินจากสถาบันการเงินทั้งระยะสั้นเพื่อเป็นเงินทุนหมุนเวียน และระยะยาวเพื่อลงทุนในสินทรัพย์ถาวร ซึ่งมีการชำระดอกเบี้ยในอัตราตลาดแบบลอยตัวทั้งหมด ดังนั้นการเปลี่ยนแปลงของอัตราดอกเบี้ยในอนาคตอาจส่งผลกระทบต่อผลประกอบการของบริษัท บริษัทได้ดำเนินการในการลดผลกระทบดังกล่าวโดยมีการทำสัญญาซื้อขายล่วงหน้าเพื่อเปลี่ยนอัตราดอกเบี้ยลอยตัวเป็นอัตราดอกเบี้ยคงที่ในสินเชื่อระยะยาวสำหรับบางวงเงิน รวมทั้งจัดหาและใช้วงเงินสินเชื่อจากหลายสถาบันที่มีต้นทุนรวมต่ำที่สุด

2. ความเสี่ยงด้านการตลาด

เนื่องจากอุตสาหกรรมผลิตภาชนะแก้วสำหรับใช้บนโต๊ะอาหารมีผู้ผลิตมากมายทั้งในและต่างประเทศ โดยเฉพาะอย่างยิ่งในตลาดต่างประเทศ จึงมีการแข่งขันสูงในบางตลาดโดยราคาเป็นกลยุทธ์หลักในการทำตลาด นอกจากนี้ ปัญหาเศรษฐกิจในจีน ญี่ปุ่น และยุโรป ประกอบกับปัญหาความไม่สงบทางการเมืองในตะวันออกกลาง ราคาน้ำมันตกต่ำ และ

การชะลอตัวอย่างต่อเนื่องของการใช้จ่ายภาคครัวเรือน และอุตสาหกรรมการท่องเที่ยวในประเทศ อาจส่งผลกระทบต่อโดยตรงต่อยอดขายของบริษัท จึงมีโอกาที่บริษัทอาจจำหน่ายสินค้าได้ต่ำกว่าเป้าหมายที่กำหนด อย่างไรก็ตาม บริษัทได้มีมาตรการเพื่อรองรับความเสี่ยงดังกล่าวโดยมีการออกแบบและพัฒนาผลิตภัณฑ์ใหม่ออกสู่ตลาดอย่างต่อเนื่อง มีการส่งเสริมการขายเพื่อสร้างตราสินค้าอย่างสม่ำเสมอโดยการลงโฆษณาและประชาสัมพันธ์ในนิตยสารชั้นนำ เข้าร่วมงานแสดงสินค้าทั้งในและต่างประเทศอย่างต่อเนื่องตลอดปีมีการจัดหาและพัฒนาที่มการขายและการตลาดให้มีความสามารถและรอบรู้ รวมทั้งเน้นย้ำการเพิ่มความแข็งแกร่งของช่องทางการจัดจำหน่ายและสร้างความสัมพันธ์ที่ดีกับตัวแทนจำหน่ายในตลาดหลัก

3. ความเสี่ยงด้านการผลิต

วัตถุดิบส่วนใหญ่ที่ใช้ในการผลิตนั้น บริษัทจัดหาได้จากแหล่งวัตถุดิบภายในประเทศและจากบริษัทตัวแทนนำเข้าที่ผ่านมา ราคาวัตถุดิบมีความผันผวนในระดับที่ควบคุมได้ แต่เนื่องจากการผลิตแก้วมีความต้องการใช้พลังงานสูง ความเพิ่มขึ้นของราคาพลังงานโดยเฉพาะอย่างยิ่งราคาก๊าซธรรมชาติและราคาปิโตรเลียมเหลวจึงส่งผลกระทบต่อต้นทุนการผลิต บริษัทได้ตระหนักถึงผลดังกล่าวจึงมีการวางแผนการใช้และการปรับปรุงประสิทธิภาพของเครื่องจักรอย่างต่อเนื่องเน้นกระบวนการประหยัดพลังงานในทุกขั้นตอนการผลิต ลดจำนวนของเสีย และรวมถึงการผลิตสินค้าให้ตรงตามมาตรฐานคุณภาพที่ลูกค้าคาดหวัง

นอกจากนี้อะไหล่และส่วนประกอบของเครื่องจักรและอุปกรณ์ส่วนใหญ่ต้องมีการนำเข้าจากผู้ผลิตในต่างประเทศ บริษัทได้มีการพัฒนาอย่างต่อเนื่องในด้านความรู้และทักษะของช่างและวิศวกรทำให้สามารถใช้งานอุปกรณ์และเครื่องจักรได้อย่างเต็มประสิทธิภาพและยืดระยะเวลาการใช้งานไปได้ยาวนานขึ้น

4. ความเสี่ยงจากการมีผู้ถือหุ้นรายใหญ่

เนื่องจากครอบครัวอัสสกุลถือครองหุ้นของบริษัทเป็นจำนวนรวมกันมากกว่าร้อยละ 50 จึงอาจจะควบคุมเสียงข้างมากในการออกเสียงลงมติในที่ประชุมผู้ถือหุ้นได้ อย่างไรก็ตามบริษัทได้ประกาศใช้หลักเกณฑ์การกำกับดูแลกิจการตามหลักบรรษัทภิบาล (Corporate Governance Guidelines) จริยธรรมในการดำเนินธุรกิจ (Code of Corporate Conduct) และจรรยาบรรณของกรรมการบริษัท (Code of Conduct for Directors) เพื่อเป็นแนวทางให้คณะกรรมการบริษัทปฏิบัติหน้าที่กำกับดูแลกิจการของบริษัทไปในแนวทางที่เป็นธรรมต่อผู้มีส่วนได้เสียทุกฝ่าย มีความสุจริต โปร่งใส ถูกต้องตามกฎหมาย และรับผิดชอบต่อสังคม

โครงสร้างการถือหุ้นและการจัดการ

1. โครงสร้างการถือหุ้น

1.1 ผู้ถือหุ้นรายใหญ่

ผู้ถือหุ้นรายใหญ่ 10 อันดับแรกที่มีรายชื่อปรากฏตามสมุดทะเบียนผู้ถือหุ้น ณ วันที่ 30 ธันวาคม 2557 มีดังนี้

ชื่อ	จำนวนหุ้น	ร้อยละ
1. บริษัท โอเซียนโฮลดิ้ง จำกัด	7,000,000	32.82
2. นายเกียรติ อัสสกุล และคู่สมรส	1,552,918	7.28
3. นางสุมาลี อัสสกุล	1,552,838	7.28
4. นายวีรวุฒิ อัสสกุล และคู่สมรส	1,114,518	5.22
5. TOYO-SASAKI GLASS CO.,LTD.	630,715	2.96
6. นายจำเริญ รุ่งวัฒนาเศรษฐ์	600,000	2.81
7. นายสุรพล อัสสกุล	245,218	1.15
8. นายนภัทร อัสสกุล	92,239	0.43
9. นางสาวพันทิพา อัสสกุล	75,878	0.36
10. นางสาวสุภารัตน์ วิทยฐานกรณ์	32,800	0.15

กลุ่มผู้ถือหุ้นรายใหญ่ บริษัท โอเซียนโฮลดิ้ง จำกัด ถือหุ้นของบริษัทจำนวน 7,000,000 หุ้น คิด เป็นร้อยละ 32.82 โดยที่บริษัท โอเซียนโฮลดิ้ง จำกัด มีกลุ่มตระกูลอัสสกุลเป็นผู้ถือหุ้นรายใหญ่ ถือหุ้นจำนวน 9,492,792 หุ้น (หรือคิดเป็นร้อยละ 62.45 ของจำนวนหุ้นที่จำหน่ายได้แล้วทั้งหมด) ซึ่งมีธุรกิจหลักในธุรกิจประกันชีวิตและพัฒนาอสังหาริมทรัพย์

1.2 ข้อตกลงระหว่างผู้ถือหุ้นรายใหญ่

- ไม่มี -

2. โครงสร้างการจัดการ

โครงสร้างการจัดการบริษัทประกอบด้วยคณะกรรมการบริษัท คณะกรรมการชุดย่อยอีก 2 คณะ ได้แก่ คณะกรรมการตรวจสอบ และคณะกรรมการสรรหาและพิจารณาค่าตอบแทน และคณะผู้บริหารดูแลสายงานหลักได้แก่ 1) สายพัฒนา ลูกค้าและช่องทางจัดจำหน่าย 2) สายการผลิต 3) สายซัพพลายเชน 4) สายงานบัญชีการเงิน เทคโนโลยีสารสนเทศ และเลขานุการบริษัท และ 5) สายทรัพยากรบุคคล

2.1 คณะกรรมการบริษัท

คณะกรรมการบริษัทประกอบด้วยกรรมการทั้งสิ้นจำนวน 8 ท่าน เป็นกรรมการที่มีส่วนร่วมในการบริหารจำนวน 1 ท่าน กรรมการที่ไม่มีส่วนร่วมในการบริหารจำนวน 2 ท่าน และกรรมการอิสระจำนวน 5 ท่าน ซึ่งมากกว่ากึ่งหนึ่งของกรรมการ ทั้งคณะทำให้เกิดการถ่วงดุลกันอย่างเหมาะสม

ณ วันที่ 31 ธันวาคม 2557 คณะกรรมการบริษัทประกอบด้วยบุคคลดังรายนามต่อไปนี้

1. นายจักรี ฉันทเรืองวณิชย์ ¹	ประธานกรรมการ และกรรมการสรรหาและพิจารณาค่าตอบแทน
2. นายเกียรติ อัสสกุล ²	กรรมการผู้จัดการ
3. นายวรภานต์ ชูโต	กรรมการอิสระ และประธานคณะกรรมการตรวจสอบ
4. นายชัชวิน เจริญรัฐภาคย์	กรรมการอิสระ ประธานคณะกรรมการสรรหาและพิจารณาค่าตอบแทน และ กรรมการตรวจสอบ
5. นายธัชพล โปษยานนท์	กรรมการอิสระ และกรรมการตรวจสอบ
6. นายชัยประนิน วิสุทธีผล	กรรมการอิสระ และกรรมการตรวจสอบ
7. นายเมทวิช กิจโอธาน	กรรมการอิสระ
8. นายนภัทร อัสสกุล	กรรมการ และกรรมการสรรหาและพิจารณาค่าตอบแทน

กรรมการผู้มีอำนาจลงนามผูกพันบริษัท

กรรมการซึ่งมีอำนาจลงลายมือชื่อแทนบริษัทคือ นายเกียรติ อัสสกุล นายจักรี ฉันทเรืองวณิชย์ และ นายนภัทร อัสสกุล สองในสามคนนี้ ลงลายมือชื่อร่วมกัน พร้อมประทับตราสำคัญของบริษัท

การประชุมคณะกรรมการบริษัท

คณะกรรมการกำหนดให้มีการประชุมเป็นประจำทุกวันอังคารในสัปดาห์ที่ 2 หรือ 3 ของเดือน และอาจมีการประชุมครั้งพิเศษเพื่อพิจารณาเรื่องสำคัญ ในการประชุมแต่ละครั้งจะมีการกำหนดวาระการประชุมล่วงหน้าอย่างชัดเจน โดยมีวาระรายงานสรุปผลการดำเนินงานของบริษัทเป็นวาระประจำ

ในปี 2557 คณะกรรมการบริษัทมีการประชุมจำนวน 12 ครั้ง คณะกรรมการตรวจสอบมีการประชุมจำนวน 4 ครั้ง และคณะกรรมการสรรหาและพิจารณาค่าตอบแทนมีการประชุมจำนวน 3 ครั้ง โดยในการประชุมแต่ละครั้งเลขานุการบริษัทจะจัดส่งหนังสือเชิญประชุม ระเบียบวาระการประชุม และเอกสารประกอบการประชุมล่วงหน้าไม่น้อยกว่า 7 วัน เพื่อให้คณะกรรมการได้มีเวลาศึกษาข้อมูลอย่างเพียงพอ ในการประชุมแต่ละครั้ง ประธานคณะกรรมการทำหน้าที่ประธานในที่ประชุม ในกรณีที่ประธานกรรมการไม่อยู่ในที่ประชุม หรือไม่สามารถปฏิบัติหน้าที่ได้ ให้กรรมการซึ่งมาประชุมเลือกกรรมการท่านหนึ่งเป็นประธานที่ประชุม

ในการพิจารณาเรื่องต่างๆ ตามระเบียบวาระการประชุม ประธานที่ประชุม ได้จัดสรรเวลาในการประชุมอย่างเพียงพอ และเปิดโอกาสให้กรรมการแสดงความคิดเห็นในเรื่องต่างๆ อย่างอิสระ การลงมติในที่ประชุม ให้ถือมติเสียงข้างมาก โดยให้กรรมการคนหนึ่งมีเสียงหนึ่งเสียง เว้นแต่กรรมการซึ่งมีส่วนได้ส่วนเสียในเรื่องใด จะไม่มีสิทธิออกเสียงลงคะแนนในเรื่องนั้น กรณีคะแนนเสียงเท่ากัน ให้ประธานในที่ประชุมออกเสียงเพิ่มขึ้นอีกหนึ่งเสียงเป็นเสียงชี้ขาด นอกจากนี้ คณะกรรมการ ได้ให้ความสำคัญเรื่องการจัดการเกี่ยวกับความขัดแย้งทางผลประโยชน์ โดยกำหนดให้มีการรายงานเรื่องการถือครองหลักทรัพย์ รวมถึงรายการที่มีส่วนได้ส่วนเสียของกรรมการและผู้บริหารในการประชุมคณะกรรมการบริษัท

ในการประชุมแต่ละครั้งเลขานุการบริษัทเป็นผู้มีหน้าที่จัดทำรายงานการประชุม และจัดเก็บรายงานการประชุมที่ผ่านการรับรองจากคณะกรรมการในครั้งถัดไป ณ สำนักงานเลขานุการบริษัทพร้อมเอกสารประกอบการประชุมเพื่อสะดวกในการตรวจสอบและอ้างอิง

1 ด้วยที่ประชุมคณะกรรมการครั้งที่ 2/2557 เมื่อวันที่ 25 กุมภาพันธ์ 2557 แต่งตั้งนายจักรี ฉันทเรืองวณิชย์ เป็นประธานกรรมการ แทน นายเกียรติ อัสสกุล ซึ่งจะลาออกจากการดำรงตำแหน่งดังกล่าว โดยมีผลตั้งแต่วันที่ 1 เมษายน 2557 เป็นต้นไป

2 ด้วยที่ประชุมคณะกรรมการครั้งที่ 13/2556 เมื่อวันที่ 17 ธันวาคม 2556 มีมติตามข้อเสนอของคณะกรรมการสรรหาและพิจารณาค่าตอบแทน แต่งตั้งนายเกียรติ อัสสกุล เป็นกรรมการผู้จัดการ แทนนางคันสนีย์ สุภัทรวณิชย์ ซึ่งเกษียณอายุการทำงาน และลาออกจากการดำรงตำแหน่ง กรรมการ โดยมีผลตั้งแต่วันที่ 1 เมษายน 2557 เป็นต้นไป

การเข้าร่วมประชุมของคณะกรรมการบริษัทประจำปี 2557

รายชื่อกรรมการ	ประชุมคณะกรรมการบริษัท	ประชุมคณะกรรมการตรวจสอบ	ประชุมคณะกรรมการสรรหาและพิจารณาค่าตอบแทน	ประชุมสามัญผู้ถือหุ้นครั้งที่ 35
1. นายจักรี ฉันทวีเรืองวณิชย์	10/12	-	3/3	1/1
2. นายเกียรติ อัสสกุล	12/12	-	-	1/1
3. นายวรกานต์ ชูโต	12/12	4/4	-	1/1
4. นายชัชวิน เจริญรัชต์ภาคย์	12/12	4/4	3/3	1/1
5. นายรัชพล โปษยานนท์	4/12	2/4	-	1/1
6. นายชัยประนิน วิสุทธิผล	10/12	4/4	-	1/1
7. นายแมทธิว กิจโอธาน	11/12	-	-	1/1
8. นายนภัทร อัสสกุล	11/12	-	3/3	1/1
9. นางคันทันย์ สุภัทรวณิชย์ ³	3/3	-	-	-

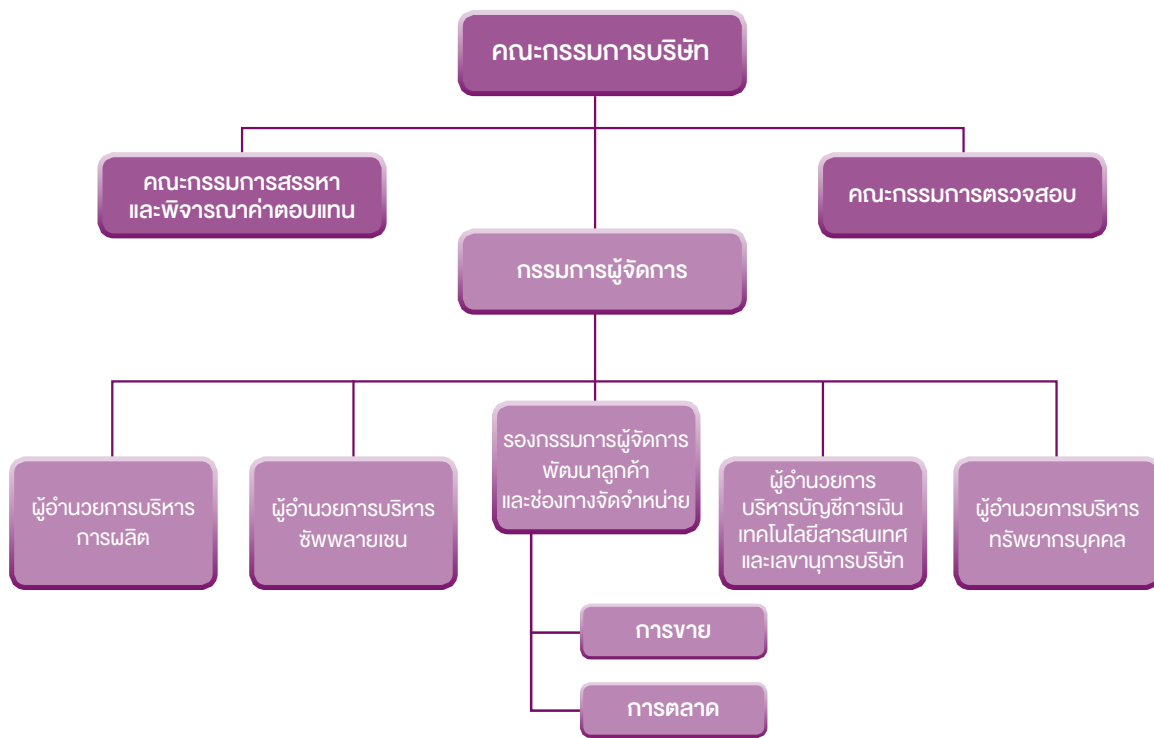
การเปลี่ยนแปลงการถือครองหลักทรัพ์ของบริษั

รายชื่อกรรมการ	ณ วันที่ 1 มกราคม 2557 (จำนวนหุ้น)	ซื้อขายระหว่างปี (จำนวนหุ้น)	ณ วันที่ 31 ธันวาคม 2557 (จำนวนหุ้น)
1. นายจักรี ฉันทวีเรืองวณิชย์	-	-	-
2. นายเกียรติ อัสสกุล และคู่สมรส	1,552,918	-	1,552,918
3. นายวรกานต์ ชูโต	-	-	-
4. นายชัชวิน เจริญรัชต์ภาคย์	-	-	-
5. นายรัชพล โปษยานนท์	-	-	-
6. นายชัยประนิน วิสุทธิผล	-	-	-
7. นายแมทธิว กิจโอธาน	-	-	-
8. นายนภัทร อัสสกุล	92,239	-	92,239

³ นางคันทันย์ สุภัทรวณิชย์ เกษียณอายุการทำงานและลาออกจากการดำรงตำแหน่งกรรมการบริษัทเมื่อวันที่ 1 เมษายน 2557

2.2 ผู้บริหาร

ผังโครงสร้างการบริหารจัดการบริษัท ณ วันที่ 15 มกราคม 2558



บริษัทมีนโยบายแบ่งแยกบทบาทระหว่างประธานกรรมการและกรรมการผู้จัดการออกจากกันอย่างชัดเจน โดยการดำรงตำแหน่งดังกล่าวต้องไม่เป็นบุคคลเดียวกัน ทั้งนี้ เป็นไปตามหลักการแบ่งแยกหน้าที่ระหว่างกรรมการกำหนดนโยบายการกำกับดูแลกิจการ และการบริหารงานประจำ

ณ วันที่ 31 ธันวาคม 2557 คณะผู้บริหารของบริษัทประกอบด้วยบุคคลจำนวน 6 ท่าน ดังรายนามต่อไปนี้

- | | |
|--|--|
| 1. นายกรีติ อัสสกุล | กรรมการผู้จัดการ |
| 2. นายศิลปรัตน์ วัฒนเกษตร ⁴ | รองกรรมการผู้จัดการพัฒนาลูกค้าและช่องทางจัดจำหน่าย |
| 3. นางสาวจริยา แสงไชยญา | ผู้อำนวยการบริหารการผลิต |
| 4. นายวิศ อิงคณิศร | ผู้อำนวยการบริหารช่องทางขาย |
| 5. นางสาวลลิตภัทร์ วาณิชย์เสริมกุล | ผู้อำนวยการบริหารบัญชีการเงิน เทคโนโลยีสารสนเทศ และเลขานุการบริษัท |
| 6. นางญาดา แอนดารีส | ผู้อำนวยการบริหารทรัพยากรบุคคล |

2.3 เลขาธิการบริษัท

คณะกรรมการบริษัท ได้มีมติแต่งตั้งนางสาวลลิตภัทร์ วาณิชย์เสริมกุล ดำรงตำแหน่งเลขานุการบริษัท โดยมีหน้าที่จัดการประชุมคณะกรรมการ คณะกรรมการชุดย่อย และการประชุมผู้ถือหุ้น รวมทั้งจัดทำรายงานการประชุมคณะกรรมการ รายงานการประชุมผู้ถือหุ้น แบบแสดงรายการข้อมูลประจำปี (56-1) และรายงานประจำปี (56-2) ตลอดจนจัดเก็บเอกสารตามที่กฎหมายกำหนด โดยเลขานุการบริษัทที่ได้รับการแต่งตั้ง เป็นผู้มีมีความรู้ความสามารถในการบริหารงานเลขานุการบริษัทให้เป็นไปตามกฎหมาย ระเบียบข้อบังคับ และหลักการกำกับดูแลกิจการที่ดี โดยเลขานุการบริษัทผ่านการฝึกอบรมหลักสูตรผู้ทำงานสนับสนุนคณะกรรมการจากสมาคมส่งเสริมสถาบันกรรมการบริษัทไทย

⁴ นายศิลปรัตน์ วัฒนเกษตร ดำรงตำแหน่งรองกรรมการผู้จัดการสายงานพัฒนาลูกค้าและช่องทางจัดจำหน่าย เมื่อวันที่ 1 เดือนกุมภาพันธ์ 2557

2.4 ค่าตอบแทนกรรมการและผู้บริหาร

ค่าตอบแทนกรรมการเป็นไปตามหลักการและนโยบายที่คณะกรรมการบริษัทกำหนดและเห็นชอบ ซึ่งเป็นไปตามความรับผิดชอบของกรรมการแต่ละท่าน สอดคล้องกับผลการดำเนินงาน สถานะทางการเงิน และกลยุทธ์ในการดำเนินธุรกิจของบริษัท โดยคณะกรรมการสรรหาและพิจารณาค่าตอบแทนจะเป็นผู้พิจารณาและนำเสนอค่าตอบแทนที่เหมาะสมต่อคณะกรรมการบริษัท เพื่อพิจารณานำเสนอต่อที่ประชุมผู้ถือหุ้นเพื่ออนุมัติ

สำหรับค่าตอบแทนผู้บริหาร บริษัทมีกระบวนการพิจารณาค่าตอบแทนที่เหมาะสมโดยใช้มูลค่าตอบแทนของบริษัทในอุตสาหกรรมเดียวกันและมีขนาดใกล้เคียงกัน รวมทั้งผลประกอบการของบริษัทและผลการปฏิบัติงานมาประกอบการพิจารณา

1) ค่าตอบแทนกรรมการ และกรรมการชุดย่อย

1. ค่าตอบแทนที่เป็นตัวเงิน

1.1 ค่าตอบแทนรายเดือน

ในปี 2557 บริษัทจ่ายค่าตอบแทนเป็นรายเดือนให้แก่กรรมการจำนวน 9 ท่าน รวมเป็นเงิน 4,627,800 บาท โดยมีรายละเอียดดังต่อไปนี้

รายชื่อกรรมการบริษัท	ตำแหน่ง	ผลตอบแทนในฐานะกรรมการ (บาท)	ผลตอบแทนในฐานะกรรมการตรวจสอบ (บาท)	ผลตอบแทนในฐานะกรรมการสรรหาและพิจารณาค่าตอบแทน (บาท)	รวม (บาท)
1. นายจักรี ฉันทเรืองวณิชย์	ประธานกรรมการ	646,200	-	60,000	706,200
2. นายเกียรติ อัสสกุล	กรรมการ	476,100	-	-	476,100
3. นายวรกานต์ ชูโต	กรรมการอิสระ	424,800	219,600	-	644,400
4. นายชัชวิน เจริญรัชต์ภาคย์	กรรมการอิสระ	424,800	147,600	75,600	648,000
5. นายธัชพล โปษยานนท์	กรรมการอิสระ	424,800	147,600	-	572,400
6. นายชัยประนิน วิสุทธิผล	กรรมการอิสระ	424,800	147,600	-	572,400
7. นายแมทธิว กิจโอธาน	กรรมการอิสระ	424,800	-	-	424,800
8. นายนภัทร อัสสกุล	กรรมการ	424,800	-	60,000	484,800
9. นางคันสนีย์ สุภัทรวณิชย์	กรรมการ (มกราคม - มีนาคม 2557)	98,700	-	-	98,700

1.2 ค่าตอบแทนที่เป็นโบนัส

ในปี 2557 บริษัทงดจ่ายค่าตอบแทนที่เป็นโบนัสให้แก่กรรมการเนื่องจากผลการดำเนินงานของปีรอบบัญชี 2556 แสดงผลขาดทุนสุทธิ

2. ค่าตอบแทนอื่น

- ไม่มี -

2) ค่าตอบแทนผู้บริหาร

1. ค่าตอบแทนที่เป็นตัวเงิน

ในปี 2557 บริษัทได้จ่ายค่าตอบแทนประกอบด้วยเงินเดือน ค่าครองชีพ เงินรางวัลจากบริษัท ให้แก่ผู้บริหารของบริษัทจำนวน 6 ราย รวมเป็นเงินทั้งสิ้น 27,101,030.12 บาท

2. ค่าตอบแทนอื่น

2.1 เงินกองทุนสำรองเลี้ยงชีพ

บริษัทได้จัดให้มีกองทุนสำรองเลี้ยงชีพให้แก่ผู้บริหาร โดยบริษัทได้สมทบในอัตราส่วนร้อยละ 3 – 5 ส่วนของพนักงานอีกร้อยละ 3-5 โดยในปี 2557 บริษัทจ่ายเงินสมทบกองทุนสำรองเลี้ยงชีพให้ผู้บริหาร 6 ราย รวมเป็นเงินทั้งสิ้น 1,054,785 บาท

บุคลากร

ณ วันที่ 31 ธันวาคม 2557 บริษัทมีพนักงานทั้งหมด 708 คน โดยแบ่งตามสายงานดังนี้ พัฒนาลูกค้าและช่องทางจัดจำหน่าย 110 คน การผลิตจำนวน 501 คน และกลุ่มงานสนับสนุน จำนวน 97 คน โดยในปี 2557 บริษัทได้จ่ายผลตอบแทนให้แก่พนักงานจำนวนทั้งสิ้น 361,158,437 บาท โดยเป็นเงินเดือน ค่าล่วงเวลา เงินช่วยเหลือค่าครองชีพ เงินโบนัสเงินประกันสังคม และเงินสมทบกองทุนสำรองเลี้ยงชีพ

นโยบายในการพัฒนาพนักงาน

บริษัทเชื่อว่าพนักงานเป็นทรัพยากรที่มีค่าที่สุดของบริษัท จึงจัดให้มีการฝึกอบรมและพัฒนาอย่างต่อเนื่องเพื่อให้พนักงานมีทักษะที่จำเป็นสำหรับการปฏิบัติงานและการสร้างความพึงพอใจให้ลูกค้า บริษัทเชื่อมั่นในการให้โอกาสในการจ้างงาน การปฏิบัติต่อพนักงานอย่างเท่าเทียม เป็นธรรม และให้ผลตอบแทนที่เหมาะสม นอกจากนี้ บริษัทยังมุ่งมั่นที่จะดูแลเรื่องความปลอดภัยและสุขภาพของพนักงาน โดยให้ความสำคัญต่อการพัฒนาและเสริมสร้างวัฒนธรรมและบรรยากาศการทำงานที่ดี

บริษัทยอมรับและให้ความสำคัญกับความหลากหลายของพนักงาน บริษัทยึดมั่นในหลักความเสมอภาค การว่าจ้างและการเลื่อนตำแหน่งพนักงานกระทำไปตามความประสงค์ทางธุรกิจของบริษัท ตำแหน่งงานที่บริษัทเห็นควรมีและคุณสมบัติของแต่ละบุคคล โดยไม่คำนึงถึงเชื้อชาติ สัญชาติ สีดผิว ความเชื่อทางศาสนา เพศ อายุ สถานการณ์สมรสหรือสถานะอื่นใดที่กฎหมายคุ้มครองไว้ บริษัทจะไม่ว่าจ้างผู้ที่มีอายุต่ำกว่าเกณฑ์ที่กฎหมายกำหนด นอกจากนี้บริษัทจะไม่ใช้แรงงานที่ไม่สมัครใจหรือแรงงานผิดกฎหมายเป็นอันขาด

บริษัทจัดให้มีการอบรมอยู่เสมอ เพื่อให้พนักงานได้เพิ่มพูนความรู้และทักษะในการปฏิบัติงานใหม่ๆ สอดคล้องกับธุรกิจที่มีการเปลี่ยนแปลงอย่างรวดเร็วในปัจจุบัน ตำแหน่งงานแต่ละหน้าที่ล้วนแต่เปิดกว้างพร้อมให้พนักงานทุกคนเติบโตได้เต็มที่ตามศักยภาพของตน

นโยบายด้านการบริหารทรัพยากรบุคคลของบริษัทสอดคล้องกับเจตนารมณ์และบทบังคับของกฎหมาย บริษัทถือเป็นความรับผิดชอบที่จะต้องดูแลให้พนักงานทุกคนตระหนักถึงกฎหมายและระเบียบปฏิบัติที่เกี่ยวข้องกับหน้าที่งานของตน

บริษัทมีนโยบายดูแลให้สภาพแวดล้อมในการทำงานปราศจากการปฏิบัติด้วยอคติและการกีดกัน รวมทั้งการคุกคามหรือล่วงละเมิดใดๆ

พนักงานของบริษัททุกคนมีสิทธิในการร้องเรียน ร้องทุกข์หรือรายงาน เกี่ยวกับการละเมิดสิทธิส่วนบุคคลหรือสิทธิมนุษยชน การล่วงละเมิดหรือคุกคาม การกลั่นแกล้ง หรือการกระทำที่ไม่เป็นธรรมที่เกิดขึ้นกับตนเองและผู้อื่น โดยแจ้งเรื่องไปยังผู้บังคับบัญชาหรือสำนักงานบริหารทรัพยากรบุคคล บริษัทจะสืบสวนเหตุการณ์ที่ได้รับแจ้งทันที และจะดำเนินการจัดการและแก้ไขการกระทำอย่างทันทีทันใด บริษัทให้การรับรองว่าจะคุ้มครองบุคคลที่เป็นผู้รายงานอย่างเหมาะสม ข้อมูลที่แจ้งมาจะถูกรักษาไว้เป็นความลับ และจะไม่ส่งผลกระทบต่อหน้าที่งานชื่อเสียงหรือการจ้างงาน

การกำกับดูแลกิจการ

นโยบายเกี่ยวกับการกำกับดูแลกิจการ

บริษัทได้กำหนดนโยบายการกำกับดูแลกิจการ โดยอ้างอิงจากหลักการกำกับดูแลกิจการที่ดีสำหรับบริษัทจดทะเบียนตามแนวทางที่ตลาดหลักทรัพย์แห่งประเทศไทยกำหนด โดยได้จัดทำ “หลักเกณฑ์การกำกับดูแลกิจการตามหลักบรรษัทภิบาล” เพื่อเป็นแนวทางแก่คณะกรรมการ ผู้บริหาร และพนักงานยึดเป็นหลักในการดำเนินธุรกิจ มีการบริหารจัดการด้วยความซื่อสัตย์สุจริต ปฏิบัติตามกฎหมาย ระเบียบข้อบังคับที่เกี่ยวข้อง บริษัทดำเนินธุรกิจตามแนวทางที่ผู้ถือหุ้นเห็นชอบ ถูกต้องตามกฎหมาย และเป็นไปตามข้อบังคับบริษัท ภายใต้กรอบของจริยธรรมที่ดี โดยมีเจตนารมณ์ร่วมกันที่จะกำกับดูแลให้การดำเนินงานของคณะผู้บริหารมีประสิทธิภาพ ถูกต้องและเที่ยงธรรมต่อผู้มีส่วนได้เสียทุกฝ่าย นอกจากนี้ บริษัทยังกำหนดให้มีจรรยาบรรณในการดำเนินธุรกิจ เพื่อให้ผู้บริหารและพนักงานถือปฏิบัติ จรรยาบรรณนี้กำหนดขึ้นจากมาตรฐานและความรับผิดชอบ อันเป็นพื้นฐานของอุดมการณ์ของบริษัทซึ่งได้แก่ คุณภาพ ความซื่อสัตย์สุจริต การให้โอกาส การเคารพและให้เกียรติซึ่งกันและกัน

การปฏิบัติตามหลักการกำกับดูแลกิจการที่ดี

(1) สิทธิของผู้ถือหุ้น

บริษัทให้ความเคารพสิทธิของผู้ถือหุ้นทุกกลุ่ม ทุกสาย โดยสนับสนุน ส่งเสริม และอำนวยความสะดวกให้ผู้ถือหุ้นได้รับสิทธิพื้นฐานตามกฎหมายและกฎเกณฑ์ที่เกี่ยวข้อง อาทิเช่น สิทธิในการซื้อ ขาย โอน หลักทรัพย์อย่างอิสระ การได้รับส่วนแบ่งผลกำไร การเข้าร่วมประชุมผู้ถือหุ้น และการแสดงความคิดเห็นในที่ประชุมอย่างอิสระ โดยบริษัทได้ให้สิทธิผู้ถือหุ้นในการเสนอวาระการประชุม การเสนอชื่อบุคคลเพื่อรับการเลือกตั้งเป็นกรรมการ และการส่งคำถามล่วงหน้า ตามเกณฑ์ที่บริษัทกำหนด โดยได้เผยแพร่รูปแบบ วิธีการบนเว็บไซต์ของบริษัท http://www.oceanglass.com/th/investor_info03.html ตลอดจนแจ้งข่าวให้ผู้ถือหุ้นทราบผ่านช่องทางของตลาดหลักทรัพย์แห่งประเทศไทย <http://www.set.or.th/th/index.html>

ในการประชุมผู้ถือหุ้น บริษัทดำเนินการจัดการประชุมโดยใช้วิธีการที่ง่ายไม่สลับซับซ้อน เพื่ออำนวยความสะดวกแก่ผู้ถือหุ้น ผู้ถือหุ้นมีสิทธิเข้าร่วมประชุมผู้ถือหุ้นทุกคราวที่จัดขึ้น โดยบริษัทได้จัดส่งหนังสือเชิญประชุมพร้อมเอกสารประกอบการประชุมล่วงหน้าก่อนวันประชุมตามหลักเกณฑ์ที่กำหนด เอกสารดังกล่าวรวมถึงรายละเอียดวาระการประชุม และความเห็นของคณะกรรมการในวาระต่างๆ เพื่อให้ผู้ถือหุ้นพิจารณาก่อนวันประชุม

ผู้ถือหุ้นทุกคนมีสิทธิเข้าประชุมผู้ถือหุ้นเพื่อลงคะแนนเสียง และหากเป็นความประสงค์ของผู้ถือหุ้นก็อาจจะมอบหมายให้ตัวแทนมาร่วมประชุมก็ได้ หรืออาจจะมอบสิทธิการเข้าร่วมการประชุมให้กรรมการอิสระของบริษัทเป็นผู้แทนและลงคะแนนเสียงตามต้องการก็ได้ สำหรับการลงคะแนนเสียงให้ถือว่าแต่ละหุ้นเท่ากับคะแนนเสียงหนึ่งคะแนน และหุ้นทุกหุ้นมีสิทธิเท่าเทียมกัน

ผู้ถือหุ้นของบริษัทสามารถลงทะเบียนเพื่อเข้าร่วมการประชุมได้ 2 ชั่วโมงก่อนถึงกำหนดการประชุม ประสานที่ประชุมดำเนินการประชุมตามลำดับวาระที่แจ้งในหนังสือนัดประชุม และเปิดโอกาสให้ผู้ถือหุ้นได้ซักถามและแสดงความคิดเห็นเรื่องต่างๆ ในแต่ละวาระอย่างเต็มที่

นอกจากนั้นผู้ถือหุ้นรวมกันนับจำนวนหุ้นได้ไม่น้อยกว่า 1 ใน 5 ของจำนวนหุ้นที่จำหน่ายได้ทั้งหมด หรือผู้ถือหุ้นไม่น้อยกว่า 25 คน ซึ่งมีหุ้นนับรวมกันได้ไม่น้อยกว่า 1 ใน 10 ของจำนวนหุ้นที่จำหน่ายได้ทั้งหมด จะเข้าชื่อกันทำหนังสือขอให้คณะกรรมการเรียกประชุมผู้ถือหุ้นเป็นการประชุมวิสามัญเมื่อใดก็ได้ แต่ต้องระบุเหตุผลในการที่ขอให้เรียกประชุมไว้ให้ชัดเจนในหนังสือดังกล่าวด้วย

บริษัทจัดให้มีการบันทึกรายงานการประชุมผู้ถือหุ้นที่ครบถ้วน ถูกต้อง และจัดเก็บบันทึกการประชุมดังกล่าว เพื่อให้ผู้ถือหุ้นและผู้ที่เกี่ยวข้องสอบทานและตรวจสอบได้ตลอดเวลา ทั้งนี้ในปี 2557 บริษัทได้รับการประเมินคุณภาพการประชุมผู้ถือหุ้นสามัญครั้งที่ 35 ประจำปี 2557 ซึ่งจัดโดยสมาคมส่งเสริมผู้ลงทุนไทย สมาคมบริษัทจดทะเบียน และสำนักงานคณะกรรมการกำกับหลักทรัพย์และตลาดหลักทรัพย์ ในระดับ “ดีเลิศ” และเป็น 1 ใน 128 บริษัทจดทะเบียนที่ได้คะแนนเต็ม 100 คะแนน จากจำนวนบริษัทจดทะเบียนที่เข้าร่วมโครงการจำนวน 528 บริษัท

(2) การปฏิบัติต่อผู้ถือหุ้นอย่างเท่าเทียมกัน

บริษัทเคารพสิทธิของผู้ถือหุ้นและปฏิบัติต่อผู้ถือหุ้นทุกคนอย่างเสมอภาคและเท่าเทียมกัน ซึ่งเป็นไปตามกฎหมายและข้อกำหนดของตลาดหลักทรัพย์แห่งประเทศไทย ทั้งนี้ นอกจากการรักษาสิทธิของผู้ถือหุ้นอย่างเท่าเทียมกันตามที่เปิดเผยในข้อ (1) สิทธิของผู้ถือหุ้น บริษัทได้กำหนดแนวปฏิบัติการใช้ข้อมูลภายในเพื่อป้องกันการแสวงหาประโยชน์จากข้อมูลของบริษัทแก่ตนเองหรือผู้อื่นในทางมิชอบซึ่งอาจส่งผลกระทบต่อราคาเคลื่อนไหวของราคาซื้อขายหลักทรัพย์ และก่อให้เกิดความเสียหายต่อผู้ถือหุ้น

2.1 แนวปฏิบัติการใช้ข้อมูลภายใน

คณะกรรมการได้กำหนดแนวปฏิบัติในการป้องกันการรั่วไหลของข้อมูลภายในอย่างเป็นลายลักษณ์อักษร โดยกำหนดให้เป็นส่วนหนึ่งในจรรยาบรรณในการดำเนินธุรกิจของบริษัท และได้สื่อสารให้ทุกคนในองค์กรถือปฏิบัติ นอกจากนี้ ในช่วงระยะเวลา 30 วัน ก่อนการเปิดเผยข้อมูลทางการเงินและงบการเงิน กรรมการผู้บริหาร พนักงานระดับผู้จัดการ และบุคลากรทุกระดับในแผนกบัญชีและการเงินจะได้รับหนังสือแจ้งเตือนห้ามทำธุรกรรมซื้อ-ขาย-โอนหลักทรัพย์ของบริษัท

ทั้งนี้ กรรมการและผู้บริหารของบริษัทต้องรายงานการเปลี่ยนแปลงการถือครองหลักทรัพย์ต่อคณะกรรมการบริษัท และคณะกรรมการกำกับหลักทรัพย์และตลาดหลักทรัพย์ ตามมาตรา 59 และมาตรา 275 แห่งพระราชบัญญัติหลักทรัพย์และตลาดหลักทรัพย์ พ.ศ. 2535 ทั้งนี้ รวมถึงหลักทรัพย์ที่คู่สมรสและบุตรที่ยังไม่บรรลุนิติภาวะถือครองอยู่ด้วยตามหลักเกณฑ์ตลาดหลักทรัพย์แห่งประเทศไทย นอกจากนี้กรรมการและผู้บริหารต้องรายงานการมีส่วนได้เสียของตนหรือของบุคคลที่มีความเกี่ยวข้องต่อบริษัท ซึ่งเป็นส่วนได้เสียที่เกี่ยวข้องกับการบริหารจัดการกิจการของบริษัทหรือบริษัทย่อย ตามมาตรา 89/14 ของ พรบ.หลักทรัพย์ ฯ

2.2 การป้องกันความขัดแย้งทางผลประโยชน์

บริษัทถือเป็นความรับผิดชอบที่ต้องป้องกันมิให้เกิดความขัดแย้งทางผลประโยชน์ จึงได้กำหนดแนวทางเพื่อป้องกันการกระทำที่เป็นหรือมีแนวโน้มว่าจะขัดแย้งกับผลประโยชน์ของบริษัทให้เป็นส่วนหนึ่งในจรรยาบรรณในการดำเนินธุรกิจ โดยคณะกรรมการบริษัทได้มอบอำนาจให้คณะกรรมการตรวจสอบเป็นผู้ตรวจทบทวนและให้ความเห็นในรายการที่เกี่ยวข้องกัน โดยเฉพาะอย่างยิ่งในเรื่องราคาและเงื่อนไขการขายที่ต้องเป็นไปอย่างยุติธรรม เมื่อกระทำธุรกรรมกับบุคคลภายนอก

(3) อุบาทของผู้มีส่วนได้เสีย

บริษัทดำเนินธุรกิจด้วยความรับผิดชอบและคำนึงถึงผลประโยชน์ของผู้มีส่วนได้ส่วนเสียทุกฝ่ายเป็นสำคัญ เพื่อแสดงเจตจำนงเรื่องนี้ บริษัทจึงมอบหมายให้คณะกรรมการกำหนดระบบเพื่อดูแลและพิทักษ์ผลประโยชน์ของผู้มีส่วนได้ส่วนเสียทั้งหมดอย่างเป็นธรรม และควบคุมให้มีการปฏิบัติตามระบบที่กำหนดไว้

จรรยาบรรณในการดำเนินธุรกิจของบริษัทจัดทำขึ้นเพื่อให้คณะกรรมการ ผู้บริหารและพนักงานทุกคนรับทราบและถือปฏิบัติ รวมทั้งได้แจกจ่ายให้พนักงานเพื่อใช้เป็นแนวทางในการปฏิบัติงาน ส่วนประเด็นอื่นๆ ที่เกี่ยวข้องบริษัทสื่อสารกับพนักงานทางจดหมายข่าวและเว็บไซต์ภายใน (Intranet) ทั้งนี้ บริษัทได้มอบหมายให้แผนกบริหารทรัพยากรบุคคลทำหน้าที่ดูแลให้พนักงานปฏิบัติตามหลักจรรยาบรรณในการดำเนินธุรกิจและหลักบรรษัทภิบาล โดยรายงานผลต่อคณะกรรมการเป็นระยะๆ เพื่อให้มั่นใจว่าพนักงานทุกระดับปฏิบัติตามหลักจรรยาบรรณของบริษัทและหลักบรรษัทภิบาลอย่างเคร่งครัด

บริษัทกำหนดแนวทางในการปฏิบัติตามหลักบรรษัทภิบาลไว้ดังนี้

- **ผู้ถือหุ้น** บริษัทมุ่งมั่นในการดำเนินธุรกิจอย่างสุจริต โดยคำนึงถึงการเจริญเติบโตและมีผลกำไรในระยะยาว เพื่อสร้างเสริมมูลค่าสูงสุดให้บริษัทและผู้ถือหุ้น
- **ลูกค้า** บริษัทให้ความสำคัญอย่างยิ่งต่อความพึงพอใจของลูกค้า ด้วยการเสนอสินค้าและบริการที่มีคุณภาพ ดีเยี่ยมในระดับราคาที่เหมาะสม
- **คู่ค้า** บริษัทปฏิบัติต่อคู่ค้าตามเงื่อนไขการค้า รวมทั้งปฏิบัติตามสัญญาอย่างเคร่งครัด โดยคำนึงถึงความเสมอภาคและความซื่อสัตย์ในการดำเนินธุรกิจ รวมถึงผลประโยชน์โดยสุจริตร่วมกัน
- **คู่แข่งทางการค้า** บริษัทยึดถือและปฏิบัติตามกรอบกติกาการแข่งขันทางการค้าที่เป็นธรรมและเป็นที่ยอมรับ บริษัทจะไม่ใช้วิธีการที่ขัดกับจริยธรรมเพื่อเอาชนะหรือทำลายคู่แข่ง
- **เจ้าหน้าที่** บริษัทรักษาและปฏิบัติตามเงื่อนไขข้อตกลงที่กระทำไว้กับเจ้าหน้าที่อย่างเคร่งครัด
- **พนักงาน** บริษัทเชื่อว่าพนักงานเป็นทรัพยากรที่มีค่าที่สุดของบริษัท จึงจัดให้มีการฝึกอบรมและพัฒนาอย่างต่อเนื่อง เพื่อให้พนักงานมีทักษะที่จำเป็นสำหรับการปฏิบัติงานและการสร้างความพึงพอใจให้ลูกค้า บริษัทเชื่อมั่นในการให้โอกาสในการจ้างงาน การปฏิบัติต่อพนักงานอย่างเท่าเทียม เป็นธรรม และให้ผลตอบแทนที่เหมาะสม นอกจากนี้ บริษัทยังมุ่งมั่นที่จะดูแลเรื่องความปลอดภัยและสุขอนามัยของพนักงาน โดยให้ความสำคัญต่อการพัฒนาและเสริมสร้างวัฒนธรรมและบรรยากาศการทำงานที่ดี
- **สังคมและสิ่งแวดล้อม** บริษัทเป็นพลเมืองดีในสังคมที่บริษัทดำเนินธุรกิจ บริษัทถือเป็นหน้าที่และความรับผิดชอบที่จะต้องดูแลและเคารพชุมชนที่พนักงานอาศัยอยู่ รวมทั้งสิ่งแวดล้อมที่บริษัทตั้งอยู่ บริษัทส่งเสริมและสนับสนุนให้ชุมชนและสังคมมีสุขอนามัยที่ดี บริษัทมุ่งมั่นที่จะดูแลเรื่องการอนุรักษ์และปกป้องทรัพยากร โดยบริหารของเสียให้มีน้อยที่สุด มีแผนการนำวัสดุกลับมาใช้ใหม่ ใช้ซ้ำและป้องกันมลพิษ บริษัทดำเนินการพัฒนาผลิตภัณฑ์และกระบวนการผลิตที่เป็นมิตรกับสิ่งแวดล้อมหรือสูงกว่ามาตรฐานอุตสาหกรรมที่กฎหมายกำหนดไว้

(4) การเปิดเผยข้อมูลและความโปร่งใส

บริษัทมีแนวปฏิบัติในการเปิดเผยข้อมูลสู่สาธารณะ โดยการเปิดเผยข้อมูลจะต้องดำเนินการด้วยความโปร่งใส ตรวจสอบได้ มีการเปิดเผยข้อมูลอย่างเพียงพอและเท่าเทียมกันแก่ผู้มีส่วนได้ส่วนเสียทุกฝ่าย โดยกรรมการผู้จัดการ และเลขานุการบริษัทเป็นผู้มีอำนาจในการเปิดเผยข้อมูล พร้อมทั้งดูแลให้มีการเปิดเผยข้อมูลสำคัญอย่างถูกต้อง ครบถ้วน ทันเวลา ตามเกณฑ์ที่กำหนด

นอกจากนี้ บริษัทได้ปฏิบัติตามหลักการกำกับดูแลกิจการที่ดีในการเปิดเผยข้อมูล โดยดูแลให้มีการเปิดเผยข้อมูลบริษัทบนเว็บไซต์ของบริษัท อาทิเช่น หนังสือบริคณห์สนธิ ข้อบังคับ หนังสือรับรอง รวมถึงโครงสร้างองค์กร และโครงสร้างการถือหุ้นในบริษัทย่อย

ทั้งนี้ เพื่อเป็นช่องทางในการสื่อสารข้อมูล บริษัทได้จัดให้มีหน่วยงานนักลงทุนสัมพันธ์ (Investor Relations) เพื่อเป็นตัวแทนบริษัทในการให้ข้อมูลแก่ ผู้ถือหุ้น นักลงทุน นักวิเคราะห์หลักทรัพย์ โดยสามารถส่งคำถามผ่านทาง email : ir@oceanglass.com

(5) ความรับผิดชอบของคณะกรรมการ

คณะกรรมการบริษัทมีความรับผิดชอบต่อผู้ถือหุ้น กรรมการแต่ละคนถือเป็นตัวแทนของผู้ถือหุ้นทั้งหมดและต้องดำรงความเป็นอิสระในการกำกับดูแลให้การดำเนินงานของบริษัทเป็นไปเพื่อประโยชน์ของผู้ถือหุ้นและผู้มีส่วนได้ส่วนเสียทั้งปวง

คณะกรรมการมีหน้าที่ในการกำหนดนโยบายและทิศทางการดำเนินธุรกิจของบริษัทให้อยู่ภายใต้ความเสี่ยงในระดับที่สามารถบริหารจัดการได้ คณะกรรมการอาจมอบหมายหน้าที่และความรับผิดชอบในการบริหารงานต่อไปยังคณะผู้บริหารของบริษัท

5.1 องค์ประกอบของคณะกรรมการ

คณะกรรมการบริษัทประกอบด้วยกรรมการอย่างน้อย 5 คน โดยกรรมการอย่างน้อยจำนวน 1 ใน 3 ต้องเป็นกรรมการอิสระและไม่เป็นผู้บริหารของบริษัท ทั้งนี้ เพื่อถ่วงดุลอำนาจระหว่างงานตรวจสอบและงานบริหารจัดการบริษัทมีกรรมการอิสระทั้งสิ้นจำนวน 5 ท่าน ซึ่งมากกว่ากึ่งหนึ่งของกรรมการทั้งหมด ทำให้เกิดการถ่วงดุลกันอย่างเหมาะสม ซึ่งประกอบด้วย

1. นายวรกานต์ ชูโต	กรรมการอิสระ
2. นายชัชวีน เจริญรัชต์ภาคย์	กรรมการอิสระ
3. นายรัชพล โปษยานนท์	กรรมการอิสระ
4. นายชัยประนิน วิสุทธิผล	กรรมการอิสระ
5. นายแมทธิว กิจโอธาน	กรรมการอิสระ

5.2 การถ่วงดุลอำนาจของกรรมการ

บริษัทได้แบ่งแยกบทบาทระหว่างประธานคณะกรรมการและกรรมการผู้จัดการออกจากกันอย่างชัดเจน โดยมีให้เป็นผู้คนเดียวกัน ทั้งนี้ เพื่อเป็นการแบ่งแยกหน้าที่การกำหนดนโยบายและการกำกับดูแลกิจการออกจากหน้าที่การบริหารงานประจำอย่างชัดเจน

5.3 วาระการดำรงตำแหน่งกรรมการบริษัท

1. ในการประชุมสามัญประจำปีผู้ถือหุ้นทุกครั้ง ให้กรรมการออกจากตำแหน่งตามวาระ เป็นอัตราส่วน 1 ใน 3 หรือใกล้เคียง 1 ใน 3 มากที่สุด อนึ่ง ที่ประชุมผู้ถือหุ้นสามารถเลือกกรรมการที่ออกตามวาระนั้นให้เข้ามาดำรงตำแหน่งใหม่ได้
2. นอกจากการพ้นตำแหน่งตามวาระแล้ว กรรมการจะพ้นจากตำแหน่งเมื่อตาย ลาออก ขาดคุณสมบัติ มีลักษณะต้องห้ามตามข้อบังคับของบริษัท ที่ประชุมผู้ถือหุ้นมีมติให้ออก หรือมีคำสั่งศาลให้ออกจากตำแหน่ง
3. กรรมการที่ต้องการลาออกจากตำแหน่งต้องยื่นใบลาออกต่อบริษัท การลาออกมีผลนับแต่วันที่บริษัทได้รับใบลาออก
4. กรณีที่ตำแหน่งกรรมการว่างลงเพราะเหตุอื่นนอกจากถึงคราวออกตามวาระ ให้คณะกรรมการเลือกบุคคลซึ่งมีคุณสมบัติเหมาะสมและไม่มีลักษณะต้องห้ามตามกฎหมายและข้อบังคับของบริษัท เข้าเป็นกรรมการแทนในการประชุมกรรมการคราวถัดไป เว้นเสียแต่ว่าวาระของกรรมการเหลือน้อยกว่า 2 เดือน มติการเลือกตั้งกรรมการในกรณีนี้ จะต้องประกอบด้วยคะแนนเสียงไม่น้อยกว่า 3 ใน 4 ของจำนวนกรรมการที่เหลืออยู่ บุคคลที่เข้าเป็นกรรมการแทนดังกล่าว จะอยู่ในตำแหน่งได้เพียงเท่าวาระที่ยังเหลืออยู่ของกรรมการที่ตนดำรงตำแหน่งแทน

5.4 อำนาจหน้าที่และความรับผิดชอบ

5.4.1 ประธานกรรมการ

1. เป็นผู้เรียกประชุมคณะกรรมการ
2. เป็นประธานในที่ประชุมคณะกรรมการ และผู้ถือหุ้นของบริษัท
3. วินิจฉัยชี้ขาดคะแนนเสียงในที่ประชุมคณะกรรมการ ในกรณีมีคะแนนเสียงเท่ากัน
4. รับผิดชอบและรายงานผลการดำเนินงานของคณะกรรมการ

5.4.2 คณะกรรมการ

คณะกรรมการบริษัทมีอำนาจหน้าที่ ดูแลและจัดการให้การดำเนินการของบริษัทให้เป็นไปตามกฎหมายวัตถุประสงค์ และข้อบังคับของบริษัท ตลอดจนมติที่ประชุมผู้ถือหุ้น รักษาผลประโยชน์ของบริษัท บนพื้นฐานของหลักการกำกับดูแลกิจการที่ดี รวมทั้งกำหนดวิสัยทัศน์และพันธกิจ นโยบาย และทิศทางการดำเนินธุรกิจของบริษัทให้อยู่ภายใต้ความเสี่ยงในระดับที่สามารถบริหารจัดการได้

นอกจากนี้ยังมีหน้าที่กำกับดูแลการดำเนินงานของคณะผู้บริหาร ทบทวนและให้ความเห็นชอบแผนกลยุทธ์ และนโยบายหลักๆ ของบริษัท รวมทั้งกำหนดให้มีระบบการควบคุมภายในซึ่งรวมถึงกระบวนการตรวจสอบภายใน และการบริหารความเสี่ยงที่มีประสิทธิผล ทั้งนี้ เพื่อให้มั่นใจว่ากระบวนการดำเนินงานของบริษัทมีประสิทธิภาพและโปร่งใส กระทำเพื่อผลประโยชน์ของผู้มีส่วนได้ส่วนเสียทั้งหมด ตามหลักบรรษัทภิบาล เพื่อเพิ่มมูลค่าให้แก่กิจการ และผู้ถือหุ้นในระยะยาว

5.5 อำนาจอนุมัติของคณะกรรมการบริษัท

คณะกรรมการบริษัทมีอำนาจอนุมัติเรื่องต่างๆ ตามขอบเขตที่กำหนดโดยกฎหมาย กฎเกณฑ์ ข้อบังคับของบริษัท และมติที่ประชุมผู้ถือหุ้น รวมถึงการทบทวนและให้ความเห็นชอบแผนกลยุทธ์ แผนธุรกิจและงบประมาณประจำปี และแผนธุรกิจระยะ 5 ปี และนโยบายหลักๆ ของบริษัท รวมทั้งกำหนดให้มีระบบการควบคุมภายในซึ่งรวมถึงกระบวนการตรวจสอบภายใน และการบริหารความเสี่ยงที่มีประสิทธิผล ทั้งนี้ เพื่อให้มั่นใจว่ากระบวนการดำเนินงานของบริษัทมีประสิทธิภาพและโปร่งใส กระทำเพื่อผลประโยชน์ของผู้มีส่วนได้ส่วนเสียทั้งหมด ตามหลักบรรษัทภิบาลเพื่อเพิ่มมูลค่าให้แก่กิจการ และผู้ถือหุ้นในระยะยาว

5.6 การประเมินผลการปฏิบัติงานตนเองของคณะกรรมการบริษัท

เพื่อให้มั่นใจว่า คณะกรรมการได้ปฏิบัติหน้าที่ตามหลักการกำกับดูแลกิจการที่ดี คณะกรรมการจึงกำหนดให้มีการประเมินผลการปฏิบัติงานตนเองปีละ 1 ครั้ง โดยมอบหมายให้คณะกรรมการสรรหาและพิจารณาค่าตอบแทนเป็นผู้พิจารณา ทบทวน แบบประเมินดังกล่าว และรายงานผลการประเมินต่อที่ประชุมคณะกรรมการเพื่อรับทราบ โดยผลการประเมิน ข้อเสนอแนะต่างๆ จะนำมาพิจารณาใช้ปฏิบัติให้เหมาะสมกับสภาพแวดล้อมการดำเนินธุรกิจต่อไป

ทั้งนี้ การประเมินแบ่งออกเป็นหัวข้อหลักดังนี้

1. การกำหนดกลยุทธ์ และวางแผนธุรกิจ
2. การจัดการความเสี่ยงและการควบคุมภายใน
3. การดูแลไม่ให้เกิดความขัดแย้งทางผลประโยชน์
4. การติดตามรายงานทางการเงินและการดำเนินงาน
5. การประชุมคณะกรรมการ

5.7 การพัฒนากรรมการ

บริษัทสนับสนุนให้มีการฝึกอบรมเพื่อพัฒนาความรู้ความสามารถในด้านต่างๆ อย่างต่อเนื่อง โดยกรรมการบริษัทได้ผ่านการอบรมหลักสูตรกับสมาคมส่งเสริมสถาบันกรรมการบริษัทไทย (IOD) ในหลักสูตรสำหรับกรรมการ กรรมการชุดย่อย และหลักสูตรเฉพาะพัฒนาต่อเนื่อง

ทั้งนี้ ในปี 2557 นายแมทธิว กิจโอธาน กรรมการอิสระได้เข้าร่วมหลักสูตรผู้บริหารระดับสูงสถาบันวิทยาการตลาดทุน (วตท.) รุ่นที่ 19

คณะกรรมการชุดย่อย

คณะกรรมการบริษัทมีอำนาจแต่งตั้งคณะกรรมการคณะย่อยขึ้นเพื่อปฏิบัติงานและดูแลกิจการเฉพาะเรื่องด้านต่างๆ แทนและกระทำในนามของคณะกรรมการบริษัท ทั้งนี้ เพื่อให้มั่นใจว่ากิจการของบริษัทเป็นไปโดยเที่ยงธรรม มีประสิทธิภาพและประสิทธิผล

ปัจจุบันคณะกรรมการบริษัทได้แต่งตั้งคณะกรรมการเฉพาะเรื่องขึ้น 2 ชุด ได้แก่ คณะกรรมการตรวจสอบ และคณะกรรมการสรรหาและพิจารณาค่าตอบแทน โดยคณะกรรมการทั้ง 2 ชุด ต้องรายงานผลการดำเนินงานต่อคณะกรรมการบริษัทอย่างสม่ำเสมอตามระยะเวลาที่กำหนด

บริษัทอาจแต่งตั้งคณะกรรมการเฉพาะเรื่องขึ้นอีกในอนาคต ตามความจำเป็นและความเหมาะสม เพื่อให้สอดคล้องกับสภาพแวดล้อมทางธุรกิจที่มีการเปลี่ยนแปลงอย่างรวดเร็ว

คณะกรรมการตรวจสอบ

ประกอบด้วยกรรมการอิสระจำนวน 4 ท่าน มีหน้าที่สอบทานการดำเนินงานกิจการ เพื่อให้มั่นใจว่าบริษัทได้ปฏิบัติตามข้อกำหนดและกฎหมายของคณะกรรมการกำกับหลักทรัพย์และตลาดหลักทรัพย์แห่งประเทศไทย รวมถึงกฎหมายที่เกี่ยวข้องกับการดำเนินธุรกิจของบริษัท และดูแลไม่ให้เกิดความขัดแย้งทางผลประโยชน์ สอบทานให้บริษัทมีระบบการควบคุมภายในที่เหมาะสมและมีประสิทธิภาพ สอบทานรายงานการเงินของบริษัทเพื่อให้มั่นใจว่าถูกจัดทำโดยถูกต้องตามที่ควรในสาระสำคัญตามมาตรฐานการรายงานทางการเงิน รวมทั้งเสนอแต่งตั้งผู้สอบบัญชีของบริษัทและค่าตอบแทนของผู้สอบบัญชี

โดยนายชัชวรินทร์ เจริญรัชต์ภาคย์ เป็นกรรมการตรวจสอบซึ่งมีความรู้และประสบการณ์เพียงพอที่จะทำหน้าที่ในการสอบทานความน่าเชื่อถือของงบการเงิน

ณ วันที่ 31 ธันวาคม 2557 คณะกรรมการตรวจสอบของบริษัทประกอบด้วยกรรมการอิสระจำนวน 4 ท่านดังรายนามต่อไปนี้

- | | |
|----------------------------------|----------------------|
| 1. นายวรกานต์ ชูโต | ประธานกรรมการตรวจสอบ |
| 2. นายชัชวรินทร์ เจริญรัชต์ภาคย์ | กรรมการตรวจสอบ |
| 3. นายธัชพล โปษยานนท์ | กรรมการตรวจสอบ |
| 4. นายชัยประนิน วิสุทธิผล | กรรมการตรวจสอบ |

วาระการดำรงตำแหน่ง

คณะกรรมการตรวจสอบมีวาระอยู่ในตำแหน่งคราวละ 3 ปี และกรรมการตรวจสอบซึ่งพ้นจากตำแหน่งตามวาระอาจได้รับการแต่งตั้งอีกก็ได้ ในกรณีกรรมการตรวจสอบลาออกก่อนครบวาระการดำรงตำแหน่ง ให้แจ้งเป็นลายลักษณ์อักษรต่อคณะกรรมการบริษัทพร้อมเหตุผล เมื่อกรรมการตรวจสอบมีจำนวนหรือองค์ประกอบไม่ครบถ้วนตามที่กำหนดไว้ ให้คณะกรรมการบริษัทหรือที่ประชุมผู้ถือหุ้น พิจารณาแต่งตั้งบุคคลที่มีคุณสมบัติครบถ้วนตามกฎหมายเข้าเป็นกรรมการตรวจสอบเพื่อให้คณะกรรมการตรวจสอบมีจำนวนและองค์ประกอบครบถ้วนโดยเร็วแต่อย่างช้าต้องไม่เกิน 3 เดือน ในกรณีที่ตำแหน่งกรรมการตรวจสอบว่างลงเพราะเหตุอื่น นอกจากถึงคราวออกตามวาระให้บุคคลที่ได้รับแต่งตั้งเข้าเป็นกรรมการตรวจสอบแทนอยู่ในตำแหน่งได้เท่าวาระที่ยังเหลืออยู่ของกรรมการตรวจสอบซึ่งตนแทน

คณะกรรมการสรรหาและพิจารณาค่าตอบแทน

ประกอบด้วยกรรมการจำนวน 3 ท่าน โดยมีกรรมการอิสระ 1 ท่านดำรงตำแหน่งเป็นประธานคณะกรรมการสรรหาและพิจารณาค่าตอบแทน มีหน้าที่เสนอคณะกรรมการในการสรรหาและคัดเลือกบุคคลที่เหมาะสมและสมควรได้รับการคัดเลือกเข้ามาเป็นกรรมการบริษัท เพื่อเสนอต่อที่ประชุมกรรมการบริษัท และ/หรือที่ประชุมผู้ถือหุ้นให้พิจารณา และกำหนดหลักเกณฑ์ และบทบาทหลักการ รวมทั้งดูแลจัดทำนโยบายและรูปแบบ ของการพิจารณาค่าตอบแทนและผลประโยชน์ตอบแทนที่เป็นธรรม และสมเหตุสมผลสำหรับคณะกรรมการบริษัท คณะกรรมการเฉพาะเรื่องชุดต่าง ๆ และกรรมการผู้จัดการ โดยกำหนดให้สอดคล้องกับหน้าที่และความรับผิดชอบของกรรมการและกรรมการผู้จัดการ และคำนึงถึงผลการดำเนินงานและสถานะทางการเงิน และกลยุทธ์ในการดำเนินธุรกิจของบริษัทด้วย

ณ วันที่ 31 ธันวาคม 2557 คณะกรรมการสรรหาและพิจารณาค่าตอบแทนของบริษัท มีจำนวน 3 ท่าน ดังนี้

- | | |
|------------------------------|--|
| 1. นายชัชวิน เจริญรัชต์ภาคย์ | ประธานคณะกรรมการสรรหาและพิจารณาค่าตอบแทน |
| 2. นายจักรี ฉันทวีเรืองวิชัย | กรรมการสรรหาและพิจารณาค่าตอบแทน |
| 3. นายนภัทร อัศสกุล | กรรมการสรรหาและพิจารณาค่าตอบแทน |

วาระการดำรงตำแหน่ง

วาระการดำรงตำแหน่งของกรรมการสรรหา จะครบกำหนดตามวาระของการเป็นกรรมการบริษัท อย่างไรก็ตาม กรรมการสรรหาหรือคณะกรรมการสรรหาอาจได้รับการถอดถอนโดยคณะกรรมการเมื่อใดก็ได้ ในกรณีที่กรรมการสรรหาลาออกก่อนครบวาระการดำรงตำแหน่ง ให้แจ้งเป็นลายลักษณ์อักษรต่อคณะกรรมการพร้อมเหตุผล ในกรณีที่กรรมการสรรหาพ้นจากตำแหน่งกรรมการ กรรมการผู้นั้นจะพ้นจากการดำรงตำแหน่งกรรมการสรรหาในเวลาเดียวกัน คณะกรรมการจะเป็นผู้แต่งตั้งกรรมการสรรหาแทนตำแหน่งที่ว่างลง

การสรรหาและแต่งตั้งกรรมการและผู้บริหารระดับสูง

ในการแต่งตั้งกรรมการ คณะกรรมการสรรหาและพิจารณาค่าตอบแทน มีหน้าที่รับผิดชอบในการพิจารณาและกลั่นกรองบุคคลที่มีคุณสมบัติเหมาะสมตามข้อบังคับบริษัท และตามที่กฎหมายกำหนด และเป็นผู้เสนอชื่อบุคคลที่มีคุณสมบัติเหมาะสมและสมควรได้รับการคัดเลือกเข้ามาเป็นกรรมการบริษัท พร้อมความเห็นต่อคณะกรรมการบริษัท เพื่อได้รับการแต่งตั้งโดยคณะกรรมการบริษัท หรือโดยที่ประชุมผู้ถือหุ้น แล้วแต่กรณี

ทั้งนี้ คณะกรรมการหรือผู้ถือหุ้นสามารถเสนอชื่อบุคคลที่เหมาะสมให้คณะกรรมการสรรหาและพิจารณาค่าตอบแทนพิจารณา โดยบุคคลที่ถูกเสนอชื่อดังกล่าวต้องมีคุณสมบัติครบถ้วนตามที่กำหนดไว้ในกฎหมายว่าด้วยบริษัทมหาชนจำกัด และกฎหมายว่าด้วยหลักทรัพย์และตลาดหลักทรัพย์

คุณสมบัติของการเป็นกรรมการ

1. กรรมการจะต้องเป็นผู้ที่ดำรงจริยธรรมสูงสุด มีความซื่อสัตย์สุจริต มุ่งมั่น และปฏิบัติตนในกรอบของกฎหมาย ข้อกำหนดของทางราชการและจรรยาบรรณของกรรมการบริษัท
2. กรรมการต้องไม่มีความขัดแย้งด้านผลประโยชน์อันอาจมีผลต่อความสามารถในการให้ความเห็นที่เป็นอิสระ หรือการทำงานที่เพื่อรักษาผลประโยชน์ของบริษัทและผู้ถือหุ้น
3. กรรมการควรมีประสบการณ์ด้านการบริหาร หรืออย่างน้อยในระดับการกำหนดนโยบายด้านใดด้านหนึ่งหรือหลายด้านของธุรกิจ หรือในหน่วยงานราชการ หรือทางด้านการศึกษา หรือด้านเทคโนโลยี หรือทางวิทยาศาสตร์ หรือทางด้านชุมชนและสังคม
4. กรรมการควรมีความรู้ในเรื่องทั่วไป (ซึ่งรวมถึงความรู้ในการวางกลยุทธ์ สภาพแวดล้อมทางธุรกิจ การเงิน หลักบรรษัทภิบาลและการปฏิบัติงานของคณะกรรมการ) เกี่ยวกับบริษัทมหาชนที่มีขนาดและขอบเขตการดำเนินงานที่ใกล้เคียงกับบริษัท
5. กรรมการควรมีความสามารถในการให้คำแนะนำและความคิดเห็นที่มีหลักการ

6. นอกเหนือจากการอุทิศตนเพื่อหน้าที่งานประจำอย่างอื่น ๆ ของตนเองแล้ว กรรมการควรมีเวลาเพียงพอในการทำหน้าที่ ซึ่งรวมถึงการเตรียมตัวในการเข้าร่วมประชุมคณะกรรมการ การประชุมกรรมการชุดย่อยที่ตนเป็นกรรมการ และการประชุมผู้ถือหุ้น
7. กรรมการต้องมีอายุไม่เกิน 72 ปี
8. กรรมการควรมีความเป็นอิสระทางความคิดและการใช้วิจารณญาณ รวมถึงมุ่งมั่นที่จะสร้างมูลค่าให้กับผู้ถือหุ้นในระยะยาว
9. คณะกรรมการควรประกอบด้วยกรรมการที่หลากหลาย เพื่อให้การทำงานเป็นไปอย่างมีประสิทธิภาพ

คุณสมบัติของกรรมการอิสระ:

บริษัทได้กำหนดคุณสมบัติของกรรมการอิสระตามข้อกำหนดของคณะกรรมการกำกับหลักทรัพย์และตลาดหลักทรัพย์ รวมทั้งหลักเกณฑ์ของตลาดหลักทรัพย์แห่งประเทศไทย เพื่อให้ให้นักลงทุนมีความเชื่อมั่นในการดำเนินงานของบริษัทและเพื่อถ่วงดุลในการบริหาร โดยกรรมการอิสระต้องมีคุณสมบัติโดยสรุป ดังนี้

1. ถือหุ้นไม่เกินร้อยละ 1 ของจำนวนหุ้นที่มีสิทธิออกเสียงทั้งหมดของบริษัท บริษัทใหญ่ บริษัทย่อย บริษัทร่วม หรือนิติบุคคลที่อาจมีความขัดแย้ง โดยให้นับรวมหุ้นที่ถือโดยผู้ที่เกี่ยวข้องด้วย
2. ไม่เป็นกรรมการที่มีส่วนร่วมในการบริหารงาน พนักงาน ลูกจ้าง ที่ปรึกษาที่ได้รับเงินเดือนประจำ ผู้มีอำนาจควบคุมบริษัท บริษัทใหญ่ บริษัทย่อย บริษัทร่วม บริษัทย่อยลำดับเดียวกัน หรือนิติบุคคลที่อาจมีความขัดแย้ง
3. ไม่มีความสัมพันธ์ทางสายโลหิต หรือโดยการจดทะเบียนในลักษณะที่เป็นบิดามารดา คู่สมรส พี่น้อง และบุตร รวมทั้งคู่สมรสของบุตร กับผู้บริหาร ผู้ถือหุ้นรายใหญ่ ผู้มีอำนาจควบคุม หรือบุคคลที่จะได้รับการเสนอชื่อเป็นผู้บริหาร หรือผู้มีอำนาจควบคุมบริษัทหรือบริษัทย่อย
4. ไม่มีความสัมพันธ์ทางธุรกิจกับบริษัท ตามข้อกำหนดของสำนักงานคณะกรรมการกำกับหลักทรัพย์และตลาดหลักทรัพย์
5. ไม่เป็นกรรมการที่ได้รับการแต่งตั้งขึ้นเพื่อเป็นตัวแทนของกรรมการของบริษัท ผู้ถือหุ้นรายใหญ่ หรือผู้ถือหุ้นซึ่งเป็นผู้เกี่ยวข้องกับผู้ถือหุ้นรายใหญ่ของบริษัท
6. ไม่มีลักษณะอื่นใดที่ทำให้ไม่สามารถให้ความเห็นอย่างเป็นอิสระได้

การแต่งตั้งกรรมการในการประชุมผู้ถือหุ้นมีหลักเกณฑ์และวิธีการดังต่อไปนี้

1. การแต่งตั้งหรือถอดถอนกรรมการกระทำโดยมติจากที่ประชุมผู้ถือหุ้น
2. ที่ประชุมผู้ถือหุ้นเลือกตั้งกรรมการโดยใช้เสียงข้างมากตามหลักเกณฑ์และกระบวนการดังต่อไปนี้
 - 2.1 ผู้ถือหุ้นแต่ละคนมีคะแนนเสียงเท่ากับจำนวนหุ้นที่ตนถืออยู่ โดยถือว่าหุ้นหนึ่งมีเสียงหนึ่ง
 - 2.2 ผู้ถือหุ้นมีสิทธิเสนอบุคคลหนึ่งหรือหลายคนเพื่อเป็นกรรมการ แต่จำนวนบุคคลที่ผู้ถือหุ้นแต่ละคนเสนอต้องไม่เกินจำนวนกรรมการที่จะพึงเลือกตั้งในครั้งนั้น
 - 2.3 ในกรณีผู้ถือหุ้นใช้สิทธิเสนอบุคคลมากกว่าหนึ่งคนเป็นกรรมการ ผู้ถือหุ้นมีสิทธิลงคะแนนเสียงให้ แต่ละบุคคลได้เท่ากับจำนวนคะแนนเสียงที่ตนมีอยู่ ทั้งนี้จะแบ่งคะแนนเสียงให้แก่ผู้ได้รับเสนอชื่อรายอื่นมิได้
 - 2.4 บุคคลที่ได้รับคะแนนเสียงสูงสุดตามลำดับลงมาเป็นผู้ได้รับเลือกตั้งเป็นกรรมการเท่าจำนวนกรรมการที่พึงเลือกตั้งในครั้งนั้น ในกรณีที่บุคคลซึ่งได้รับเลือกตั้งในลำดับถัดไปลงมา มีคะแนนเสียงเท่ากันเกินจำนวนกรรมการที่จะพึงเลือกตั้งในครั้งนั้น ให้ประธานที่ประชุมเป็นผู้ออกเสียงชี้ขาดเพื่อให้ได้จำนวนกรรมการเท่าที่พึงเลือกในคราวนั้น

การปฏิรูปนิเทศกรรมการใหม่

บริษัทจัดให้มีการปฏิรูปนิเทศกรรมการเข้าใหม่ทุกท่าน ซึ่งกรรมการผู้จัดการและผู้บริหารจะร่วมกันบรรยายสรุปลักษณะการประกอบธุรกิจ วิสัยทัศน์ พันธกิจ รวมถึงกลยุทธ์และแผนธุรกิจให้ทราบเพื่อให้กรรมการใหม่ได้รับข้อมูลที่เพียงพอต่อการปฏิบัติหน้าที่ โดยเลขานุการบริษัทจะเป็นผู้จัดเตรียมเอกสารเกี่ยวกับบริษัท คู่มือกรรมการ หลักการกำกับดูแลกิจการที่ดี จรรยาบรรณในการดำเนินธุรกิจของบริษัท อำนาจหน้าที่ของคณะกรรมการ และกำหนดการประชุมคณะกรรมการทั้งปี

นอกจากนี้ บริษัทยังสนับสนุนให้กรรมการใหม่ เข้าอบรมหลักสูตรกรรมการและหลักสูตรอื่นที่เกี่ยวข้อง ซึ่งจัดโดยสมาคมส่งเสริมสถาบันกรรมการบริษัทไทยอีกด้วย

การสรรหาผู้บริหารระดับสูง

ผู้บริหารของบริษัทประกอบด้วยสมาชิกที่มีศักยภาพและมีคุณสมบัติตรงตามกฎหมายและระเบียบปฏิบัติที่เกี่ยวข้อง กำหนดไว้ เป็นผู้ทรงคุณวุฒิซึ่งมีความรู้ ทักษะ ความชำนาญและประสบการณ์ที่เกี่ยวข้องกับการดำเนินงานของบริษัท และสามารถบริหารงานให้บรรลุวัตถุประสงค์และเป้าหมายที่กรรมการบริษัทกำหนดไว้

การกำกับดูแลการดำเนินงานของบริษัทย่อยและบริษัทร่วม

การเสนอชื่อ และใช้สิทธิออกเสียงแต่งตั้งบุคคลเป็นกรรมการในบริษัทย่อย ดำเนินการโดยฝ่ายบริหาร โดยได้รับอนุมัติจากคณะกรรมการบริษัททุกครั้ง โดยบุคคลที่ได้รับแต่งตั้งให้เป็นกรรมการในบริษัทย่อย มีหน้าที่ดำเนินการเพื่อประโยชน์ที่ดีที่สุดของบริษัทย่อย และบริษัทได้กำหนดให้บุคคลที่ได้รับแต่งตั้งนั้นต้องได้รับอนุมัติจากคณะกรรมการบริษัทก่อนที่จะไปลงมติ หรือใช้สิทธิออกเสียงในเรื่องสำคัญในระดับเดียวกับที่ต้องได้รับอนุมัติจากคณะกรรมการ หากเป็นการดำเนินการโดยบริษัทเอง

นอกจากนี้ ในกรณีของบริษัทย่อย บุคคลที่ได้รับแต่งตั้งจากบริษัทนั้น ต้องดูแลให้บริษัทย่อยมีข้อบังคับในเรื่องการทำรายการเกี่ยวโยงที่สอดคล้องกับบริษัท มีการจัดเก็บข้อมูล และการบันทึกบัญชีให้บริษัทสามารถตรวจสอบ และรวบรวมมาจัดทำงบการเงินรวมได้ทันกำหนดด้วย ปัจจุบัน บริษัทไม่มีบริษัทร่วมแต่อย่างใด

คำตอบแทนของผู้สอบบัญชี

(1) คำตอบแทนของผู้สอบบัญชี

บริษัทจ่ายค่าตอบแทนให้แก่ผู้สอบบัญชี นายประสิทธิ์ เยื้องศรีกุล ผู้สอบบัญชีรับอนุญาต เลขที่ 4174 หรือ นางสาววารภรณ์ วรดิทกุล ผู้สอบบัญชีรับอนุญาต เลขที่ 4474 หรือนายวิเชียร กิ่งมนตรี ผู้สอบบัญชีรับอนุญาต เลขที่ 3977 จากบริษัท ไพร์ชวอเตอร์เฮาส์คูเปอร์ส เอเปเอส จำกัด สำหรับปี 2557 เป็นจำนวนเงินรวม 1,400,000 บาท ทั้งนี้ผู้สอบบัญชีของบริษัทมีความเป็นอิสระและมีความน่าเชื่อถือ และได้ผ่านการรับรองจากสำนักงานคณะกรรมการกำกับหลักทรัพย์และตลาดหลักทรัพย์

(2) ค่าบริการอื่น

-ไม่มี-

การปฏิบัติตามหลักการกำกับดูแลกิจการที่ดีในเรื่องอื่นๆ

นอกจากการปฏิบัติตามหลักการกำกับดูแลกิจการที่ดีซึ่งกล่าวข้างต้น บริษัทได้ให้ความสำคัญกับการพัฒนาการกำกับดูแลกิจการในเรื่องต่างๆ ดังต่อไปนี้

1. ด้วยคณะกรรมการได้เล็งเห็นถึงความสำคัญในการต่อต้านการทุจริต และคอร์รัปชัน จึงมีมติเป็นเอกฉันท์อนุมัติให้บริษัทเข้าร่วมประกาศเจตนารมณ์เข้าเป็นหนึ่งในแนวร่วมปฏิบัติของภาคเอกชนไทยในการต่อต้านการทุจริตคอร์รัปชัน (Private Sector Collective Action Coalition against Corruption) เมื่อวันที่ 16 มกราคม 2558 และกำหนดให้มีนโยบายการต่อต้านทุจริต คอร์รัปชัน และสื่อสารนโยบายนี้แก่บุคคลทั่วไปให้ทราบโดยทั่วกัน (รายละเอียดปรากฏในหัวข้อ ความรับผิดชอบต่อสังคม)
2. บริษัทได้จัดทำ “หลักจรรยาบรรณสำหรับผู้ร่วมดำเนินธุรกิจกับทางบริษัทโอเชียนกลาส จำกัด (มหาชน)” เพื่อให้คู่ค้าลงนามก่อนการร่วมธุรกิจ ทั้งนี้ หากคู่ค้าปฏิบัติไม่สอดคล้องกับจรรยาบรรณผู้ร่วมดำเนินธุรกิจ ทางบริษัทขอสงวนสิทธิในการดำเนินการใดๆ กับธุรกิจโดยพิจารณาจากผลกระทบ และความเสียหายที่เกิดขึ้น

ความรับผิดชอบต่อสังคม

บริษัท โอเชียนกลาส จำกัด (มหาชน) มุ่งมั่นดำเนินธุรกิจโดยยึดมั่นในจริยธรรมเพื่อผลประโยชน์สูงสุดของผู้มีส่วนได้ส่วนเสียทุกฝ่าย จรรยาบรรณในการดำเนินธุรกิจกำหนดขึ้นจากมาตรฐานและความรับผิดชอบต่ออันเป็นพื้นฐานอุดมการณ์ซึ่งโอเชียนกลาสยึดปฏิบัติจนเป็นเสมือนวัฒนธรรมของบริษัท ด้วยความมุ่งมั่นในการผลิตสินค้าที่มีคุณภาพ ปลอดภัยต่อผู้บริโภค คำนึงถึงผลกระทบด้านสิ่งแวดล้อมที่เกิดจากกระบวนการผลิตเป็นสำคัญ บริษัทจึงได้สร้างรากฐานความรับผิดชอบต่อสังคมโดยมีแนวปฏิบัติสอดคล้องกับแนวทางความรับผิดชอบต่อสังคมซึ่งจัดทำโดยตลาดหลักทรัพย์แห่งประเทศไทยดังนี้

1. การประกอบกิจการด้วยความเป็นธรรม

เพื่อเป็นแนวทางในการปฏิบัติหน้าที่สำหรับบุคลากรของบริษัทอันเป็นพื้นฐานอุดมการณ์ของบริษัท คณะกรรมการจึงกำหนดให้จัดทำจรรยาบรรณในการดำเนินธุรกิจไว้เป็นคู่มือในการปฏิบัติงาน ครอบคลุมเรื่องความซื่อสัตย์ สุจริต และการปฏิบัติตามกฎระเบียบ และกฎหมายอย่างเคร่งครัด จรรยาบรรณนี้กำหนดขึ้นจากมาตรฐานและความรับผิดชอบต่ออันเป็นพื้นฐานของอุดมการณ์ของบริษัท อุดมการณ์ทั้งสี่ข้อ ได้แก่ 1) การสร้างสรรค์คุณภาพ 2) ความซื่อสัตย์สุจริต 3) การให้โอกาส 4) การเคารพและให้เกียรติซึ่งกันและกัน

2. การต่อต้านการทุจริต

ด้วยคณะกรรมการได้เล็งเห็นถึงความสำคัญในการต่อต้านการทุจริตและคอร์รัปชัน ตลอดจนส่งเสริม และสนับสนุนให้บุคลากรทุกระดับปฏิบัติหน้าที่ด้วยความซื่อสัตย์สุจริต จึงมีมติเป็นเอกฉันท์อนุมัติให้บริษัทเข้าร่วมประกาศเจตนารมณ์เข้าเป็นหนึ่งในแนวร่วมปฏิบัติของภาคเอกชนไทยในการต่อต้านการทุจริตคอร์รัปชัน (Private Sector Collective Action Coalition against Corruption) โดยกำหนดให้จัดทำนโยบายการต่อต้านการทุจริต คอร์รัปชัน สอดคล้องตามหลักการกำกับดูแลกิจการที่ดีและจรรยาบรรณในการดำเนินธุรกิจของบริษัท (Corporate Governance and Business Code of Conduct) เพื่อเป็นแนวปฏิบัติแก่บุคลากรทุกระดับในการปฏิบัติหน้าที่ด้วยความซื่อสัตย์สุจริต สามารถป้องกันความเสี่ยงที่อาจเกิดการทุจริตคอร์รัปชัน จากผู้มีส่วนได้ส่วนเสียภายนอก และจากการปฏิบัติงานภายใน ตลอดจนสนับสนุนให้บุคลากรของบริษัทสื่อสารนโยบายนี้แก่บุคคลทั่วไปให้ทราบโดยทั่วกัน

นอกจากนี้บริษัทได้จัดให้มีช่องทางการรับข้อร้องเรียน และการแจ้งเบาะแสเกี่ยวกับการทุจริต โดยผู้มีส่วนได้ส่วนเสีย สามารถรายงานเกี่ยวกับความผิดปกติในการดำเนินธุรกิจ อาทิ การดำเนินธุรกรรมทางการเงิน การควบคุมภายในด้านต่างๆ อาทิเช่น ด้านสินค้า วัตถุดิบ หรือเหตุสงสัยอันอาจจะก่อให้เกิดการทุจริต ผ่านช่องทางดังต่อไปนี้ โดยบริษัทจะจัดตั้งคณะทำงานเพื่อตรวจสอบข้อเท็จจริง แก้ไขปรับปรุง ติดตามประเมินผล ป้องกันความเสี่ยง และรายงานผลโดยตรงต่อคณะกรรมการบริษัท

ช่องทางกรรับข้อร้องเรียน และการให้เบาะแสดเกี่ยวกับการทุจริต

ช่องทางที่ 1 : เว็บไซต์บริษัท / จดหมายอิเล็กทรอนิกส์

- http://www.oceanglass.com/th/whistle_blowing

- complaints@oceanglass.com

ช่องทางที่ 2 : จดหมายไปรษณีย์

คณะกรรมการตรวจสอบ หรือ สำนักเลขานุการบริษัท

78/88-91 ชั้น 38 อาคารโอเชียนทาวเวอร์ 2

ถนนสุขุมวิท 19 (ซอยวัฒนา) แขวงคลองเตยเหนือ เขตวัฒนา กรุงเทพฯ 10110

ช่องทางที่ 3 : กล่องรับข้อร้องเรียน และการให้เบาะแสด ฝ่ายทรัพยากรบุคคล

มาตรการคุ้มครองผู้ร้องเรียนและผู้แจ้งเบาะแส

เพื่อเป็นการคุ้มครองผู้ร้องเรียนและผู้แจ้งเบาะแส บริษัทจะไม่เปิดเผยชื่อ ที่อยู่ หรือข้อมูลใดๆ ที่สามารถระบุตัวผู้ร้องเรียนและผู้แจ้งเบาะแสได้ บริษัทจะเก็บรักษาข้อมูลดังกล่าวไว้เป็นความลับ โดยจำกัดเฉพาะบุคคลผู้รับผิดชอบในกระบวนการตรวจสอบข้อเท็จจริงเท่านั้นที่จะเข้าถึงข้อมูลได้ โดยผู้ที่ได้รับข้อมูลจากการปฏิบัติหน้าที่ที่เกี่ยวข้อง มีหน้าที่เก็บรักษาข้อมูลเอกสารหลักฐานทั้งหมดไว้เป็นความลับ ห้ามเปิดเผยข้อมูลแก่บุคคลอื่นที่ไม่มีหน้าที่เกี่ยวข้อง เว้นแต่เป็นการเปิดเผยตามที่กฎหมายกำหนดเท่านั้น

3. การเคารพสิทธิมนุษยชน

บริษัทเชื่อถือในหลักการให้โอกาสอย่างเท่าเทียมกัน บริษัทมีนโยบายให้โอกาสพนักงานทุกคนพัฒนาทักษะและแสวงหาความรู้เพิ่มขึ้น มีโอกาสโยกย้าย เลื่อนตำแหน่ง เพื่อความก้าวหน้าในอาชีพการงาน โดยมีการพิจารณาประเมินผลและให้ผลตอบแทนอย่างยุติธรรมสอดคล้องกับแนวโน้มและสภาพตลาดงาน บริษัทจัดให้มีการอบรมอยู่เสมอ เพื่อให้พนักงานได้เพิ่มพูนความรู้และทักษะในการปฏิบัติงานใหม่ๆ ตำแหน่งงานแต่ละหน้าที่ล้วนแต่เปิดกว้างพร้อมให้พนักงานทุกคนเติบโตได้เต็มที่ตามศักยภาพของตน บริษัทดูแลให้พนักงานมีความปลอดภัยในการทำงาน มีสถานที่ทำงานที่ถูกต้องสุขลักษณะ นอกจากนี้บริษัทได้จัดให้มีแผนงานด้านสวัสดิการต่างๆ รวมถึงการจัดให้มีกองทุนสำรองเลี้ยงชีพ การแข่งขันกีฬา การฝึกอบรมทั้งภายในและภายนอกองค์กรและทุนการศึกษา อันเป็นผลให้บริษัท ผ่านการรับรองมาตรฐานแรงงานจากกรมแรงงาน

4. การปฏิบัติต่อแรงงานอย่างเป็นธรรม

บริษัทยอมรับและให้ความสำคัญกับความหลากหลายของพนักงานและยึดมั่นในหลักความเสมอภาค การว่าจ้างและการเลื่อนตำแหน่งพนักงานกระทำไปตามเป้าประสงค์ทางธุรกิจของบริษัท ตำแหน่งงานที่บริษัทเห็นควรให้มีและคุณสมบัติของแต่ละบุคคล โดยไม่คำนึงถึงเชื้อชาติ สัญชาติ ศิวิ ความเชื่อทางศาสนา เพศ อายุ สถานะการสมรสหรือสถานะอื่นใดที่กฎหมายคุ้มครองไว้ บริษัทจะไม่ว่าจ้างผู้ที่มีอายุต่ำกว่าเกณฑ์ที่กฎหมายกำหนด บริษัทจะไม่ใช้แรงงานที่ไม่สมัครใจหรือแรงงานผิดกฎหมาย นอกจากนี้ บริษัทมีนโยบายดูแลให้สภาพแวดล้อมในการทำงานปราศจากการปฏิบัติด้วยอคติและการกีดกัน รวมทั้งการคุกคามหรือล่วงละเมิดใดๆ

พนักงานของบริษัททุกคนมีสิทธิในการร้องเรียน ร้องทุกข์หรือรายงานเกี่ยวกับการละเมิดสิทธิส่วนบุคคลหรือสิทธิมนุษยชน การล่วงละเมิดหรือคุกคาม การกลั่นแกล้ง หรือการกระทำที่ไม่เป็นธรรมที่เกิดขึ้นกับตัวเองและผู้อื่น โดยแจ้งเรื่องไปยังผู้บังคับบัญชาหรือสำนักงานบริหารทรัพยากรบุคคล บริษัทจะสืบสวนเหตุการณ์ที่ได้รับแจ้งทันที และดำเนินการแก้ไขอย่างทันที่ บริษัทรับรองเรื่องการคุ้มครองบุคคลที่เป็นผู้รายงานเรื่องอย่างเหมาะสม ข้อมูลที่แจ้งมาจะถูกรักษาไว้เป็นความลับ

5. ความรับผิดชอบต่อผู้บริโภค

นับตั้งแต่ก่อตั้งบริษัทเป็นเวลากว่า 30 ปี บริษัทยึดมั่นและถือเป็นนโยบายในการผลิตสินค้าคุณภาพสูงและปลอดภัยในการใช้งาน โดยสนับสนุนให้พนักงานทุกคนในทุกระดับถือปฏิบัติตามมาตรฐานคุณภาพ ISO 9001:2008 เพื่อสร้างความมั่นใจในสินค้าและบริการ

6 การดูแลรักษาสิ่งแวดล้อม

ด้วยตระหนักถึงการมีส่วนร่วมในการดูแลรักษาสิ่งแวดล้อม คำนึงถึงผลกระทบต่อสิ่งแวดล้อมซึ่งเกิดจากกระบวนการผลิตเป็นสำคัญ บริษัทจึงได้ดำเนินกิจกรรมต่างๆ ดังต่อไปนี้ เพื่อให้กระบวนการผลิตส่งผลกระทบต่อสิ่งแวดล้อมให้น้อยที่สุด

- ลดมลภาวะในอากาศและสิ่งปฏิภูลในทุกกระบวนการผลิต
- การดำเนินโครงการระบบบำบัดน้ำเสียส่วนกลาง
- การจัดทำระบบแยกน้ำมันออกจากน้ำและนำน้ำกลับไปใช้ในการบวนการผลิต
- การนำเศษแก้วกลับไปใช้เป็นวัตถุดิบในกระบวนการผลิต
- การจัดแยกการทิ้งขยะแต่ละประเภท
- การมุ่งเน้นเรื่องความปลอดภัยสำหรับพนักงานในสถานประกอบการของบริษัท
- การนำเอาระบบมาตรฐานความปลอดภัยและอาชีวอนามัย OHSAS 18001:1999 มาปฏิบัติใช้ทั่วทั้งองค์กร
- การจัดอบรมให้ความรู้สำหรับพนักงานในโครงการ “Six Sigma Program” เพื่อเพิ่มประสิทธิภาพในกระบวนการผลิต

ในปี 2557 บริษัทได้เข้าร่วมโครงการ “ธงขาวดาวเขียว” ซึ่งจัดโดยการนิคมอุตสาหกรรมแห่งประเทศไทยโดยโครงการดังกล่าวนี้จัดขึ้นเพื่อเสริมสร้างความสัมพันธ์อันดีระหว่างโรงงานในนิคมอุตสาหกรรมและชุมชนโดยรอบ สนับสนุนการนำหลักธรรมาภิบาลสิ่งแวดล้อม และความรับผิดชอบต่อสังคมมาใช้ในการดำเนินงาน โดยการประเมินจะพิจารณาจากประเด็นหลักด้านสิ่งแวดล้อม อาทิเช่น ด้านการจัดการน้ำ กากของเสียขยะมูลฝอย คุณภาพอากาศ/เสียง การจัดทำพื้นที่สีเขียวและสภาพในการทำงาน เป็นต้น ทั้งนี้ จากผลสำรวจบริษัทที่เข้าร่วมโครงการในนิคมอุตสาหกรรมบางปูจำนวน 10 บริษัท โอเชียนกลาสได้รับคะแนนเฉลี่ยอยู่ในเกณฑ์ “ดี”

นอกจากนี้ บริษัทกำลังดำเนินการเพื่อขอการรับรองมาตรฐานระบบการจัดการด้านสิ่งแวดล้อม หรือ ISO 14001 ซึ่งคาดว่าจะแล้วเสร็จภายในปี 2558

7. การร่วมพัฒนาชุมชนหรือสังคม

ในปีที่ผ่านมาบริษัทได้ร่วมกิจกรรมพัฒนาชุมชนและสังคม “โครงการอนุรักษ์และปลูกป่าชายเลนเฉลิมพระเกียรติสมเด็จพระนางเจ้าสิริกิติ์พระบรมราชินีนาถ และสมเด็จพระบรมโอรสาธิราชสยามมกุฎราชกุมาร ประจำปี 2557” ซึ่งจัดขึ้นโดยการนิคมอุตสาหกรรมบางปู เพื่อให้ผู้ประกอบการ ชุมชน โรงเรียน และพนักงานจากการนิคมฯ ได้ร่วมกันปลูกป่าชายเลนซึ่งเป็นการส่งเสริมการอนุรักษ์ทรัพยากรธรรมชาติและสิ่งแวดล้อมให้คงอยู่แล้ว

นโยบายการจ่ายเงินปันผล

ในการพิจารณาจ่ายเงินปันผล บริษัทจะคำนึงถึงผลประกอบการและผลตอบแทนของผู้ถือหุ้นในระยะยาวเป็นหลัก ทั้งนี้การจ่ายเงินปันผลจะต้องเป็นไปตามข้อบังคับบริษัท ข้อ 45 ซึ่งกำหนดว่าห้ามมิให้แบ่งเงินปันผลจากเงินประเภทอื่นนอกจากเงินกำไร เงินปันผลให้แบ่งตามจำนวนหุ้น หุ้นละเท่าๆ กัน โดยได้รับการอนุมัติจากที่ประชุมผู้ถือหุ้น ในกรณีที่บริษัทยังมียอดขาดทุนสะสมอยู่ ห้ามมิให้แบ่งเงินปันผล

คณะกรรมการอาจจ่ายเงินปันผลระหว่างกาลให้แก่ผู้ถือหุ้นได้เป็นครั้งคราว เมื่อเห็นว่าบริษัทมีผลกำไรสมควรพอที่จะทำเช่นนั้น และเมื่อได้จ่ายเงินปันผลแล้ว ให้รายงานให้ที่ประชุมผู้ถือหุ้นทราบในการประชุมคราวต่อไป

ข้อมูลการจ่ายเงินปันผลของบริษัทในช่วง 5 ปีที่ผ่านมา มีดังนี้

ปี	อัตรากำไร(ขาดทุน) ต่อหุ้น (บาท/หุ้น)	อัตราเงินปันผลต่อหุ้น(บาท/หุ้น)	อัตราการจ่ายเงินปันผลต่อกำไรสุทธิ (ร้อยละ)
2553	4.41	2.21	50
2554	2.69	1.35	50
2555	(2.82)	-	-
2556	(2.02)	-	-
2557	2.20	1.10	50

*หมายเหตุ : การจ่ายเงินปันผลจากผลการดำเนินงานประจำปีจะต้องได้การพิจารณาอนุมัติจากที่ประชุมผู้ถือหุ้น

การควบคุมภายในและการบริหารจัดการความเสี่ยง

1. ระบบการควบคุมและการตรวจสอบภายใน

บริษัทให้ความสำคัญและมุ่งเน้นให้บริษัทมีระบบการควบคุมภายในที่มีประสิทธิภาพ และเหมาะสมกับการดำเนินงานในทุกระดับของการบริหารจัดการ ทั้งนี้เพื่อป้องกันความเสียหายที่อาจเกิดขึ้นกับบริษัท รวมถึงเพื่อป้องกันมิให้มีการใช้อำนาจในทางที่มิชอบเพื่อผลประโยชน์ส่วนตน

บริษัทกำหนดภาระหน้าที่และความรับผิดชอบและอำนาจดำเนินการของผู้บริหารและผู้ปฏิบัติงานไว้อย่างชัดเจน คณะกรรมการได้กำหนดนโยบายการควบคุมภายในไว้ในหลักการการกำกับดูแลกิจการที่ดีตามหลักบรรษัทภิบาล ซึ่งมีรายละเอียดครอบคลุมการควบคุมภายในด้านต่างๆ เช่น การควบคุมดูแลการใช้ทรัพย์สินของบริษัทให้เกิดประโยชน์สูงสุด การใช้ระบบสารสนเทศ การเข้าถึงและใช้ข้อมูลที่สำคัญด้านต่างๆ เป็นต้น

สาระสำคัญของระบบการควบคุมภายในและระบบตรวจสอบภายใน มีดังนี้

1. จัดให้มีผู้ตรวจสอบอิสระซึ่งเป็นบริษัทสากลมาทำหน้าที่ดำเนินการสอบทานและประเมินประสิทธิภาพ ความเพียงพอของระบบควบคุมภายในด้านต่างๆ ของบริษัท ภายใต้การกำกับดูแลของคณะกรรมการตรวจสอบ เพื่อให้ความมั่นใจว่าการปฏิบัติงานหลักๆ และรายงานทางการเงินที่สำคัญของบริษัทได้ดำเนินการไปในแนวทางที่บริษัทกำหนดอย่างมีประสิทธิภาพ ภายใต้กรอบของกฎหมายและข้อกำหนดที่เกี่ยวข้องกับบริษัท และมีความเสี่ยงในระดับที่ยอมรับและบริหารจัดการได้
2. คณะกรรมการตรวจสอบมีหน้าที่ให้ความมั่นใจว่าบริษัทมีระบบการควบคุมภายในที่เพียงพอและเหมาะสมกับการดำเนินธุรกิจในปัจจุบัน ผลการตรวจประเมินการควบคุมภายในแสดงไว้ในรายงานประจำปีของบริษัท และเปิดเผยรายละเอียดดังกล่าวอยู่ในแบบรายงานฉบับนี้
3. บริษัทจัดทำนโยบายเป็นลายลักษณ์อักษรและกำหนดกระบวนการปฏิบัติงานสำหรับหน้าที่ต่างๆ ในบริษัท รวมถึงจัดปฐมนิเทศและฝึกอบรมให้กับพนักงานเพื่อก่อให้เกิดความเข้าใจร่วมกันอันจะนำไปสู่การปฏิบัติงานอย่างมีประสิทธิภาพ
4. บริษัทตระหนักถึงความสำคัญของระบบเทคโนโลยีสารสนเทศและฐานข้อมูลในการให้ข้อมูลที่เป็นปัจจุบัน แม่นยำเพียงพอและตรงตามกำหนดเวลา สำหรับคณะกรรมการและผู้บริหารใช้ตัดสินใจ บริษัทจึงจัดให้มีระบบบัญชีและระบบเทคโนโลยีสารสนเทศที่เหมาะสม

2. ความเห็นของคณะกรรมการบริษัทเกี่ยวกับระบบควบคุมภายในของบริษัท

คณะกรรมการบริษัท ได้แต่งตั้งคณะกรรมการตรวจสอบซึ่งประกอบด้วยกรรมการอิสระจำนวน 4 ท่าน เพื่อช่วยงานของคณะกรรมการในการสอบทานและกำกับดูแลการดำเนินงานของบริษัทให้มีการกำกับดูแลที่ดี ตามแนวทางของคณะกรรมการกำกับหลักทรัพย์และตลาดหลักทรัพย์ และตลาดหลักทรัพย์แห่งประเทศไทย และ ซึ่งรวมถึงการสอบทานงบการเงินของบริษัทให้มีความโปร่งใส เชื่อถือได้และถูกต้องตามหลักการและมาตรฐานการรายงานทางการเงิน ตลอดจนกำกับดูแลบริษัทให้ระบบการควบคุมและการตรวจสอบภายในมีประสิทธิภาพ และปฏิบัติตามถูกต้องตามกฎหมาย ระเบียบข้อบังคับที่เกี่ยวข้อง ตลอดจนพิจารณาคัดเลือกผู้สอบบัญชีและค่าตอบแทนของผู้สอบบัญชี เพื่อเสนอต่อคณะกรรมการบริษัทในการนำเสนอต่อที่ประชุมผู้ถือหุ้นเพื่อแต่งตั้งและกำหนดค่าตอบแทนของผู้สอบบัญชี รวมถึงเสนอคณะกรรมการเพื่อแต่งตั้งและกำหนดค่าตอบแทนผู้ตรวจสอบภายใน

ตลอดปีที่ผ่านมาคณะกรรมการตรวจสอบได้ปฏิบัติหน้าที่อย่างอิสระไม่มีข้อจำกัดในการได้รับข้อมูลข่าวสาร ตลอดจนได้รับความร่วมมืออย่างดี ทั้งจากผู้บริหาร และพนักงานที่เกี่ยวข้อง

ในปี 2557 คณะกรรมการตรวจสอบ ได้ร่วมประชุมกับผู้สอบบัญชี ผู้ตรวจสอบภายใน และฝ่ายบริหารของบริษัทรวม 4 ครั้ง เพื่อพิจารณาและให้ความเห็นชอบต่องบการเงินสำหรับปีสิ้นสุด ณ วันที่ 31 ธันวาคม 2556 และข้อมูลทางการเงินระหว่างกาลสำหรับงวดสามเดือน หกเดือน และเก้าเดือน สำหรับปี 2557 รวมทั้งรายงานการเงินที่เกี่ยวข้อง นอกจากนี้ ยังได้พิจารณาอนุมัติแผนการตรวจสอบประจำปี รับทราบรายงานผลการตรวจสอบ ติดตามและประเมินผลการตรวจสอบ กับผู้สอบบัญชีและผู้ตรวจสอบภายใน เพื่อให้มั่นใจว่าบริษัทมีระบบการตรวจสอบ การกำกับดูแลกิจการ และการควบคุมภายในที่ดี โดยการประชุมทุกครั้งมีกรรมการตรวจสอบเข้าร่วมประชุมอย่างน้อยเป็นจำนวน 3 ใน 4 ท่าน และได้มีการแสดงความคิดเห็นอย่างเพียงพอ และได้รายงานการสอบทานในเรื่องดังกล่าวต่อที่ประชุมคณะกรรมการบริษัท เพื่อรับทราบผลเป็นที่เรียบร้อยครบถ้วนแล้ว

คณะกรรมการตรวจสอบได้แสดงความเห็นตามที่ปรากฏในหัวข้อ “รายงานของคณะกรรมการตรวจสอบ” ได้ให้ความเห็นว่าบริษัทมีระบบการควบคุมภายในที่มีประสิทธิภาพเพียงพอในการดำเนินธุรกิจ และไม่พบประเด็นปัญหาหรือข้อบกพร่องของการดำเนินงานที่เป็นสาระสำคัญ นอกจากนี้ ในปี 2558 คณะกรรมการตรวจสอบได้พิจารณางบการเงินของบริษัทโอเชียนกลาส จำกัด (มหาชน) รวมทั้งรายงานทางการเงินที่เกี่ยวข้อง สำหรับปีสิ้นสุด ณ วันที่ 31 ธันวาคม 2557 และให้ความเห็นชอบต่องบการเงินดังกล่าว

3. ความเห็นของคณะกรรมการตรวจสอบที่แตกต่างจากความเห็นของคณะกรรมการบริษัท

- ไม่มี -

4. หัวหน้างานตรวจสอบภายในและหัวหน้างานกำกับดูแลการปฏิบัติงานของบริษัท

4.1 หัวหน้างานตรวจสอบภายใน

คณะกรรมการได้ว่าจ้างผู้ตรวจสอบอิสระจากภายนอก คือ บริษัท เคพีเอ็มจี ภูมิภาค ไทย ที่ปรึกษาธุรกิจ จำกัด โดยมีนางสาวพิมวดี พันธุ์โกมล ทำหน้าที่หัวหน้างานผู้ตรวจสอบภายในของบริษัทในปี 2557 เนื่องจากเป็นผู้มีประสบการณ์ในการปฏิบัติงานด้านการตรวจสอบภายในในธุรกิจ/อุตสาหกรรม ที่มีลักษณะเดียวกับบริษัท มาเป็นระยะเวลา 15 ปี เคยเข้ารับการอบรมในหลักสูตรที่เกี่ยวข้องกับการปฏิบัติงานของบริษัท จึงเห็นว่ามีคุณสมบัติที่เหมาะสมที่จะปฏิบัติหน้าที่ดังกล่าวได้อย่างเหมาะสมเพียงพอ

4.2 หัวหน้างานกำกับดูแลการปฏิบัติงานของบริษัท

- ไม่มี -

รายการระหว่างกัน

รายการระหว่างกัน หมายถึง รายการกับบุคคลหรือกิจการที่อยู่ภายใต้การควบคุมของบริษัทและบริษัทย่อย หรือสามารถควบคุมบริษัทและบริษัทย่อย ทั้งทางตรงและทางอ้อม หรือมีอิทธิพลอย่างเป็นสาระสำคัญในการตัดสินใจด้านการเงินหรือการดำเนินงานของบริษัทและบริษัทย่อย

ในปี 2557 บริษัทมีรายการระหว่างกันตามรายละเอียดในหมายเหตุประกอบงบการเงินข้อ 22 เรื่องรายการกับบุคคลหรือกิจการที่เกี่ยวข้องกัน

บริษัทปฏิบัติตามข้อกำหนดของคณะกรรมการกำกับหลักทรัพย์และตลาดหลักทรัพย์ และตลาดหลักทรัพย์แห่งประเทศไทย ในการปฏิบัติตามข้อกำหนดเกี่ยวกับการเปิดเผยข้อมูลในการทำรายการที่เกี่ยวข้องกัน รวมถึงการได้มาหรือจำหน่ายไปของรายการที่สำคัญของบริษัทและบริษัทย่อย ตลอดจนมาตรฐานบัญชีที่กำหนดโดยสภาวิชาชีพบัญชี

ประวัติกรรมการและผู้บริหาร

ประวัติกรรมการ

ชื่อ – สกุล	: นายจักรี ฉันท์เรืองวณิชย์	
ตำแหน่งปัจจุบัน	: ประธานกรรมการ กรรมการสรรหาและพิจารณาค่าตอบแทน	
อายุ	: 58 ปี	
การศึกษา	: ปริญญาโท สาขาวิศวกรรมเครื่องกล ปริญญาโท สาขาบริหารอุตสาหกรรม Georgia Institute of Technology สหรัฐอเมริกา ปริญญาตรี สาขาวิศวกรรมเครื่องกล จุฬาลงกรณ์มหาวิทยาลัย	
การอบรมหลักสูตรกรรมการ	: Director Certification Program (DCP 88/2007) สมาคมส่งเสริมสถาบันกรรมการบริษัทไทย	
วันที่ได้รับการแต่งตั้งเป็นกรรมการครั้งแรก	: 19 เมษายน 2548	
จำนวนปีที่ดำรงตำแหน่งกรรมการ	: 9 ปี	
การดำรงตำแหน่งในบริษัทจดทะเบียนอื่น	: 2556 - ปัจจุบัน	กรรมการอิสระ กรรมการตรวจสอบ และประธาน คณะกรรมการบริหารความเสี่ยง บมจ. ลีอชเคย์ ไรร์เลส ที่ปรึกษาอาวุโส บจ. เอฟเอ็นเอเชีย แอดไวซอรี
การดำรงตำแหน่งในกิจการอื่น (ที่ไม่ใช่บริษัทจดทะเบียน)	: 2545 – ปัจจุบัน	
การดำรงตำแหน่งในกิจการที่แข่งขัน/เกี่ยวเนื่อง กับธุรกิจที่อาจทำให้เกิดความขัดแย้งทางผลประโยชน์	: ไม่มี	
ประสบการณ์การทำงาน	: 2554 – มี.ค. 2557	รองประธานกรรมการ บมจ. โอเชียนกลาส
	: 2552 – 2554	ประธานกรรมการ บจ. สยามประกันชีวิต
ประวัติการกระทำผิดกฎหมายในระยะ 10 ปีที่ ผ่านมา	: ไม่มี	
สัดส่วนการถือหุ้นในบริษัท (%)	: ไม่มี	
ความสัมพันธ์ทางครอบครัวระหว่างกรรมการ และผู้บริหาร	: ไม่มี	

ชื่อ – สกุล	: นายกิริติ อัสสกุล
ตำแหน่งปัจจุบัน	: กรรมการผู้จัดการ
อายุ	: 56 ปี
การศึกษา	: ปริญญาโท สาขาวิศวกรรมเคมี University of Southern California สหรัฐอเมริกา ปริญญาตรี สาขาวิศวกรรมเคมี Queen's University Ontario แคนาดา
การอบรมหลักสูตรกรรมการ	: Role of the Compensation Committee (RCC 2/2007) Director Certification Program (DCP 27/2003) สมาคมส่งเสริมสถาบันกรรมการบริษัทไทย
วันที่ได้รับการแต่งตั้งเป็นกรรมการครั้งแรก	: 13 สิงหาคม 2536
จำนวนปีที่ดำรงตำแหน่งกรรมการ	: 21 ปี
การดำรงตำแหน่งในบริษัทจดทะเบียนอื่น	: 2553 – ปัจจุบัน กรรมการอิสระ บมจ.ไทยยูเนี่ยน โฟรเซ่น โปรดักส์
การดำรงตำแหน่งในกิจการอื่น (ที่ไม่ใช่บริษัทจดทะเบียน)	: 2538 – ปัจจุบัน ประธานกรรมการ บมจ. ไทยสมุทรประกันชีวิต
การดำรงตำแหน่งในกิจการที่แข่งขัน/เกี่ยว เนื่องกับธุรกิจที่อาจทำให้เกิดความขัดแย้ง ทางผลประโยชน์	: ไม่มี
ประสบการณ์การทำงาน	: 2543 – มี.ค. 2557 ประธานกรรมการ 2550 – 2552 กรรมการผู้จัดการ บมจ. โอเชียนกลาส
ประวัติการกระทำผิดกฎหมายในระยะ 10 ปีที่ผ่านมา	: ไม่มี
สัดส่วนการถือหุ้นในบริษัท (%)	: 7.28 (นับรวมหุ้นคู่สมรสด้วย)
ความสัมพันธ์ทางครอบครัวระหว่างกรรมการ และผู้บริหาร	: เป็นญาติกรรมการ

ชื่อ – สกุล	: นายวรกานต์ ชูโต
ตำแหน่งปัจจุบัน	: กรรมการอิสระ ประธานคณะกรรมการตรวจสอบ
อายุ	: 61 ปี
การศึกษา	: ปริญญาตรี สาขาเศรษฐศาสตร์ มหาวิทยาลัยเชียงใหม่
การอบรมหลักสูตรกรรมการ	: Director Certification Program (DCP 99/2008) สมาคมส่งเสริมสถาบันกรรมการบริษัทไทย
วันที่ได้รับการแต่งตั้งเป็นกรรมการครั้งแรก	: 27 กุมภาพันธ์ 2550
จำนวนปีที่ดำรงตำแหน่งกรรมการ	: 7 ปี
การดำรงตำแหน่งในบริษัทจดทะเบียนอื่น	: ไม่มี
การดำรงตำแหน่งในกิจการอื่น (ที่ไม่ใช่บริษัทจดทะเบียน)	: ไม่มี
การดำรงตำแหน่งในกิจการที่แข่งขัน/เกี่ยว เนื่องกับธุรกิจที่อาจทำให้เกิดความขัดแย้งทาง ผลประโยชน์	: ไม่มี
ประสบการณ์การทำงาน	: 2554 - 2555 ที่ปรึกษา กลุ่มเอสซีจี เคมีคอล 2552 - 2554 กรรมการผู้จัดการ บจ. เอสซีจีเอ็กซ์พีเรียนซ์ 2550 - 2551 ผู้อำนวยการสำนักงานและผู้จัดการใหญ่ธุรกิจจัดจำหน่าย บจ. เอสซีจี ดิสทริบิวชั่น
ประวัติการกระทำผิดกฎหมายในระยะ 10 ปี ที่ผ่านมา	: ไม่มี
สัดส่วนการถือหุ้นในบริษัท (%)	: ไม่มี
ความสัมพันธ์ทางครอบครัวระหว่างกรรมการ และผู้บริหาร	: ไม่มี

ชื่อ – สกุล	: ดร. ชัชวิน เจริญรัชต์ภาคย์	
ตำแหน่งปัจจุบัน	: กรรมการอิสระ ประธานคณะกรรมการสรรหาและพิจารณาค่าตอบแทน กรรมการตรวจสอบ	
อายุ	: อายุ 54 ปี	
การศึกษา	:ปริญญาเอก สาขาการจัดการ ปริญญาโท สาขาการจัดการ ปริญญาตรี สาขาวิศวกรรมไฟฟ้า Massachusetts Institute of Technology สหรัฐอเมริกา	
การอบรมหลักสูตรกรรมการ	: Role of the Compensation Committee (RCC 7/2008) Audit Committee Program (ACP 19/2007) Director Certification Program (DCP 88/2007) Director Accreditation Program (DAP 52/2006) สมาคมส่งเสริมสถาบันกรรมการบริษัทไทย	
วันที่ได้รับการแต่งตั้งเป็นกรรมการครั้งแรก	: วันที่ 19 เมษายน 2548	
จำนวนปีที่ดำรงตำแหน่งกรรมการ	: 9 ปี	
การดำรงตำแหน่งในบริษัทจดทะเบียนอื่น	: 2552 - ปัจจุบัน กรรมการอิสระ ประธานคณะกรรมการตรวจสอบ กรรมการสรรหาและพิจารณาค่าตอบแทน และกรรมการ นโยบายและกลยุทธ์ บมจ.ไทยประกันภัย 2557 - ปัจจุบัน ประธานกรรมการบริหาร บมจ.อีสเทิร์นสตาร์ เรียดเอสเตท	
การดำรงตำแหน่งในกิจการอื่น (ที่ไม่ใช่บริษัทจดทะเบียน)	: 2541 - ปัจจุบัน กรรมการผู้จัดการ บจ. เพอร์สิดีนทีโฮเต็ลและทาวเวอร์	
การดำรงตำแหน่งในกิจการที่แข่งขัน/เกี่ยว เนื่องกับธุรกิจที่อาจทำให้เกิดความขัดแย้งทาง ผลประโยชน์	: ไม่มี	
ประสบการณ์การทำงาน	: กรรมการผู้จัดการใหญ่ บริษัทเงินทุน ศรีธนา จำกัด (มหาชน)	
ประวัติการกระทำผิดกฎหมายในระยะ 10 ปี ที่ผ่านมา	: ไม่มี	
สัดส่วนการถือหุ้นในบริษัท (%)	: ไม่มี	
ความสัมพันธ์ทางครอบครัวระหว่างกรรมการ และผู้บริหาร	: ไม่มี	

ชื่อ – สกุล	: ดร. ธีรพล โปษยานนท์
ตำแหน่งปัจจุบัน	: กรรมการอิสระ กรรมการตรวจสอบ
อายุ	: 49 ปี
การศึกษา	:ปริญญาเอก สาขา Engineering Management ปริญญาโท สาขา Engineering Management University of Missouri-Rolla สหรัฐอเมริกา ปริญญาโท สาขา Industrial Management Central Missouri State University สหรัฐอเมริกา ปริญญาตรี สาขาวิศวกรรมเคมี จุฬาลงกรณ์มหาวิทยาลัย
การอบรมหลักสูตรกรรมการ	: Director Certification Program (DCP120/2009) Director Accreditation Program (DAP 68/2008) สมาคมส่งเสริมสถาบันกรรมการบริษัทไทย
วันที่ได้รับการแต่งตั้งเป็นกรรมการครั้งแรก	: 22 กุมภาพันธ์ 2548
จำนวนปีที่ดำรงตำแหน่งกรรมการ	: 9 ปี
การดำรงตำแหน่งในบริษัทจดทะเบียนอื่น	: ไม่มี
การดำรงตำแหน่งในกิจการอื่น (ที่ไม่ใช่บริษัทจดทะเบียน)	: 2550 - ปัจจุบัน กรรมการผู้จัดการ บจ. ซีเอสโก้ ซีเอสเต็มส์ เอเชียตะวันออกเฉียงใต้
การดำรงตำแหน่งในกิจการที่แข่งขัน/เกี่ยว เนื่องกับธุรกิจที่อาจทำให้เกิดความขัดแย้งทาง ผลประโยชน์	: ไม่มี
ประสบการณ์การทำงาน	: 2547 - 2550 ผู้อำนวยการฝ่ายพัฒนาธุรกิจ บจ.ไมโครซอฟต์ (ประเทศไทย)
ประวัติการกระทำผิดกฎหมายในระยะ 10 ปี ที่ผ่านมา	: ไม่มี
สัดส่วนการถือหุ้นในบริษัท (%)	: ไม่มี
ความสัมพันธ์ทางครอบครัวระหว่างกรรมการ และผู้บริหาร	: ไม่มี

ชื่อ – สกุล	:	นายชัยประนิน วิสุทธิผล
ตำแหน่งปัจจุบัน	:	กรรมการอิสระ กรรมการตรวจสอบ
อายุ	:	55 ปี
การศึกษา	:	ปริญญาโท Advertising School of the Art Institute of Chicago สหรัฐอเมริกา ปริญญาตรี ครุศาสตร์ จุฬาลงกรณ์มหาวิทยาลัย
การอบรมหลักสูตรกรรมการ	:	Director Certification Program (DCP 88/2007) สมาคมส่งเสริมสถาบันกรรมการบริษัทไทย
วันที่ได้รับการแต่งตั้งเป็นกรรมการครั้งแรก	:	23 มกราคม 2550
จำนวนปีที่ดำรงตำแหน่งกรรมการ	:	7 ปี
การดำรงตำแหน่งในบริษัทจดทะเบียนอื่น	:	ไม่มี
การดำรงตำแหน่งในกิจการอื่น (ที่ไม่ใช่บริษัทจดทะเบียน)	:	2540 - ปัจจุบัน ประธานกรรมการบริหาร บจ. ทีบีดับบลิวเอ (ประเทศไทย) 2534 - ปัจจุบัน ประธานกรรมการบริหาร บจ. พงู (1969) 2534 - ปัจจุบัน ประธานกรรมการบริหาร บจ. ปาทูกา จำกัด
การดำรงตำแหน่งในกิจการที่แข่งขัน/เกี่ยว เนื่องกับธุรกิจที่อาจทำให้เกิดความขัดแย้งทาง ผลประโยชน์	:	ไม่มี
ประสบการณ์การทำงาน	:	2540 - ปัจจุบัน ประธานกรรมการบริหาร บจ. ทีบีดับบลิวเอ (ประเทศไทย) 2534 - ปัจจุบัน ประธานกรรมการบริหาร บจ. พงู (1969) 2534 - ปัจจุบัน ประธานกรรมการบริหาร บจ. ปาทูกา จำกัด
ประวัติการกระทำผิดกฎหมายในระยะ 10 ปี ที่ผ่านมา	:	ไม่มี
สัดส่วนการถือหุ้นในบริษัท (%)	:	ไม่มี
ความสัมพันธ์ทางครอบครัวระหว่างกรรมการ และผู้บริหาร	:	ไม่มี

ชื่อ – สกุล	:	นายแมทธิว กิจโอธาน
ตำแหน่งปัจจุบัน	:	กรรมการอิสระ
อายุ	:	48 ปี
การศึกษา	:	ปริญญาโท สาขาการจัดการ, Imperial College University of London อังกฤษ ปริญญาตรี สาขา Commerce, University of Toronto แคนาดา
การอบรมหลักสูตรกรรมการ	:	Director Certification Program (DCP 95/2007) Director Accreditation Program (DAP 57/2006) สมาคมส่งเสริมสถาบันกรรมการบริษัทไทย หลักสูตรผู้บริหารระดับสูง (วตท.รุ่นที่ 19) สถาบันวิทยาการตลาดทุน
วันที่ได้รับการแต่งตั้งเป็นกรรมการครั้งแรก	:	27 กุมภาพันธ์ 2550
จำนวนปีที่ดำรงตำแหน่งกรรมการ	:	7 ปี
การดำรงตำแหน่งในบริษัทจดทะเบียนอื่น	:	2557 – ปัจจุบัน กรรมการ บมจ. ไทย โซลาร์ เอ็นเนอร์ยี
	:	2556 – ปัจจุบัน ประธานกรรมการบริษัทและกรรมการผู้จัดการ บมจ.เวฟ เอ็นเตอร์เทนเมนท์
	:	2550 – ปัจจุบัน กรรมการ บมจ. บีอีซี เวิลด์ จำกัด
	:	2549 – ปัจจุบัน กรรมการ บมจ.ซีวีดี เอ็นเตอร์เทนเมนท์
การดำรงตำแหน่งในกิจการอื่น (ที่ไม่ใช่บริษัทจดทะเบียน)	:	2556 – ปัจจุบัน ประธานเจ้าหน้าที่บริหาร บจ. เดอะมอลล์ กรุ๊ป
การดำรงตำแหน่งในกิจการที่แข่งขัน/เกี่ยว เนื่องกับธุรกิจที่อาจทำให้เกิดความขัดแย้งทาง ผลประโยชน์	:	ไม่มี
ประสบการณ์การทำงาน	:	2553 – 2556 กรรมการผู้จัดการ บมจ. โออิที กรุ๊ป
	:	2552 – 2556 ผู้ช่วยกรรมการผู้อำนวยการใหญ่ บมจ.ไทยเบฟเวอเรจ
	:	2549 – 2552 ประธานเจ้าหน้าที่ปฏิบัติการธุรกิจภาคพื้นเอเชียแปซิฟิก บมจ. ไมเนอร์ คอร์ปอเรชั่น จำกัด
ประวัติการกระทำผิดกฎหมายในระยะ 10 ปี ที่ผ่านมา	:	ไม่มี
สัดส่วนการถือหุ้นในบริษัท (%)	:	ไม่มี
ความสัมพันธ์ทางครอบครัวระหว่างกรรมการ และผู้บริหาร	:	ไม่มี

ชื่อ – สกุล	: นายนภัทร อัสสกุล
ตำแหน่งปัจจุบัน	: กรรมการ กรรมการสรรหาและพิจารณาค่าตอบแทน
อายุ	: 38 ปี
การศึกษา	:ปริญญาโท สาขาบริหารธุรกิจ สถาบันบัณฑิตบริหารธุรกิจศศินทร์ จุฬาลงกรณ์มหาวิทยาลัย ปริญญาตรี สาขาเศรษฐศาสตร์ Babson College สหรัฐอเมริกา
การอบรมหลักสูตรกรรมการ	: Director Certification Program (DCP 31/2003) สมาคมส่งเสริมสถาบันกรรมการบริษัทไทย
วันที่ได้รับการแต่งตั้งเป็นกรรมการครั้งแรก	: 10 มิถุนายน 2545
จำนวนปีที่ดำรงตำแหน่งกรรมการ	: 12 ปี
การดำรงตำแหน่งในบริษัทจดทะเบียนอื่น	: ไม่มี
การดำรงตำแหน่งในกิจการอื่น (ที่ไม่ใช่บริษัทจดทะเบียน)	: 2557 - ปัจจุบัน กรรมการ บจ. แฮนส์ แมนเนจเม้นท์ 2556 – ปัจจุบัน กรรมการ บจ. อาร์ เอ็ม ไอ 2547 – ปัจจุบัน รองกรรมการผู้จัดการ บจ. สยาม เอสเตท
การดำรงตำแหน่งในกิจการที่แข่งขัน/เกี่ยว เนื่องกับธุรกิจที่อาจทำให้เกิดความขัดแย้งทาง ผลประโยชน์	: ไม่มี
ประสบการณ์การทำงาน	: เศรษฐกร กระทรวงการคลัง
ประวัติการกระทำผิดกฎหมายในระยะ 10 ปี ที่ผ่านมา	: ไม่มี
สัดส่วนการถือหุ้นในบริษัท (%)	: 0.43
ความสัมพันธ์ทางครอบครัวระหว่างกรรมการ และผู้บริหาร	: เป็นญาติกรรมการ

ประวัติผู้บริหาร

ชื่อ – สกุล	:	นายศิลปรัตน์ วัฒนเกษตร
ตำแหน่งปัจจุบัน	:	รองกรรมการผู้จัดการ สายงานพัฒนาลูกค้าและช่องทางจัดจำหน่าย
อายุ	:	44 ปี
การศึกษา	:	Masters of Management (MIM) University of Denver สหรัฐอเมริกา ปริญญาตรี สาขาเศรษฐศาสตร์ จุฬาลงกรณ์มหาวิทยาลัย
การอบรม	:	Aptitude & Intelligence Assesment Dermatoglyphics Analysis/Test Coaching,Active Lestening,Giving & Receiving Feedback Workshop # 2
วันที่ได้รับการแต่งตั้งเป็นผู้บริหารครั้งแรก	:	1 กุมภาพันธ์ 2557
ประสบการณ์การทำงาน	:	2557 – ปัจจุบัน กรรมการ บจ.โอเชียนกลาสเทรตดิง (เชียงใหม่) 2557 – ปัจจุบัน รองกรรมการผู้จัดการ สายงานพัฒนาลูกค้าและ ช่องทางจัดจำหน่าย บมจ. โอเชียนกลาส 2556 – 2557 Country Manager – ประเทศไทย ลาว 2552 – 2556 Country Manager – ประเทศเวียดนาม บจ. เอส ซี ยอห์นสัน แอนด์ ซัน
การดำรงตำแหน่งในบริษัทจดทะเบียนอื่น	:	ไม่มี
การดำรงตำแหน่งในกิจการอื่น (ที่ไม่ใช่บริษัทจดทะเบียน)	:	ไม่มี
การดำรงตำแหน่งในกิจการที่แข่งขัน/เกี่ยวเนื่อง กับธุรกิจที่อาจทำให้เกิดความขัดแย้งทางผลประโยชน์	:	ไม่มี
ประวัติการกระทำผิดกฎหมายในระยะ 10 ปี ที่ผ่านมา	:	ไม่มี
สัดส่วนการถือหุ้นในบริษัท (%)	:	ไม่มี
ความสัมพันธ์ทางครอบครัวระหว่างกรรมการ และผู้บริหาร	:	ไม่มี

หมายเหตุ

ในระหว่างปี 2557 นายศิลปรัตน์ วัฒนเกษตร เข้าดำรงตำแหน่งผู้บริหารสายงานพัฒนาลูกค้าและช่องทางจัดจำหน่าย แทน Mr. Athanasios Tsepisis มีผลตั้งแต่วันที่ 1 กุมภาพันธ์ 2557

ชื่อ – สกุล	: นายวิศ อิงคณิสร์
ตำแหน่งปัจจุบัน	: ผู้อำนวยการบริหารซัพพลายเชน
อายุ	: 42 ปี
การศึกษา	: ปริญญาโท สาขาอุตสาหกรรม Columbia University สหรัฐอเมริกา ปริญญาตรี สาขาไฟฟ้ากำลัง สถาบันเทคโนโลยีพระจอมเกล้าเจ้าคุณทหารลาดกระบัง
การอบรม	: Aptitude & Intelligence Assesment Dermatoglyphics Analysis/Test Coaching,Active Lestening,Giving & Receiving Feedback Workshop # 1 Leadership Development Peogram “Coaching Clinic workshop”
วันที่ได้รับการแต่งตั้งเป็นผู้บริหารครั้งแรก	: 1 กรกฎาคม 2554
ประสบการณ์การทำงาน	: 2555 – ปัจจุบัน กรรมการ บจ.โอเชียนกลาสเทรดดิ้ง (เชียงใหม่) 2554 – ปัจจุบัน ผู้อำนวยการบริหารซัพพลายเชน บมจ. โอเชียนกลาส 2553 – 2554 ผู้ช่วยผู้อำนวยการบริหารซัพพลายเชน บมจ. โอเชียนกลาส 2549 – 2553 ผู้จัดการ Operations Program บจ. ดีเอสแอล เอ็กซ์เพรส อินเทอร์เน็ตเซ็นแนล (ประเทศไทย)
การดำรงตำแหน่งในบริษัทจดทะเบียนอื่น	: ไม่มี
การดำรงตำแหน่งในกิจการอื่น (ที่ไม่ใช่บริษัทจดทะเบียน)	: ไม่มี
การดำรงตำแหน่งในกิจการที่แข่งขัน/เกี่ยวเนื่อง กับธุรกิจที่อาจทำให้เกิดความขัดแย้งทางผลประโยชน์	: ไม่มี
ประวัติการกระทำผิดกฎหมายในระยะ 10 ปี ที่ผ่านมา	: ไม่มี
สัดส่วนการถือหุ้นในบริษัท (%)	: ไม่มี
ความสัมพันธ์ทางครอบครัวระหว่างกรรมการ และผู้บริหาร	: ไม่มี

รายงานคณะกรรมการตรวจสอบ

คณะกรรมการตรวจสอบของบริษัท โอเชียนกลาส จำกัด (มหาชน) ประกอบด้วยกรรมการอิสระซึ่งเป็นผู้ทรงคุณวุฒิด้านการเงินและด้านบริหารองค์กร จำนวน 4 ท่าน ได้แก่

1. นายวรกานต์ ชูโต	ประธานคณะกรรมการตรวจสอบ
2. นายชัชวรินทร์ เจริญรัชต์ภาคย์	กรรมการตรวจสอบ
3. นายรัชพล โปษยานนท์	กรรมการตรวจสอบ
4. นายชัยประนิน วิสุทธิผล	กรรมการตรวจสอบ

โดยมี นางสาวลลิตภัทร์ วาณิชยเสริมกุล เป็นเลขานุการคณะกรรมการตรวจสอบ

คณะกรรมการตรวจสอบปฏิบัติงานตามหน้าที่และความรับผิดชอบตามที่ได้รับมอบหมายจากคณะกรรมการบริษัท และตามกฎบัตรคณะกรรมการตรวจสอบที่บริษัทกำหนดไว้ โดยสอดคล้องกับข้อกำหนดของคณะกรรมการกำกับหลักทรัพย์และตลาดหลักทรัพย์และตลาดหลักทรัพย์แห่งประเทศไทย ได้แก่ การสอบทานรายงานทางการเงิน การสอบทานให้บริษัทมีระบบการควบคุมภายในและระบบการตรวจสอบภายในที่เหมาะสม มีประสิทธิภาพ การสอบทานให้บริษัทปฏิบัติตามกฎหมาย การเสนอแต่งตั้งผู้สอบบัญชีและเสนอค่าตอบแทนของผู้สอบบัญชี การพิจารณารายการที่เกี่ยวข้องกันหรือรายการที่อาจมีความขัดแย้งทางผลประโยชน์ในการกำกับดูแลกิจการที่ดี เป็นต้น

ในรอบปี 2557 คณะกรรมการตรวจสอบได้มีการประชุมร่วมกับผู้บริหาร ผู้สอบบัญชี และผู้ตรวจสอบภายในรวมทั้งสิ้น 4 ครั้ง สรุปสาระสำคัญของการปฏิบัติหน้าที่ได้ดังนี้

1. พิจารณางบการเงินสำหรับปีสิ้นสุด ณ วันที่ 31 ธันวาคม 2556 ซึ่งได้รับการตรวจสอบจากผู้สอบบัญชี และข้อมูลทางการเงินระหว่างกาล สำหรับงวดสามเดือน หกเดือน และเก้าเดือน สำหรับปี 2557 ซึ่งได้รับการสอบทานจากผู้สอบบัญชี โดยคณะกรรมการตรวจสอบได้ให้ความเห็นชอบต่องบการเงินและข้อมูลทางการเงินดังกล่าว
2. ร่วมประชุมกับผู้ตรวจสอบภายในและผู้บริหารที่เกี่ยวข้องเพื่อพิจารณาแผนการตรวจสอบภายในของบริษัท เพื่อให้มั่นใจว่าการตรวจสอบภายในของบริษัทมีขอบเขตครอบคลุมประเด็นที่มีนัยสำคัญครบถ้วน และสามารถบริหารความเสี่ยงที่อาจเกิดขึ้นได้อย่างมีประสิทธิภาพ
3. กำกับดูแลและสอบทานงานตรวจสอบภายในให้เป็นไปตามแผนงานที่ได้รับอนุมัติและประเมินผลการตรวจสอบร่วมกับผู้ตรวจสอบภายใน รวมถึงประเมินความเพียงพอและประสิทธิภาพของระบบการควบคุมภายใน และได้เสนอแนะให้ฝ่ายบริหารดำเนินการปรับปรุงแก้ไข พร้อมทั้งได้สนับสนุนให้มีระบบการบริหารความเสี่ยงที่มีประสิทธิภาพ โดยในรอบปี 2557 มีการสอบทานระบบการควบคุมภายใน 4 กระบวนการ ได้แก่
 - ก. กระบวนการขาย การบริการหลังการขาย และ Supply Chain Management
 - ข. กระบวนการบริหารด้านบัญชีและการเงิน
 - ค. กระบวนการผลิตและควบคุมคุณภาพ
 - ง. กระบวนการจัดการทรัพยากรบุคคล

ซึ่งคณะกรรมการตรวจสอบพบว่าบริษัทมีระบบการควบคุมภายในที่มีประสิทธิภาพเพียงพอในการดำเนินธุรกิจ และไม่พบประเด็นปัญหาหรือข้อบกพร่องของการดำเนินงานที่เป็นสาระสำคัญ

4. สอบทานและประเมินรายการที่อาจมีความขัดแย้งทางผลประโยชน์ โดยคณะกรรมการตรวจสอบมีความเห็นว่ารายการซื้อขายสินค้ากับบริษัทที่เกี่ยวข้องกันเป็นไปตามเงื่อนไขธุรกิจปกติเช่นเดียวกับรายการซื้อขายกับกิจการอื่นที่ไม่เกี่ยวข้องกันหรือเป็นไปตามราคาตลาด และค่าบริการที่มีกับบริษัทที่เกี่ยวข้องกันเป็นไปตามที่ระบุไว้ในสัญญา

ในการประชุมคณะกรรมการตรวจสอบในปี 2557 นายวรกานต์ ชูโต นายชัชวรินทร์ เจริญรัฐภาคย์ นายชัยประนิน วิสุททธิผล ได้เข้าร่วมประชุม 4 ครั้ง และนายรัชพล โปษยานนท์ ได้เข้าร่วมประชุม 2 ครั้ง ในปี 2558 คณะกรรมการตรวจสอบได้พิจารณางบการเงิน สำหรับปีสิ้นสุด ณ วันที่ 31 ธันวาคม 2557 ซึ่งได้รับการตรวจสอบจากผู้สอบบัญชี โดยคณะกรรมการตรวจสอบได้ให้ความเห็นชอบต่องบการเงินดังกล่าว นอกจากนี้ คณะกรรมการตรวจสอบได้พิจารณาคุณสมบัติของผู้สอบบัญชี โดยคำนึงถึงความน่าเชื่อถือ ความเพียงพอของทรัพยากร และปริมาณงานตรวจสอบของผู้สอบบัญชี รวมถึงประสบการณ์ ความเป็นอิสระ และคุณสมบัติของผู้สอบบัญชีตามระเบียบข้อบังคับของสำนักงานคณะกรรมการกำกับหลักทรัพย์และตลาดหลักทรัพย์ โดยคณะกรรมการตรวจสอบเห็นชอบให้เสนอต่อคณะกรรมการบริษัท เพื่อนำเสนอต่อที่ประชุมผู้ถือหุ้นพิจารณาแต่งตั้ง นายประสิทธิ์ เยื้องศรีกุล ผู้สอบบัญชีรับอนุญาต เลขที่ 4174 หรือนางสาววราภรณ์ วรดิติกุล ผู้สอบบัญชีรับอนุญาต เลขที่ 4474 หรือนายวิเชียร กิ่งมนตรี ผู้สอบบัญชีรับอนุญาต เลขที่ 3977 ในนามบริษัท ไพร์ซวอเตอร์เฮาส์คูเปอร์ส เอพีเอส จำกัด เป็นผู้สอบบัญชีของบริษัท โดยให้คนใดคนหนึ่งเป็นผู้ทำการตรวจสอบและแสดงความเห็นต่องบการเงินของบริษัทสำหรับปี 2558 และในกรณีที่ผู้สอบบัญชีรับอนุญาตดังกล่าวข้างต้นไม่สามารถปฏิบัติงานได้ ให้บริษัท ไพร์ซวอเตอร์เฮาส์คูเปอร์ส เอพีเอส จำกัด จัดหาผู้สอบบัญชีรับอนุญาตอื่นของบริษัท ไพร์ซวอเตอร์เฮาส์คูเปอร์ส เอพีเอส จำกัด แทนได้ โดยมีค่าสอบบัญชีสำหรับปี 2558 เป็นจำนวนเงินรวม 1,440,000 บาท เพิ่มขึ้นจากปีก่อนร้อยละ 2.86

นายวรกานต์ ชูโต

ประธานคณะกรรมการตรวจสอบ

24 กุมภาพันธ์ 2558

รายงานคณะกรรมการสรรหาและพิจารณาค่าตอบแทน

คณะกรรมการสรรหาและพิจารณาค่าตอบแทนของบริษัท โอเชียนกลาส จำกัด (มหาชน) (“คณะกรรมการสรรหา”) ประกอบด้วยกรรมการบริษัทจำนวน 3 ท่าน ได้แก่

1. นายชัชวรินทร์ เจริญรัฐภาคย์ ประธานคณะกรรมการสรรหาและพิจารณาค่าตอบแทน
2. นายจักรี ชันท์เรืองวนิชย์ กรรมการสรรหาและพิจารณาค่าตอบแทน
3. นายณภัทร อัสสกุล กรรมการสรรหาและพิจารณาค่าตอบแทน

โดยมี นางญาดา แอนดารีส เป็นเลขานุการ

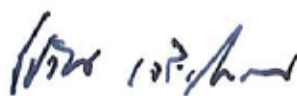
คณะกรรมการสรรหาฯ มีหน้าที่และความรับผิดชอบในการช่วยให้คณะกรรมการบริษัทดำเนินการเพื่อให้

- (ก) บริษัทมีขนาดของคณะกรรมการบริษัทที่เหมาะสม และประกอบไปด้วยกรรมการที่มีคุณวุฒิหลากหลายเพียงพอ เพื่อให้คณะกรรมการบริษัทสามารถปฏิบัติงานในหน้าที่ และความรับผิดชอบได้อย่างมีประสิทธิภาพ และ
- (ข) บริษัทมีนโยบายการกำหนดค่าตอบแทน รวมถึงมีแนวทางปฏิบัติในการจ่ายค่าตอบแทนกรรมการ กรรมการชุดย่อย และกรรมการผู้จัดการ ที่เป็นธรรมและเหมาะสม สามารถสร้างแรงจูงใจและรักษาบุคคลดังกล่าวที่มีคุณสมบัติที่ต้องการให้คงอยู่และปฏิบัติงานเพื่อเสริมสร้างคุณค่าให้กับผู้ถือหุ้น

ในปี 2557 คณะกรรมการสรรหาฯ ได้จัดการประชุมรวมทั้งสิ้น 3 ครั้ง ซึ่งในแต่ละครั้ง กรรมการสรรหาและพิจารณาค่าตอบแทนทุกท่าน และเลขานุการคณะกรรมการสรรหาฯ ได้เข้าร่วมประชุม ผลการปฏิบัติงานของคณะกรรมการสรรหาฯ พอสรุปได้ดังนี้

1. ในการประชุมสามัญผู้ถือหุ้นประจำปี 2557 กรรมการที่ครบวาระต้องออกจากตำแหน่งตามข้อบังคับของบริษัทที่มีจำนวน 3 ท่าน ได้แก่ นายเกียรติ อัสสกุล นายวรกานต์ ชูโต และนายชัยประนิน วิสุทธิผล เนื่องจากกรรมการทั้ง 3 ท่านเป็นผู้ทรงคุณวุฒิ และมีความรู้ความสามารถ ได้ปฏิบัติหน้าที่เป็นคุณประโยชน์ต่อการทำงานของคณะกรรมการบริษัทตลอดมา และยังคงปฏิบัติหน้าที่ดังกล่าวได้ดีต่อไป คณะกรรมการสรรหาฯ จึงได้เสนอให้แต่งตั้งกรรมการทั้ง 3 ท่านกลับเข้าดำรงตำแหน่งกรรมการบริษัทอีกรวาระหนึ่ง คณะกรรมการบริษัทได้เห็นชอบกับข้อเสนอของคณะกรรมการสรรหาฯ และที่ประชุมผู้ถือหุ้นได้อนุมัติให้แต่งตั้งกรรมการทั้ง 3 ท่านดังกล่าว กลับเข้าดำรงตำแหน่งอีกรวาระหนึ่ง
2. เนื่องจากบริษัทได้ประสบผลขาดทุนจากการดำเนินกิจการในปี 2556 คณะกรรมการสรรหาฯ จึงได้เสนอให้คณะกรรมการบริษัท เสนอต่อที่ประชุมผู้ถือหุ้นให้คงไว้ด้วยทั้งค่าตอบแทนรายเดือนของกรรมการและกรรมการชุดย่อย และงดจ่ายโบนัสให้กับคณะกรรมการบริษัท ซึ่งข้อเสนอดังกล่าวได้รับความเห็นชอบจากคณะกรรมการบริษัท และได้รับการอนุมัติจากที่ประชุมสามัญผู้ถือหุ้นประจำปี 2557
3. คณะกรรมการสรรหาฯ ได้ทำข้อเสนอเกี่ยวกับโบนัสของอดีตกรรมการผู้จัดการเสนอต่อคณะกรรมการบริษัท ซึ่งคณะกรรมการบริษัทได้อนุมัติข้อเสนอดังกล่าว
4. คณะกรรมการสรรหาฯ ได้เสนอ และคณะกรรมการบริษัทได้อนุมัติให้คงไว้ด้วยหลักการการจ่ายโบนัสให้กับกรรมการผู้จัดการ ตามหลักการเดิม
5. คณะกรรมการสรรหาฯ ได้ช่วยจัดทำการประเมินผลการปฏิบัติงานของคณะกรรมการบริษัท เพื่อให้คณะกรรมการบริษัทได้มีการพิจารณาทบทวนผลการปฏิบัติงาน และปรับปรุงประสิทธิภาพในการทำงาน

ตลอดช่วงปี 2557 คณะกรรมการสรรหาฯ ได้รายงานผลการปฏิบัติงานให้คณะกรรมการทราบ และได้รับข้อเสนอแนะที่เป็นประโยชน์จากคณะกรรมการ



(นายชัชวรินทร์ เจริญรัฐภาคย์)

ประธานคณะกรรมการสรรหาและพิจารณาค่าตอบแทน

31 มกราคม 2558

รายงานความรับผิดชอบของคณะกรรมการต่อ รายงานทางการเงิน

คณะกรรมการบริษัท เป็นผู้รับผิดชอบต่อการเงินของบริษัท โอเชียนกลาส จำกัด (มหาชน) และสารสนเทศที่ปรากฏเป็นรายงานประจำปี 2557 งบการเงินดังกล่าวได้จัดทำโดยถูกต้องตามที่ควรในสาระสำคัญตามมาตรฐานการรายงานทางการเงิน โดยบริษัทมีการควบคุมภายในที่เหมาะสมและถือปฏิบัติอย่างสม่ำเสมอ รวมทั้งมีการเปิดเผยข้อมูลอย่างเพียงพอในหมายเหตุประกอบงบการเงิน

คณะกรรมการบริษัท ได้แต่งตั้งคณะกรรมการตรวจสอบ ซึ่งประกอบด้วยคณะกรรมการอิสระเพื่อกำกับดูแลการเงินและประเมินระบบการควบคุมภายในให้มีประสิทธิภาพ เพื่อให้มีความมั่นใจได้ว่าสามารถจัดทำงบการเงินที่ปราศจากการแสดงข้อมูลที่ขัดต่อข้อเท็จจริงอันเป็นสาระสำคัญ และทันเวลา ความเห็นของคณะกรรมการตรวจสอบปรากฏในรายงานของคณะกรรมการตรวจสอบ ซึ่งได้แสดงไว้ในรายงานประจำปีนี้แล้ว

คณะกรรมการบริษัท มีความเห็นว่าระบบการควบคุมภายในของบริษัทอยู่ในระดับที่น่าพอใจ สามารถสร้างความเชื่อมั่นต่อความน่าเชื่อถือได้ของงบการเงินของบริษัท โอเชียนกลาส จำกัด (มหาชน) และได้แสดงฐานะการเงิน และผลการดำเนินงานถูกต้องในสาระสำคัญแล้ว

Chakri Cham.

(นายจักรี ฉันทเรืองวณิชย์)

ประธานกรรมการ

บริษัท โอเชียนกลาส จำกัด (มหาชน)

งบการเงิน

สำหรับปีสิ้นสุดวันที่ 31 ธันวาคม 2557 และ 2556

และรายงานของผู้สอบบัญชีรับอนุญาต

บริษัท โพร้ชวอเตอร์เฮาส์คูเปอร์ส เอ็มไอเอส จำกัด

ผู้สอบบัญชีรับอนุญาต

รายงานของผู้สอบบัญชีรับอนุญาต

เสนอผู้ถือหุ้นของบริษัท โอเชียนกลาส จำกัด (มหาชน)

ข้าพเจ้าได้ตรวจสอบงบการเงินรวม และงบการเงินเฉพาะบริษัทของบริษัท โอเชียนกลาส จำกัด (มหาชน) และบริษัทย่อย และของเฉพาะบริษัท โอเชียนกลาส จำกัด (มหาชน) ซึ่งประกอบด้วยงบแสดงฐานะการเงินรวมและงบแสดงฐานะการเงินเฉพาะบริษัท ณ วันที่ 31 ธันวาคม พ.ศ. 2557 และงบกำไรขาดทุนเบ็ดเสร็จรวมและงบกำไรขาดทุนเบ็ดเสร็จเฉพาะบริษัท งบแสดงการเปลี่ยนแปลงส่วนของผู้ถือหุ้นรวมและงบแสดงการเปลี่ยนแปลงส่วนของผู้ถือหุ้นเฉพาะบริษัท และงบกระแสเงินสดรวมและงบกระแสเงินสดเฉพาะบริษัท สำหรับปีสิ้นสุดวันเดียวกัน รวมถึงหมายเหตุสรุปนโยบายการบัญชีที่สำคัญและหมายเหตุเรื่องอื่น ๆ

ความรับผิดชอบของผู้บริหารต่องบการเงิน

ผู้บริหารเป็นผู้รับผิดชอบในการจัดทำและการนำเสนองบการเงินเหล่านี้ โดยถูกต้องตามที่ควรตามมาตรฐานการรายงานทางการเงิน และรับผิดชอบเกี่ยวกับการควบคุมภายในที่ผู้บริหารพิจารณาว่าจำเป็นเพื่อให้สามารถจัดทำงบการเงินที่ปราศจากการแสดงข้อมูลที่ขัดต่อข้อเท็จจริงอันเป็นสาระสำคัญไม่ว่าจะเกิดจากการทุจริตหรือข้อผิดพลาด

ความรับผิดชอบของผู้สอบบัญชี


ข้าพเจ้าเป็นผู้รับผิดชอบในการแสดงความคิดเห็นต่องบการเงินดังกล่าวจากผลการตรวจสอบของข้าพเจ้า ข้าพเจ้าได้ปฏิบัติตามตรวจสอบตามมาตรฐานการสอบบัญชี ซึ่งกำหนดให้ข้าพเจ้าปฏิบัติตามข้อกำหนดด้านจรรยาบรรณ รวมถึงวางแผนและปฏิบัติตามตรวจสอบเพื่อให้ได้ความเชื่อมั่นอย่างสมเหตุสมผลว่างบการเงินปราศจากการแสดงข้อมูลที่ขัดต่อข้อเท็จจริงอันเป็นสาระสำคัญหรือไม่

การตรวจสอบรวมถึงการใช้วิธีการตรวจสอบเพื่อให้ได้มาซึ่งหลักฐานการสอบบัญชีเกี่ยวกับจำนวนเงินและการเปิดเผยข้อมูลในงบการเงิน วิธีการตรวจสอบที่เลือกใช้นั้นขึ้นอยู่กับดุลยพินิจของผู้สอบบัญชี ซึ่งรวมถึงการประเมินความเสี่ยงจากการแสดงข้อมูลที่ขัดต่อข้อเท็จจริงอันเป็นสาระสำคัญของงบการเงินไม่ว่าจะเกิดจากการทุจริตหรือข้อผิดพลาด ในการประเมินความเสี่ยงดังกล่าว ผู้สอบบัญชีพิจารณาการควบคุมภายในที่เกี่ยวข้องกับการจัดทำและการนำเสนอ งบการเงิน โดยถูกต้องตามที่ควรของกิจการ เพื่อออกแบบวิธีการตรวจสอบที่เหมาะสมกับสถานการณ์ แต่ไม่ใช่เพื่อวัตถุประสงค์ในการแสดงความคิดเห็นต่อประสิทธิภาพของการควบคุมภายในของกิจการ การตรวจสอบรวมถึงการประเมินความเหมาะสมของนโยบายการบัญชีที่ผู้บริหารใช้และความสมเหตุสมผลของประมาณการทางบัญชีที่จัดทำขึ้น โดยผู้บริหาร รวมทั้งการประเมินการนำเสนอ งบการเงินโดยรวม

ข้าพเจ้าเชื่อว่าหลักฐานการสอบบัญชีที่ข้าพเจ้าได้รับเพียงพอและเหมาะสมเพื่อใช้เป็นเกณฑ์ในการแสดงความคิดเห็นของข้าพเจ้า

ความเห็น

ข้าพเจ้าเห็นว่างบการเงินรวมและงบการเงินเฉพาะบริษัทข้างต้นนี้แสดงฐานะการเงินรวมและฐานะการเงินเฉพาะบริษัทของบริษัท โอเชียนกลาส จำกัด (มหาชน) และบริษัทย่อย และของเฉพาะบริษัท โอเชียนกลาส จำกัด (มหาชน) ณ วันที่ 31 ธันวาคม พ.ศ. 2557 และผลการดำเนินงานรวมและผลการดำเนินงานเฉพาะบริษัท และกระแสเงินสดรวมและกระแสเงินสดเฉพาะบริษัทสำหรับปีสิ้นสุดวันเดียวกัน โดยถูกต้องตามที่ควรในสาระสำคัญตามมาตรฐานการรายงานทางการเงิน



ประสิทธิ์ เชื่องศรีกุล

ผู้สอบบัญชีรับอนุญาตเลขที่ 4174

บริษัท ไพร์ชวอเตอร์เฮาส์คูเปอร์ส เอบีเอส จำกัด

กรุงเทพมหานคร

24 กุมภาพันธ์ พ.ศ. 2558

บริษัท โอเชียนกลาส จำกัด (มหาชน)
งบแสดงฐานะการเงิน
ณ วันที่ 31 ธันวาคม 2557

หมายเหตุ	งบการเงินรวม			งบการเงินเฉพาะบริษัท			
	(ปรับใหม่)	(ปรับใหม่)	(ปรับใหม่)	(ปรับใหม่)	(ปรับใหม่)	(ปรับใหม่)	
	31 ธันวาคม พ.ศ. 2557	31 ธันวาคม พ.ศ. 2556	1 มกราคม พ.ศ. 2556	31 ธันวาคม พ.ศ. 2557	31 ธันวาคม พ.ศ. 2556	1 มกราคม พ.ศ. 2556	
สินทรัพย์							
สินทรัพย์หมุนเวียน							
เงินสดและรายการเทียบเท่าเงินสด	8	94,285	251,530	37,205	91,050	247,327	34,536
ลูกหนี้การค้าและลูกหนี้อื่น	4, 9	235,989	207,288	221,035	251,820	220,880	222,735
สินค้าคงเหลือ, สุทธิ	10	988,345	1,076,050	941,324	978,649	1,061,795	940,489
ภาษีมูลค่าเพิ่มค้างรับ	4	63,890	20,968	15,608	63,890	20,968	15,608
สินทรัพย์หมุนเวียนอื่น	4	4,578	4,593	4,757	4,541	3,923	4,757
รวมสินทรัพย์หมุนเวียน		1,387,087	1,560,429	1,219,929	1,389,950	1,554,893	1,218,125
สินทรัพย์ไม่หมุนเวียน							
เงินลงทุนในบริษัทย่อย	11	-	-	-	5,900	5,636	5,636
ที่ดิน อาคาร และอุปกรณ์, สุทธิ	12	1,744,865	1,798,659	1,889,257	1,744,526	1,798,018	1,888,923
สินทรัพย์ไม่มีตัวตน, สุทธิ	13	19,971	23,911	28,554	19,847	23,911	28,554
สินทรัพย์ไม่หมุนเวียนอื่น		4,624	4,771	5,755	3,466	3,440	5,755
รวมสินทรัพย์ไม่หมุนเวียน		1,769,460	1,827,341	1,923,566	1,773,739	1,831,005	1,928,868
รวมสินทรัพย์		3,156,547	3,387,770	3,143,495	3,163,689	3,385,898	3,146,993

หมายเหตุประกอบงบการเงินส่วนหนึ่งของงบการเงินนี้

บริษัท โอเชียนกลาส จำกัด (มหาชน)
งบแสดงฐานะการเงิน (ต่อ)

ณ วันที่ 31 ธันวาคม 2557

หมายเหตุ	งบการเงินรวม			งบการเงินเฉพาะบริษัท			
		(ปรับใหม่)	(ปรับใหม่)	(ปรับใหม่)	(ปรับใหม่)	(ปรับใหม่)	
	31 ธันวาคม	31 ธันวาคม	1 มกราคม	31 ธันวาคม	31 ธันวาคม	1 มกราคม	
	พ.ศ. 2557	พ.ศ. 2556	พ.ศ. 2556	พ.ศ. 2557	พ.ศ. 2556	พ.ศ. 2556	
	พันบาท	พันบาท	พันบาท	พันบาท	พันบาท	พันบาท	
หนี้สินและส่วนของผู้ถือหุ้น							
หนี้สินหมุนเวียน							
เงินกู้ยืมระยะสั้นจากสถาบันการเงิน	14	215,896	507,281	400,000	215,896	507,281	400,000
เจ้าหนี้การค้าและเจ้าหนี้อื่น	4, 15	299,254	337,765	352,954	298,611	333,905	352,957
ส่วนของเงินกู้ยืมระยะยาวจากสถาบันการเงิน							
ที่ถึงกำหนดชำระภายในหนึ่งปี	14	160,000	70,500	31,200	160,000	70,500	31,200
หนี้สินหมุนเวียนอื่น	4	3,478	2,454	4,371	3,466	2,445	4,371
รวมหนี้สินหมุนเวียน		678,628	918,000	788,525	677,973	914,131	788,528
หนี้สินไม่หมุนเวียน							
เงินกู้ยืมระยะยาวจากสถาบันการเงิน	14	772,000	929,700	750,200	772,000	929,700	750,200
หนี้สินภาษีเงินได้รอการตัดบัญชี, สุทธิ	4, 16	69,002	34,077	42,883	69,002	34,077	42,883
สำรองหนี้สินผลประโยชน์พนักงาน	4, 17	87,201	83,364	95,629	87,201	83,364	95,629
หนี้สินไม่หมุนเวียนอื่น		-	-	272	-	-	272
รวมหนี้สินไม่หมุนเวียน		928,203	1,047,141	888,984	928,203	1,047,141	888,984
รวมหนี้สิน		1,606,831	1,965,141	1,677,509	1,606,176	1,961,272	1,677,512
ส่วนของผู้ถือหุ้น							
ทุนเรือนหุ้น							
ทุนจดทะเบียน							
หุ้นสามัญ จำนวน 50,000,000 หุ้น							
มูลค่าที่ตราไว้หุ้นละ 10 บาท		500,000	500,000	500,000	500,000	500,000	500,000
ทุนที่ออกและชำระแล้ว							
หุ้นสามัญ จำนวน 21,330,715 หุ้น							
มูลค่าที่ได้รับชำระแล้วหุ้นละ 10 บาท		213,307	213,307	213,307	213,307	213,307	213,307
ส่วนเกินมูลค่าหุ้น		302,807	302,807	302,807	302,807	302,807	302,807
กำไรสะสม							
จัดสรรแล้ว							
สำรองตามกฎหมาย	18	50,000	50,000	50,000	50,000	50,000	50,000
ยังไม่ได้จัดสรร		630,993	583,972	627,104	638,971	585,546	630,401
องค์ประกอบอื่นของส่วนของผู้ถือหุ้น		352,609	272,543	272,768	352,428	272,966	272,966
รวมส่วนของผู้ถือหุ้น		1,549,716	1,422,629	1,465,986	1,557,513	1,424,626	1,469,481
รวมหนี้สินและส่วนของผู้ถือหุ้น		3,156,547	3,387,770	3,143,495	3,163,689	3,385,898	3,146,993

หมายเหตุประกอบงบการเงินส่วนหนึ่งของงบการเงินนี้

บริษัท โอเชียนกลาส จำกัด (มหาชน)
งบกำไรขาดทุนเบ็ดเสร็จ
สำหรับปีสิ้นสุดวันที่ 31 ธันวาคม 2557

หมายเหตุ	งบการเงินรวม		งบการเงินเฉพาะบริษัท		
	(ปรับใหม่)		(ปรับใหม่)		
	พ.ศ. 2557	พ.ศ. 2556	พ.ศ. 2557	พ.ศ. 2556	
	พันบาท	พันบาท	พันบาท	พันบาท	
รายได้					
รายได้จากการขาย	4, 7	2,077,360	1,979,922	2,067,570	1,985,055
กำไร(ขาดทุน)จากอัตราแลกเปลี่ยนเงินตราต่างประเทศ		3,692	(7,921)	5,557	(8,049)
รายได้อื่น		9,514	11,101	9,507	11,095
รวมรายได้		2,090,566	1,983,102	2,082,634	1,988,101
ค่าใช้จ่าย					
ต้นทุนขาย	4	1,339,461	1,440,940	1,332,019	1,451,526
ค่าใช้จ่ายในการขาย	4	350,558	360,834	345,080	357,203
ค่าใช้จ่ายในการบริหาร	4	102,814	99,871	101,398	99,638
ค่าใช้จ่ายจากการหยุดสายการผลิต		185,282	81,349	185,282	81,349
ต้นทุนทางการเงิน		50,372	52,046	50,372	52,046
รวมค่าใช้จ่าย	19	2,028,487	2,035,040	2,014,151	2,041,762
กำไร(ขาดทุน)ก่อนภาษีเงินได้		62,079	(51,938)	68,483	(53,661)
ภาษีเงินได้	4, 20	(15,058)	8,806	(15,058)	8,806
กำไร(ขาดทุน)สำหรับปี		47,021	(43,132)	53,425	(44,855)
กำไรขาดทุนเบ็ดเสร็จอื่น					
ผลต่างจากอัตราแลกเปลี่ยนจากการแปลงค่า					
หน่วยงานต่างประเทศ		604	(225)	-	-
ผลกำไรจากการตีราคาที่ดินใหม่, สุทธิจากภาษี		79,462	-	79,462	-
กำไร(ขาดทุน)เบ็ดเสร็จอื่นสำหรับปี, สุทธิจากภาษี		80,066	(225)	79,462	-
กำไร(ขาดทุน)เบ็ดเสร็จรวมสำหรับปี		127,087	(43,357)	132,887	(44,855)
กำไร(ขาดทุน)ต่อหุ้นขั้นพื้นฐาน (บาท)	4, 21	2.20	(2.02)	2.50	(2.10)

หมายเหตุประกอบงบการเงินส่วนหนึ่งของงบการเงินนี้

งบแสดงการเปลี่ยนแปลงส่วนของผู้ถือหุ้น

สำหรับปีสิ้นสุดวันที่ 31 ธันวาคม 2557

งบการเงินรวม

หมายเหตุ	กำไรสะสม		องค์ประกอบอื่น ๆ ของส่วนของผู้ถือหุ้น					รวมส่วนของผู้ถือหุ้น
	จัดสรรเป็น		รวมองค์ประกอบ		การแปลงค่า งบการเงิน	ส่วนเกินทุนจาก การตีราคาที่ดิน	อื่น ๆ ของส่วน ของผู้ถือหุ้น	
	ส่วนเกิน มูลค่าหุ้น	ส่วนเกิน ส่วนเกิน	ส่วนเกิน ส่วนเกิน	ส่วนเกิน ส่วนเกิน				
	ทุนที่ออก และชำระแล้ว	ทุนสำรอง ตามกฎหมาย	ส่วนเกิน มูลค่าหุ้น	ส่วนเกิน	ส่วนเกิน	ส่วนเกิน	ส่วนเกิน	ส่วนเกิน
	พันบาท	พันบาท	พันบาท	พันบาท	พันบาท	พันบาท	พันบาท	พันบาท
ยอดคงเหลือ ณ วันที่ 1 มกราคม พ.ศ. 2556	213,307	50,000	302,807	635,977	272,966	(198)	272,768	1,474,859
ตามที่โดยรายงานไว้	-	-	-	(8,873)	-	-	-	(8,873)
ผลสะสมจากการแก้ไขข้อผิดพลาดทางบัญชี	4							
ยอดคงเหลือ ณ วันที่ 1 มกราคม พ.ศ. 2556	213,307	50,000	302,807	627,104	272,966	(198)	272,768	1,465,986
หลังรายการปรับปรุง	-	-	-	(42,439)	-	(225)	(225)	(42,664)
การเปลี่ยนแปลงในส่วนของผู้ถือหุ้นสำหรับปี	-	-	-	(693)	-	-	-	(693)
ขาดทุนเบ็ดเสร็จรวมสำหรับปีตามที่เคยรายงานไว้	-	-	-	(43,132)	-	(225)	(225)	(43,357)
ขาดทุนเบ็ดเสร็จรวมสำหรับปี (ปรับปรุง)	-	-	-	(43,132)	-	(225)	(225)	(43,357)
ยอดคงเหลือ ณ วันที่ 31 ธันวาคม พ.ศ. 2556	213,307	50,000	302,807	583,972	272,966	(423)	272,543	1,422,629
หลังรายการปรับปรุง	-	-	-	47,021	79,462	604	80,066	127,087
การเปลี่ยนแปลงในส่วนของผู้ถือหุ้นสำหรับปี	-	-	-	47,021	79,462	604	80,066	127,087
กำไรเบ็ดเสร็จรวมสำหรับปี	213,307	50,000	302,807	630,993	352,428	181	352,609	1,549,716
ยอดคงเหลือ ณ วันที่ 31 ธันวาคม พ.ศ. 2557	213,307	50,000	302,807	630,993	352,428	181	352,609	1,549,716

หมายเหตุประกอบงบการเงินส่วนหนึ่งของงบการเงินนี้

บริษัท โอเชียนคลาส จำกัด (มหาชน) งบแสดงการเปลี่ยนแปลงส่วนของผู้ถือหุ้น (ต่อ)

สำหรับปีสิ้นสุดวันที่ 31 ธันวาคม 2557

หมายเหตุ	งบการเงินเฉพาะบริษัท						รวมส่วนของผู้ถือหุ้น
	กำไรสะสม			องค์ประกอบอื่นของส่วนของผู้ถือหุ้น			
	จัดสรรเป็น	ส่วนเกิน	ส่วนเกินจาก	ส่วนเกิน	ส่วนเกินจาก	รวมองค์ประกอบ	
	ทุนสำรอง	มูลค่าหุ้น	ส่วนเกิน	ส่วนเกิน	ส่วนเกินจาก	อื่นของส่วน	
	ตามกฎหมาย	พันธบัตร	พันธบัตร	พันธบัตร	การตีราคาที่ดิน	ของผู้ถือหุ้น	
	พันธบัตร	พันธบัตร	พันธบัตร	พันธบัตร	พันธบัตร	พันธบัตร	พันธบัตร
ยอดคงเหลือ ณ วันที่ 1 มกราคม พ.ศ. 2556	213,307	302,807	302,807	639,274	272,966	272,966	1,478,354
ตามที่เคยรายงานไว้	-	-	-	(8,873)	-	-	(8,873)
ผลสะสมจากการแก้ไขข้อผิดพลาดทางการบัญชี	-	-	-	-	-	-	-
ยอดคงเหลือ ณ วันที่ 1 มกราคม พ.ศ. 2556	213,307	302,807	302,807	630,401	272,966	272,966	1,469,481
หลังรายการปรับปรุง	-	-	-	(44,162)	-	-	(44,162)
การเปลี่ยนแปลงในส่วนของผู้ถือหุ้นสำหรับปี	-	-	-	(693)	-	-	(693)
ขาดทุนเบ็ดเสร็จรวมสำหรับปีตามที่เคยรายงานไว้	-	-	-	(44,162)	-	-	(44,162)
ผลสะสมจากการแก้ไขข้อผิดพลาดทางการบัญชี	-	-	-	(693)	-	-	(693)
ขาดทุนเบ็ดเสร็จรวมสำหรับปี (ปรับใหม่)	-	-	-	(44,855)	-	-	(44,855)
ยอดคงเหลือ ณ วันที่ 31 ธันวาคม พ.ศ. 2556	213,307	302,807	302,807	585,546	272,966	272,966	1,424,626
หลังรายการปรับปรุง	-	-	-	53,425	79,462	79,462	132,887
การเปลี่ยนแปลงในส่วนของผู้ถือหุ้นสำหรับปี	-	-	-	53,425	79,462	79,462	132,887
กำไรเบ็ดเสร็จรวมสำหรับปี	-	-	-	53,425	79,462	79,462	132,887
ยอดคงเหลือ ณ วันที่ 31 ธันวาคม พ.ศ. 2557	213,307	302,807	302,807	638,971	352,428	352,428	1,557,513

หมายเหตุประกอบงบการเงินส่วนหนึ่งของงบการเงินนี้

บริษัท โอเชียนกลาส จำกัด (มหาชน)

งบกระแสเงินสด

สำหรับปีสิ้นสุดวันที่ 31 ธันวาคม 2557

หมายเหตุ	งบการเงินรวม		งบการเงินเฉพาะบริษัท	
	(ปรับใหม่)		(ปรับใหม่)	
	พ.ศ. 2557	พ.ศ. 2556	พ.ศ. 2557	พ.ศ. 2556
	พันบาท	พันบาท	พันบาท	พันบาท
กระแสเงินสดจากกิจกรรมดำเนินงาน				
กำไร(ขาดทุน)ก่อนภาษีเงินได้	62,079	(51,938)	68,483	(53,661)
รายการปรับปรุง				
กลับรายการค่าเพื่อหนี้สงสัยจะสูญ	-	(2,350)	-	(2,350)
กลับรายการค่าเพื่อสินค้าเคลื่อนไหวซ้ำ				
และลำสมัย	10	(35,681)	(35,681)	-
ตัดจำหน่ายสินค้าคงเหลือ		4,898	4,898	-
ค่าเสื่อมราคาและค่าตัดจำหน่าย	12, 13	183,928	191,332	183,491
ขาดทุนจากการจำหน่ายและ				
ตัดจำหน่ายที่ดิน อาคาร และอุปกรณ์		1,396	3,954	1,396
(กำไร)ขาดทุนจากการปรับมูลค่ายุติธรรม				
ตราสารอนุพันธ์ที่ยังไม่เกิดขึ้นจริง		(560)	1,792	(560)
(กำไร)ขาดทุนจากอัตราแลกเปลี่ยนเงินตราต่างประเทศ				
ที่ยังไม่เกิดขึ้นจริง		(5,159)	12,380	(5,159)
ค่าใช้จ่ายสำรองหนี้สินผลประโยชน์พนักงาน	17	12,580	5,730	12,580
รายได้ดอกเบี้ย		(582)	(979)	(972)
ค่าใช้จ่ายดอกเบี้ย		50,372	52,046	50,372
การเปลี่ยนแปลงของสินทรัพย์และหนี้สินดำเนินงาน				
ลูกหนี้การค้าและลูกหนี้อื่น		(28,584)	14,748	(30,823)
สินค้าคงเหลือ		118,488	(134,726)	113,929
ภาษีมูลค่าเพิ่มค้างรับ		(42,922)	(5,360)	(42,922)
สินทรัพย์หมุนเวียนอื่น		15	164	(618)
สินทรัพย์ไม่หมุนเวียนอื่น		147	984	(26)
เจ้าหนี้การค้าและเจ้าหนี้อื่น		(32,312)	(14,114)	(29,095)
หนี้สินหมุนเวียนอื่น		1,024	(1,917)	1,021
จ่ายสำรองหนี้สินผลประโยชน์พนักงาน	17	(8,743)	(17,995)	(8,743)
เงินสดสุทธิได้มาจากกิจกรรมดำเนินงาน		280,384	53,751	281,967

หมายเหตุประกอบงบการเงินส่วนหนึ่งของงบการเงินนี้

บริษัท โอเชียนกลาส จำกัด (มหาชน)
งบกระแสเงินสด (ต่อ)
สำหรับปีสิ้นสุดวันที่ 31 ธันวาคม 2557

หมายเหตุ	งบการเงินรวม		งบการเงินเฉพาะบริษัท	
	(ปรับใหม่)		(ปรับใหม่)	
	พ.ศ. 2557	พ.ศ. 2556	พ.ศ. 2557	พ.ศ. 2556
	พันบาท	พันบาท	พันบาท	พันบาท
กระแสเงินสดจากกิจกรรมลงทุน				
รับดอกเบี้ย	1,025	536	1,019	529
เงินสดจ่ายลงทุนในบริษัทย่อย	11	-	(264)	-
เงินสดจ่ายเพื่อซื้อที่ดิน อาคารและอุปกรณ์	(31,350)	(98,486)	(31,285)	(98,050)
เงินสดจ่ายเพื่อซื้อสินทรัพย์ไม่มีตัวตน	13	(1,518)	(1,324)	(2,891)
เงินสดรับจากการขายที่ดิน อาคาร และอุปกรณ์	236	800	236	800
เงินสดสุทธิใช้ไปกิจกรรมลงทุน	(31,607)	(100,041)	(31,618)	(99,612)
กระแสเงินสดจากกิจกรรมจัดหาเงิน				
จ่ายดอกเบี้ย	(52,200)	(52,589)	(52,200)	(52,589)
เงินสดเพิ่มขึ้น(ลดลง)สุทธิจากเงินกู้ยืมระยะสั้น				
จากสถาบันการเงิน	(286,226)	94,901	(286,226)	94,901
รับเงินกู้ยืมระยะยาวจากสถาบันการเงิน	-	250,000	-	250,000
จ่ายเงินกู้ยืมระยะยาวจากสถาบันการเงิน	(68,200)	(31,200)	(68,200)	(31,200)
เงินสดจ่ายหนี้สินภายใต้สัญญาเช่าการเงิน	-	(272)	-	(272)
เงินสดสุทธิได้มาจาก(ใช้ไป)กิจกรรมจัดหาเงิน	(406,626)	260,840	(406,626)	260,840
ผลต่างจากการแปลงค่างบการเงิน	604	(225)	-	-
เงินสดและรายการเทียบเท่าเงินสดเพิ่มขึ้น(ลดลง)สุทธิ	(157,245)	214,325	(156,277)	212,791
เงินสดและรายการเทียบเท่าเงินสด ณ วันต้นปี	251,530	37,205	247,327	34,536
เงินสดและรายการเทียบเท่าเงินสด ณ วันสิ้นปี	8	251,530	91,050	247,327
ข้อมูลกระแสเงินสดเปิดเผยเพิ่มเติม				
รายการที่ไม่ใช่เงินสด				
กิจกรรมลงทุน				
เจ้าหน้าที่ค่าซื้อที่ดิน อาคารและอุปกรณ์	3,892	8,263	3,892	8,263
หมายเหตุประกอบงบการเงินส่วนหนึ่งของงบการเงินนี้				

บริษัท โอเชียนกลาส จำกัด (มหาชน)

หมายเหตุประกอบงบการเงิน

สำหรับปีสิ้นสุดวันที่ 31 ธันวาคม 2557

1 ข้อมูลทั่วไป

บริษัท โอเชียนกลาส จำกัด (มหาชน) (“บริษัท”) เป็นบริษัทมหาชนจำกัด ที่จัดตั้งขึ้นในประเทศไทย และเป็นบริษัทจดทะเบียนในตลาดหลักทรัพย์แห่งประเทศไทยในปี พ.ศ. 2536 โดยดำเนินธุรกิจหลักเกี่ยวกับการผลิตและจำหน่ายภาชนะเครื่องแก้วสำหรับใช้บนโต๊ะอาหาร โดยมีสำนักงานขายและบริหารและโรงงานผลิตอยู่ที่

สำนักงาน : เลขที่ 75/88-91 อาคาร โอเชียน ทาวเวอร์ 2 ชั้น 34 ถนนสุขุมวิท 19 (ซอยวัฒนา) แขวงคลองเตยเหนือ เขตวัฒนา กรุงเทพมหานคร 10110

โรงงานผลิต : เลขที่ 365-365/1 หมู่ 4 นิคมอุตสาหกรรมบางปู ซอย 8 ถนนสุขุมวิท ตำบลแพรกษา อำเภอเมืองสมุทรปราการ จังหวัดสมุทรปราการ 10280

เพื่อวัตถุประสงค์ในการรายงานข้อมูลจึงรวมเรียกบริษัทและบริษัทย่อยว่า “กลุ่มบริษัท”

บริษัท โอเชียนกลาส เทรดิง (เซี่ยงไฮ้) จำกัด เป็นบริษัทที่บริษัทถือหุ้นทั้งหมด จดทะเบียนและจัดตั้งขึ้นในประเทศจีน เมื่อวันที่ 10 กันยายน พ.ศ. 2549 บริษัทมีกำหนดระยะเวลา 20 ปี สิ้นสุดวันที่ 10 กันยายน พ.ศ. 2569 โดยมีวัตถุประสงค์หลักเพื่อดำเนินกิจกรรมทางการตลาดในประเทศจีน

บริษัท โอเชียนกลาส เทรดิง อินเดีย จำกัด เป็นบริษัทที่บริษัทถือหุ้นร้อยละ 99 จัดตั้งขึ้นในประเทศอินเดีย เมื่อวันที่ 20 พฤศจิกายน พ.ศ. 2556 โดยมีวัตถุประสงค์หลักเพื่อดำเนินกิจกรรมทางการตลาดในประเทศอินเดีย ทั้งนี้ เมื่อวันที่ 20 กุมภาพันธ์ พ.ศ. 2557 บริษัทได้โอนเงินทุนจำนวน 499,990 อินเดียรูปี เพื่อใช้เป็นเงินทุนจดทะเบียนในบริษัทย่อยแห่งนี้

งบการเงินรวมและงบการเงินเฉพาะบริษัทได้รับอนุมัติจากคณะกรรมการบริษัทเมื่อวันที่ 24 กุมภาพันธ์ พ.ศ. 2558

2 นโยบายการบัญชี

นโยบายการบัญชีที่สำคัญที่ใช้ในการจัดทำงบการเงินรวมและงบการเงินเฉพาะบริษัทมีดังต่อไปนี้

2.1 เกณฑ์การจัดทำงบการเงิน

งบการเงินรวมและงบการเงินเฉพาะบริษัทได้จัดทำขึ้นตามหลักการบัญชีที่รับรองทั่วไปในประเทศไทยภายใต้พระราชบัญญัติการบัญชี พ.ศ. 2543 ซึ่งหมายความถึงมาตรฐานการรายงานทางการเงินที่ออกภายใต้พระราชบัญญัติวิชาชีพบัญชี พ.ศ. 2547 และข้อกำหนดของคณะกรรมการกำกับหลักทรัพย์และตลาดหลักทรัพย์ว่าด้วยการจัดทำและนำเสนอรายงานทางการเงินภายใต้พระราชบัญญัติหลักทรัพย์และตลาดหลักทรัพย์

งบการเงินรวมและงบการเงินเฉพาะบริษัทได้จัดทำขึ้นโดยใช้เกณฑ์ราคาทุนเดิมในการวัดมูลค่าขององค์ประกอบของงบการเงิน ยกเว้นการตีราคาที่ดินซึ่งใช้มูลค่ายุติธรรมตามที่อธิบายในนโยบายการบัญชีในลำดับต่อไป

บริษัท โอเชียนกลาส จำกัด (มหาชน)

หมายเหตุประกอบงบการเงิน

สำหรับปีสิ้นสุดวันที่ 31 ธันวาคม 2557

2 นโยบายการบัญชี (ต่อ)

2.1 เกณฑ์การจัดทำงบการเงิน (ต่อ)

การจัดทำงบการเงินให้สอดคล้องกับหลักการบัญชีที่รับรองทั่วไปในประเทศไทย กำหนดให้ใช้ประมาณการทางบัญชีที่สำคัญ และการใช้ดุลยพินิจของผู้บริหาร ซึ่งจัดทำขึ้นตามกระบวนการในการนำนโยบายการบัญชี ของกลุ่มบริษัทไปถือปฏิบัติ และต้องเปิดเผยเรื่องการใช้ดุลยพินิจของผู้บริหารหรือความซับซ้อนหรือเกี่ยวกับข้อสมมติฐานและประมาณการที่มีนัยสำคัญ ต่องบการเงินรวมและงบการเงินเฉพาะบริษัทในหมายเหตุประกอบงบการเงินข้อ 5

ตัวเลขเปรียบเทียบได้มีการจัดประเภทรายการและปรับปรุงใหม่ เพื่อให้สอดคล้องกับการนำเสนอรายการในงบการเงิน ปีปัจจุบัน ตามที่อธิบายในหมายเหตุประกอบงบการเงินข้อ 4 เรื่อง การจัดประเภทรายการใหม่และการแก้ไขข้อผิดพลาด

งบการเงินรวมและงบการเงินเฉพาะบริษัทฉบับภาษาอังกฤษจัดทำขึ้นจากงบการเงินตามกฎหมายที่เป็นภาษาไทย ในกรณีที่มี เนื้อความขัดแย้งกันหรือมีการตีความในสองภาษาแตกต่างกัน ให้ใช้งบการเงินตามกฎหมายฉบับภาษาไทยเป็นหลัก

2.2 การปรับปรุงมาตรฐานการบัญชีและมาตรฐานการรายงานทางการเงิน มาตรฐานการรายงานทางการเงินใหม่ การตีความ มาตรฐานการบัญชี และการตีความมาตรฐานการรายงานทางการเงิน

1) มาตรฐานการบัญชีและมาตรฐานการรายงานทางการเงินที่มีการปรับปรุง การตีความมาตรฐานการบัญชีและการตีความมาตรฐานการรายงานทางการเงินใหม่ที่มีผลบังคับใช้สำหรับรอบระยะเวลาบัญชีที่เริ่มต้นในหรือหลัง วันที่ 1 มกราคม พ.ศ. 2557 ที่เกี่ยวข้องกับกลุ่มบริษัท มีดังนี้

มาตรฐานการบัญชีฉบับที่ 1 (ปรับปรุง 2555)	เรื่อง การนำเสนองบการเงิน
มาตรฐานการบัญชีฉบับที่ 7 (ปรับปรุง 2555)	เรื่อง งบกระแสเงินสด
มาตรฐานการบัญชีฉบับที่ 12 (ปรับปรุง 2555)	เรื่อง ภาษีเงินได้
มาตรฐานการบัญชีฉบับที่ 34 (ปรับปรุง 2555)	เรื่อง งบการเงินระหว่างกาล
มาตรฐานการรายงานทางการเงิน ฉบับที่ 8 (ปรับปรุง 2555)	เรื่อง ส่วนงานดำเนินงาน
การตีความมาตรฐานการรายงานทางการเงินฉบับที่ 4	เรื่อง การประเมินว่าข้อตกลงประกอบด้วยสัญญาเช่าหรือไม่
การตีความมาตรฐานการรายงานทางการเงินฉบับที่ 13	เรื่อง โปรแกรมสิทธิพิเศษแก่ลูกค้า

มาตรฐานการบัญชี ฉบับที่ 1 (ปรับปรุง 2555) มีการอธิบายให้ชัดเจนขึ้นสำหรับลักษณะการแปลงสภาพที่การตัดสินใจเป็นของผู้ถือตราสารจะไม่มีผลกระทบกับการจัดประเภทของหนี้สินสำหรับเครื่องมือทางการเงินที่แปลงสภาพได้ นอกจากนี้มาตรฐานการบัญชีฉบับที่ 1 ยังได้อธิบายส่วนประกอบของส่วนของเจ้าของว่ากิจการอาจแสดงรายละเอียดการวิเคราะห์กำไรขาดทุนเบ็ดเสร็จ แต่ละรายการในงบแสดงการเปลี่ยนแปลงส่วนของเจ้าของหรือในหมายเหตุประกอบงบการเงินอย่างใดอย่างหนึ่งได้ การปรับปรุงมาตรฐานฉบับนี้ไม่ส่งผลกระทบต่อกลุ่มบริษัท

มาตรฐานการบัญชี ฉบับที่ 7 (ปรับปรุง 2555) ได้มีการอธิบายให้ชัดเจนขึ้นเกี่ยวกับกระแสเงินสดในกิจกรรมลงทุน จะต้องส่งผลให้เกิดการรับรู้สินทรัพย์ในงบแสดงฐานะการเงินเท่านั้นจึงสามารถจัดประเภทเป็นกิจกรรมลงทุน การปรับปรุงมาตรฐานฉบับนี้ไม่ส่งผลกระทบต่อกลุ่มบริษัท

บริษัท โอเชียนกลาส จำกัด (มหาชน)

หมายเหตุประกอบงบการเงิน

สำหรับปีสิ้นสุดวันที่ 31 ธันวาคม 2557

2 นโยบายการบัญชี (ต่อ)

2.2 การปรับปรุงมาตรฐานการบัญชีและมาตรฐานการรายงานทางการเงิน มาตรฐานการรายงานทางการเงินใหม่ การตีความมาตรฐานการบัญชี และการตีความมาตรฐานการรายงานทางการเงิน (ต่อ)

- 1) มาตรฐานการบัญชีและมาตรฐานการรายงานทางการเงินที่มีการปรับปรุง การตีความมาตรฐานการบัญชีและการตีความมาตรฐานการรายงานทางการเงินใหม่ที่มีผลบังคับใช้สำหรับรอบระยะเวลาบัญชีที่เริ่มต้นในหรือหลังวันที่ 1 มกราคม พ.ศ. 2557 ที่เกี่ยวข้องกับกลุ่มบริษัท มีดังนี้ (ต่อ)

มาตรฐานการบัญชีฉบับที่ 12 (ปรับปรุง 2555) ได้มีการปรับปรุงเพิ่มเติมข้อกำหนดของหลักการที่มีอยู่สำหรับการวัดมูลค่าของสินทรัพย์ภายในได้รอกการตัดบัญชีหรือหนี้สินภายในได้รอกการตัดบัญชีที่เกิดขึ้นจากอสังหาริมทรัพย์เพื่อการลงทุนซึ่งวัดมูลค่าด้วยมูลค่ายุติธรรม มาตรฐานการบัญชีฉบับที่ 12 ฉบับที่ใช้อยู่ในปัจจุบันกำหนดให้กิจการวัดค่าภายในได้รอกการตัดบัญชีที่เกี่ยวข้องกับสินทรัพย์โดยขึ้นกับการคาดการณ์ของกิจการเกี่ยวกับมูลค่าที่คาดว่าจะได้รับคืนจากมูลค่าตามบัญชีของสินทรัพย์จากการใช้หรือจากการขาย การปรับปรุงมาตรฐานฉบับนี้ได้มีการเพิ่มเติมเกี่ยวกับข้อสมมติฐานว่า ราคาตามบัญชีของอสังหาริมทรัพย์เพื่อการลงทุนซึ่งวัดมูลค่าโดยใช้มูลค่ายุติธรรมคาดว่าจะได้รับคืน โดยการขาย นอกจากนี้ได้มีการรวมการตีความฉบับที่ 21 เรื่องภายในได้-การได้รับประโยชน์จากสินทรัพย์ที่ไม่ได้คิดค่าเสื่อมราคาใหม่ที่เป็นส่วนของมาตรฐานฉบับที่ 12 (ฉบับปรับปรุง 2555) การปรับปรุงมาตรฐานฉบับนี้ไม่ส่งผลกระทบต่อกลุ่มบริษัท

มาตรฐานการบัญชีฉบับที่ 34 (ปรับปรุง 2555) ได้มีการเน้นหลักการของการเปิดเผยที่มีอยู่ในปัจจุบันสำหรับเหตุการณ์และรายการที่มีสาระสำคัญ มีการเพิ่มเติมข้อกำหนดเกี่ยวกับการเปิดเผยข้อมูลให้ครอบคลุมการเปิดเผยเกี่ยวกับการเปลี่ยนแปลงมูลค่ายุติธรรม (ถ้าหากมีสาระสำคัญ) และต้องมีการปรับข้อมูลที่เกี่ยวข้องให้เป็นปัจจุบันจากข้อมูลล่าสุดของรายงานประจำปี การปรับปรุงมาตรฐานฉบับนี้ไม่ส่งผลกระทบต่อกลุ่มบริษัท

มาตรฐานการรายงานทางการเงินฉบับที่ 8 (ปรับปรุง 2555) มีการอธิบายให้ชัดเจนขึ้นว่ากิจการจะเปิดเผยการวัดมูลค่าของสินทรัพย์ของแต่ละส่วนงานเมื่อมีการรายงานการวัดมูลค่านั้น ให้ผู้มีอำนาจตัดสินใจสูงสุดด้านการดำเนินงาน การปรับปรุงมาตรฐานฉบับนี้ไม่ส่งผลกระทบต่อกลุ่มบริษัท

การตีความมาตรฐานการรายงานทางการเงินฉบับที่ 4 กำหนดให้มีการพิจารณาว่าข้อตกลงเป็นหรือประกอบด้วยสัญญาเช่าหรือไม่โดยอ้างอิงจากเนื้อหาของข้อตกลง การตีความนี้กำหนดให้ประเมินว่าข้อตกลงเข้าเงื่อนไขต่อไปนี้หรือไม่ (1) การปฏิบัติตามข้อตกลงขึ้นอยู่กับการใช้สินทรัพย์ที่เฉพาะเจาะจง และ (2) ข้อตกลงดังกล่าวเป็นการให้สิทธิในการใช้สินทรัพย์นั้น การตีความมาตรฐานการรายงานทางการเงินฉบับนี้ไม่ส่งผลกระทบต่อกลุ่มบริษัท

การตีความมาตรฐานการรายงานทางการเงินฉบับที่ 13 ให้คำอธิบายเกี่ยวกับกรณีที่ยาสินค้าหรือให้บริการพร้อมกับให้สิทธิพิเศษแก่ลูกค้า (เช่น คະแนนหรือได้รับสินค้าโดยไม่ต้องจ่ายค่าตอบแทน) ว่าเป็นรายการที่มีหลายองค์ประกอบ และสิ่งตอบแทนที่ได้รับหรือค้างรับจากลูกค้าต้องปันส่วนให้แก่แต่ละองค์ประกอบของรายการโดยใช้มูลค่ายุติธรรม การตีความมาตรฐานการรายงานทางการเงินฉบับนี้มีผลกระทบที่ไม่มีสาระสำคัญกับกลุ่มบริษัท

บริษัท โอเชียนกลาส จำกัด (มหาชน)

หมายเหตุประกอบงบการเงิน

สำหรับปีสิ้นสุดวันที่ 31 ธันวาคม 2557

2 นโยบายการบัญชี (ต่อ)

2.2 การปรับปรุงมาตรฐานการบัญชีและมาตรฐานการรายงานทางการเงิน มาตรฐานการรายงานทางการเงินใหม่ การตีความมาตรฐานการบัญชี และการตีความมาตรฐานการรายงานทางการเงิน (ต่อ)

- 2) มาตรฐานการรายงานทางการเงินใหม่ มาตรฐานการบัญชีที่มีการปรับปรุง และมาตรฐานการรายงานทางการเงินที่มีการปรับปรุง ซึ่งมีผลบังคับใช้ ณ วันที่ 1 มกราคม พ.ศ. 2558 ซึ่งเกี่ยวข้องกับกลุ่มบริษัทและยังไม่ได้นำมาใช้ปฏิบัติ มีดังนี้

กลุ่มมาตรฐานการรายงานทางการเงิน ที่คาดว่าจะส่งผลกระทบต่ออย่างมีสาระสำคัญต่อกลุ่มบริษัท มีดังต่อไปนี้

มาตรฐานการบัญชี ฉบับที่ 1 (ปรับปรุง 2557)	เรื่อง การนำเสนอของงบการเงิน
มาตรฐานการบัญชี ฉบับที่ 16 (ปรับปรุง 2557)	เรื่อง ที่ดิน อาคารและอุปกรณ์
มาตรฐานการบัญชี ฉบับที่ 19 (ปรับปรุง 2557)	เรื่อง ผลประโยชน์ของพนักงาน
มาตรฐานการบัญชี ฉบับที่ 34 (ปรับปรุง 2557)	เรื่อง งบการเงินระหว่างกาล
มาตรฐานการรายงานทางการเงิน ฉบับที่ 10	เรื่อง งบการเงินรวม
มาตรฐานการรายงานทางการเงิน ฉบับที่ 12	เรื่อง การเปิดเผยข้อมูลเกี่ยวกับส่วนได้เสียในกิจการอื่น
มาตรฐานการรายงานทางการเงิน ฉบับที่ 13	เรื่อง การวัดมูลค่ายุติธรรม

มาตรฐานการบัญชี ฉบับที่ 1 (ปรับปรุง 2557) การเปลี่ยนแปลงที่สำคัญได้แก่การเพิ่มเติมข้อกำหนดให้กิจการจัดกลุ่มรายการที่แสดงอยู่ใน “กำไรขาดทุนเบ็ดเสร็จอื่น” โดยใช้เกณฑ์ว่ารายการนั้นสามารถจัดประเภทรายการใหม่เข้าไปไว้ในกำไรหรือขาดทุนในภายหลังได้หรือไม่ มาตรฐานที่ปรับปรุงนี้ไม่ได้ระบุว่ารายการใดจะแสดงอยู่ในกำไรขาดทุนเบ็ดเสร็จอื่น

มาตรฐานการบัญชี ฉบับที่ 16 (ปรับปรุง 2557) กำหนดให้รายการขึ้นส่วนอะไหล่ อุปกรณ์สำรองไว้ใช้งาน และอุปกรณ์ที่ใช้ในการซ่อมบำรุง รับรู้เป็นรายการที่ดิน อาคารและอุปกรณ์หากรายการนั้นเข้าค่านิยามของที่ดิน อาคาร และอุปกรณ์ หากไม่เข้าเงื่อนไขดังกล่าวให้จัดประเภทเป็นสินค้าคงเหลือ

มาตรฐานการบัญชี ฉบับที่ 19 (ปรับปรุง 2557) การเปลี่ยนแปลงที่สำคัญได้แก่ (ก) ผลกำไรและขาดทุนจากการประมาณการตามหลักคณิตศาสตร์ประกันภัย เปลี่ยนชื่อเป็น “การวัดมูลค่าใหม่” และต้องรับรู้ใน “กำไรขาดทุนเบ็ดเสร็จอื่น” ทั้งนี้ ผลกำไรและขาดทุนจากการประมาณการตามหลักคณิตศาสตร์ประกันภัยจะไม่สามารถรับรู้ตามวิธีขอบเขตหรือรับรู้ในกำไรหรือขาดทุนได้ และ (ข) ต้นทุนบริการในอดีตจะรับรู้ในงวดที่มีการเปลี่ยนแปลง โครงการผลประโยชน์ที่ยังไม่เป็นสิทธิขาดจะไม่สามารถรับรู้ตลอดระยะเวลาการให้บริการในอนาคตได้

มาตรฐานการบัญชี ฉบับที่ 34 (ปรับปรุง 2557) การเปลี่ยนแปลงที่สำคัญ คือ กำหนดการเปิดเผยข้อมูลเกี่ยวกับส่วนงานดำเนินงาน โดยให้เปิดเผยข้อมูลตัววัดมูลค่าสินทรัพย์และหนี้สินรวมสำหรับเฉพาะส่วนงานที่รายงาน หากโดยปกติมีการนำเสนอข้อมูลจำนวนเงินดังกล่าวต่อผู้มีอำนาจตัดสินใจสูงสุดด้านการปฏิบัติการ และถ้ามีการเปลี่ยนแปลงที่มีสาระสำคัญจากจำนวนเงินที่ได้เปิดเผยไว้ในงบการเงินประจำปีล่าสุดสำหรับส่วนงานที่รายงานนั้น

มาตรฐานการรายงานทางการเงิน ฉบับที่ 10 ได้มีการกำหนดค่านิยามของคำว่า “ควบคุม” ซึ่งถูกนำมาใช้แทนหลักการของการควบคุมและการจัดทำงบการเงินรวมภายใต้มาตรฐานการบัญชีฉบับที่ 27 งบการเงินรวมและงบการเงินเฉพาะกิจการ มาตรฐานนี้ได้กำหนดว่าเมื่อใดกิจการควรจัดทำงบการเงินรวม ให้นิยามหลักการของการควบคุม อธิบายหลักการของการนำหลักการของการควบคุมไปใช้ รวมถึงอธิบายถึงข้อกำหนดในการจัดทำงบการเงินรวม หลักการสำคัญของมาตรฐานรายงานทางการเงินฉบับใหม่นี้ คือหากมีอำนาจควบคุม จะต้องมีการจัดทำงบการเงินรวมเฉพาะในกรณีที่ผู้ลงทุนได้แสดงให้เห็นถึงอำนาจการควบคุมที่เหนือกว่าผู้ถูกลงทุน ผู้ลงทุนได้รับผลตอบแทนที่ผันแปรจากการที่มีส่วนเกี่ยวข้องกับผู้ถูกลงทุน และมีความสามารถในการใช้อำนาจในผู้ถูกลงทุน ซึ่งส่งผลกระทบต่อผลตอบแทนที่กิจการจะได้รับ

มาตรฐานการรายงานทางการเงิน ฉบับที่ 12 กำหนดการเปิดเผยข้อมูลเพื่อช่วยให้ผู้ใช้งบการเงินสามารถประเมินความเสี่ยงและผลกระทบทางการเงินที่เกี่ยวข้องกับส่วนได้เสียที่กิจการมีกับบริษัทย่อย บริษัทร่วม การร่วมกิจการ และกิจการซึ่งมีโครงสร้างเฉพาะตัวซึ่งไม่ได้รวมอยู่ในงบการเงินรวม

มาตรฐานการรายงานทางการเงิน ฉบับที่ 13 มีวัตถุประสงค์เพื่อปรับปรุง และลดความซ้ำซ้อนของค่านิยามของมูลค่ายุติธรรม โดยการกำหนดค่านิยาม และแหล่งข้อมูลในการวัดมูลค่ายุติธรรม และการเปิดเผยข้อมูลสำหรับใช้ในมาตรฐานการรายงานทางการเงิน

บริษัท โอเชียนกลาส จำกัด (มหาชน)

หมายเหตุประกอบงบการเงิน

สำหรับปีสิ้นสุดวันที่ 31 ธันวาคม 2557

2 นโยบายการบัญชี (ต่อ)

2.3 บัญชีกลุ่มบริษัท - เงินลงทุนในบริษัทย่อย

(1) บริษัทย่อย

บริษัทย่อยหมายถึงกิจการ (ซึ่งรวมถึงกิจการเฉพาะกิจ) ที่กลุ่มบริษัทมีอำนาจในการควบคุมนโยบายการเงินและการดำเนินงาน และโดยทั่วไปแล้วกลุ่มบริษัทจะถือหุ้นที่มีสิทธิออกเสียงมากกว่ากึ่งหนึ่ง ในการประเมินว่ากลุ่มบริษัทมีการควบคุมบริษัทอื่นหรือไม่ กิจการต้องพิจารณาถึงการมีอยู่และผลกระทบจากสิทธิในการออกเสียงที่เป็นไปได้ที่กิจการสามารถใช้สิทธิหรือแปลงสภาพตราสารนั้นในปัจจุบัน รวมถึงสิทธิในการออกเสียงที่เป็นไปได้ซึ่งกิจการอื่นถืออยู่ด้วย กลุ่มบริษัทรวมงบการเงินของบริษัทย่อยไว้ในงบการเงินรวมตั้งแต่วันที่กลุ่มบริษัทมีอำนาจในการควบคุมบริษัทย่อย กลุ่มบริษัทจะไม่นำงบการเงินของบริษัทย่อยมารวมไว้ในงบการเงินรวมนับจากวันที่กลุ่มบริษัทสูญเสียอำนาจควบคุม

กลุ่มบริษัทบันทึกบัญชีการรวมธุรกิจโดยใช้วิธีการซื้อ สิ่งตอบแทนที่โอนให้สำหรับการซื้อบริษัทย่อยต้องวัดด้วยมูลค่ายุติธรรมของสินทรัพย์ที่ผู้ซื้อโอนให้และหนี้สินที่ก่อขึ้นและส่วนได้เสียในส่วนของผู้ถือหุ้นที่ออกโดยกลุ่มบริษัท รวมถึงมูลค่ายุติธรรมของสินทรัพย์หรือหนี้สินที่คาดว่าจะต้องจ่ายชำระ ต้นทุนที่เกี่ยวข้องกับการซื้อจะรับรู้เป็นค่าใช้จ่ายเมื่อเกิดขึ้น และมูลค่าเริ่มแรกของสินทรัพย์ที่ได้มาที่ระบุได้และหนี้สินที่อาจจะเกิดขึ้นในการรวมธุรกิจด้วยมูลค่ายุติธรรม ณ วันที่ซื้อ ในการรวมธุรกิจแต่ละครั้ง กลุ่มบริษัทวัดมูลค่าของส่วนได้เสียที่ไม่มีอำนาจควบคุมในผู้ถูกซื้อด้วยมูลค่ายุติธรรมหรือมูลค่าของสินทรัพย์สุทธิที่ระบุได้ของผู้ถูกซื้อตามสัดส่วนของหุ้นที่ถือ

กรณีที่มีมูลค่าสิ่งตอบแทนที่โอนให้และมูลค่าส่วนได้เสียที่ไม่มีอำนาจควบคุมในผู้ถูกซื้อและมูลค่ายุติธรรม ณ วันที่ซื้อธุรกิจของส่วนได้เสียในส่วนของผู้ถือหุ้นของผู้ถูกซื้อที่ผู้ซื้อถืออยู่ก่อนการรวมธุรกิจ มากกว่ามูลค่าสุทธิ ณ วันที่ซื้อของสินทรัพย์ที่ได้มาที่ระบุได้และหนี้สินที่รับมา ผู้ซื้อต้องรับรู้ค่าความนิยม หากมูลค่าของมูลค่าสิ่งตอบแทนที่โอนให้และมูลค่าส่วนได้เสียที่ไม่มีอำนาจควบคุมในผู้ถูกซื้อและมูลค่ายุติธรรม ณ วันที่ซื้อธุรกิจของส่วนได้เสียในส่วนของผู้ถือหุ้นของผู้ถูกซื้อที่ผู้ซื้อถืออยู่ก่อนการรวมธุรกิจ น้อยกว่ามูลค่าราคายุติธรรมของสินทรัพย์สุทธิของบริษัทย่อย เนื่องจากการต่อรองราคาซื้อ จะรับรู้ส่วนต่างโดยตรงไปยังงบกำไรขาดทุน

กิจการจะตัดรายการบัญชีระหว่างกิจการ ขอดคงเหลือ และรายการกำไรหรือขาดทุนที่ยังไม่ได้เกิดขึ้นจริงระหว่างกลุ่มบริษัท นโยบายการบัญชีของบริษัทย่อยได้ถูกเปลี่ยนเพื่อให้สอดคล้องกับนโยบายการบัญชีของกลุ่มบริษัท

เงินลงทุนในบริษัทย่อยจะบันทึกบัญชีด้วยราคาทุนหักค่าเผื่อการด้อยค่า ต้นทุนจะมีการปรับเพื่อสะท้อนการเปลี่ยนแปลงสิ่งตอบแทนที่เกิดขึ้นจากสิ่งตอบแทนที่คาดว่าจะได้รับ ต้นทุนนั้นจะรวมส่วนแบ่งต้นทุนทางตรง

บริษัท โอเชียนกลาส จำกัด (มหาชน)

หมายเหตุประกอบงบการเงิน

สำหรับปีสิ้นสุดวันที่ 31 ธันวาคม 2557

2 นโยบายการบัญชี (ต่อ)

2.3 บัญชีกลุ่มบริษัท - เงินลงทุนในบริษัทย่อย (ต่อ)

(2) รายการและส่วนได้เสียที่ไม่มีอำนาจควบคุม

กลุ่มบริษัทปฏิบัติต่อรายการกับส่วนได้เสียที่ไม่มีอำนาจควบคุมเช่นเดียวกับส่วนที่เป็นของผู้ถือหุ้นกลุ่มบริษัท สำหรับการซื้อส่วนได้เสียที่ไม่มีอำนาจควบคุม ผลต่างระหว่างสิ่งตอบแทนที่จ่ายให้และหุ้นที่ได้มาของมูลค่าตามบัญชีของสินทรัพย์สุทธิของหุ้นที่ซื้อมาในบริษัทย่อยจะถูกบันทึกในส่วนของผู้ถือหุ้น และกำไรหรือขาดทุนจากการขายในส่วนได้เสียที่ไม่มีอำนาจควบคุมจะถูกบันทึกในส่วนของผู้ถือหุ้น

เมื่อกลุ่มบริษัทสูญเสียการควบคุมหรือมีอิทธิพลมีนัยสำคัญ ส่วนได้เสียในหุ้นที่เลือดยุ่จะวัดมูลค่าใหม่โดยใช้ราคายุติธรรม การเปลี่ยนแปลงในมูลค่าจะรับรู้ในกำไรหรือขาดทุน มูลค่ายุติธรรมนั้นจะถือเป็นมูลค่าตามบัญชีเริ่มแรกของมูลค่าของเงินลงทุนที่เหลือของบริษัทร่วม กิจการร่วมค้า หรือสินทรัพย์ทางการเงิน สำหรับทุกจำนวนที่เคยรับรู้ในกำไรขาดทุนเบ็ดเสร็จอื่นจะถูกจัดประเภทใหม่เป็นกำไรหรือขาดทุนเสมือนมีการขายสินทรัพย์หรือหนี้สินที่เกี่ยวข้อง

ถ้าส่วนได้เสียของเจ้าของในบริษัทร่วมนั้นลดลงแต่ยังคงมีอิทธิพลอย่างมีนัยสำคัญ กิจการต้องจัดประเภทรายการที่เคยรับรู้ในกำไรขาดทุนเบ็ดเสร็จอื่นเข้ากำไรหรือขาดทุนเฉพาะสัดส่วนในส่วนได้เสียของเจ้าของที่ลดลง

2.4 การแปลงค่าเงินตราต่างประเทศ

(ก) สกุลเงินที่ใช้ในการดำเนินงานและสกุลเงินที่ใช้นำเสนองบการเงิน

รายการที่รวมในงบการเงินของแต่ละบริษัทในกลุ่มบริษัทถูกวัดมูลค่าโดยใช้สกุลเงินของสภาพแวดล้อมทางเศรษฐกิจหลักที่บริษัทดำเนินงานอยู่ (สกุลเงินที่ใช้ในการดำเนินงาน) งบการเงินรวมแสดงในสกุลเงินบาทซึ่งเป็นสกุลเงินที่ใช้ในการดำเนินงานและสกุลเงินที่ใช้นำเสนองบการเงินของบริษัท

(ข) รายการและยอดคงเหลือ

รายการที่เป็นสกุลเงินตราต่างประเทศแปลงค่าเป็นสกุลเงินที่ใช้ในการดำเนินงานโดยใช้อัตราแลกเปลี่ยน ณ วันที่เกิดรายการหรือวันที่ที่ราคาหารายการนั้นถูกวัดมูลค่าใหม่ รายการกำไรและรายการขาดทุนที่เกิดจากการรับหรือจ่ายชำระที่เป็นเงินตราต่างประเทศ และที่เกิดจากการแปลงค่าสินทรัพย์และหนี้สินที่เป็นตัวเงินซึ่งเป็นเงินตราต่างประเทศได้บันทึกไว้ในกำไรหรือขาดทุน

เมื่อมีการรับรู้รายการกำไรหรือขาดทุนของรายการที่ไม่เป็นตัวเงินไว้ในกำไรขาดทุนเบ็ดเสร็จอื่น องค์ประกอบของอัตราแลกเปลี่ยนทั้งหมดของกำไรหรือขาดทุนนั้นจะรับรู้ไว้ในกำไรขาดทุนเบ็ดเสร็จอื่นด้วย ในทางตรงข้ามการรับรู้กำไรหรือขาดทุนของรายการที่ไม่เป็นตัวเงินไว้ในกำไรหรือขาดทุน องค์ประกอบของอัตราแลกเปลี่ยนทั้งหมดของกำไรหรือขาดทุนนั้นจะรับรู้ไว้ในกำไรขาดทุนด้วย

บริษัท โอเชียนกลาส จำกัด (มหาชน)

หมายเหตุประกอบงบการเงิน

สำหรับปีสิ้นสุดวันที่ 31 ธันวาคม 2557

2 นโยบายการบัญชี (ต่อ)

2.4 การแปลงค่าเงินตราต่างประเทศ

(ค) กลุ่มบริษัท

การแปลงค่าผลการดำเนินงานและฐานะการเงินของบริษัทในกลุ่มบริษัท (ที่มีใช้สกุลเงินของเศรษฐกิจที่มีภาวะเงินเฟ้อรุนแรง) ซึ่งมีสกุลเงินที่ใช้ในการดำเนินงานแตกต่างจากสกุลเงินที่ใช้นำเสนองบการเงิน ได้ถูกแปลงค่าเป็นสกุลเงินที่ใช้นำเสนองบการเงินดังนี้

- สินทรัพย์และหนี้สินที่แสดงอยู่ในงบแสดงฐานะการเงินแต่ละงวดแปลงค่าด้วยอัตราปิด ณ วันที่ของแต่ละงบแสดงฐานะการเงินนั้น
- รายได้และค่าใช้จ่ายในงบกำไรขาดทุนเบ็ดเสร็จแปลงค่าด้วยอัตราถัวเฉลี่ย และ
- ผลต่างของอัตราแลกเปลี่ยนทั้งหมดรับรู้ในกำไรขาดทุนเบ็ดเสร็จอื่น

ค่าความนิยมและการปรับมูลค่ายุติธรรมที่เกิดจากการซื้อหน่วยงานในต่างประเทศถือเป็นสินทรัพย์และหนี้สินของหน่วยงานในต่างประเทศนั้นและแปลงค่าด้วยอัตราปิด

2.5 เงินสดและรายการเทียบเท่าเงินสด

ในงบกระแสเงินสดรวมและงบกระแสเงินสดเฉพาะบริษัท เงินสดและรายการเทียบเท่าเงินสดรวมถึงเงินสดในมือ เงินฝากธนาคารประเภทจ่ายคืนเมื่อทวงถาม และเงินลงทุนระยะสั้นอื่นที่มีสภาพคล่องสูงซึ่งมีอายุไม่เกินสามเดือนนับจากวันที่ได้มา

2.6 ลูกหนี้การค้า

ลูกหนี้การค้ารับรู้เริ่มแรกด้วยมูลค่าตามใบแจ้งหนี้และจะวัดมูลค่าต่อมาด้วยจำนวนเงินที่เหลืออยู่หักด้วยค่าเผื่อหนี้สงสัยจะสูญซึ่งประมาณจากการสอบทานยอดคงเหลือ ณ วันสิ้นปี ค่าเผื่อหนี้สงสัยจะสูญหมายถึงผลต่างระหว่างราคาตามบัญชีของลูกหนี้การค้าเปรียบเทียบกับมูลค่าที่คาดว่าจะได้รับจากลูกหนี้การค้า หนี้สูญที่เกิดขึ้นจะรับรู้ไว้ในกำไรหรือขาดทุนโดยถือเป็นส่วนหนึ่งของค่าใช้จ่ายในการขายและบริการ

2.7 สินค้าคงเหลือ

สินค้าคงเหลือแสดงด้วยราคาทุนหรือมูลค่าสุทธิที่จะได้รับแล้วแต่ราคาใดจะต่ำกว่า ราคาทุนของสินค้าคำนวณโดยวิธีถัวเฉลี่ยถ่วงน้ำหนัก ต้นทุนของการซื้อประกอบด้วยราคาซื้อ และค่าใช้จ่ายที่เกี่ยวข้องโดยตรงกับการซื้อสินค้านั้น เช่น ค่าอากรขาเข้าและค่าขนส่ง หักด้วยส่วนลดจากการจ่ายเงินตามเงื่อนไข ส่วนลดจากการรับประกันสินค้า หรือส่วนลดการนำบัตรส่วนลดไปขึ้นเป็นเงินสด (rebate) ต้นทุนของสินค้าสำเร็จรูปและงานระหว่างทำประกอบด้วยค่าออกแบบ ค่าวัตถุดิบ ค่าแรงทางตรง ค่าใช้จ่ายอื่นทางตรง และค่าสูญในการผลิตซึ่งปันส่วนตามเกณฑ์ การดำเนินงานตามปกติ แต่ไม่รวมต้นทุนการกู้ยืม มูลค่าสุทธิที่จะได้รับประมาณจากราคาปกติที่คาดว่าจะขายได้ของธุรกิจหักด้วยค่าใช้จ่ายที่จำเป็นเพื่อให้สินค้านั้นสำเร็จรูปรวมถึงค่าใช้จ่ายในการขาย กลุ่มบริษัทบันทึกบัญชีค่าเผื่อการลดมูลค่าของสินค้าเก่า ถ้าสมัยหรือเสื่อมคุณภาพเท่าที่จำเป็น

บริษัท โอเชียนกลาส จำกัด (มหาชน)

หมายเหตุประกอบงบการเงิน

สำหรับปีสิ้นสุดวันที่ 31 ธันวาคม 2557

2 นโยบายการบัญชี (ต่อ)

2.8 ที่ดิน อาคาร และอุปกรณ์

ที่ดินแสดงด้วยมูลค่ายุติธรรมตามราคาประเมินซึ่งผู้ประเมินราคาอิสระภายนอกได้ประมาณการไว้และจะทบทวนการประเมินทุกๆ 3 ปี อาคารและอุปกรณ์อื่นทั้งหมดวัดมูลค่าด้วยราคาทุนหักด้วยค่าเสื่อมราคาสะสม ต้นทุนเริ่มแรกจะรวมต้นทุนทางตรงอื่นๆ ที่เกี่ยวข้องกับการซื้อสินทรัพย์นั้น

ต้นทุนที่เกิดขึ้นภายหลังจะรวมอยู่ในมูลค่าตามบัญชีของสินทรัพย์หรือรับรู้แยกเป็นอีกสินทรัพย์หนึ่งตามความเหมาะสมเมื่อต้นทุนนั้นเกิดขึ้นและคาดว่าจะให้ประโยชน์เชิงเศรษฐกิจในอนาคตแก่บริษัทและต้นทุนดังกล่าวสามารถวัดมูลค่าได้อย่างน่าเชื่อถือ มูลค่าตามบัญชีของชิ้นส่วนที่ถูกเปลี่ยนแทนจะถูกตัดรายการออก สำหรับค่าซ่อมแซมและบำรุงรักษาอื่นๆ บริษัทจะรับรู้ต้นทุนดังกล่าวเป็นค่าใช้จ่ายในกำไรหรือขาดทุนเมื่อเกิดขึ้น

การตีราคาที่ดินใหม่ทำให้มูลค่าตามบัญชีที่เพิ่มขึ้นจะรับรู้ในกำไรขาดทุนเบ็ดเสร็จอื่นและแสดงอยู่ในส่วนเกินทุนจากการตีราคาสินทรัพย์ในส่วนของผู้ถือหุ้น และหากมูลค่าของส่วนที่เคยมีการตีราคาเพิ่มนั้นลดลงกิจการต้องนำส่วนที่ลดลงจากการตีราคาใหม่ไปรับรู้ในกำไรขาดทุนเบ็ดเสร็จอื่น และลดส่วนเกินทุนจากการตีราคาสินทรัพย์ข้างต้นที่อยู่ในส่วนของผู้ถือหุ้นลดลงตามไปด้วย ส่วนที่ลดลงที่เหลือจะบันทึกไปยังกำไรหรือขาดทุน

ที่ดินไม่มีการคิดค่าเสื่อมราคา ค่าเสื่อมราคาของอาคารและอุปกรณ์คำนวณโดยใช้วิธีเส้นตรงเพื่อลดราคาทุนของสินทรัพย์แต่ละชนิดตลอดอายุการใช้ประโยชน์ที่ประมาณการไว้ของสินทรัพย์ดังต่อไปนี้

อาคารและส่วนปรับปรุงอาคาร	5 และ 20 ปี
เครื่องจักร อุปกรณ์และเครื่องมือ	5 ถึง 25 ปี
เครื่องตกแต่ง ติดตั้งและอุปกรณ์สำนักงาน	5 ปี
ยานพาหนะ	5 ปี

ทุกสิ้นรอบระยะเวลารายงาน ได้มีการทบทวนและปรับปรุงมูลค่าคงเหลือและอายุการใช้ประโยชน์ของสินทรัพย์ให้เหมาะสม

ในกรณีที่มูลค่าตามบัญชีสูงกว่ามูลค่าที่คาดว่าจะได้รับคืน มูลค่าตามบัญชีจะถูกปรับลดให้เท่ากับมูลค่าที่คาดว่าจะได้รับคืนทันที (ดูหมายเหตุประกอบงบการเงินข้อ 2.10)

ผลกำไรหรือขาดทุนที่เกิดจากการจำหน่ายที่ดิน อาคารและอุปกรณ์ คำนวณโดยเปรียบเทียบจากสิ่งตอบแทนสุทธิที่ได้รับจากการจำหน่ายสินทรัพย์กับมูลค่าตามบัญชีของสินทรัพย์ และจะรับรู้บัญชีผลกำไรหรือขาดทุนอื่นสุทธิในกำไรหรือขาดทุน

ในการจำหน่ายสินทรัพย์ที่มีการตีราคาใหม่ ส่วนเกินทุนจากการตีราคาสินทรัพย์จะโอนไปยังกำไรสะสม

บริษัท โอเชียนกลาส จำกัด (มหาชน)

หมายเหตุประกอบงบการเงิน

สำหรับปีสิ้นสุดวันที่ 31 ธันวาคม 2557

2 นโยบายการบัญชี (ต่อ)

2.9 สินทรัพย์ไม่มีตัวตน

โปรแกรมคอมพิวเตอร์

ต้นทุนที่ใช้ในการบำรุงรักษาโปรแกรมคอมพิวเตอร์ให้บันทึกเป็นค่าใช้จ่ายเมื่อเกิดขึ้น ค่าใช้จ่ายที่เกิดจากการพัฒนาที่เกี่ยวข้องโดยตรงในการออกแบบและทดสอบโปรแกรมคอมพิวเตอร์ที่มีลักษณะเฉพาะเจาะจงซึ่งกลุ่มบริษัทเป็นผู้ดูแลจะรับรู้เป็นสินทรัพย์ไม่มีตัวตนเมื่อเป็นไปตามข้อกำหนดทุกข้อดังนี้

- มีความเป็นไปได้ทางเทคนิคที่กิจการจะทำสินทรัพย์ไม่มีตัวตนให้เสร็จสมบูรณ์เพื่อนำมาใช้ประโยชน์หรือขายได้
- ผู้บริหารมีความตั้งใจที่จะทำสินทรัพย์ไม่มีตัวตนให้เสร็จสมบูรณ์และนำมาใช้ประโยชน์หรือขาย
- กิจการมีความสามารถที่จะนำสินทรัพย์ไม่มีตัวตนนั้นมาใช้ประโยชน์หรือขาย
- สามารถแสดงว่าโปรแกรมคอมพิวเตอร์นั้นให้ผลประโยชน์ทางเศรษฐกิจในอนาคตอย่างไร
- มีความสามารถในการจัดหาทรัพยากรด้านเทคนิค ด้านการเงิน และด้านอื่นได้เพียงพอที่จะนำมาใช้เพื่อทำให้การพัฒนาเสร็จสิ้นสมบูรณ์ และนำสินทรัพย์ไม่มีตัวตนมาใช้ประโยชน์หรือนำมาขายได้
- กิจการมีความสามารถที่จะวัดมูลค่าของรายจ่ายที่เกี่ยวข้องกับสินทรัพย์ไม่มีตัวตนที่เกิดขึ้นในระหว่างการพัฒนาได้อย่างน่าเชื่อถือ

ต้นทุนโดยตรงที่รับรู้เป็นส่วนหนึ่งของโปรแกรมคอมพิวเตอร์ จะรวมถึงต้นทุนพนักงานที่ทำงานในทีมพัฒนาโปรแกรมคอมพิวเตอร์และค่าใช้จ่ายที่เกี่ยวข้องในจำนวนเงินที่เหมาะสม

ต้นทุนการพัฒนาอื่นที่ไม่เข้าเงื่อนไขเหล่านี้จะรับรู้เป็นค่าใช้จ่ายเมื่อเกิดขึ้น ค่าใช้จ่ายในการพัฒนาหากก่อนหน้านี้รับรู้เป็นค่าใช้จ่ายไปแล้ว จะไม่รับรู้เป็นสินทรัพย์ไม่มีตัวตนในเวลาภายหลัง

ต้นทุนในการพัฒนาโปรแกรมคอมพิวเตอร์จะรับรู้เป็นสินทรัพย์และตัดจำหน่ายโดยใช้วิธีเส้นตรงตลอดอายุการให้ประโยชน์ที่ประมาณการไว้ 5 และ 15 ปี

2.10 การด้อยค่าของสินทรัพย์

สินทรัพย์ที่มีอายุการให้ประโยชน์ไม่ทราบแน่ชัด (เช่น ค่าความนิยม) ซึ่งไม่มีการตัดจำหน่ายจะถูกทดสอบการด้อยค่าเป็นประจำทุกปี สินทรัพย์อื่นที่มีการตัดจำหน่ายจะมีการทบทวนการด้อยค่า เมื่อมีเหตุการณ์หรือสถานการณ์บ่งชี้ว่าราคาตามบัญชีอาจสูงกว่ามูลค่าที่คาดว่าจะได้รับคืน รายการขาดทุนจากการด้อยค่าจะรับรู้เมื่อราคาตามบัญชีของสินทรัพย์สูงกว่ามูลค่าสุทธิที่คาดว่าจะได้รับคืน ซึ่งหมายถึงจำนวนที่สูงกว่าระหว่างมูลค่ายุติธรรมหักต้นทุนในการขายเทียบกับมูลค่าจากการใช้สินทรัพย์จะถูกจัดเป็นหน่วยที่เล็กที่สุดที่สามารถแยกออกมาได้ เพื่อวัตถุประสงค์ของการประเมินการด้อยค่า สินทรัพย์ที่ไม่ใช่สินทรัพย์ทางการเงินนอกเหนือจากค่าความนิยมซึ่งรับรู้รายการขาดทุนจากการด้อยค่าไปแล้ว จะถูกประเมินความเป็นไปได้ที่จะกลับรายการขาดทุนจากการด้อยค่า ณ วันสิ้นรอบระยะเวลารายงาน

บริษัท โอเชียนกลาส จำกัด (มหาชน)

หมายเหตุประกอบงบการเงิน

สำหรับปีสิ้นสุดวันที่ 31 ธันวาคม 2557

2 นโยบายการบัญชี (ต่อ)

2.11 สัญญาเช่าระยะยาว - กรณีที่กลุ่มบริษัทเป็นผู้เช่า

สัญญาเช่าระยะยาวเพื่อเช่าสินทรัพย์ซึ่งผู้ให้เช่าเป็นผู้รับความเสี่ยงและผลตอบแทนของความเป็นเจ้าของเป็นส่วนใหญ่ สัญญาเช่านั้นถือเป็นสัญญาเช่าดำเนินงาน เงินที่ต้องจ่ายภายใต้สัญญาเช่าดังกล่าว (สุทธิจากสิ่งตอบแทนจูงใจที่ได้รับจากผู้ให้เช่า) จะบันทึกในกำไรหรือขาดทุนโดยใช้วิธีเส้นตรงตลอดอายุของสัญญาเช่านั้น

สัญญาเช่าที่ดิน อาคาร และอุปกรณ์ซึ่งผู้เช่าเป็นผู้รับความเสี่ยงและผลตอบแทนของความเป็นเจ้าของเกือบทั้งหมด ถือเป็นสัญญาเช่าการเงิน ซึ่งจะบันทึกเป็นรายจ่ายฝ่ายทุนด้วยมูลค่ายุติธรรมของสินทรัพย์ที่เช่าหรือมูลค่าปัจจุบันสุทธิของจำนวนเงินที่ต้องจ่ายตามสัญญาเช่าแล้วแต่มูลค่าใดจะต่ำกว่า

จำนวนเงินที่ต้องจ่ายดังกล่าวจะป็นส่วนระหว่างหนี้สินและค่าใช้จ่ายทางการเงินเพื่อให้ได้อัตรดอกเบี้ยคงที่ต่อหนี้สินคงค้างอยู่โดยพิจารณาแยกแต่ละสัญญา การผูกพันตามสัญญาเช่าหักค่าใช้จ่ายทางการเงินจะบันทึกเป็นหนี้สินระยะยาว ส่วนดอกเบี้ยจ่ายจะบันทึกในกำไรหรือขาดทุนตลอดอายุของสัญญาเช่าเพื่อให้อัตรดอกเบี้ยแต่ละงวดเป็นอัตราคงที่สำหรับยอดคงเหลือของหนี้สินที่เหลืออยู่ สินทรัพย์ที่ได้มาตามสัญญาเช่าการเงินจะคิดค่าเสื่อมราคาตลอดอายุการใช้งานของสินทรัพย์ที่เช่าหรืออายุของสัญญาเช่า แล้วแต่ระยะเวลาใดจะน้อยกว่า

2.12 เงินกู้ยืม

เงินกู้ยืมรับรู้เริ่มแรกด้วยมูลค่ายุติธรรมของสิ่งตอบแทนที่ได้รับหักด้วยต้นทุนการจัดทำรายการที่เกิดขึ้น เงินกู้ยืมวัดมูลค่าในเวลาต่อมาด้วยวิธีราคาทุนตัดจำหน่ายตามวิธีอัตราดอกเบี้ยที่แท้จริง ผลต่างระหว่างสิ่งตอบแทน (หักด้วยต้นทุนการจัดทำรายการที่เกิดขึ้น) เมื่อเทียบกับมูลค่าที่จ่ายคืนเพื่อชำระหนี้สินนั้นจะรับรู้ในงบกำไรขาดทุนเบ็ดเสร็จตลอดช่วงระยะเวลาการกู้ยืม

เงินกู้ยืมจัดประเภทเป็นหนี้สินหมุนเวียนเมื่อกลุ่มบริษัทไม่มีสิทธิอันปราศจากเงื่อนไขให้เลื่อนชำระหนี้ออกไปอีกเป็นเวลานานน้อยกว่า 12 เดือน นับจากวันสิ้นรอบระยะเวลารายงาน

บริษัท โอเชียนกลาส จำกัด (มหาชน)

หมายเหตุประกอบงบการเงิน

สำหรับปีสิ้นสุดวันที่ 31 ธันวาคม 2557

2 นโยบายการบัญชี (ต่อ)

2.13 ภาษีเงินได้งวดปัจจุบันและภาษีเงินได้รอการตัดบัญชี

ค่าใช้จ่ายภาษีเงินได้สำหรับงวดประกอบด้วยภาษีเงินได้ของงวดปัจจุบันและภาษีเงินได้รอการตัดบัญชี ภาษีเงินได้จะรับรู้ในกำไรหรือขาดทุน ยกเว้นส่วนที่รับรู้ในกำไรขาดทุนเบ็ดเสร็จอื่น หรือรับรู้โดยตรงไปยังส่วนของผู้ถือหุ้น ในกรณีนี้ ภาษีเงินได้ต้องรับรู้ในกำไรขาดทุนเบ็ดเสร็จอื่น หรือโดยตรงไปยังส่วนของผู้ถือหุ้นตามลำดับ

ภาษีเงินได้ของงวดปัจจุบันคำนวณจากอัตราภาษีตามกฎหมายภาษีที่มีผลบังคับใช้อยู่ หรือที่คาดได้ค่อนข้างแน่ว่าจะมีผลบังคับใช้ภายในสิ้นรอบระยะเวลาที่รายงานในประเทศที่บริษัทและบริษัทย่อยต้องดำเนินงานอยู่และเกิดรายได้เพื่อเสียภาษี ผู้บริหารจะประเมินสถานะของการยื่นแบบแสดงรายการภาษีเป็นงวดๆ โดยคำนึงถึงสถานการณ์ที่สามารถนำกฎหมายภาษีอากรไปปฏิบัติซึ่งขึ้นอยู่กับความ และจะตั้งประมาณการค่าใช้จ่ายภาษีอากร หากคาดว่าจะต้องจ่ายชำระภาษีแก่หน่วยงานจัดเก็บ

ภาษีเงินได้รอการตัดบัญชีตั้งเต็มจำนวนตามวิธีหนี้สิน เมื่อเกิดผลต่างชั่วคราวระหว่างฐานภาษีของสินทรัพย์และหนี้สิน และราคาตามบัญชีที่แสดงอยู่ในงบการเงิน อย่างไรก็ตามกลุ่มบริษัทจะไม่รับรู้ภาษีเงินได้รอการตัดบัญชีที่เกิดจากการรับรู้เริ่มแรกของรายการสินทรัพย์หรือรายการหนี้สินที่เกิดจากรายการที่ไม่ใช่การรวมธุรกิจ และ ณ วันที่เกิดรายการ รายการนั้นไม่มีผลกระทบต่อกำไรทางบัญชีและกำไร(ขาดทุน)ทางภาษี ภาษีเงินได้รอการตัดบัญชีคำนวณจากอัตราภาษี (และกฎหมายภาษีอากร) ที่มีผลบังคับใช้อยู่ หรือที่คาดได้ค่อนข้างแน่ว่าจะมีผลบังคับใช้ภายในสิ้นรอบระยะเวลาที่รายงาน และคาดว่าอัตราภาษีดังกล่าวจะนำไปใช้เมื่อสินทรัพย์ภาษีเงินได้รอตัดบัญชีที่เกี่ยวข้องได้รับประโยชน์ หรือหนี้สินภาษีเงินได้รอตัดบัญชีได้มีการจ่ายชำระ

สินทรัพย์ภาษีเงินได้รอตัดบัญชีจะรับรู้หากมีความเป็นไปได้ค่อนข้างแน่ว่ากลุ่มบริษัทจะมีกำไรทางภาษีเพียงพอที่จะนำจำนวนผลต่างชั่วคราวนั้นมาใช้ประโยชน์

สินทรัพย์ภาษีเงินได้รอการตัดบัญชีและหนี้สินภาษีเงินได้รอการตัดบัญชีจะแสดงหักกลบกันก็ต่อเมื่อกิจการมีสิทธิตามกฎหมายที่จะนำสินทรัพย์ภาษีเงินได้ของงวดปัจจุบันมาหักกลบกับหนี้สินภาษีเงินได้ของงวดปัจจุบัน และทั้งสินทรัพย์ภาษีเงินได้รอการตัดบัญชีและหนี้สินภาษีเงินได้รอการตัดบัญชีเกี่ยวข้องกับภาษีเงินได้ที่ประเมิน โดยหน่วยงานจัดเก็บภาษีหน่วยงานเดียวกัน โดยการเรียกเก็บเป็นหน่วยภาษีเดียวกันหรือหน่วยภาษีต่างกันซึ่งตั้งใจจะจ่ายหนี้สินและสินทรัพย์ภาษีเงินได้ของงวดปัจจุบันด้วยยอดสุทธิ

บริษัท โอเชียนกลาส จำกัด (มหาชน)

หมายเหตุประกอบงบการเงิน

สำหรับปีสิ้นสุดวันที่ 31 ธันวาคม 2557

2 นโยบายการบัญชี (ต่อ)

2.14 ผลประโยชน์พนักงาน

ผลประโยชน์ของพนักงานเมื่อเกษียณอายุ

บริษัทมีทั้งโครงการสมทบเงินและโครงการผลประโยชน์ สำหรับโครงการสมทบเงินกลุ่มบริษัทจะจ่ายเงินสมทบให้กองทุนในจำนวนเงินที่คงที่ กลุ่มบริษัท ไม่มีภาระผูกพันทางกฎหมายหรือภาระผูกพันจากการอนุมานที่จะต้องจ่ายเงินเพิ่มถึงแม้กองทุนไม่มีสินทรัพย์เพียงพอที่จะจ่ายให้พนักงานทั้งหมดสำหรับการให้บริการจากพนักงานทั้งในอดีตและปัจจุบัน สำหรับโครงการผลประโยชน์คือโครงการผลประโยชน์หลังออกจากงานที่ไม่ใช่โครงการสมทบเงิน ซึ่งจะกำหนดจำนวนเงินผลประโยชน์ที่พนักงานจะได้รับเมื่อเกษียณอายุ โดยส่วนใหญ่จะขึ้นอยู่กับหลายปัจจัย เช่น อายุ จำนวนปีที่ให้บริการ ตำแหน่งงาน ค่าตอบแทน และราคาทอง

หนี้สินสำหรับโครงการผลประโยชน์จะรับรู้ในงบแสดงฐานะการเงินด้วยมูลค่าปัจจุบันของภาระผูกพัน ณ วันสิ้นรอบระยะเวลารายงานหักด้วยมูลค่ายุติธรรมของสินทรัพย์โครงการ ภาระผูกพันนี้คำนวณโดยนักคณิตศาสตร์ประกันภัยอิสระด้วยวิธีคิดลดแต่ละหน่วยที่ประมาณการไว้ ซึ่งมูลค่าปัจจุบันของโครงการผลประโยชน์จะประมาณโดยการคิดลดกระแสเงินสดออกในอนาคต โดยใช้อัตราผลตอบแทนในตลาดของพันธบัตรรัฐบาล ซึ่งเป็นสกุลเงินเดียวกับสกุลเงินที่จะจ่ายภาระผูกพัน และมีวันครบกำหนดอายุของพันธบัตรใกล้เคียงกับระยะเวลาที่ต้องชำระภาระผูกพันกองทุนผลประโยชน์หลังออกจากงาน

กำไรและขาดทุนจากการประมาณการตามหลักคณิตศาสตร์ประกันภัยเกิดขึ้นจากการปรับปรุงหรือเปลี่ยนแปลงข้อสมมติฐานจะต้องรับรู้ในงบกำไรขาดทุนเบ็ดเสร็จในงวดที่เกิด

สำหรับโครงการสมทบเงิน กลุ่มบริษัทจะจ่ายสมทบให้กับบริษัทประกันภัยของรัฐบาลหรือเอกชน ตามเกณฑ์สัญญา หรือตามความสมัครใจ กลุ่มบริษัท ไม่มีภาระผูกพันที่จะจ่ายเงินเพิ่มอีกเมื่อได้จ่ายเงินสมทบไปแล้ว เงินสมทบจะถูกรับรู้เป็นค่าใช้จ่ายผลประโยชน์พนักงานเมื่อถึงกำหนดชำระ สำหรับเงินสมทบจ่ายล่วงหน้าจะถูกรับรู้เป็นสินทรัพย์จนกว่าจะมีการได้รับเงินคืนหรือหักออกเมื่อครบกำหนดจ่าย

ผลประโยชน์ของพนักงานระยะยาวอื่น

บริษัทจัดให้มีการให้ผลประโยชน์แก่พนักงานสำหรับการให้บริการของพนักงานในระยะยาวโดยจ่ายให้แก่พนักงานที่ทำงานกับบริษัทเป็นระยะเวลา 30 ปี ภาระผูกพันนี้คำนวณโดยนักคณิตศาสตร์ประกันภัยอิสระด้วยวิธีคิดลดแต่ละหน่วยที่ประมาณการไว้ ซึ่งมูลค่าปัจจุบันของโครงการผลประโยชน์จะประมาณโดยการคิดลดกระแสเงินสดออกในอนาคต โดยใช้อัตราผลตอบแทนในตลาดของพันธบัตรรัฐบาล ซึ่งเป็นสกุลเงินเดียวกับสกุลเงินที่จะจ่ายภาระผูกพัน และวันครบกำหนดของพันธบัตรใกล้เคียงกับระยะเวลาที่ต้องชำระภาระผูกพัน บริษัทบันทึกเงินผลประโยชน์พนักงานเป็นค่าใช้จ่ายในงบกำไรขาดทุนเบ็ดเสร็จในรอบระยะเวลาบัญชีที่เกี่ยวข้อง

กำไรและขาดทุนจากการประมาณการตามหลักคณิตศาสตร์ประกันภัยเกิดขึ้นจากการปรับปรุงหรือเปลี่ยนแปลงข้อสมมติฐานจะต้องรับรู้ในงบกำไรขาดทุนเบ็ดเสร็จในงวดที่เกิด

บริษัท โอเชียนกลาส จำกัด (มหาชน)

หมายเหตุประกอบงบการเงิน

สำหรับปีสิ้นสุดวันที่ 31 ธันวาคม 2557

2 นโยบายการบัญชี (ต่อ)

2.15 ประเมินการหนี้สิน

ประเมินการหนี้สิน (ไม่รวมประเมินการหนี้สินผลประโยชน์พนักงาน) จะรับรู้ที่ต่อเมื่อกลุ่มบริษัทมีภาระผูกพันในปัจจุบัน ตามกฎหมายหรือตามข้อตกลงที่จัดทำไว้แล้วเป็นผลสืบเนื่องมาจากเหตุการณ์ในอดีตซึ่งการชำระภาระผูกพันนั้นมีความเป็นไปได้ก่อนข้างแม้ว่าจะส่งผลให้กลุ่มบริษัทต้องสูญเสียทรัพย์สินออกไป และสามารถประมาณการจำนวนที่ต้องจ่ายได้อย่างน่าเชื่อถือ

2.16 การรับรู้รายได้

รายได้ประกอบด้วยมูลค่ายุติธรรมที่จะได้รับจากการขายสินค้าซึ่งเกิดขึ้นจากกิจกรรมตามปกติของกลุ่มบริษัท รายได้จะแสดงด้วยจำนวนเงินสุทธิจากเงินคืนและส่วนลด โดยไม่รวมรายการขายภายในกลุ่มบริษัทสำหรับงบการเงินรวม รายได้จากการขายสินค้ารับรู้เมื่อผู้ซื้อได้รับโอนความเสี่ยงและผลตอบแทนที่เป็นสาระสำคัญของความเป็นเจ้าของสินค้า

รายได้ดอกเบี้ยต้องรับรู้ตามเกณฑ์อัตราผลตอบแทนที่แท้จริง

2.17 การจ่ายเงินปันผล

เงินปันผลที่จ่ายไปยังผู้ถือหุ้นของบริษัทจะรับรู้ในด้านหนี้สินในงบการเงินของกลุ่มบริษัทในรอบระยะเวลาบัญชี ซึ่งที่ประชุมผู้ถือหุ้นของบริษัทได้อนุมัติการจ่ายเงินปันผล

2.18 ข้อมูลจำแนกตามส่วนงาน

ส่วนงานได้ถูกราชงานในลักษณะเดียวกับรายงานภายในที่น่าเสนอให้ผู้มีอำนาจสูงสุดด้านการดำเนินงาน ผู้มีอำนาจตัดสินใจสูงสุดด้านการดำเนินงานหมายถึงบุคคลที่มีหน้าที่ในการจัดสรรทรัพยากรและประเมินผลการปฏิบัติงานของส่วนงานดำเนินงาน ซึ่งพิจารณาว่าเป็น กรรมการผู้จัดการ ที่ทำการตัดสินใจในเชิงกลยุทธ์

3 การจัดการความเสี่ยงทางการเงิน

3.1 ปังจััยความเสี่ยงทางการเงิน

กิจกรรมของกลุ่มบริษัทย่อมมีความเสี่ยงทางการเงินที่หลากหลายซึ่งได้แก่ ความเสี่ยงจากอัตราแลกเปลี่ยนเงินตราต่างประเทศ ความเสี่ยงจากการเปลี่ยนแปลงอัตราดอกเบี้ย และความเสี่ยงจากการไม่ปฏิบัติตามข้อกำหนดตามสัญญาของคู่สัญญา แผนการจัดการความเสี่ยงโดยรวมของกลุ่มบริษัทจึงแสวงหาวิธีการลดผลกระทบที่ทำให้เสียหายต่อผลการดำเนินงานทางการเงินของกลุ่มบริษัทให้เหลือน้อยที่สุดเท่าที่เป็นไปได้ กลุ่มบริษัทจึงใช้เครื่องมือทางการเงิน ตัวอย่างเช่น สัญญาซื้อขายเงินตราต่างประเทศล่วงหน้า เพื่อป้องกันความเสี่ยงที่จะเกิดขึ้น

การจัดการความเสี่ยงดำเนินงานโดยฝ่ายบริหารเงินของกลุ่มบริษัท เป็นไปตามนโยบายที่อนุมัติโดยคณะกรรมการบริษัท ฝ่ายบริหารเงินของกลุ่มบริษัทจะชี้ประเด็น ประเมิน และป้องกันความเสี่ยงทางการเงินด้วยการร่วมมือกันทำงานอย่างใกล้ชิดกับหน่วยปฏิบัติงานต่างๆ ภายในกลุ่มบริษัท คณะกรรมการจัดการความเสี่ยงจะกำหนดหลักการโดยภาพรวมเพื่อจัดการความเสี่ยงและนโยบายที่เกี่ยวข้องไว้เป็นลายลักษณ์อักษรเพื่อครอบคลุมความเสี่ยงอย่างเฉพาะเจาะจง เช่น ความเสี่ยงจากอัตราแลกเปลี่ยนเงินตราต่างประเทศ ความเสี่ยงจากอัตราดอกเบี้ย ความเสี่ยงการให้สินเชื่อ และใช้ตราสารอนุพันธ์ทางการเงินในการจัดการความเสี่ยง

บริษัท โอเชียนกลาส จำกัด (มหาชน)

หมายเหตุประกอบงบการเงิน

สำหรับปีสิ้นสุดวันที่ 31 ธันวาคม 2557

3 การจัดการความเสี่ยงทางการเงิน (ต่อ)

3.1 ปัจจัยความเสี่ยงทางการเงิน (ต่อ)

3.1.1 ความเสี่ยงจากอัตราแลกเปลี่ยนเงินตราต่างประเทศ

เนื่องจากกลุ่มบริษัทดำเนินงานระหว่างประเทศจึงย่อมมีความเสี่ยงจากอัตราแลกเปลี่ยนเงินตราต่างประเทศ ซึ่งเกิดจากสกุลเงินที่หลากหลาย โดยมีสกุลเงินหลักเป็นดอลลาร์สหรัฐอเมริกา และยูโร ความเสี่ยงจากอัตราแลกเปลี่ยน เกิดขึ้นจากรายการธุรกรรมในอนาคต การรับรู้รายการของสินทรัพย์และหนี้สิน และเงินลงทุนสุทธิในหน่วยงาน ต่างประเทศ

กิจการในกลุ่มบริษัทใช้สัญญาแลกเปลี่ยนเงินตราต่างประเทศล่วงหน้าเพื่อป้องกันความเสี่ยงจากอัตราแลกเปลี่ยนเงินตราต่างประเทศซึ่งเกิดจากสกุลเงินซึ่งใช้วัดค่า ฝ่ายการเงินของกลุ่มบริษัทรับผิดชอบในการป้องกันความเสี่ยงของฐานะสุทธิในแต่ละสกุลเงิน โดยใช้สัญญาแลกเปลี่ยนเงินตราต่างประเทศล่วงหน้าโดยมีคู่สัญญาเป็นสถาบันการเงิน

3.1.2 ความเสี่ยงจากอัตราดอกเบี้ย

รายได้และกระแสเงินสดจากการดำเนินงานของกลุ่มบริษัทส่วนใหญ่ไม่ขึ้นกับการเปลี่ยนแปลงอัตราดอกเบี้ยในตลาด ธุรกรรมทั้งหมดที่ใช้ต้นทุนด้านอัตราดอกเบี้ยต้องได้รับอนุมัติจากผู้อำนวยการฝ่ายการเงินก่อนเข้าทำรายการ กลุ่มบริษัทไม่มีสินทรัพย์ที่ต้องอ้างอิงอัตราดอกเบี้ยอย่างมีนัยสำคัญ

กลุ่มบริษัทมีความเสี่ยงจากอัตราดอกเบี้ยที่สำคัญอันเกี่ยวเนื่องกับเงินกู้ยืมที่มีอัตราดอกเบี้ย อย่างไรก็ตาม เนื่องจากหนี้สินทางการเงินส่วนใหญ่มีอัตราดอกเบี้ยที่ปรับขึ้นลงตามอัตราตลาดหรือมีอัตราดอกเบี้ยคงที่ซึ่งใกล้เคียงกับอัตราตลาดในปัจจุบัน ความเสี่ยงจากอัตราดอกเบี้ยของกลุ่มบริษัทจึงอยู่ในระดับต่ำ

3.1.3 ความเสี่ยงด้านการให้สินเชื่อ

ความเสี่ยงทางการให้สินเชื่อ คือ ความเสี่ยงที่ลูกค้าหรือคู่สัญญาไม่สามารถชำระหนี้แก่กลุ่มบริษัทตามเงื่อนไขที่ตกลงไว้เมื่อครบกำหนด ฝ่ายบริหารได้กำหนดนโยบายทางด้านสินเชื่อเพื่อควบคุมความเสี่ยงทางการให้สินเชื่อ ดังกล่าวโดยสม่ำเสมอโดยการวิเคราะห์ฐานะทางการเงินของลูกค้า โดยไม่มีความเสี่ยงจากสินเชื่อที่เป็นสาระสำคัญ ณ วันที่รายงาน ความเสี่ยงทางการให้สินเชื่อแสดงไว้ในราคาตามบัญชีของสินทรัพย์ทางการเงินแต่ละรายการในงบแสดงฐานะการเงิน อย่างไรก็ตาม ฝ่ายบริหารคาดว่าจะไม่เกิดผลเสียหายที่มีสาระสำคัญจากการเก็บหนี้ไม่ได้

3.1.4 ความเสี่ยงจากการขาดสภาพคล่อง

กลุ่มบริษัทมีการควบคุมความเสี่ยงจากการขาดสภาพคล่อง โดยการรักษาระดับของเงินสดและรายการเทียบเท่าเงินสดให้เพียงพอต่อการดำเนินงานของกิจการและเพื่อทำให้ผลกระทบจากความผันผวนของกระแสเงินสดลดลง

บริษัท โอเชียนกลาส จำกัด (มหาชน)

หมายเหตุประกอบงบการเงิน

สำหรับปีสิ้นสุดวันที่ 31 ธันวาคม 2557

3 การจัดการความเสี่ยงทางการเงิน (ต่อ)

3.2 การบัญชีสำหรับอนุพันธ์ที่เป็นเครื่องมือทางการเงินและกิจกรรมป้องกันความเสี่ยง

เครื่องมือทางการเงินที่เป็นตราสารอนุพันธ์ได้ถูกนำมาใช้เพื่อจัดการความเสี่ยงที่เกิดจากการเปลี่ยนแปลงในอัตราแลกเปลี่ยนเงินตราต่างประเทศและอัตราดอกเบี้ยที่เกิดจากกิจกรรมดำเนินงานและจัดหาเงิน เครื่องมือทางการเงินที่เป็นตราสารอนุพันธ์ไม่ได้มีไว้เพื่อการค้า อย่างไรก็ตามตราสารอนุพันธ์ที่ไม่เข้าเงื่อนไขการกำหนดให้เป็นเครื่องมือป้องกันความเสี่ยงจะถือเป็นรายการเพื่อค้า

เครื่องมือทางการเงินที่เป็นตราสารอนุพันธ์จะถูกบันทึกด้วยมูลค่ายุติธรรม และจะมีการปรับมูลค่าให้แสดงในมูลค่ายุติธรรมใหม่ทุกสิ้นรอบระยะเวลารายงาน กำไรหรือขาดทุนจากการปรับมูลค่ายุติธรรมจะบันทึกในกำไรหรือขาดทุน

มูลค่ายุติธรรมของเครื่องมือทางการเงินที่เป็นตราสารอนุพันธ์ได้แก่ราคาตลาดของเครื่องมือทางการเงินที่เป็นตราสารอนุพันธ์ ณ วันที่รายงาน ซึ่งราคาดังกล่าวได้แสดงมูลค่าปัจจุบันของเครื่องมือทางการเงินที่เป็นตราสารอนุพันธ์

3.3 การประมาณมูลค่ายุติธรรม

มูลค่ายุติธรรม หมายถึง จำนวนเงินที่ผู้ซื้อและผู้ขายตกลงแลกเปลี่ยนสินทรัพย์หรือชำระหนี้สินกัน ในขณะที่ทั้งสองฝ่ายมีความรอบรู้และเต็มใจในการแลกเปลี่ยนกันในราคาตลาด ในการพิจารณามูลค่ายุติธรรมของสินทรัพย์ทางการเงินและหนี้สินทางการเงิน กลุ่มบริษัทมีการพิจารณาสถานการณ์ปัจจุบันของต้นทุนที่เกิดจากการแลกเปลี่ยนหรือชำระหนี้สินภายใต้เครื่องมือทางการเงิน

กลุ่มบริษัทใช้วิธีการและสมมติฐานดังต่อไปนี้ในการประมาณมูลค่ายุติธรรมของเครื่องมือทางการเงิน

เงินสดและรายการเทียบเท่าเงินสด ลูกหนี้การค้าและลูกหนี้อื่นมีราคาตามบัญชีใกล้เคียงกับมูลค่ายุติธรรม เนื่องจากเครื่องมือทางการเงินเหล่านี้จะครบกำหนดในระยะเวลาอันสั้น

เงินกู้ยืมระยะสั้น เจ้าหนี้การค้าและเจ้าหนี้อื่นมีราคาตามบัญชีของหนี้สินทางการเงินใกล้เคียงกับมูลค่ายุติธรรม เนื่องจากเครื่องมือทางการเงินเหล่านี้จะครบกำหนดในระยะเวลาอันสั้น

เงินกู้ยืมระยะยาวส่วนใหญ่มีอัตราดอกเบี้ยลอยตัวตามอัตราตลาดมีราคาตามบัญชีของหนี้สินทางการเงินใกล้เคียงกับมูลค่ายุติธรรม

บริษัท โอเชียนกลาส จำกัด (มหาชน)

หมายเหตุประกอบงบการเงิน

สำหรับปีสิ้นสุดวันที่ 31 ธันวาคม 2557

4 การจัดประเภทรายการใหม่และการแก้ไขข้อผิดพลาด

การจัดประเภทรายการใหม่

บริษัท ได้มีการจัดประเภทรายการใหม่สำหรับลูกหนี้การค้าและลูกหนี้อื่น และเจ้าหนี้การค้าและเจ้าหนี้อื่น ณ วันที่ 31 ธันวาคม พ.ศ. 2556 เนื่องจากเพื่อให้เป็นไปตามประกาศของกรมพัฒนาธุรกิจการค้า ลงวันที่ 28 กันยายน พ.ศ. 2554 เรื่อง กำหนดรายการซื้อที่ต้องมีในงบการเงิน พ.ศ. 2554 ซึ่งมีผลบังคับใช้ตั้งแต่วันที่ 1 มกราคม พ.ศ. 2554 และรายการส่วนลดสำหรับปีสิ้นสุดวันที่ 31 ธันวาคม พ.ศ. 2556 ซึ่งผู้บริหารเห็นว่ามีความเหมาะสมมากกว่า ตัวเลขที่นำมาแสดงเปรียบเทียบได้มีการจัดประเภทรายการใหม่เพื่อให้เปรียบเทียบได้กับการแสดงรายการที่เปลี่ยนแปลงไปในปัจจุบัน

ผลกระทบของการจัดประเภทรายการใหม่ต้องบแสดงฐานะการเงิน ณ วันที่ 31 ธันวาคม พ.ศ. 2556 และวันที่ 1 มกราคม พ.ศ. 2556 มีดังนี้

	งบการเงินรวม					
	ณ วันที่ 31 ธันวาคม พ.ศ. 2556			ณ วันที่ 1 มกราคม พ.ศ. 2556		
	ตามที่รายงาน ไว้เดิม พันบาท	เพิ่มขึ้น/ (ลดลง) พันบาท	การแสดง รายการใหม่ พันบาท	ตามที่รายงาน ไว้เดิม พันบาท	เพิ่มขึ้น/ (ลดลง) พันบาท	การแสดง รายการใหม่ พันบาท
ลูกหนี้การค้า	182,305	(182,305)	-	198,463	(198,463)	-
ลูกหนี้การค้าและลูกหนี้อื่น	-	207,288	207,288	-	221,035	221,035
ภาษีมูลค่าเพิ่มค้างรับ	-	20,968	20,968	-	15,608	15,608
สินทรัพย์หมุนเวียนอื่น	50,544	(45,951)	4,593	42,937	(38,180)	4,757
	<u>232,849</u>	<u>-</u>	<u>232,849</u>	<u>241,400</u>	<u>-</u>	<u>241,400</u>
เจ้าหนี้การค้า	154,248	(154,248)	-	192,257	(192,257)	-
เจ้าหนี้การค้าและเจ้าหนี้อื่น	-	337,765	337,765	-	352,954	352,954
หนี้สินหมุนเวียนอื่น	185,971	(183,517)	2,454	165,068	(160,697)	4,371
	<u>340,219</u>	<u>-</u>	<u>340,219</u>	<u>357,325</u>	<u>-</u>	<u>357,325</u>

บริษัท โอเชียนกลาส จำกัด (มหาชน)

หมายเหตุประกอบงบการเงิน

สำหรับปีสิ้นสุดวันที่ 31 ธันวาคม 2557

4 การจัดประเภทรายการใหม่และการแก้ไขข้อผิดพลาด (ต่อ)

การจัดประเภทรายการใหม่ (ต่อ)

ผลกระทบของการจัดประเภทรายการใหม่ต้องบแสดงฐานะการเงิน ณ วันที่ 31 ธันวาคม พ.ศ. 2556 และวันที่ 1 มกราคม พ.ศ. 2556 มีดังนี้ (ต่อ)

	งบการเงินเฉพาะบริษัท					
	ณ วันที่ 31 ธันวาคม พ.ศ. 2556			ณ วันที่ 1 มกราคม พ.ศ. 2556		
	ตามที่รายงาน ไว้เดิม พันบาท	เพิ่มขึ้น/ (ลดลง) พันบาท	การแสดง รายการใหม่ พันบาท	ตามที่รายงาน ไว้เดิม พันบาท	เพิ่มขึ้น/ (ลดลง) พันบาท	การแสดง รายการใหม่ พันบาท
ลูกหนี้การค้า	196,691	(196,691)	-	200,179	(200,179)	-
ลูกหนี้การค้าและลูกหนี้อื่น	-	220,880	220,880	-	222,735	222,735
ภาษีมูลค่าเพิ่มค้างรับ	-	20,968	20,968	-	15,608	15,608
สินทรัพย์หมุนเวียนอื่น	49,080	(45,157)	3,923	42,921	(38,164)	4,757
	<u>245,771</u>	<u>-</u>	<u>245,771</u>	<u>243,100</u>	<u>-</u>	<u>243,100</u>
เจ้าหนี้การค้า	154,248	(154,248)	-	191,455	(191,455)	-
เจ้าหนี้การค้าและเจ้าหนี้อื่น	-	333,905	333,905	-	352,957	352,957
หนี้สินหมุนเวียนอื่น	182,102	(179,657)	2,445	165,873	(161,502)	4,371
	<u>336,350</u>	<u>-</u>	<u>336,350</u>	<u>357,328</u>	<u>-</u>	<u>357,328</u>

งบแสดงฐานะการเงิน ณ วันที่ 1 มกราคม พ.ศ. 2556 ได้ถูกนำมาแสดงให้เป็นไปตามมาตรฐานการบัญชีไทยฉบับที่ 1 เรื่อง การนำเสนอ งบการเงิน ย่อหน้าที่ 39

ผลกระทบของการจัดประเภทรายการใหม่แต่ละรายการต้องบกำไรขาดทุนเบ็ดเสร็จสำหรับปีสิ้นสุดวันที่ 31 ธันวาคม พ.ศ. 2556 มีดังนี้

	งบการเงินรวม			งบการเงินเฉพาะบริษัท		
	ตามที่รายงาน	เพิ่มขึ้น/ (ลดลง)	การแสดง	ตามที่รายงาน	เพิ่มขึ้น/ (ลดลง)	การแสดง
	ไว้เดิม พันบาท	พันบาท	รายการใหม่ พันบาท	ไว้เดิม พันบาท	พันบาท	รายการใหม่ พันบาท
รายได้จากการขาย	2,008,667	(28,745)	1,979,922	2,013,800	(28,745)	1,985,055
ค่าใช้จ่ายในการขาย	389,579	(28,745)	360,834	385,948	(28,745)	357,203

บริษัท โอเชียนกลาส จำกัด (มหาชน)

หมายเหตุประกอบงบการเงิน

สำหรับปีสิ้นสุดวันที่ 31 ธันวาคม 2557

4 การจัดประเภทรายการใหม่และการแก้ไขข้อผิดพลาด (ต่อ)

การแก้ไขข้อผิดพลาด

บริษัทได้มีการปรับงบการเงินย้อนหลังเนื่องจากพบข้อผิดพลาดในการคำนวณประมาณการหนี้สินผลประโยชน์พนักงาน เป็นผลให้บริษัทตั้งประมาณการหนี้สินผลประโยชน์พนักงานในส่วนของเงินรางวัลตอบแทนพนักงานทั้งในส่วนที่จ่ายเมื่อทำงานครบตามระยะเวลาที่บริษัทกำหนดและเมื่อเกษียณอายุ ค่าไปเป็นจำนวน 11.96 ล้านบาท ณ วันที่ 31 ธันวาคม พ.ศ. 2556 และ 11.09 ล้านบาท ณ วันที่ 1 มกราคม พ.ศ. 2556

และเพื่อให้เป็นไปตามมาตรฐานการบัญชีฉบับที่ 12 เรื่อง ภาษีเงินได้ ที่กำหนดให้กิจการต้องหักกลับสินทรัพย์ภาษีเงินได้รอการตัดบัญชี และหนี้สินภาษีเงินได้รอการตัดบัญชีในการแสดงรายการ บริษัทได้จัดประเภทรายการสินทรัพย์ภาษีเงินได้รอการตัดบัญชีและหนี้สินภาษีเงินได้รอการตัดบัญชี

ผลกระทบของการแก้ไขข้อผิดพลาดต้องบ่งแสดงฐานะการเงิน ณ วันที่ 31 ธันวาคม พ.ศ. 2556 และวันที่ 1 มกราคม พ.ศ. 2556 มีดังนี้

	งบการเงินรวม			
	ณ วันที่ 31 ธันวาคม พ.ศ. 2556			
	การจัด ตามที่รายงาน ไว้เดิม พันบาท	ประเภทใหม่ เพิ่มขึ้น/(ลดลง) พันบาท	รายการ ปรับปรุง พันบาท	ปรับปรุงใหม่ พันบาท
สินทรัพย์ภาษีเงินได้รอการตัดบัญชี	(83,506)	83,506	-	-
หนี้สินภาษีเงินได้รอการตัดบัญชี	119,974	(83,506)	(2,391)	34,077
หนี้สินภาษีเงินได้รอการตัดบัญชี, สุทธิ	36,468	-	(2,391)	34,077
สำรองหนี้สินผลประโยชน์พนักงาน	71,407	-	11,957	83,364
กำไรสะสมที่ยังไม่ได้จัดสรร	593,538	-	(9,566)	583,972

บริษัท โอเชียนกลาส จำกัด (มหาชน)
หมายเหตุประกอบงบการเงิน
สำหรับปีสิ้นสุดวันที่ 31 ธันวาคม 2557

4 การจัดประเภทรายการใหม่และการแก้ไขข้อผิดพลาด (ต่อ)

การแก้ไขข้อผิดพลาด (ต่อ)

ผลกระทบของการแก้ไขข้อผิดพลาดต้องบ่งแสดงฐานะการเงิน ณ วันที่ 31 ธันวาคม พ.ศ. 2556 และวันที่ 1 มกราคม พ.ศ. 2556 มีดังนี้ (ต่อ)

	งบการเงินเฉพาะบริษัท			
	ณ วันที่ 31 ธันวาคม พ.ศ. 2556			
	การจัด			
ตามที่รายงาน ไว้เดิม พันบาท	ประเภทใหม่ เพิ่มขึ้น/(ลดลง) พันบาท	รายการ ปรับปรุง พันบาท	ปรับปรุงใหม่ พันบาท	
สินทรัพย์ภาษีเงินได้รอการตัดบัญชี	(83,506)	83,506	-	-
หนี้สินภาษีเงินได้รอการตัดบัญชี	119,974	(83,506)	(2,391)	34,077
หนี้สินภาษีเงินได้รอการตัดบัญชี, สุทธิ	36,468	-	(2,391)	34,077
สำรองหนี้สินผลประโยชน์พนักงาน	71,407	-	11,957	83,364
กำไรสะสมที่ยังไม่ได้จัดสรร	595,112	-	(9,566)	585,546
	งบการเงินรวม			
	ณ วันที่ 1 มกราคม พ.ศ. 2556			
	การจัด			
ตามที่รายงาน ไว้เดิม พันบาท	ประเภทใหม่ เพิ่มขึ้น/(ลดลง) พันบาท	รายการ ปรับปรุง พันบาท	ปรับปรุงใหม่ พันบาท	
สินทรัพย์ภาษีเงินได้รอการตัดบัญชี	(49,223)	49,223	-	-
หนี้สินภาษีเงินได้รอการตัดบัญชี	94,324	(49,223)	(2,218)	42,883
หนี้สินภาษีเงินได้รอการตัดบัญชี, สุทธิ	45,101	-	(2,218)	42,883
สำรองหนี้สินผลประโยชน์พนักงาน	84,538	-	11,091	95,629
กำไรสะสมที่ยังไม่ได้จัดสรร	635,977	-	(8,873)	627,104

บริษัท โอเชียนกลาส จำกัด (มหาชน)

หมายเหตุประกอบงบการเงิน

สำหรับปีสิ้นสุดวันที่ 31 ธันวาคม 2557

4 การจัดประเภทรายการใหม่และการแก้ไขข้อผิดพลาด (ต่อ)

การแก้ไขข้อผิดพลาด (ต่อ)

ผลกระทบของการแก้ไขข้อผิดพลาดต้องบ่งแสดงฐานะการเงิน ณ วันที่ 31 ธันวาคม พ.ศ. 2556 และวันที่ 1 มกราคม พ.ศ. 2556 มีดังนี้ (ต่อ)

	งบการเงินเฉพาะบริษัท			
	ณ วันที่ 1 มกราคม พ.ศ. 2556			
	การจัด ตามที่รายงาน ไว้เดิม พันบาท	ประเภทใหม่ เพิ่มขึ้น/(ลดลง) พันบาท	รายการ ปรับปรุง พันบาท	การปรับปรุงใหม่ รายการใหม่ พันบาท
สินทรัพย์ภาษีเงินได้รอการตัดบัญชี	(49,223)	49,223	-	-
หนี้สินภาษีเงินได้รอการตัดบัญชี	94,324	(49,223)	(2,218)	42,883
หนี้สินภาษีเงินได้รอการตัดบัญชี, สุทธิ	45,101	-	(2,218)	42,883
สำรองหนี้สินผลประโยชน์พนักงาน	84,538	-	11,091	95,629
กำไรสะสมที่ยังไม่ได้จัดสรร	639,274	-	(8,873)	630,401

ผลกระทบของการแก้ไขข้อผิดพลาดต้องบ่งกำไรขาดทุนเบ็ดเสร็จสำหรับปีสิ้นสุดวันที่ 31 ธันวาคม พ.ศ. 2556 มีดังนี้

	งบการเงินรวม			
	การจัด			
	ตามที่รายงาน ไว้เดิม พันบาท	ประเภทใหม่ เพิ่มขึ้น/(ลดลง) พันบาท	รายการ ปรับปรุง พันบาท	การแสดงผล รายการใหม่ พันบาท
ต้นทุนขาย	1,438,515	1,851	574	1,440,940
ค่าใช้จ่ายในการบริหาร	101,430	(1,851)	292	99,871
รายได้ภาษีเงินได้	(8,633)	-	(173)	(8,806)
ขาดทุนสุทธิสำหรับปี	(42,439)	-	(693)	(43,132)

บริษัท โอเชียนกลาส จำกัด (มหาชน)
หมายเหตุประกอบงบการเงิน
สำหรับปีสิ้นสุดวันที่ 31 ธันวาคม 2557

4 การจัดประเภทรายการใหม่และการแก้ไขข้อผิดพลาด (ต่อ)

การแก้ไขข้อผิดพลาด (ต่อ)

ผลกระทบของการแก้ไขข้อผิดพลาดต้องบ่งชี้ว่าขาดทุนเบ็ดเสร็จสำหรับปีสิ้นสุดวันที่ 31 ธันวาคม พ.ศ. 2556 มีดังนี้ (ต่อ)

	งบการเงินเฉพาะบริษัท			
	การจัด			
	ตามที่รายงาน ไว้เดิม	ประเภทใหม่ เพิ่มขึ้น/(ลดลง)	รายการ ปรับปรุง	การแสดง รายการใหม่
	พันบาท	พันบาท	พันบาท	พันบาท
ต้นทุนขาย	1,449,101	1,851	574	1,451,526
ค่าใช้จ่ายในการบริหาร	101,197	(1,851)	292	99,638
รายได้ภาษีเงินได้	(8,633)	-	(173)	(8,806)
ขาดทุนสุทธิสำหรับปี	(44,162)	-	(693)	(44,855)

ผลกระทบต่อขาดทุนต่อหุ้นสำหรับปีสิ้นสุดวันที่ 31 ธันวาคม พ.ศ. 2556

	งบการเงิน	
	งบการเงินรวม	เฉพาะบริษัท
	บาทต่อหุ้น	บาทต่อหุ้น
ขาดทุนต่อหุ้นขั้นพื้นฐาน		
ก่อนปรับปรุง	(1.99)	(2.07)
รายการปรับปรุงที่เกิดจากการแก้ไขข้อผิดพลาด	(0.03)	(0.03)
หลังปรับปรุง	(2.02)	(2.10)

บริษัท โอเชียนกลาส จำกัด (มหาชน)

หมายเหตุประกอบงบการเงิน

สำหรับปีสิ้นสุดวันที่ 31 ธันวาคม 2557

5 ประเมินการทางบัญชีที่สำคัญ ข้อสมมติฐาน และการใช้ดุลยพินิจ

การประเมินการ ข้อสมมติฐาน และการใช้ดุลยพินิจได้มีการประเมินทบทวนอย่างต่อเนื่องและอยู่บนพื้นฐานของประสบการณ์ในอดีตและปัจจัยอื่นๆ ซึ่งรวมถึงการคาดการณ์ถึงเหตุการณ์ในอนาคตที่เชื่อว่ามีเหตุผลในสถานการณ์ขณะนั้น

ประเมินการทางบัญชีที่สำคัญ และข้อสมมติฐาน

กลุ่มบริษัทมีการประเมินการทางบัญชี และใช้ข้อสมมติฐานที่เกี่ยวข้องกับเหตุการณ์ในอนาคต ผลของประเมินการทางบัญชีอาจไม่ตรงกับผลที่เกิดขึ้นจริง ประเมินการทางบัญชีที่สำคัญและข้อสมมติฐานที่มีความเสี่ยงอย่างเป็นสาระสำคัญที่อาจเป็นเหตุให้เกิดการปรับปรุงยอดคงเหลือของสินทรัพย์และหนี้สินในรอบระยะเวลาบัญชีหน้า มีดังนี้

ประเมินการหนี้สินผลประ โยชน์พนักงาน

มูลค่าปัจจุบันของภาระผูกพันผลประ โยชน์พนักงานขึ้นอยู่กับหลายปัจจัยที่ใช้ในการคำนวณตามหลักคณิตศาสตร์ประกันภัยโดยมีข้อสมมติฐานหลายตัว รวมถึงข้อสมมติฐานเกี่ยวกับอัตราคิดลด การเปลี่ยนแปลงของข้อสมมติฐานเหล่านี้จะส่งผลกระทบต่อมูลค่าของภาระผูกพันผลประ โยชน์พนักงาน

กลุ่มบริษัทได้กำหนดอัตราคิดลดที่เหมาะสมในแต่ละปี ซึ่งได้แก่อัตราดอกเบี้ยที่ควรจะใช้ในการคำนวณมูลค่าปัจจุบันของกระแสเงินสดที่คาดว่าจะต้องจ่ายภาระผูกพันผลประ โยชน์พนักงาน ในการกำหนดอัตราคิดลดที่เหมาะสม กลุ่มบริษัทใช้อัตราดอกเบี้ยของพันธบัตรรัฐบาล ซึ่งเป็นสกุลเงินเดียวกับสกุลเงินที่ต้องชำระผลประ โยชน์เมื่อเกษียณอายุและมีอายุครบกำหนดใกล้เคียงกับระยะเวลาที่ต้องชำระภาระผูกพันผลประ โยชน์พนักงาน

ข้อสมมติฐานหลักอื่นๆ สำหรับภาระผูกพันผลประ โยชน์พนักงานอ้างอิงกับสถานการณ์ปัจจุบันในตลาด ข้อมูลเพิ่มเติมเปิดเผยในหมายเหตุ 17

6 การจัดการความเสี่ยงในส่วนของทุน

วัตถุประสงค์ของกลุ่มบริษัทในการบริหารทุนของบริษัทนั้นเพื่อดำรงไว้ซึ่งความสามารถในการดำเนินงานอย่างต่อเนื่องของกลุ่มบริษัท เพื่อสร้างผลตอบแทนต่อผู้ถือหุ้นและเป็นประ โยชน์ต่อผู้ที่มีส่วนได้เสียอื่น และเพื่อดำรงไว้ซึ่งโครงสร้างของทุนที่เหมาะสมเพื่อลดต้นทุนของเงินทุน

ในการดำรงไว้หรือปรับโครงสร้างของทุน กลุ่มบริษัทอาจปรับนโยบายการจ่ายเงินปันผลให้กับผู้ถือหุ้น การคืนทุนให้แก่ผู้ถือหุ้น การออกหุ้นใหม่ หรือการขายทรัพย์สินเพื่อลดภาระหนี้สิน

บริษัท โอเชียนกลาส จำกัด (มหาชน)

หมายเหตุประกอบงบการเงิน

สำหรับปีสิ้นสุดวันที่ 31 ธันวาคม 2557

7 ข้อมูลจำแนกตามส่วนงาน

กลุ่มบริษัทดำเนินธุรกิจหลักเกี่ยวกับการผลิตและจำหน่ายภาชนะเครื่องแก้วสำหรับใช้บนโต๊ะอาหาร ฝ่ายบริหารจึงพิจารณาว่ากลุ่มบริษัทมีส่วนงานดำเนินงานเพียงส่วนเดียว กลุ่มบริษัทมีฐานการผลิตในประเทศไทยโดยแยกส่วนงานธุรกิจตามตลาดการจำหน่ายเป็นแบบตลาดในประเทศและตลาดต่างประเทศ ผู้มีอำนาจตัดสินใจสูงสุดด้านการดำเนินงานพิจารณาผลการดำเนินงานจากข้อมูลในลักษณะเดียวกันกับที่นำมาเสนอในงบการเงินนี้

ยอดขายทางภูมิศาสตร์สำหรับปีสิ้นสุดวันที่ 31 ธันวาคม พ.ศ. 2557 และ พ.ศ. 2556 มีดังนี้

	งบการเงินรวม	
	พ.ศ. 2557	พ.ศ. 2556
	ล้านบาท	ล้านบาท
ขายในประเทศ	550,749	562,047
ขายต่างประเทศ	1,526,611	1,417,875
รวม	2,077,360	1,979,922

8 เงินสดและรายการเทียบเท่าเงินสด

	งบการเงินรวม		งบการเงินเฉพาะบริษัท	
	พ.ศ. 2557	พ.ศ. 2556	พ.ศ. 2557	พ.ศ. 2556
	ล้านบาท	ล้านบาท	ล้านบาท	ล้านบาท
เงินสดในมือ	1,330	2,282	450	617
เงินฝากธนาคาร - กระแสรายวัน	3,824	2,589	1,471	2,589
- ออมทรัพย์	89,131	46,659	89,129	44,121
ตัวสัญญาใช้เงินประเภทครบกำหนดไถ่ถอน				
ภายใน 3 เดือนหรือน้อยกว่า	-	200,000	-	200,000
	94,285	251,530	91,050	247,327

ณ วันที่ 31 ธันวาคม พ.ศ. 2557 เงินฝากธนาคารประเภทกระแสรายวันและออมทรัพย์มีอัตราดอกเบี้ยอยู่ที่ร้อยละ 0.38 ถึงร้อยละ 0.50 ต่อปี (พ.ศ. 2556 : อัตราดอกเบี้ยร้อยละ 0.50 ถึงร้อยละ 0.63 ต่อปี) เงินสดและรายการเทียบเท่าเงินสดส่วนใหญ่เป็นสกุลเงินบาท

ณ วันที่ 31 ธันวาคม พ.ศ. 2556 ตัวสัญญาใช้เงินประเภทครบกำหนดไถ่ถอนภายใน 3 เดือนหรือน้อยกว่ามีอัตราดอกเบี้ยอยู่ที่ร้อยละ 2.20 ถึง 2.80 ต่อปี

บริษัท โอเชียนกลาส จำกัด (มหาชน)
หมายเหตุประกอบงบการเงิน
สำหรับปีสิ้นสุดวันที่ 31 ธันวาคม 2557

9 ลูกหนี้การค้าและลูกหนี้อื่น

	งบการเงินรวม		งบการเงินเฉพาะบริษัท	
	พ.ศ. 2557	พ.ศ. 2556	พ.ศ. 2557	พ.ศ. 2556
	พันบาท	พันบาท	พันบาท	พันบาท
ลูกหนี้การค้า - กิจการอื่น	197,764	182,290	196,631	182,290
- กิจการที่เกี่ยวข้องกัน (หมายเหตุ 22.3)	6	15	17,388	14,401
	197,770	182,305	214,019	196,691
ลูกหนี้อื่น	38,219	24,983	37,801	24,189
	235,989	207,288	251,820	220,880

ลูกหนี้การค้า ณ วันที่ 31 ธันวาคม สามารถวิเคราะห์ตามอายุหนี้ที่ค้างชำระได้ดังนี้

	งบการเงินรวม		งบการเงินเฉพาะบริษัท	
	พ.ศ. 2557	พ.ศ. 2556	พ.ศ. 2557	พ.ศ. 2556
	พันบาท	พันบาท	พันบาท	พันบาท
ไม่เกิน 3 เดือน	196,745	182,305	200,539	196,691
3 - 6 เดือน	1,001	-	1,293	-
6 - 12 เดือน	24	-	12,187	-
	197,770	182,305	214,019	196,691

10 สินค้าคงเหลือ, สุทธิ

	งบการเงินรวม		งบการเงินเฉพาะบริษัท	
	พ.ศ. 2557	พ.ศ. 2556	พ.ศ. 2557	พ.ศ. 2556
	พันบาท	พันบาท	พันบาท	พันบาท
วัตถุดิบ	56,782	89,321	56,782	89,321
สินค้าระหว่างผลิต	9,131	11,658	9,131	11,658
สินค้าสำเร็จรูป	577,758	652,325	568,063	638,070
สินค้าซื้อมาเพื่อขาย	5,159	5,613	5,159	5,613
อะไหล่	142,234	144,850	142,234	144,850
วัสดุสิ้นเปลืองและวัสดุหีบห่อ	189,848	208,623	189,847	208,623
สินค้าระหว่างทาง	8,103	11	8,103	11
	989,015	1,112,401	979,319	1,098,146
หัก ค่าเพื่อสินค้าเคลื่อนไหวซ้ำและเสื่อม	(670)	(36,351)	(670)	(36,351)
สินค้าคงเหลือ, สุทธิ	988,345	1,076,050	978,649	1,061,795

บริษัท โอเชียนกลาส จำกัด (มหาชน)

หมายเหตุประกอบงบการเงิน

สำหรับปีสิ้นสุดวันที่ 31 ธันวาคม 2557

10 สินค้าคงเหลือ, สุทธิ (ต่อ)

ต้นทุนของสินค้าคงเหลือจำนวน 445.13 ล้านบาท (พ.ศ. 2556 : 468.15 ล้านบาท) รับรู้เป็นค่าใช้จ่ายและรวมอยู่ในต้นทุนขาย

บริษัทกลับรายการค่าเผื่อสินค้าเคลื่อนไหวช้าและล้าสมัยที่เคยรับรู้จำนวน 35.68 ล้านบาท เนื่องจากบริษัท ได้ขายสินค้าเหล่านั้นในระหว่างปี จำนวนที่กลับรายการได้รวมอยู่ในต้นทุนขายในงบกำไรขาดทุนเบ็ดเสร็จ

11 เงินลงทุนในบริษัทย่อย

รายละเอียดเกี่ยวกับบริษัทย่อยมีดังต่อไปนี้

	ประเทศที่จดทะเบียน	อัตราร้อยละของหุ้นที่ถือ	
		พ.ศ. 2557	พ.ศ. 2556
บริษัท โอเชียนกลาส เทรดคิง (เซี่ยงไฮ้) จำกัด	จีน	100%	100%
บริษัท โอเชียนกลาส เทรดคิง อินเดีย จำกัด	อินเดีย	99.99%	-

การเปลี่ยนแปลงของเงินลงทุนในบริษัทย่อย มีดังนี้

	งบการเงินเฉพาะบริษัท	
	พ.ศ. 2557	พ.ศ. 2556
	พันบาท	พันบาท
ณ วันที่ 1 มกราคม	5,636	5,636
การลงทุนเพิ่มขึ้นระหว่างปี	264	-
ณ วันที่ 31 ธันวาคม	5,900	5,636

เงินลงทุนในบริษัทย่อย - บริษัท โอเชียนกลาส เทรดคิง อินเดีย จำกัด

ในเดือนกุมภาพันธ์ พ.ศ. 2557 บริษัทได้ลงทุนในบริษัทย่อย บริษัท โอเชียนกลาส เทรดคิง อินเดีย จำกัด เป็นจำนวนเงิน 0.26 ล้านบาท ตามที่กล่าวไว้ในหมายเหตุประกอบงบการเงิน ข้อ 1

บริษัท โอเชียนคลาส จำกัด (มหาชน) และบริษัทย่อย
หมายเหตุประกอบงบการเงิน
สำหรับปีสิ้นสุดวันที่ 31 ธันวาคม 2557

12 ที่ดิน อาคาร อุปกรณ์, สุทธิ

	งบการเงินรวม						
	ที่ดิน พันบาท	อาคารและ ส่วนปรับปรุง อาคาร พันบาท	เครื่องจักร อุปกรณ์และ เครื่องมือ พันบาท	เครื่องตกแต่ง ติดตั้งและ อุปกรณ์สำนักงาน พันบาท	ยานพาหนะ พันบาท	เครื่องจักร ระหว่างติดตั้งและ ระหว่างวางก่อสร้าง พันบาท	รวม พันบาท
ณ วันที่ 1 มกราคม พ.ศ. 2556							
ราคาทุนหรือราคาที่ได้ใหม่	363,126	467,891	3,444,318	93,587	16,791	16,610	4,402,323
<u>หัก</u> ค่าเสื่อมราคาสะสม	-	(340,448)	(2,081,543)	(75,253)	(15,822)	-	(2,513,066)
ราคาตามบัญชี, สุทธิ	363,126	127,443	1,362,775	18,334	969	16,610	1,889,257
สำหรับปีสิ้นสุด							
วันที่ 31 ธันวาคม พ.ศ. 2556							
ราคาตามบัญชีปีนี้, สุทธิ	363,126	127,443	1,362,775	18,334	969	16,610	1,889,257
ซื้อสินทรัพย์	-	1,288	13,136	5,021	3,525	74,984	97,954
โอนสินทรัพย์	-	17,814	63,323	9,571	-	(88,348)	2,360
จำหน่ายสินทรัพย์, สุทธิ	-	-	(4,520)	(67)	(167)	-	(4,754)
ค่าเสื่อมราคา	-	(19,422)	(156,437)	(9,684)	(615)	-	(186,158)
ราคาตามบัญชีปลายปี, สุทธิ	363,126	127,123	1,278,277	23,175	3,712	3,246	1,798,659
ณ วันที่ 31 ธันวาคม พ.ศ. 2556							
ราคาทุนหรือราคาที่ได้ใหม่	363,126	486,993	3,464,269	105,059	16,764	3,246	4,439,457
<u>หัก</u> ค่าเสื่อมราคาสะสม	-	(359,870)	(2,185,992)	(81,884)	(13,052)	-	(2,640,798)
ราคาตามบัญชี, สุทธิ	363,126	127,123	1,278,277	23,175	3,712	3,246	1,798,659

บริษัท โอเชียนกลาส จำกัด (มหาชน) และบริษัทย่อย
หมายเหตุประกอบงบการเงิน
 สำหรับปีสิ้นสุดวันที่ 31 ธันวาคม 2557

12 ที่ดิน อาคาร อุปกรณ์, สุทธิ (ต่อ)

	งบการเงินรวม							รวม พันบาท
	ที่ดิน พันบาท	อาคารและ ส่วนปรับปรุง อาคาร พันบาท	เครื่องจักร อุปกรณ์และ เครื่องมือ พันบาท	เครื่องตกแต่ง ติดตั้งและ อุปกรณ์สำนักงาน พันบาท	ยานพาหนะ พันบาท	เครื่องจักร ระหว่างติดตั้งและ งานระหว่างก่อสร้าง พันบาท		
สำหรับปีสิ้นสุด								
วันที่ 31 ธันวาคม พ.ศ. 2557								
ราคาตามบัญชีต้นปี, สุทธิ	363,126	1,27,123	1,278,277	23,175	3,712	3,246	1,798,659	
ซื้อสินทรัพย์	-	749	12,409	5,386	-	8,435	26,979	
โอนสินทรัพย์	-	2,790	6,256	-	-	(9,046)	-	
จำหน่ายสินทรัพย์, สุทธิ	-	-	(1,545)	-	-	-	(1,545)	
ตัดจำหน่าย, สุทธิ	-	-	(62)	(25)	-	-	(87)	
ค่าเสื่อมราคา	-	(14,294)	(153,694)	(9,534)	(948)	-	(178,470)	
ส่วนเกินทุนจากการตีราคาที่ดิน	99,329	-	-	-	-	-	99,329	
ราคาตามบัญชีปลายปี, สุทธิ	462,455	116,368	1,141,641	19,002	2,764	2,635	1,744,865	
ณ วันที่ 31 ธันวาคม พ.ศ. 2557								
ราคาทุนหรือราคาตีใหม่	462,455	490,532	3,467,983	108,192	16,145	2,635	4,547,942	
หัก ค่าเสื่อมราคาสะสม	-	(374,164)	(2,326,342)	(89,190)	(13,381)	-	(2,803,077)	
ราคาตามบัญชี, สุทธิ	462,455	116,368	1,141,641	19,002	2,764	2,635	1,744,865	

กลุ่มบริษัทบันทึกค่าเสื่อมราคาจำนวน 167.28 ล้านบาท (พ.ศ. 2556 : 174.28 ล้านบาท) ในต้นทุนขาย จำนวน 1.73 ล้านบาท (พ.ศ. 2556 : 1.80 ล้านบาท) ในค่าใช้จ่ายในการขาย และจำนวน 9.46 ล้านบาท (พ.ศ. 2556 : 10.08 ล้านบาท) ในค่าใช้จ่ายในการบริหาร

บริษัท โอเชียนกลาส จำกัด (มหาชน) และบริษัทย่อย
หมายเหตุประกอบงบการเงิน
สำหรับปีสิ้นสุดวันที่ 31 ธันวาคม 2557

12 ที่ดิน อาคาร อุปกรณ์, สุทธิ (ต่อ)

	งบการเงินเฉพาะบริษัท											
	ที่ดิน พันบาท	อาคารและ ส่วนปรับปรุง อาคาร พันบาท	เครื่องจักร อุปกรณ์และ เครื่องมือ พันบาท	เครื่องตกแต่ง ติดตั้งและ อุปกรณ์สำนักงาน พันบาท	ยานพาหนะ พันบาท	เครื่องจักร ระหว่างติดตั้งและ งานระหว่างก่อสร้าง พันบาท	รวม พันบาท					
ณ วันที่ 1 มกราคม พ.ศ. 2556												
ราคาทุนหรือราคาตีใหม่	363,126	467,891	3,444,318	92,875	16,791	16,610	4,401,611					
หัก ค่าเสื่อมราคาสะสม	-	(340,448)	(2,081,543)	(74,875)	(15,822)	-	(2,512,688)					
ราคาตามบัญชี, สุทธิ	363,126	127,443	1,362,775	18,000	969	16,610	1,888,923					
สำหรับปีสิ้นสุด												
วันที่ 31 ธันวาคม พ.ศ. 2556												
ราคาตามบัญชีต้นปี, สุทธิ	363,126	127,443	1,362,775	18,000	969	16,610	1,888,923					
ซื้อสินทรัพย์	-	1,288	13,136	4,585	3,525	74,984	97,518					
โอนสินทรัพย์	-	17,814	63,323	9,571	-	(88,348)	2,360					
จำหน่ายสินทรัพย์, สุทธิ	-	-	(4,520)	(67)	(167)	-	(4,754)					
ค่าเสื่อมราคา	-	(19,422)	(156,437)	(9,555)	(615)	-	(186,029)					
ราคาตามบัญชีปลายปี, สุทธิ	363,126	127,123	1,278,277	22,534	3,712	3,246	1,798,018					
ณ วันที่ 31 ธันวาคม พ.ศ. 2556												
ราคาทุนหรือราคาตีใหม่	363,126	486,993	3,464,269	103,911	16,764	3,246	4,438,309					
หัก ค่าเสื่อมราคาสะสม	-	(359,870)	(2,185,992)	(81,377)	(13,052)	-	(2,640,291)					
ราคาตามบัญชี, สุทธิ	363,126	127,123	1,278,277	22,534	3,712	3,246	1,798,018					

บริษัท โอเชียนกลาส จำกัด (มหาชน) และบริษัทย่อย
หมายเหตุประกอบงบการเงิน
 สำหรับปีสิ้นสุดวันที่ 31 ธันวาคม 2557

12 ที่ดิน อาคาร อุปกรณ์, สุทธิ (ต่อ)

	งบการเงินเฉพาะบริษัท						
	ที่ดิน พันบาท	อาคารและ ส่วนปรับปรุง อาคาร พันบาท	เครื่องจักร อุปกรณ์และ เครื่องมือ พันบาท	เครื่องตกแต่ง ติดตั้งและ อุปกรณ์สำนักงาน พันบาท	ยานพาหนะ พันบาท	เครื่องจักร ระหว่างติดตั้งและ งานระหว่างก่อสร้าง พันบาท	รวม พันบาท
สำหรับปีสิ้นสุด							
วันที่ 31 ธันวาคม พ.ศ. 2557							
ราคาตามบัญชีต้นปี, สุทธิ	363,126	1,271,123	1,278,277	22,534	3,712	3,246	1,798,018
ซื้อสินทรัพย์	-	749	12,403	5,327	-	8,435	26,914
โอนสินทรัพย์	-	2,790	6,256	-	-	(9,046)	-
จำหน่ายสินทรัพย์, สุทธิ	-	-	(1,545)	-	-	-	(1,545)
ตัดจำหน่ายสินทรัพย์, สุทธิ	-	-	(62)	(25)	-	-	(87)
ค่าเสื่อมราคา	-	(14,294)	(153,694)	(9,167)	(948)	-	(178,103)
ส่วนเกินทุนจากการตีราคาที่ดิน	99,329	-	-	-	-	-	99,329
ราคาตามบัญชีปลายปี, สุทธิ	462,455	1,163,68	1,141,635	18,669	2,764	2,635	1,744,526
ณ วันที่ 31 ธันวาคม พ.ศ. 2557							
ราคาทุนหรือราคาตีใหม่	462,455	490,532	3,467,977	106,982	16,145	2,635	4,546,726
หัก ค่าเสื่อมราคาสะสม	-	(374,164)	(2,326,342)	(88,313)	(13,381)	-	(2,802,200)
ราคาตามบัญชี, สุทธิ	462,455	1,163,68	1,141,635	18,669	2,764	2,635	1,744,526

บริษัทบันทึกค่าเสื่อมราคาจำนวน 167.28 ล้านบาท (พ.ศ. 2556 : 174.28 ล้านบาท) ในต้นทศวรรษ จำนวน 1.36 ล้านบาท (พ.ศ. 2556 : 1.67 ล้านบาท) ในค่าใช้จ่ายในการขาย และจำนวน 9.46 ล้านบาท (พ.ศ. 2556 : 10.08 ล้านบาท) ในค่าใช้จ่ายในการบริหาร

บริษัท โอเชียนกลาส จำกัด (มหาชน)

หมายเหตุประกอบงบการเงิน

สำหรับปีสิ้นสุดวันที่ 31 ธันวาคม 2557

12 ที่ดิน อาคาร อุปกรณ์, สุทธิ (ต่อ)

ณ วันที่ 31 ธันวาคม พ.ศ. 2557 และ พ.ศ. 2556 บริษัทได้นำที่ดินพร้อมสิ่งปลูกสร้างไปจดจำนองเพื่อเป็นหลักประกันเงินกู้ยืมจากสถาบันการเงิน (หมายเหตุ 14)

บริษัทวัดมูลค่าที่ดินด้วยมูลค่ายุติธรรมซึ่งประเมินโดยผู้ประเมินราคาอิสระ Brent Joe Cosens Consulting Co., Ltd. ภายใต้วิธีราคาทุน ณ วันที่ 31 ธันวาคม พ.ศ. 2557 ที่ดินมีมูลค่าเท่ากับ 462 ล้านบาท ซึ่งประกอบด้วยราคาทุนเดิม 22 ล้านบาท และส่วนเกินทุนจากการตีราคาที่ดิน 440 ล้านบาท

ณ วันที่ 31 ธันวาคม พ.ศ. 2557 ราคาตามบัญชีก่อนหักค่าเสื่อมราคาสะสมของอาคารและอุปกรณ์ ซึ่งได้ตัดค่าเสื่อมราคาทั้งจำนวนแล้วแต่ยังคงใช้งานอยู่มีจำนวน 2,187 ล้านบาท (พ.ศ. 2556 : 1,569 ล้านบาท)

13 สินทรัพย์ไม่มีตัวตน, สุทธิ

	งบการเงิน	
	งบการเงินรวม	เฉพาะบริษัท
	โปรแกรมคอมพิวเตอร์ พันบาท	โปรแกรมคอมพิวเตอร์ พันบาท
ณ วันที่ 1 มกราคม พ.ศ. 2556		
ราคาทุน	60,203	60,203
หัก ค่าตัดจำหน่ายสะสม	(31,649)	(31,649)
ราคาตามบัญชี, สุทธิ	28,554	28,554
สำหรับปีสิ้นสุดวันที่ 31 ธันวาคม พ.ศ. 2556		
ราคาตามบัญชีต้นปี, สุทธิ	28,554	28,554
ซื้อสินทรัพย์	2,891	2,891
โอนสินทรัพย์	(2,360)	(2,360)
ค่าตัดจำหน่าย	(5,174)	(5,174)
ราคาตามบัญชีปลายปี, สุทธิ	23,911	23,911
ณ วันที่ 31 ธันวาคม พ.ศ. 2556		
ราคาทุน	60,734	60,734
หัก ค่าตัดจำหน่ายสะสม	(36,823)	(36,823)
ราคาตามบัญชี, สุทธิ	23,911	23,911

บริษัท โอเชียนกลาส จำกัด (มหาชน)

หมายเหตุประกอบงบการเงิน

สำหรับปีสิ้นสุดวันที่ 31 ธันวาคม 2557

13 สินทรัพย์ไม่มีตัวตน, สุทธิ (ต่อ)

	งบการเงิน	
	งบการเงินรวม	เฉพาะบริษัท
	โปรแกรมคอมพิวเตอร์ พันบาท	โปรแกรมคอมพิวเตอร์ พันบาท
สำหรับปีสิ้นสุดวันที่ 31 ธันวาคม พ.ศ. 2557		
ราคาตามบัญชีต้นปี, สุทธิ	23,911	23,911
ซื้อสินทรัพย์	1,518	1,324
ค่าตัดจำหน่าย	(5,458)	(5,388)
ราคาตามบัญชีปลายปี, สุทธิ	19,971	19,847
ณ วันที่ 31 ธันวาคม พ.ศ. 2557		
ราคาทุน	62,278	62,058
หัก ค่าตัดจำหน่ายสะสม	(42,307)	(42,211)
ราคาตามบัญชี, สุทธิ	19,971	19,847

กลุ่มบริษัทบันทึกค่าตัดจำหน่ายจำนวน 0.95 ล้านบาท (พ.ศ. 2556 : 1.24 ล้านบาท) ในต้นทุนขาย จำนวน 1.00 ล้านบาท (พ.ศ. 2556 : 0.77 ล้านบาท) ในค่าใช้จ่ายในการขาย และจำนวน 3.51 ล้านบาท (พ.ศ. 2556 : 3.16 ล้านบาท) ในค่าใช้จ่ายในการบริหาร

บริษัทบันทึกค่าตัดจำหน่ายจำนวน 0.95 ล้านบาท (พ.ศ. 2556 : 1.24 ล้านบาท) ในต้นทุนขาย จำนวน 0.93 ล้านบาท (พ.ศ. 2556 : 0.77 ล้านบาท) ในค่าใช้จ่ายในการขาย และจำนวน 3.51 ล้านบาท (พ.ศ. 2556 : 3.16 ล้านบาท) ในค่าใช้จ่ายในการบริหาร

บริษัท โอเชียนกลาส จำกัด (มหาชน)

หมายเหตุประกอบงบการเงิน

สำหรับปีสิ้นสุดวันที่ 31 ธันวาคม 2557

14 เงินกู้ยืม

	งบการเงินรวม/ งบการเงินเฉพาะบริษัท	
	พ.ศ. 2557 พันบาท	พ.ศ. 2556 พันบาท
ส่วนของหมุนเวียน		
เงินกู้ยืมระยะสั้นจากสถาบันการเงิน	215,896	507,281
ส่วนของเงินกู้ยืมระยะยาวจากสถาบันการเงิน ที่ถึงกำหนดชำระภายในหนึ่งปี	160,000	70,500
รวมเงินกู้ยืมหมุนเวียน	375,896	577,781
ส่วนของไม่หมุนเวียน		
เงินกู้ยืมระยะยาวจากสถาบันการเงิน	772,000	929,700
รวมเงินกู้ยืมไม่หมุนเวียน	772,000	929,700
รวมเงินกู้ยืม	1,147,896	1,507,481

เงินกู้ยืมระยะสั้นจากสถาบันการเงิน

ณ วันที่ 31 ธันวาคม พ.ศ. 2557 เงินกู้ยืมระยะสั้นเป็นเงินกู้ยืมที่ไม่มีหลักประกันจากธนาคารในประเทศในสกุลเงินบาทจำนวน 100 ล้านบาท (พ.ศ. 2556 : 290 ล้านบาท) และในสกุลเงินตราต่างประเทศจำนวน 3.5 ล้านดอลลาร์สหรัฐอเมริกา (พ.ศ. 2556 : 6.6 ล้านดอลลาร์สหรัฐอเมริกา) เงินกู้ยืมดังกล่าวมีกำหนดชำระคืนภายในระยะเวลา 2 - 6 เดือน มีดอกเบี้ยในอัตราร้อยละคงที่และไม่มีหลักประกัน

เงินกู้ยืมระยะยาวจากสถาบันการเงิน

ณ วันที่ 31 ธันวาคม พ.ศ. 2557 เงินกู้ยืมระยะยาวจากสถาบันการเงินประกอบด้วย

1) วงเงินกู้ยืมจำนวน 535 ล้านบาท

บริษัทได้ทำสัญญากู้ยืมเงินระยะยาวจากธนาคารในประเทศแห่งหนึ่งในสกุลเงินบาทโดยมีวงเงินกู้ยืมจำนวน 535 ล้านบาท มีกำหนดชำระคืนภายในระยะเวลา 5 ปี วันที่ 6 ธันวาคม พ.ศ. 2560 ซึ่งมีระยะเวลาปลอดการชำระคืนเงินต้นในปีที่ 1 - 2 ส่วนในปีที่ 3 - 5 บริษัทต้องจ่ายชำระคืนเงินต้นเป็นรายเดือน และชำระคืนเงินต้นส่วนที่เหลือทั้งหมดในงวดสุดท้าย ส่วนดอกเบี้ยชำระเป็นรายเดือน โดยในปีที่ 1 - 2 มีดอกเบี้ยในอัตราร้อยละคงที่ และในปีที่ 3 - 5 มีดอกเบี้ยในอัตราดอกเบี้ย MLR ลบอัตราร้อยละคงที่

เมื่อวันที่ 12 พฤศจิกายน พ.ศ. 2557 บริษัทได้ทำสัญญาเปลี่ยนแปลงเงื่อนไขการผ่อนชำระหนี้ในจำนวนเงินต้นที่จ่ายชำระคืนเป็นรายเดือนและขยายระยะเวลาชำระหนี้เงินกู้โดยให้ชำระคืนให้เสร็จสิ้นภายในวันที่ 6 ธันวาคม พ.ศ. 2564

ณ วันที่ 31 ธันวาคม พ.ศ. 2557 จำนวนเงินกู้ผูกพันตามสัญญาเงินกู้ยืมมีมูลค่าคงค้างจำนวน 535 ล้านบาท (พ.ศ. 2556 : 535 ล้านบาท)

บริษัท โอเชียนกลาส จำกัด (มหาชน)
หมายเหตุประกอบงบการเงิน
สำหรับปีสิ้นสุดวันที่ 31 ธันวาคม 2557

14 เงินกู้ยืม (ต่อ)

เงินกู้ยืมระยะยาวจากสถาบันการเงิน (ต่อ)

ณ วันที่ 31 ธันวาคม พ.ศ. 2557 เงินกู้ยืมระยะยาวจากสถาบันการเงินประกอบด้วย (ต่อ)

2) วงเงินกู้ยืมจำนวน 250 ล้านบาท

บริษัทได้ทำสัญญากู้ยืมเงินระยะยาวจากธนาคารในประเทศแห่งเดียวกันในสกุลเงินบาทโดยมีวงเงินกู้ยืมจำนวน 250 ล้านบาท มีกำหนดชำระคืนภายในระยะเวลา 5 ปี วันที่ 29 พฤศจิกายน พ.ศ. 2561 โดยมีระยะเวลาปลอดการชำระคืนเงินต้นในปีแรก ส่วนในปีที่ 2 - 5 บริษัทต้องจ่ายชำระคืนเงินต้นเป็นรายเดือน ส่วนดอกเบี้ยชำระเป็นรายเดือนโดยมีดอกเบี้ยในอัตราดอกเบี้ย MLR ลบอัตราร้อยละคงที่

เมื่อวันที่ 12 พฤศจิกายน พ.ศ. 2557 บริษัทได้ทำสัญญาเปลี่ยนแปลงเงื่อนไขการผ่อนชำระหนี้ในจำนวนเงินต้นที่จ่ายชำระคืนเป็นรายเดือนและขยายระยะเวลาชำระหนี้เงินกู้โดยให้ชำระคืนให้เสร็จสิ้นภายในวันที่ 29 พฤศจิกายน พ.ศ. 2564

ณ วันที่ 31 ธันวาคม พ.ศ. 2557 จำนวนเงินกู้ผูกพันตามสัญญาเงินกู้ยืมมีมูลค่าคงค้างจำนวน 247 ล้านบาท (พ.ศ. 2556 : 250 ล้านบาท)

3) วงเงินกู้ยืมจำนวน 200 ล้านบาท

บริษัทได้ทำสัญญากู้ยืมเงินระยะยาวจากธนาคารในประเทศอีกแห่งหนึ่งในสกุลเงินบาทโดยมีวงเงินกู้ยืมจำนวน 200 ล้านบาท เงินกู้ยืมดังกล่าวมีกำหนดชำระคืนภายใน 39 เดือน วันที่ 31 มกราคม พ.ศ. 2559 โดยมีระยะเวลาปลอดการชำระคืนเงินต้นในเดือนที่ 1 - 18 หลังจากนั้น บริษัทต้องจ่ายชำระคืนเงินต้นเป็นรายไตรมาส ส่วนดอกเบี้ยชำระเป็นรายเดือนโดยมีดอกเบี้ยในอัตราดอกเบี้ย MLR ลบอัตราร้อยละคงที่ ณ วันที่ 31 ธันวาคม พ.ศ. 2557 จำนวนเงินกู้ผูกพันตามสัญญาเงินกู้ยืมมีมูลค่าคงค้างจำนวน 150 ล้านบาท (พ.ศ. 2556 : 200 ล้านบาท)

เงินกู้ยืมระยะยาวตามข้อ 1 และ 2 มีที่ดินและสิ่งปลูกสร้าง (หมายเหตุ 12) เป็นหลักประกัน และมีข้อจำกัดเกี่ยวกับการดำรงอัตราส่วนหนี้สินต่อทุน

ระยะเวลาครบกำหนดของเงินกู้ยืมระยะยาว ดังต่อไปนี้

	งบการเงินรวม/ งบการเงินเฉพาะบริษัท	
	พ.ศ. 2557	พ.ศ. 2556
	ล้านบาท	ล้านบาท
ครบกำหนดภายใน 1 ปี	160,000	70,500
ครบกำหนดเกิน 1 ปีแต่ไม่เกิน 5 ปี	524,000	929,700
ครบกำหนดหลังจาก 5 ปี	248,000	-
	<u>932,000</u>	<u>1,000,200</u>

บริษัท โอเชียนกลาส จำกัด (มหาชน)
หมายเหตุประกอบงบการเงิน
สำหรับปีสิ้นสุดวันที่ 31 ธันวาคม 2557

14 เงินกู้ยืม (ต่อ)

เงินกู้ยืมระยะยาวจากสถาบันการเงิน (ต่อ)

การเปลี่ยนแปลงของเงินกู้ยืมระยะยาวสำหรับปีสิ้นสุดวันที่ 31 ธันวาคม ประกอบด้วยรายละเอียดดังนี้

	งบการเงินรวม/ งบการเงินเฉพาะบริษัท	
	พ.ศ. 2557	พ.ศ. 2556
	พันบาท	พันบาท
ราคาตามบัญชีต้นปี	1,000,200	781,400
เงินกู้เพิ่ม	-	250,000
จ่ายชำระคืน	(68,200)	(31,200)
ราคาตามบัญชีปลายปี	932,000	1,000,200

ความเสี่ยงจากอัตราดอกเบี้ยของเงินกู้ยืมระยะยาว ประกอบด้วยรายละเอียดดังนี้

	งบการเงินรวม/ งบการเงินเฉพาะบริษัท	
	พ.ศ. 2557	พ.ศ. 2556
	พันบาท	พันบาท
เงินกู้ยืมระยะยาว		
อัตราคงที่	535,000	535,000
อัตราลอยตัว	397,000	465,200
	932,000	1,000,200

อัตราดอกเบี้ยของเงินกู้ยืมระยะยาว ณ วันที่ในงบแสดงฐานะการเงิน มีดังนี้

	งบการเงินรวม/ งบการเงินเฉพาะบริษัท	
	พ.ศ. 2557	พ.ศ. 2556
	ร้อยละ (ต่อปี)	ร้อยละ (ต่อปี)
เงินกู้ยืมระยะยาว	4.25 ถึง 4.50	4.25 ถึง 5.88

มูลค่ายุติธรรมของเงินกู้ยืมระยะสั้นและเงินกู้ยืมระยะยาวใกล้เคียงกับราคาตามบัญชีของรายการดังกล่าว

บริษัท โอเชียนกลาส จำกัด (มหาชน)

หมายเหตุประกอบงบการเงิน

สำหรับปีสิ้นสุดวันที่ 31 ธันวาคม 2557

15 เจ้าหนี้การค้าและเจ้าหนี้อื่น

	งบการเงินรวม		งบการเงินเฉพาะบริษัท	
	พ.ศ. 2557	พ.ศ. 2556	พ.ศ. 2557	พ.ศ. 2556
	พันบาท	พันบาท	พันบาท	พันบาท
เจ้าหนี้การค้า - กิจการอื่น	125,150	154,248	125,150	154,248
เจ้าหนี้อื่น - กิจการอื่น	76,640	82,067	75,967	82,066
- กิจการที่เกี่ยวข้องกัน (หมายเหตุ 22.3)	614	599	2,677	1,608
เงินรับล่วงหน้าจากลูกค้า	19,387	21,736	17,584	16,975
ค่าพลังงานค้างจ่าย	14,645	16,174	14,645	16,174
ค่านายหน้าและส่วนลดค้างจ่าย	15,659	30,686	15,659	30,686
เงินเดือนและโบนัสค้างจ่าย	26,819	13,816	26,837	13,816
ค่าใช้จ่ายค้างจ่ายอื่น	20,340	18,439	20,092	18,332
	<u>299,254</u>	<u>337,765</u>	<u>298,611</u>	<u>333,905</u>

16 ภาษีเงินได้รอการตัดบัญชี

สินทรัพย์และหนี้สินภาษีเงินได้รอการตัดบัญชีจะหักกลบกันก็ต่อเมื่อสินทรัพย์และหนี้สินภาษีเงินได้ดังกล่าวเกี่ยวข้องกับหน่วยงานจัดเก็บภาษีเดียวกัน ภาษีเงินได้รอการตัดบัญชีคำนวณจากผลแตกต่างชั่วคราวตามวิธีหนี้สินโดยใช้อัตราภาษีร้อยละ 20

สินทรัพย์และหนี้สินภาษีเงินได้รอการตัดบัญชีสามารถวิเคราะห์ได้ดังนี้

	งบการเงินรวม/ งบการเงินเฉพาะบริษัท	
	พ.ศ. 2557	พ.ศ. 2556
	พันบาท	พันบาท
สินทรัพย์ภาษีเงินได้รอการตัดบัญชี		
สินทรัพย์ภาษีเงินได้รอการตัดบัญชีที่ใช้ประโยชน์ภายใน 12 เดือน	134	7,270
สินทรัพย์ภาษีเงินได้รอการตัดบัญชีที่ใช้ประโยชน์เกินกว่า 12 เดือน	86,099	78,627
	<u>86,233</u>	<u>85,897</u>
หนี้สินภาษีเงินได้รอการตัดบัญชี		
หนี้สินภาษีเงินได้รอการตัดบัญชีที่จะจ่ายชำระภายใน 12 เดือน	(431)	-
หนี้สินภาษีเงินได้รอการตัดบัญชีที่จะจ่ายชำระเกินกว่า 12 เดือน	(154,804)	(119,974)
	<u>(155,235)</u>	<u>(119,974)</u>
ภาษีเงินได้รอการตัดบัญชี, สุทธิ	<u>(69,002)</u>	<u>(34,077)</u>

บริษัท โอเชียนกลาส จำกัด (มหาชน)
หมายเหตุประกอบงบการเงิน
สำหรับปีสิ้นสุดวันที่ 31 ธันวาคม 2557

16 ภาษีเงินได้รอการตัดบัญชี (ต่อ)

รายการเคลื่อนไหวของภาษีเงินได้รอการตัดบัญชีมีดังนี้

	งบการเงินรวม/ งบการเงินเฉพาะบริษัท	
	พ.ศ. 2557 พันบาท	พ.ศ. 2556 พันบาท
ณ วันที่ 1 มกราคม	34,077	42,883
รับรู้เป็นค่าใช้จ่าย(รายได้)ใน		
งบกำไรขาดทุนเบ็ดเสร็จ	15,058	(8,806)
กำไรขาดทุนเบ็ดเสร็จอื่น	19,867	-
ณ วันที่ 31 ธันวาคม	69,002	34,077

สินทรัพย์(หนี้สิน)ภาษีเงินได้รอการตัดบัญชีที่ได้แสดงในงบกำไรขาดทุนเบ็ดเสร็จประกอบด้วยรายการต่อไปนี้

	งบการเงินรวม/งบการเงินเฉพาะบริษัท			
	รายได้(ค่าใช้จ่าย)ใน			
	1 มกราคม พ.ศ. 2557 พันบาท	งบกำไรขาดทุน เบ็ดเสร็จ พันบาท	กำไรขาดทุน เบ็ดเสร็จอื่น พันบาท	31 ธันวาคม พ.ศ. 2557 พันบาท
ค่าเพื่อสินค้าเคลื่อนไหวซ้ำและผ้าสัมผั	7,270	(7,136)	-	134
สำรองหนี้สินผลประโยชน์พนักงาน	16,673	767	-	17,440
ขาดทุนทางภาษี	61,954	6,705	-	68,659
เงินคืนภาษีค้างรับจากการขายส่งออก	-	(431)	-	(431)
ค่าเสื่อมราคาทางบัญชีต่ำกว่าค่าเสื่อมราคาทางภาษี	(51,733)	(14,963)	-	(66,696)
ส่วนเกินทุนจากการตีราคาที่ดิน	(68,241)	-	(19,867)	(88,108)
	(34,077)	(15,058)	(19,867)	(69,002)

บริษัท โอเชียนกลาส จำกัด (มหาชน)
หมายเหตุประกอบงบการเงิน
สำหรับปีสิ้นสุดวันที่ 31 ธันวาคม 2557

16 ภาษีเงินได้รอการตัดบัญชี (ต่อ)

สินทรัพย์(หนี้สิน)ภาษีเงินได้รอการตัดบัญชีที่ได้แสดงในงบกำไรขาดทุนเบ็ดเสร็จประกอบด้วยรายการต่อไปนี้ (ต่อ)

	งบการเงินรวม/งบการเงินเฉพาะบริษัท			
	รายได้(ค่าใช้จ่าย)ใน			
	1 มกราคม	งบกำไรขาดทุน	กำไรขาดทุน	31 ธันวาคม
	พ.ศ. 2556	เบ็ดเสร็จ	เบ็ดเสร็จอื่น	พ.ศ. 2556
	พันบาท	พันบาท	พันบาท	พันบาท
ค่าเพื่อหนี้สงสัยจะสูญ	470	(470)	-	-
ค่าเพื่อสินค้าเคลื่อนไหวซ้ำและผ้าสมยศ	8,620	(1,350)	-	7,270
สำรองหนี้สินผลประโยชน์พนักงาน	19,126	(2,453)	-	16,673
ขาดทุนทางภาษี	23,225	38,729	-	61,954
ค่าเสื่อมราคาทางบัญชีต่ำกว่าค่าเสื่อมราคาทางภาษี	(26,083)	(25,650)	-	(51,733)
ส่วนเกินทุนจากการตีราคาที่ดิน	(68,241)	-	-	(68,241)
	(42,883)	8,806	-	(34,077)

สินทรัพย์ภาษีเงินได้รอการตัดบัญชีและผลแตกต่างชั่วคราวทางภาษีจะรับรู้ก็ต่อเมื่อมีความเป็นไปได้ก่อนข้างแน่นอนที่บริษัทจะได้ใช้ผลประโยชน์ทางภาษีดังกล่าว

สินทรัพย์ภาษีเงินได้รอการตัดบัญชีสำหรับรายการขาดทุนทางภาษีที่ยังไม่ได้ใช้ยกไปจะรับรู้ได้ไม่เกินจำนวนที่เป็นไปได้ก่อนข้าง แม้ว่าจะมีกำไรทางภาษีในอนาคตเพียงพอที่จะใช้ประโยชน์ทางภาษีนั้น กลุ่มบริษัทมีรายการขาดทุนทางภาษีที่ยังไม่ได้ใช้ยกไปเพื่อหักลบกับกำไรทางภาษีในอนาคตเป็นจำนวน 343 ล้านบาท (พ.ศ. 2556 : 310 ล้านบาท) ซึ่งจะสิ้นสุดระยะเวลาการหักลบกันใน พ.ศ. 2560 พ.ศ. 2561 และ พ.ศ. 2562

บริษัท โอเชียนกลาส จำกัด (มหาชน)
หมายเหตุประกอบงบการเงิน
สำหรับปีสิ้นสุดวันที่ 31 ธันวาคม 2557

17 สำรองหนี้สินผลประโยชน์พนักงาน

ภาระผูกพันผลประโยชน์พนักงาน ณ วันที่ 31 ธันวาคม ประกอบด้วยรายละเอียดดังนี้

	งบการเงินรวม/ งบการเงินเฉพาะบริษัท	
	พ.ศ. 2557 พันบาท	พ.ศ. 2556 พันบาท
ผลประโยชน์หลังออกจากงาน	82,860	79,168
ผลประโยชน์ระยะยาวอื่น	4,341	4,196
	87,201	83,364

ค่าใช้จ่ายผลประโยชน์พนักงานสำหรับปีสิ้นสุดวันที่ 31 ธันวาคม ประกอบด้วยรายละเอียดดังนี้

	งบการเงินรวม/ งบการเงินเฉพาะบริษัท	
	พ.ศ. 2557 พันบาท	พ.ศ. 2556 พันบาท
ผลประโยชน์หลังออกจากงาน		
- ต้นทุนบริการปัจจุบัน	9,153	9,852
- ต้นทุนดอกเบี้ย	2,914	3,137
	12,067	12,989
ผลประโยชน์ระยะยาวอื่น		
- ต้นทุนบริการปัจจุบัน	362	370
- ต้นทุนดอกเบี้ย	151	153
	513	523

บริษัท โอเชียนกลาส จำกัด (มหาชน)
หมายเหตุประกอบงบการเงิน
สำหรับปีสิ้นสุดวันที่ 31 ธันวาคม 2557

17 สำรองหนี้สินผลประโยชน์พนักงาน (ต่อ)

รายการเคลื่อนไหวของสำรองหนี้สินผลประโยชน์พนักงานสำหรับปีสิ้นสุดวันที่ 31 ธันวาคม มีดังนี้

	งบการเงินรวม/ งบการเงินเฉพาะบริษัท	
	พ.ศ. 2557 พันบาท	พ.ศ. 2556 พันบาท
จำนวนที่รับรู้ในงบแสดงฐานะการเงิน		
ณ วันที่ 1 มกราคม	83,364	95,629
ต้นทุนบริการงวดปัจจุบัน	9,515	10,222
ต้นทุนดอกเบี้ย	3,065	3,290
กำไรจากการประมาณการตามหลักคณิตศาสตร์ประกันภัย	-	(7,782)
จ่ายผลประโยชน์พนักงาน	(8,743)	(17,995)
ณ วันที่ 31 ธันวาคม	87,201	83,364

ข้อสมมติหลักในการประมาณการตามหลักคณิตศาสตร์ประกันภัยที่ใช้เป็นดังนี้

	งบการเงินรวม/ งบการเงินเฉพาะบริษัท	
	พ.ศ. 2557 ร้อยละ	พ.ศ. 2556 ร้อยละ
อัตรากิลด (ต่อปี)	3.68	3.68
อัตราเงินเฟ้อ (ต่อปี)	5.00	5.00
อัตราหมุนเวียนพนักงาน (ต่อปี)	0.0 - 13.0	0.0 - 13.0

18 สำรองตามกฎหมาย

ตามพระราชบัญญัติบริษัทมหาชนจำกัด พ.ศ. 2535 บริษัทต้องสำรองตามกฎหมายอย่างน้อยร้อยละ 5 ของกำไรสุทธิหลังจากหัก ส่วนของขาดทุนสะสมยกมา (ถ้ามี) จนกว่าสำรองนี้จะมีมูลค่าไม่น้อยกว่าร้อยละ 10 ของทุนจดทะเบียน สำรองนี้ไม่สามารถนำไป จ่ายเงินปันผลได้

บริษัท โอเชียนกลาส จำกัด (มหาชน)
หมายเหตุประกอบงบการเงิน
สำหรับปีสิ้นสุดวันที่ 31 ธันวาคม 2557

19 ค่าใช้จ่ายตามลักษณะ

ค่าใช้จ่ายที่สำคัญสำหรับปีสิ้นสุดวันที่ 31 ธันวาคม พ.ศ. 2557 และ พ.ศ. 2556 ดังต่อไปนี้ได้จัดประเภทตามลักษณะ ซึ่งรวมไว้ในกำไร(ขาดทุน)ก่อนภาษีเงินได้

	งบการเงินรวม		งบการเงินเฉพาะบริษัท	
	พ.ศ. 2557	พ.ศ. 2556	พ.ศ. 2557	พ.ศ. 2556
	พันบาท	พันบาท	พันบาท	พันบาท
การเปลี่ยนแปลงในสินค้าสำเร็จรูปและงานระหว่างทำ	77,548	(101,912)	72,988	(88,492)
วัตถุดิบและวัสดุสิ้นเปลืองใช้ไป	455,128	468,145	455,128	468,145
ค่าใช้จ่ายเกี่ยวกับพนักงาน	488,102	487,604	480,248	482,214
ค่าพลังงาน	454,253	488,040	454,221	488,011
ค่าเสื่อมราคาและรายจ่ายตัดบัญชี	183,877	191,346	183,491	191,203
ค่าซ่อมแซมและบำรุงรักษา	87,527	130,169	87,506	130,169
ค่าใช้จ่ายอื่นๆ	282,052	371,648	280,569	370,512
	<u>2,028,487</u>	<u>2,035,040</u>	<u>2,014,151</u>	<u>2,041,762</u>

20 ภาษีเงินได้

	งบการเงินรวม/ งบการเงินเฉพาะบริษัท	
	พ.ศ. 2557	พ.ศ. 2556
	พันบาท	พันบาท
ภาษีเงินได้สำหรับปี	-	-
ภาษีเงินได้รอการตัดบัญชี (หมายเหตุ 16)	15,058	(8,806)
ค่าใช้จ่าย(รายได้)ภาษีเงินได้	<u>15,058</u>	<u>(8,806)</u>

	งบการเงินรวม		งบการเงินเฉพาะบริษัท	
	พ.ศ. 2557	พ.ศ. 2556	พ.ศ. 2557	พ.ศ. 2556
	พันบาท	พันบาท	พันบาท	พันบาท
กำไร(ขาดทุน)ก่อนภาษีเงินได้	<u>62,079</u>	<u>(51,938)</u>	<u>68,483</u>	<u>(53,661)</u>
ภาษีเงินได้คำนวณจากอัตราภาษี ร้อยละ 20	12,416	(10,387)	13,697	(10,732)
ค่าใช้จ่ายที่ไม่สามารถหักภาษี	2,642	1,581	1,361	1,926
ค่าใช้จ่าย(รายได้)ภาษีเงินได้	<u>15,058</u>	<u>(8,806)</u>	<u>15,058</u>	<u>(8,806)</u>

บริษัท โอเชียนกลาส จำกัด (มหาชน)

หมายเหตุประกอบงบการเงิน

สำหรับปีสิ้นสุดวันที่ 31 ธันวาคม 2557

21 กำไร(ขาดทุน)ต่อหุ้นขั้นพื้นฐาน

กำไร(ขาดทุน)ต่อหุ้นขั้นพื้นฐานคำนวณ โดยการหารกำไร(ขาดทุน)สุทธิที่เป็นของผู้ถือหุ้นสามัญด้วยจำนวนหุ้นสามัญเฉลี่ยถ่วงน้ำหนักที่ถือในระหว่างปีสิ้นสุดวันที่ 31 ธันวาคม พ.ศ. 2557 ซึ่งมีจำนวน 21,330,715 หุ้น (พ.ศ. 2556 : จำนวน 21,330,715 หุ้น) กลุ่มบริษัทไม่มีเครื่องมือทางการเงินและสัญญาอื่นที่ก่อหุ้นสามัญเทียบเท่า

22 รายการกับบุคคลหรือกิจการที่เกี่ยวข้องกัน

บุคคลหรือกิจการที่เกี่ยวข้องกันกับบริษัทหมายถึง บุคคลหรือกิจการที่มีอำนาจควบคุมบริษัท ถูกควบคุมโดยบริษัทไม่ว่าจะเป็นโดยตรงหรือทางอ้อม หรืออยู่ภายใต้การควบคุมเดียวกันกับบริษัท รวมถึงบริษัทที่ทำหน้าที่ถือหุ้น บริษัทย่อย และกิจการที่เป็นบริษัทย่อยในเครือเดียวกัน นอกจากนี้ บุคคลหรือกิจการที่เกี่ยวข้องกันยังหมายรวมถึง บริษัทร่วมและบุคคลซึ่งถือหุ้นที่มีสิทธิออกเสียงไม่ว่าทางตรงหรือทางอ้อม และมีอิทธิพลอย่างเป็นสาระสำคัญกับบริษัท ผู้บริหารสำคัญ กรรมการหรือพนักงานของบริษัท ตลอดจนทั้งสมาชิกในครอบครัวที่ใกล้ชิดกับบุคคลดังกล่าว และกิจการที่เกี่ยวข้องกับบุคคลเหล่านั้น

ในการพิจารณาความสัมพันธ์ระหว่างบุคคลหรือกิจการที่เกี่ยวข้องกันกับบริษัทแต่ละรายการ บริษัทคำนึงถึงเนื้อหาของความสัมพันธ์มากกว่ารูปแบบทางกฎหมาย

ผู้ถือหุ้นรายใหญ่ของบริษัท ณ วันที่ 31 ธันวาคม พ.ศ. 2557 และ พ.ศ. 2556 ได้แก่ บริษัท โอเชียนโฮลดิ้ง จำกัด ซึ่งถือหุ้นในบริษัท คิดเป็นอัตราร้อยละ 32.82 ส่วนหุ้นที่เหลือร้อยละ 67.18 ถือโดยบุคคลทั่วไป

กิจการที่เกี่ยวข้องกันประกอบด้วย

ชื่อกิจการ	ประเภทธุรกิจ	ลักษณะความสัมพันธ์
บริษัท โอเชียนกลาส เทรคดิง (เซียงไฮ้) จำกัด	ดำเนินกิจกรรมทางการตลาดในประเทศจีน	บริษัทย่อย
บริษัท โอเชียนกลาส เทรคดิง อินเดีย จำกัด	ดำเนินกิจกรรมทางการตลาดในประเทศอินเดีย	บริษัทย่อย
บริษัท ไทยสมุทรประกันชีวิต จำกัด	ประกันชีวิต	เป็นผู้ถือหุ้นของบริษัท และมีผู้ถือหุ้นและกรรมการร่วมกัน
บริษัท โอเชียน พรอพเพอร์ตี้ จำกัด	พัฒนาอสังหาริมทรัพย์	มีผู้ถือหุ้นร่วมกัน
บริษัท สยามเมล์ออเดอร์เฮาส์ จำกัด	จำหน่ายอุปกรณ์สำนักงานและวัสดุสิ้นเปลือง	มีผู้ถือหุ้นร่วมกัน
บริษัท กลุ่มไทยสมุทร (ประเทศไทย) จำกัด	ให้บริการทางกฎหมาย	มีผู้ถือหุ้นและกรรมการร่วมกัน
ผู้บริหารสำคัญ		บุคคลที่มีอำนาจและความรับผิดชอบ การวางแผนสั่งการและควบคุมกิจกรรมต่างๆ ของกิจการ ไม่ว่าจะทางตรงหรือทางอ้อม ทั้งนี้รวมถึงกรรมการของกลุ่มบริษัท (ไม่ว่าจะทำหน้าที่ในระดับบริหารหรือไม่)

รายการบัญชีระหว่างบุคคลหรือกิจการที่เกี่ยวข้องกัน ได้กำหนดขึ้นโดยใช้ราคาตลาดหรือในราคาที่ตกลงกันตามสัญญาหากไม่มีราคาตลาดรองรับ

บริษัท โอเชียนกลาส จำกัด (มหาชน)

หมายเหตุประกอบงบการเงิน

สำหรับปีสิ้นสุดวันที่ 31 ธันวาคม 2557

22 รายการกับบุคคลหรือกิจการที่เกี่ยวข้องกัน (ต่อ)

นโยบายการกำหนดราคาสำหรับแต่ละประเภทรายการ มีดังนี้

ประเภทรายการ	นโยบายการกำหนดราคา
ขาย	ราคาตลาด
ซื้ออุปกรณ์สำนักงาน และวัสดุสิ้นเปลือง	ราคาตลาด
ค่านายหน้า	ตามที่ตกลงในสัญญา
ค่าเช่าและค่าบริการ	ตามที่ตกลงในสัญญา

รายการบัญชีกับกิจการที่เกี่ยวข้องกันที่มีสาระสำคัญที่เกิดขึ้นสำหรับปี มีดังนี้

22.1 รายได้จากการขายสินค้า

	งบการเงินรวม		งบการเงินเฉพาะบริษัท	
	พ.ศ. 2557	พ.ศ. 2556	พ.ศ. 2557	พ.ศ. 2556
	พันบาท	พันบาท	พันบาท	พันบาท
รายได้จากการขายสินค้า				
บริษัทย่อย	-	-	14,208	27,865
กิจการที่เกี่ยวข้องกัน	308	228	308	228
	<u>308</u>	<u>228</u>	<u>14,516</u>	<u>28,093</u>

22.2 การซื้อสินค้าและบริการ

	งบการเงินรวม		งบการเงินเฉพาะบริษัท	
	พ.ศ. 2557	พ.ศ. 2556	พ.ศ. 2557	พ.ศ. 2556
	พันบาท	พันบาท	พันบาท	พันบาท
การซื้ออุปกรณ์สำนักงานและวัสดุสิ้นเปลือง				
กิจการที่เกี่ยวข้องกัน	434	469	434	469
ค่าเช่าและค่าบริการ				
กิจการที่เกี่ยวข้องกัน	13,755	12,650	13,755	12,650
ค่าบริการทางกฎหมาย				
กิจการที่เกี่ยวข้องกัน	4	149	4	149
ค่านายหน้า				
บริษัทย่อย	-	-	15,434	10,875

รายการซื้อขายสินค้าที่มีกับบริษัทที่เกี่ยวข้องกันเป็นไปตามเงื่อนไขธุรกิจปกติเช่นเดียวกับรายการซื้อขายกับกิจการอื่นที่ไม่เกี่ยวข้องกันและเป็นไปตามราคาตลาด ค่าบริการที่มีกับบริษัทที่เกี่ยวข้องกันเป็นไปตามที่ระบุไว้ในสัญญา

บริษัท โอเชียนกลาส จำกัด (มหาชน)
หมายเหตุประกอบงบการเงิน
สำหรับปีสิ้นสุดวันที่ 31 ธันวาคม 2557

22 รายการกับบุคคลหรือกิจการที่เกี่ยวข้องกัน (ต่อ)

22.3 ยอดค้างชำระที่เกิดจากการซื้อ/ขายสินค้าและบริการ

	งบการเงินรวม		งบการเงินเฉพาะบริษัท	
	พ.ศ. 2557	พ.ศ. 2556	พ.ศ. 2557	พ.ศ. 2556
	พันบาท	พันบาท	พันบาท	พันบาท
ลูกหนี้การค้ากิจการที่เกี่ยวข้องกัน				
บริษัทย่อย	-	-	17,382	14,386
กิจการที่เกี่ยวข้องกัน	6	15	6	15
	<u>6</u>	<u>15</u>	<u>17,388</u>	<u>14,401</u>
ลูกหนี้อื่นกิจการที่เกี่ยวข้องกัน				
บริษัทย่อย	-	-	7	58
เจ้าหนี้อื่นกิจการที่เกี่ยวข้องกัน				
บริษัทย่อย	-	-	2,063	1,009
กิจการที่เกี่ยวข้องกัน	614	599	614	599
	<u>614</u>	<u>599</u>	<u>2,677</u>	<u>1,608</u>

22.4 ค่าตอบแทนผู้บริหารสำคัญของกิจการ

	งบการเงินรวม/ งบการเงินเฉพาะบริษัท	
	พ.ศ. 2557	พ.ศ. 2556
	พันบาท	พันบาท
สำหรับปีสิ้นสุดวันที่ 31 ธันวาคม		
ผลประโยชน์ระยะสั้น	32,784	33,207
ผลประโยชน์หลังออกจากงาน	1,754	571
ผลประโยชน์ระยะยาวอื่น	305	245
	<u>34,843</u>	<u>34,023</u>

บริษัท โอเชียนกลาส จำกัด (มหาชน)
หมายเหตุประกอบงบการเงิน
สำหรับปีสิ้นสุดวันที่ 31 ธันวาคม 2557

23 ภาระผูกพันที่เป็นข้อผูกมัด

ภาระผูกพันที่เป็นข้อผูกมัดเพื่อใช้เป็นรายจ่ายฝ่ายทุน

รายจ่ายฝ่ายทุนเกี่ยวกับภาระผูกพันที่เป็นข้อผูกมัด ณ วันที่ในงบแสดงฐานะการเงินแต่ไม่ได้รับรู้ในงบการเงิน มีดังนี้

	งบการเงินรวม/ งบการเงินเฉพาะบริษัท	
	พ.ศ. 2557	พ.ศ. 2556
	พันบาท	พันบาท
เครื่องจักรและอุปกรณ์	35,332	3,701

ภาระผูกพันที่เป็นข้อผูกมัดตามสัญญาเช่าดำเนินงาน - กรณีที่กลุ่มบริษัทเป็นผู้เช่า

กลุ่มบริษัททำสัญญาเช่าดำเนินงานที่ไม่สามารถยกเลิกได้เพื่อการเช่าอาคารสำนักงานพร้อมสิ่งอำนวยความสะดวก อุปกรณ์สำนักงาน และยานพาหนะ ยอดรวมของจำนวนเงินขั้นต่ำที่ต้องจ่ายในอนาคตตามสัญญาเช่าดำเนินงานที่ไม่สามารถยกเลิกได้ มีดังนี้

	งบการเงินรวม		งบการเงินเฉพาะบริษัท	
	พ.ศ. 2557	พ.ศ. 2556	พ.ศ. 2557	พ.ศ. 2556
	พันบาท	พันบาท	พันบาท	พันบาท
ไม่เกิน 1 ปี	19,486	14,365	15,640	13,635
เกินกว่า 1 ปีแต่ไม่เกิน 5 ปี	13,426	16,319	13,020	16,319
	32,912	30,684	28,660	29,954

สัญญาบริหารและบริการ

คำสิทธิ

เมื่อวันที่ 1 กุมภาพันธ์ พ.ศ. 2550 กลุ่มบริษัททำสัญญาบริการออกแบบผลิตภัณฑ์กับบริษัทต่างประเทศแห่งหนึ่ง ภายใต้ข้อกำหนดของสัญญาดังกล่าว บริษัทต่างประเทศจะให้บริการออกแบบและคำปรึกษาเกี่ยวกับผลิตภัณฑ์แก่กลุ่มบริษัท เพื่อเป็นการตอบแทน กลุ่มบริษัทตกลงจ่ายค่าสิทธิในอัตราร้อยละหนึ่งของยอดขายสุทธิของผลิตภัณฑ์ดังกล่าว สัญญานี้ไม่มีการกำหนดระยะเวลาสิ้นสุดของสัญญา

บริษัท โอเชียนกลาส จำกัด (มหาชน)

หมายเหตุประกอบงบการเงิน

สำหรับปีสิ้นสุดวันที่ 31 ธันวาคม 2557

24 เครื่องมือทางการเงิน

สัญญาซื้อขายเงินตราต่างประเทศล่วงหน้า

กลุ่มบริษัทได้ทำสัญญาซื้อขายเงินตราต่างประเทศล่วงหน้าเพื่อลดความเสี่ยงจากความผันผวนของลูกหนี้การค้า ลูกหนี้อื่น เจ้าหนี้การค้า และเจ้าหนี้อื่นที่เป็นสกุลเงินตราต่างประเทศ

ณ วันที่ 31 ธันวาคม พ.ศ. 2557 กลุ่มบริษัทมีสัญญาซื้อขายเงินตราต่างประเทศล่วงหน้าซึ่งครบกำหนดไม่เกิน 6 เดือน (พ.ศ. 2556 : ครบกำหนดไม่เกิน 1 ปี) ดังนี้

	งบการเงินรวม/ งบการเงินเฉพาะบริษัท	
	พ.ศ. 2557	พ.ศ. 2556
	ล้านบาท	ล้านบาท
สัญญาขายเงินตราต่างประเทศล่วงหน้า		
0.6 ล้านดอลลาร์สหรัฐอเมริกา (32.74 - 33.12 บาทต่อ 1 เหรียญสหรัฐอเมริกา)	20.8	
0.4 ล้านดอลลาร์สหรัฐอเมริกา (33.13 - 33.23 บาทต่อ 1 เหรียญสหรัฐอเมริกา)	13.3	
0.2 ล้านยูโร (41.28 - 41.36 บาทต่อ 1 ยูโร)	8.3	
1.3 ล้านดอลลาร์สหรัฐอเมริกา (31.31 บาทต่อ 1 เหรียญสหรัฐอเมริกา)		40.7

มูลค่ายุติธรรมสุทธิ

มูลค่ายุติธรรมสุทธิของสัญญาซื้อขายเงินตราต่างประเทศล่วงหน้าที่เปิดสถานะ ณ วันที่ 31 ธันวาคม พ.ศ. 2557 เป็นหนี้สินสุทธิจำนวน 0.16 ล้านบาท (พ.ศ. 2556 : เป็นหนี้สินสุทธิจำนวน 0.72 ล้านบาท)

มูลค่ายุติธรรมของสัญญาแลกเปลี่ยนเงินตราต่างประเทศล่วงหน้ากำหนดโดยใช้อัตราตลาดของแต่ละสัญญาที่คำนวณโดยสถาบันการเงินของกลุ่มบริษัท ณ วันที่ในงบแสดงฐานะการเงิน

25 เหตุการณ์ภายหลังวันที่ในงบการเงิน

การจ่ายเงินปันผล

ที่ประชุมคณะกรรมการบริษัทเมื่อวันที่ 24 กุมภาพันธ์ พ.ศ. 2558 เห็นสมควรนำเสนอต่อที่ประชุมผู้ถือหุ้นพิจารณาอนุมัติให้จ่ายเงินปันผลจากผลการดำเนินงานสำหรับปี พ.ศ. 2557 ในอัตราหุ้นละ 1.1 บาท เป็นจำนวนเงินรวม 23.46 ล้านบาท ทั้งนี้การจ่ายเงินปันผลจะถูกพิจารณาอนุมัติในการประชุมสามัญผู้ถือหุ้นประจำปี พ.ศ. 2558 ซึ่งกำหนดให้มีการจัดประชุมในวันที่ 28 เมษายน พ.ศ. 2558





Ocean[®]
Life's pleasure

2014

ANNUAL REPORT

OCEAN GLASS PUBLIC COMPANY LIMITED

รายงานประจำปี 2557 บริษัท โอเชียนกลาส จำกัด (มหาชน)

Message from Chairman

The Company has been successful in turning around declining sales and operational losses. In 2014, both total sales and net profit increased from those of 2013 even though the domestic economy growth was quite slow and the overall market became more competitive.

As Thailand's economic growth was minimal, there was a slowdown in the domestic purchasing power and household spending. Consequently, the Company's domestic sales decreased slightly. The decrease came primarily from the declining sales of the crystalline products, as the Company was able to maintain the sales of its domestic soda lime products.

On the other hand, the Company has been successful in its expansion into the international market, and has increased its export sales accordingly. The soda lime products achieved better penetration in the South Asia, South East Asia, and Middle East markets. The Company was also able to increase sales of its crystalline product range in almost all regions, especially in China and European countries.

With continuing innovations, our management team was able to reduce the overall manufacturing cost from that of the prior year. Main improvements came from higher production efficiency, especially in the crystalline manufacturing process, and better management of production resources.

The strategy for improving the crystalline business was formulated and executed in 2014. The Board of Directors and the management continue to nurture the crystalline business so that the products will become internationally recognized throughout the world.

On behalf of the Board of Directors, I would like to extend our gratitude to our customers, distributors, and agents for their belief in our products and our Company. I would also like to thank our employees, both past and present, for their dedication and passion in delivering our world-class products to the domestic and international markets. Finally, I would like to express our appreciation to our shareholders, for placing their trusts in us to transform Ocean Glass products into Life's Pleasure.



(Mr. Chakri Chanruangvanich)

Chairman of the Board of Directors

Management's Discussion and Analysis

Performance for the Period Ended December 31, 2014

Business Overview

In 2014, sales growth of Ocean Glass Public Company Limited and Subsidiaries ("the Company") was 4.92% comparing to last year. The Company continues to expand the business as strategic plan throughout the competition of table glassware business both domestic and export market. However, the Company has net profit for 2014 in the amount of Baht 47.02 million or net profit per share at 2.20 Baht.

For domestic market, the Company has maintained sales growth rate similar to last year. Under the stagnation of domestic economic has an affected of reduced purchasing power, including economics and politics problems in many countries. Both local and abroad competitors are focusing on ASEAN market, which is our core market and it has high potential growth particularly from Chinese, European and American. These manufacturers moved their production into China affected to more serious in the price competition from imported goods from China. However, the Company is still capable of competing with our quality of products, branding, product development and design, price and services.

The Company's distribution channels comprise of 3 channels, which are food & drink business (Food Service), retail consumer to purchase for their household (Retail) and B2B consumer who buy glassware products to be used in promotional campaign (Premium). The Company sells its products in both domestic and export market. The export sales cover over 70 countries worldwide. The distribution channel is through outside agents and the Company's sales force.

Moreover, The Company continued to focus on its marketing activities and promotional campaign on branding of Ocean, Ocean Professional and Lucaris. During year 2014, the Company had implemented major marketing and sales activities as follows:

- The continuous marketing activities and branding of crystalline, Lucaris, in Thailand and some core markets in Asia during the Master of Wine Seminars were conducted by 3 Masters of Wine of Asia in 3 countries; Malaysia, Indonesia and China by Introduction of latest product designed "Shanghai Soul Grande". Besides, the Company also officially sponsored for Wine & Spirit Glass, VINEXPO ASIA-PACIFIC 2014 in Hong Kong, China. There were 1,800 Chateaus joined this fair.
- The continuous marketing activities, advertising and promotional campaign of Ocean and Ocean Professional for instance Summer Campaign and Festive Campaign in retail store in Thailand and core markets such as India, China and ASEAN.
- The Company has participated in the international exhibition and trade fairs:
 - Europe and Americas Market: Ambiente in Frankfurt, Germany and International Home Houseware Show at Chicago, USA.
 - Asia Market: Houseware Fair in Hong Kong, China; Food & Hotel Asia in Singapore; HOTELEX in Shanghai, China.

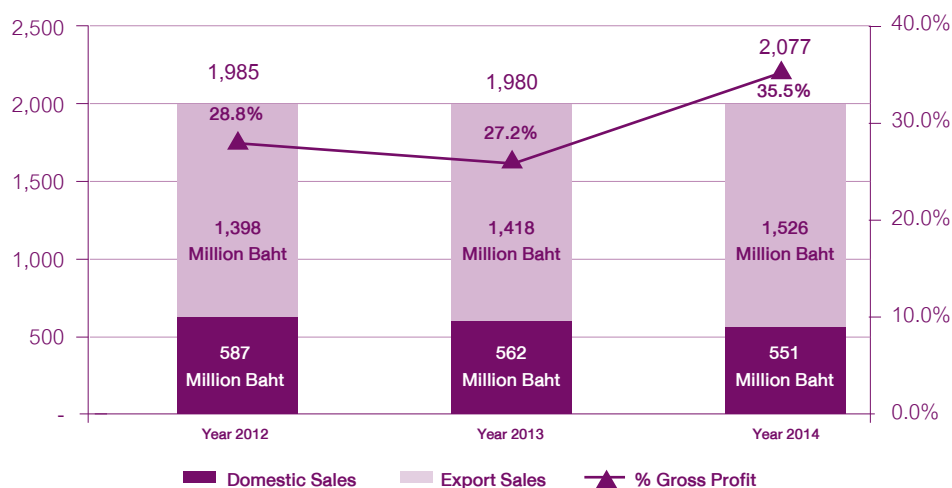
With 30 years of experience in manufacturing, the product quality is the Company's main objective. The Company is fully committed to provide a maintaining the highest quality standards throughout the entire production process to ensure that all the customers will receive the finest quality products and services at all time.

During 2014, the efficiency improvement program of crystalline production line was still continuing on plan. Increment in actual efficiency improvement affected higher productivity and occurred in satisfaction level. The Company believes that it leverages the capabilities to produce higher quality and distinctive products.

In order to effectively operate in an efficient manner, preparing for intense competition in today's seamless economy, the Company continues to adopt the Total Quality Management (TQM) system, as well as, to improve the overall efficiency and quality of its operations and products, working towards total customer satisfaction.

On November 20, 2013, the Company was registered a subsidiary company; Ocean Glass Trading India Private Limited, located in India. The main objective is to perform marketing activities in India. On 20 February 2014, the Company transferred INR 499,990 in capital to the subsidiary, 99% owned by the Company.

Operating Results Summary



In 2014, the Company reported consolidated sales of Baht 2,077.36 million, increased of Baht 97.44 million or 4.92%. The Company's gross profit demonstrated at 35.53% to sales value or Baht 737.90 million, increased from last year which presented at 27.22% due to sales growth in Asia and Middle East Asia market for soda-lime glassware and high sales growth in China and Europe market for crystalline. Moreover, the efficiency of production were improved both soda-lime and crystalline glassware as well.

During the year 2014, the Company confronts a problem of shutdown soda-lime glass because of chromium contamination in sand from new imported source which affect the color of glasses. The Company has shutdown expense of the mentioned soda-lime glass line in the amount of Baht 94.17 million.

Moreover, during the year 2014, the Company has effectively managed expenses by focus on marketing activities to reach our customers and distributors. As a result, the Company has net profit in the amount of Baht 47.02 million or 2.20 Baht per share while the year 2013, the Company has net loss in the amount of Baht 43.13 million.

- **Total Revenues**

	Year 2014 (Million Baht)	Year 2013 (Million Baht)	Change (%)
Revenue from sales	2,077.36	1,979.92	4.92
Foreign exchange gain (loss)	3.69	(7.92)	146.61
Other income	9.51	11.10	(14.30)
Total revenues	2,090.56	1,983.10	5.42

The Company reported consolidated revenue from sales for the year 2014 in the amount of Baht 2,077.36 million, increased by Baht 97.44 million or 4.92% from previous year. The proportion of domestic sales was 27% and export sales registered at 73%. Domestic sales proportion slightly decreased from previous year (the proportion of domestic sales was 28% and export sales registered at 72% for the year 2013)

	Year 2014 (Million Baht)	Year 2013 (Million Baht)	Change (%)
Domestic Sales	550.75	562.05	(2.01)
Export Sales	1,526.61	1,417.87	7.67
Total revenue from sales	2,077.36	1,979.92	4.92

In 2014, revenue from domestic sales decreased from previous year in the amount of Baht 11.30 million or decreased 2.01% due to stagnant domestic economic. This caused affected the purchasing power reduction including the slowdown of household spending and the tourism industry, which directly affected the lower sales food & drink business (Food Service).

Export sales increased in the amount of Baht 108.74 million or growth 7.67% primarily due to the market expansion of soda-lime products in Asia and Middle East Asia market. Major incremental sales came from B2B customers, who buy glassware products to be used in promotional campaign (Premium).

The Company's sales of crystalline product grew in almost regions especially in China and Europe market. The Company has another new product designed for middle range of crystalline product to meet the needs of our customers.

In 2014, the Thai Baht depreciated against US dollar causes the effect on the Company recognized foreign exchange gain of Baht 3.69 million. While in 2013, the Company reported loss on foreign exchange amounting of Baht 7.92 million due to fluctuations in foreign exchange rate during the year 2013.

Other income for 2014 presented in the amount of Baht 9.51 million, mainly comprised of sales of cullet and recognized revenues from mold supplies which decreased by Baht 1.59 million or 14.30% from previous year.

- **Total Cost of goods sold**

	Year 2014 (Million Baht)	Year 2013 (Million Baht)	Change (%)
Domestic Sales	550.75	562.05	(2.01)
Export Sales	1,526.61	1,417.87	7.67

In 2014, total cost of goods sold presented in the amount of Baht 1,339.46 million decreased by Baht 101.48 million or 7.04% from last year, primarily due to improvement of production efficiency especially in crystalline glassware, including the Company effectively managed of its manufacturing resources which affect the reduction of unit cost of manufacturing as well.

- **Total Selling and Administrative expenses**

	Year 2014 (Million Baht)	Year 2013 (Million Baht)	Change (%)
Selling expenses	350.56	360.83	(2.85)
Administrative expenses	102.81	99.87	2.95

Selling expenses for the year 2014 registered Baht 350.56 million, decreased by Baht 10.27 million or 2.85%, primarily came from advertising and promotion expenses. However, the Company emphasized to focus on marketing activities, in order to reach our customers and distributors. While, administrative expenses presented to Baht 102.81 million, increased by Baht 2.94 million or 2.95%, primarily due to staff expenses and the Company has hired more staff for support expand market of its subsidiaries. However, the Company has still effectively managed expenses in line with the Company's budget.

- **Total Shutdown expenses**

	Year 2014 (Million Baht)	Year 2013 (Million Baht)	Change (%)
Shutdown expenses from production plan	91.11	81.35	12.00
Shutdown expenses from color glass problem	94.17	-	-
Total Shutdown expenses	185.28	81.35	127.76

In 2014, Shutdown expenses amounted of Baht 185.28 million, increased by Baht 103.93 million or 127.76%, compared to previous year, due to shut down from production plan by Baht 91.11 million, increased from last year Baht 9.77 million or 12.00%, in order to manage appropriate balance of inventories against sales quantities during the year. Shutdown expenses from color glass problem due to the effect of chromium contamination in sand from new imported source. The Company has stopped using this sand source since early June. Currently, all production process has been returned normal stage since June 15, 2014. Affect from shutdown expense as mentioned to soda-lime glass line in the year 2014 presented was at Baht 94.17 million.

- **Finance costs**

	Year 2014 (Million Baht)	Year 2013 (Million Baht)	Change (%)
Finance costs	50.37	52.05	(3.22)

In 2014, finance cost decreased Baht 1.68 million or decreased 3.22% because of repayment of long-term loans during the year and lower interest rates of both short-term and long-term loans compared to last year.

- **Other comprehensive income**

The Company measured the land at fair value, which was determined by independent appraiser. Gains on land revaluation in comprehensive income, net of tax presented in the amount of Baht 79.46 million.

- **Financial Ratio Analysis**

Profitability Ratio	Year 2014	Year 2013
Gross Profit Margin (%)	35.52	27.22
Operating Profit Margin (%)	5.41	0.01
Net Profit (Loss) Margin (%)	2.25	(2.17)
Return on equity (%)	3.16	(2.99)
Efficiency Ratio	Year 2014	Year 2013
Return on Assets (%)	3.44	0.00
Liquidity Ratio	Year 2014	Year 2013
Current Ratio (times)	2.04	1.70
Quick Ratio (times)	0.49	0.50
Average Collection Period (days)	38.41	38.94
Inventory Days (days)	165.30	149.04
Accounts Payable Days (days)	85.60	86.28
Cash Cycle (days)	118.11	101.70
Leverage & Financial Policy	Year 2014	Year 2013
Debt to Equity Ratio (times)	1.04	1.38
Interest Coverage Ratio (times)	5.88	3.68
Debt Service Coverage Ratio (times)	2.76	1.27

The Company's gross profit margin in the year 2014 increased by 8.30% from year 2013, primarily from lower cost of production due to efficiency improvement from manufacturing both soda-lime and crystalline products, including revision pricing of soda-lime product and managed more efficiency of product mix of sales. As a result, gross profit margin improved by compared to last year.

Although the Company has quite amount of shutdown expenses from color glass problem for the year 2014, the improving productivity and worthily managed selling expenses, resulting in operating profit margin ratio increased from 0.01% for the year 2013 to 5.41% for the year 2014 and net profit margin for the year 2014 presented at 2.25% while in the year 2013 presented net loss margin at 2.17%. The Company has return on equity presented 3.16% and return on assets presented 3.44%.

Refer to liquidity ratio and leverage and financial policy, the Company has better liquidity from previous year and sufficient cash from operations and liquidity for debt service coverage. Moreover, the Company could maintain debt to equity ratio as long-term loans restriction.

- **Statements of Financial Position as at December 31**

	Year 2014 (Million Baht)	Year 2013 (Million Baht)	Change (%)
Current Assets	1,387.09	1,560.43	(11.11)
Non-Current Assets	1,769.46	1,827.34	(3.17)
Total Assets	3,156.55	3,387.77	(6.83)
Current Liabilities	678.63	918.00	(26.08)
Non-Current Liabilities	928.20	1,047.14	(11.36)
Total Liabilities	1,606.83	1,965.14	(18.23)
Total Shareholders' Equity	1,549.72	1,422.63	8.93

- **Assets**

As end of year 2014, the Company has total assets represented at Baht 3,156.55 million, decreased by Baht 231.22 million or 6.83% from December 31, 2013. There was comprised of current assets of Baht 1,387.09 million, decreased by Baht 173.34 million or 11.11%, primarily due to decrement in cash and cash equivalent in the amount of Baht 157.25 million from short-term loans repayment from local financial institutions due. While non-current assets of Baht 1,769.46 million decreased by Baht 57.88 million or 3.17%, primarily due to recognized gains on land revaluation during the year 2014 in the amount of Baht 99.33 million, net of depreciation and amortization for the period.

The Company has cash and cash equivalent balance was Baht 94.29 million, decreased of Bath 157.25 million or 62.52%, primarily due to commitment on long-term loan agreement of Baht 250 million which expired to utilize within 2013.

The Company has trade accounts receivable balance totaling Baht 235.99 million, increased of Baht 28.70 million or 13.85%, primarily due to trade accounts receivable increased in line with sales of 4Q14, compared to 4Q13. Trade accounts receivable comprised of Baht 1.02 million or 0.43% for overdue over 3-month period. Average collection days during 2014 were 39 days. Allowance for doubtful debt accounts is assessed primarily on analysis of payment histories and future expectations of customer payments. Bad debts are written off when incurred. As of December 31, 2014, the Company has not recorded allowance for doubtful debt from the mentioned assessment.

The Company has total inventories balance amounting of Baht 988.35 million, decreased by Baht 87.71 million or 8.15% due to appropriate balance of inventories against production, sales and storage which sufficient distributed as plan.

The Company has value added tax receivables presented by Baht 63.89 million, increased by Baht 42.92 million or 204.70% which is on process of verification of documents and VAT refund from the Revenue Department.

The Company has total property, plant and equipment, net represented at Baht 1,744.87 million, decreased by Baht 53.79 million or 2.99% primarily from depreciation and amortization during the year.

- **Liabilities**

The Company has total liabilities presented of Baht 1,606.83 million, decreased by Baht 358.31 million or 18.23%, primarily due to decrement in loans from local financial institutions. The Company's source of capital structure funded through operating cash flow and loans borrowing from local financial institutions. Interest bearing debt represented at

Baht 1,147.90 million, increased by Baht 359.58 million or 23.85% compared to last year, primarily due to short-term loans repayment due in the amount of Baht 291.38 million and long-term loans repayment due during the period in the amount of Baht 68.20 million.

- **Shareholders' Equity**

The Company has total shareholders' equity represented at Baht 1,549.72 million, increased 8.93%, because of gains on land revaluation, net of tax and recognized net profit for the period.

Commitment by Management and Service

- **Royalty fee**

On February 1, 2007, the Company entered into an agreement for product design services with a foreign company. Under the terms of the agreement, the foreign company shall provide product designs and consultations services for glass series. In consideration thereof, the Company will pay a fee at a fixed percentage of net sales of the products. The term of this agreement is indefinite.

- **License and technical assistance agreements**

On May 1, 2009, the Company entered into license and technical assistance agreements with Toyo-Sasaki Glass Company Limited ("Toyo-Sasaki Glass") for a period of 5 years. Under the terms of the agreements, Toyo-Sasaki Glass shall provide the Company license and technical information in the manufacturing and distribution of glassware and crystal products. In consideration thereof, the Company will pay certain percentages of net sales as royalty fees to Toyo-Sasaki Glass. Since 2015 onwards, the Company did not renew the license and technical assistance agreement with Toyo-Sasaki Glass.

General Information and Other

1. General Information

The Company Name	:	Ocean Glass Public Company Limited
Head Office	:	75/88-91 Ocean Tower 2, 34th Floor, Sukhumvit 19 Road (Soi Wattana), North Klongtoey, Wattana, Bangkok 10110, Thailand
Business Type	:	The principal activities of the Company are manufacturing and selling of glass tableware, distribution of both in Thailand and as well abroad.
Company Registration No.	:	0107536000153
Registered Capital	:	500,000,000 Baht, Common share 50,000,000 shares at Baht 10 par
Paid-Up Capital	:	213,307,150 Baht, Common share 21,330,715 shares at Baht 10 par
Telephone	:	+66 (0) 2661 6556
Fax	:	+66 (0) 2661 6550
Home Page	:	www.oceanglass.com www.lucariscrystal.com www.ocean-professional.com
Email	:	ir@oceanglass.com
Factory address	:	365-365/1 Moo 4, Bangpoo Industrial Estate, Sukhumvit Road, Tambol Praksa, Amphur Muang, Samutprakarn 10280, Thailand Tel : +66 (0) 2324 0422-4, 2324 0191-2 Fax: +66 (0) 2324 0420
Showroom	:	Asoke (Ocean Shop) 175 Sukhumvit 21 Road, North Klongtoey, Wattana, Bangkok 10110, Thailand Tel: +66 (0) 2661 6556 Ext. 371, 449 Fax: +66 (0) 2258 0484

Subsidiaries that the Company directly holds more than 10% of their issued shares as at December 31, 2014

Company Name	Type of Business	Registered Capital	Share Type	Number of Issued Shares	Par Value	Paid-up Capital	# of Shares	% Shares
Ocean Glass Trading (Shanghai) Co., Ltd. Room 1902, Jin Hang Tower, 83 Wan Hang Du Road, Jing An District, Shanghai, People's Republic of China Tel : +86 (21) 6135 9505 Fax : +86 (21) 6135 9428	Business engagement in import and sales distribution	USD 150,000	-	-	-	USD 150,000	-	100
Ocean Glass Trading India Private Limited 574 Third Floor, Main Road, Chirag Delhi, New Delhi, India 110017 Tel: +91 (11) 4183 4111	For business engagement as permitted by laws in India	INR 500,000	Common Shares	50,000	INR 10	INR 500,000	49,999	99.99

2. Reference Information

Share Registrar	:	TThailand Securities Depository Co., Ltd. The Stock Exchange of Thailand Building 62 Rachadapisek Road, Klongtoey, Bangkok 10110 Tel : +66 (0) 2229 2800 Fax : +66 (0) 2654 5427
Auditors	:	PricewaterhouseCoopers ABAS Company Limited Bangkok City Tower, 15th Floor 179/74-80 South Sathorn Road, Bangkok, 10120 Tel: +66 (0) 2286 9999 +66 (0) 2344 1000 Fax: +66 (0) 2286 5050 Mr. Prasit Yuengsrikul CPA No. 4174 or Ms. Varaporn Vorathitikul CPA No. 4474 or Mr. Vichien Khingmontri CPA No.3977
Internal Auditor	:	KPMG Phoomchai Business Advisory Limited 48th Floor, Empire Tower, 195 South Sathorn Road, Yannawa, Bangkok 10120 Tel: +66 (0) 2677 2000 Fax: +66 (0) 2677 2222
Legal Counselor	:	Ocean Group (Thailand) Co., Ltd. 175 Sukhumvit 21, North Klongtoey, Wattana, Bangkok 10110 Tel: +66 (0) 2260 5200 Fax: +66 (0) 2260 5204 Seri Manop & Doyle Co., Ltd. 21 Soi Amnuaywat, Suthisarn Road, Huay Kwang, Bangkok 10310 Tel: +66 (0) 2693 2036 Fax: +66 (0) 2693 4189 Apisith & Alliance 9th Floor, Unit 907, park Ventures Ecoplex, 57, Wireless, Lumpini, Pathumwan, Bangkok 10330 Tel: +66 (0) 2650 9850 Fax: +66 (0)2650 9849

Policy and Business Overview

Ocean Glass Public Company Limited was established in 1979 with the registered capital of 100 million Baht. The objective is to manufacture and sell dining table glassware under investment promotion from Board of Investment (BOI) in an early stage of business operation. In 1993, the Company was transformed into a public company and listed in the Stock Exchange of Thailand. Presently, the Company's registered capital is 500 Million Baht, with paid-up registered capital of 213.31 million Baht.

The Company's main business is manufacturing and selling of dining table glassware under Ocean and Ocean-Professional trademarks for soda-lime glassware, and Lucaris trademark for premium level of lead-free crystal glass. The Company aims for production of high quality glass designed to respond for customer demands of both design-printed and clear glass products with modern production technology and machineries.

According to marketing and sales, the customer targets are classified into three groups, including customer group in food and beverage business (Food Service), retail customer group that purchases for household use (Retail), and institute customer group that uses glassware as premium (B2B). The Company sells its products both in local market and through export to foreign markets.

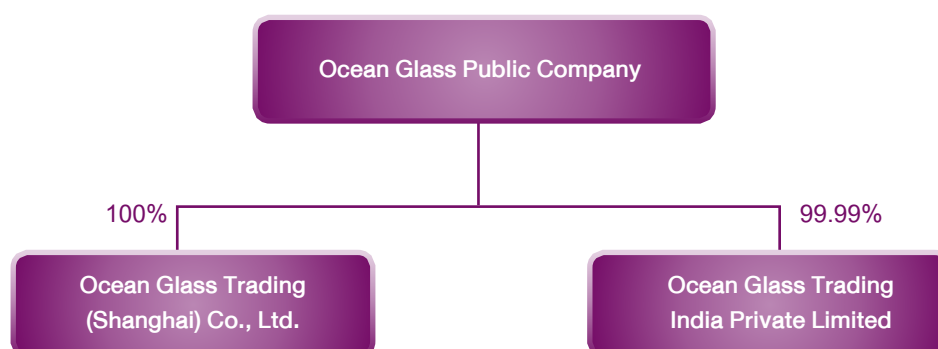
1. Significant Changes and Developments

The significant developments of the Company on business expansion and management have been as follows.

- | | |
|-----------|--|
| Year 1985 | Production capacity was expanded to 57 million pieces per year. |
| Year 1987 | The Company has been acquired for Thai Industrial Standards No. 603-2529 from Thai Industrial Standards Institute and awarded for the Best Factory in Bangpoo Industrial Estate from Industrial Estate Authority of Thailand. |
| Year 1991 | Production capacity was expanded to 79.5 million pieces per year. |
| Year 1993 | The Company was transformed into a public company to be listed in the Stock Exchange of Thailand and joined venture with Toyo Sasaki Glass Co., Ltd. to establish Ocean Sasaki Glass Co., Ltd. for manufacture of stem glassware for wine type beverage in the amount of 250 million Baht of registered capital with 90% of the Company's shareholding proportion. |
| Year 1997 | The Company bought Ocean Sasaki Glass Co., Ltd.'s shares for capital increase for 10 million shares, resulting in 92.86% of the Company's shareholding in its subsidiaries. |
| Year 1998 | The Company and its subsidiaries changed fuel from LPG gas and fuel oil to be natural gas and became successful for "four color" printing technique development that can print virtual image on glass. |
| Year 2001 | The Company has been certified by ISO 9001 Standard Quality. |
| Year 2002 | The Company has been certified by TIS. 18001 Standard. |
| Year 2004 | The Company has been transferred for the entire business of Ocean Sasaki Glass Co., Ltd. in order to enhance the management efficiency and reduce operating cost through buying 2.50 million shares of Ocean Sasaki Glass Co., Ltd. from Toyo Sasaki Glass Co., Ltd. and has issued ordinary shares of the Company for 630,715 shares for selling to Toyo Sasaki Glass Co., Ltd. |

- Year 2005 The Company expanded production capacity to 150 million pieces per year and has been awarded for G-Mark Award in “Time Series” product from Japan.
- Year 2006 The Company has started to expand production capacity to 166 million pieces per year by approving the investment for an additional furnace and two sets of production lines for manufacture of lead-free crystal glassware (crystalline) to be distributed both domestic and export. The Company has established a subsidiary, Ocean Glass Trading (Shanghai) Co., Ltd., in Shanghai, Republic of China, with registered capital of USD150,000, whereas the Company has held 100% of investment fund so as to be the expansion channel of its businesses and marketing activity operations in Republic of China.
- Year 2007 The Company started construction of lead-free crystal (crystalline) factory.
- Year 2008 The Company preceded the construction of lead-free crystal glassware (crystalline) factory and completed the installation of the first set of machineries in the first quarter and started the production in the fourth quarter.
- Year 2009 New brand name of Lucaris for lead-free crystal glassware (crystalline) was launched in the market in premium level in the fourth quarter.
- Year 2010 The second set of lead-free crystal glassware (crystalline) production machine was completed for installation in the third quarter; and it was started for production in the fourth quarter.
- Year 2011 The statistics of sales volume was achieved for Baht 2,000 million.
- Year 2013 The listed company established a subsidiary company, Ocean Glass Trading India Private Limited, located in New Delhi, India.
- Year 2014 The Company transferred INR 499,990 of investment fund on 20 February 2014 to its subsidiary, Ocean Glass Trading India Private Limited, India, to be used as registered capital.

2. Group Structure



Ocean Glass Public Company Limited has commenced the business engagement of manufacture and distribution of glassware for use on dining table since 1979. Later, in 2006, the Company registered to establish Ocean Glass Trading (Shanghai) Co., Ltd. for business engagement in import and distribution of Ocean Glass products in Republic of China under the Company's shareholding in 100% proportion. Later, in 2013, the Company registered to establish Ocean Glass Trading India Private Limited in New Delhi, India for business engagement as permitted by laws in India. In the first three years period, market development and distributorship network were begun.

Business Operation

1. Product Feature

All of the Company's products are glassware for use on dining table and are manufactured through effective and modern technology and machinery applications, resulting in acquisition of glassware that are high quality, clear, modern design, proper for use with distinct and beautiful colorful printing designs and becoming needed by the markets. The Company has been certified in accordance with ISO 9001:2008, OHSAS18001:2007, TIS 18001:1999 and TIS 603-2546 standards.

Glassware products of the Company are distributed under Ocean and Ocean Professional trademarks for soda lime glassware and Lucaris trademark for lead-free crystalline glassware in premium level. Such trademarks have been widely accepted by the customers with quality equal to work market leaders. The products are distributed directly and through both abroad and local distributor networks.

The Company's products are classified into 3 types in accordance with production process as follows.

- 1) **Blownware:** long cylinder or rectangular shape feature with thin wall glassware produced by Press & Blow Process e.g. glass and storage jar;
- 2) **Pressware:** round and flat glassware with handle or other shapes with thick wall glassware produced by Press Process e.g. plate, bowl, saucer, ashtray, vase, beer mug, etc.
- 3) **Stemware:** glassware with high stem for holding without handle produced by Glass Blow & Blow and Press Process.

2. Marketing and Competition

Marketing Policy and Characteristics

The Company sells glassware products both in domestic and export to foreign countries worldwide under Ocean, Ocean Professional, and Lucaris with 3 groups of main customers as follows.

1. Food Service or the customer that run beverage and food service business such as hotel and restaurant, etc.
2. Retail or the customer that runs retail business such as retail stores
3. Business to Business or the customers that are companies, shops or governmental agencies using the Company's products for sales promotion or gift such as beverage companies and banks

Moreover, the Company sells through the distributors and salesmen of the Company for domestic markets and the Company sells through local distributors of those countries for foreign markets. Anyhow, the Company has not had just single customer or few customers.

Competitive in the Industry

The competition in glassware industry has increased in 2014 due to political and economic problems in several regions, resulting in emphasis of both domestic and foreign competitors on ASEAN market considered as the Company's major market. In addition, unrecovered Thai economy has resulted in decrease in local purchasing power; the price competition from imported products from China then has been more severe.

However, the Company has still maintained the competitiveness with important factors including product quality, brand, product development, service and price, causing the growth of 2014 sales volume from last year.

3. Product Procurement

(1) Procurement of Products for Sales

The Company's factory is located at Bangpoo Industrial Estate, Samut Prakarn Province on the area of 82-2-11.5 rais. At present, the main machineries are 3 glass furnaces, 12 sets of glass forming machine and glass oven (production lines). The 3rd furnace and the 12th glass forming machine were finished for installation and started actual production in 2010. Total production capacity for the end of 2014 is as follows.

	2014**	2013**	2012*	2011
Actual Capacity (Ton)	54,102	57,914	63,171	69,940
Actual Capacity (Mil Pieces)	111	122	125	146

Note : * In 2012, some furnace was shut down due to routine cold repair

** In 2013 and 2014, some furnace was shut down due to inventory management

(2) Procurement of Raw Materials for Production

The main raw materials of the Company are small quartz, limestone and glass scraps which can be procured from foreign and domestic raw material sources without shortage. The Company has continuously procured other important raw materials and chemicals such as soda ash from domestic distributor in several countries through execution in accordance with general procurement standard.

(3) Environmental Impact

The Company emphasizes and adheres as the policy in high quality manufacture and work safety with minimum negative environmental effect. Therefore, the executives have supported all level of employees to comply with ISO 9001:2008 Quality Standard including the application of OHSAS 18001:2007 occupational health and safety standard system in the entire organization.

In addition, the Company aims to the excellence of product manufacture and service provision and also operates with concern and care in environmental and natural conservation under below operations of the Company.

- Abatement of air pollution and sewage in all production processes
- Decrease in usage, increase in recycle and use in other purposes as well as loss management
- Focus on safety of all employees in every establishment of the Company

4. Undelivered Work

- None -

Risk Factor

1. Financial Risk

1.1 Liquidity Risk

The Company sells products and procures production factors under condition of cash and credit giving and receiving. The credit facility obligation has been granted from financial institutions both short-term for working capital and long-term credits used for production capacity expansion and fixed asset procurements. Therefore, the Company has been risky from inability to allocate sufficient working capital to pay both short-term and long-term debts. The Company has managed such risks by effective working capital management through maintaining sufficient level of cash and cash equivalents for business operations. The receivables and inventories have been managed to be in proper quantity and derivatives have been issued to hedge the risks of different currencies between revenue and credit obligation. Different forms of credit facility limits from financial institutions have been available to support future fluctuations.

1.2 Foreign Exchange Rate Fluctuation Risk

The Company has exported products for sales in foreign counties in high proportion, yielding revenues in USD foreign currency and other major currencies. Therefore, foreign exchange rate fluctuation has directly affected the Company's turnover. The Company has managed risk in order to reduce such effect by closely monitoring international market situation and determining the policy of foreign exchange forward contracts with less than 1 year maturity as well as the increase in marketing and sales for product value addition for compensation and abatement of such fluctuation effect.

1.3 Credit Risk

The Company sells products under credit conditions both in domestic and abroad. Hence, it has been risky from debt payment failure of the customers or counterparty to the Company in accordance with agreed conditions upon maturity. The Company monitors such risks by determining credit policy for regular analysis and review of the customer's financial status, security deposit of the customer for credit facility limit in case of high risk customers. For foreign customers, sales are made under L/C condition. Anyhow, as of the date of the statement of financial position, the Company evaluated that none of credit giving risk has been main point and credit risk has been presented at book value for each item of financial assets as of the statement of financial position.

1.4 Risk from Change in Interest Rate

The Company has borrowed money from financial institutions both short-term for working capital and long-term for investment in fixed assets with all interest burdens in floating market rate. Therefore, the change of future interest may affect the Company's turnover. The Company manages to reduce such impact by making forward contracts for changing floating interest rate to be fixed interest rate in long-term credit for some financial limits as well as financing and using credit facility limits from several institutions with total lowest costs.

2. Market Risk

As there have been foreign and domestic manufacturers in glassware industry for use on dining table particularly in foreign markets, the competitions have been high in some markets and price has been the major marketing strategy. Furthermore economic problem in China, Japan, and Europe, including unrest politic problem in Middle East, oil price depression and continuous deflation of household expenditures and tourism industry will directly affect the Company's sales volume. Hence, the Company possibly sells products lower than the target. However, the Company determines measurement to support of such risk by continuing development on new products and designs into market with sales promotion through advertisement and publication in leading magazines and continuous attendance product exhibition both in local and abroad throughout the year. Recruitment and development of marketing and sales teams to be competent, as well as emphasis on enhancement of distribution channel, strength good relationship with the distributors in core markets.

3. Production Risk

Most of raw materials used in production have been supplied by the Company from local raw material sources and import agencies. The last raw material prices have varied in controllable level. However, due to high energy required for glass production, the increase in energy cost particularly natural gas and liquefied petroleum gas cost has directly affected production cost. The Company has realized on such impact and then mechanization and efficiency improvement have been continuously planned with emphasis on energy saving process in each production procedure, defect quantity reduction as well as product manufacture to be consistent with quality standard expected by the Company.

In addition, the imports of the machinery spare parts and components have been mostly required from foreign manufacturers. The Company's continuous development in knowledge and skill of technicians and engineers can make equipment and machineries usable in full capacity and longer usability duration extension.

4. Major Shareholder Risk

Due to more than 50% of the combined number of the Company's shareholdings by the Assakul family, they may control majority vote in resolution voting in the Shareholders' Meeting. However, the Company has declared the application of Corporate Governance Guideline, Code of Corporate Conduct and Code of Conduct for Directors as guidelines for all directors to function based on corporate governance of the Company in the way of fairness for all parties of stakeholders with honesty, transparency, legitimacy and social responsibility.

The Shareholders and Management

1. Shareholders Structure

1.1 Major Shareholders

Top 10 major shareholders as appeared in the registration book as of December 30, 2014

Name	Number of Shares	%
1. Ocean Holding Co., Ltd.	7,000,000	32.82
2. Mr. Kirati Assakul and Spouse	1,552,918	7.28
3. Ms. Sumaree Assakul	1,552,838	7.28
4. Mr. Virayudh Assakul and Spouse	1,114,518	5.22
5. Toyo-Sasaki Glass	630,715	2.96
6. Mr. Chamroen Rungwattanaset	600,000	2.81
7. Mr. Suraphol Assakul	245,218	1.15
8. Mr. Naputt Assakul	92,239	0.43
9. Ms. Pantipa Assakul	75,878	0.36
10. Ms. Sudarat Witayatankorn	32,800	0.15

The majority shareholder is Ocean Holding Co., Ltd., has 7,000,000 shares or 32.82%. The Assakul family group (“the Group”) has hold the majority shareholding of Ocean Holding Co., Ltd., of 9,492,792 shares or 62.45% of paid up capital. The Group main business is life insurance and real estate development.

1.2 Major Shareholders’ Agreement

- None –

2. Management Structure

Management Structure of the Company consists of Board of Directors, Audit Committee, and Nomination and Remuneration Committee and the Management to oversee main functional lines 1) Customer and Channel Development 2) Manufacturing 3) Supply Chain 4) Finance, Information Technology, and Company Secretary 5) Human Resources.

2.1 Board of Directors

The Board of Directors comprises of 8 directors which are 1 director who participates in management, 2 directors who do not participate in management, and 5 independent directors that are more than half of the directors of the entire Board, resulting in proper balance.

As of December 31, 2014, the Board of Directors consisted of following person.

1. Mr. Chakri Chanruangvanich ¹	Chairman of the Board Nomination and Remuneration Committee Member
2. Mr. Kirati Assakul ²	Managing Director
3. Mr. Woragan Xuto	Independent Director Chairman of the Audit Committee
4. Mr. Chatchawin Charoen-Rajapark	Independent Director Chairman of Nomination and Remuneration Committee Audit Committee Member
5. Mr. Tatchapol Poshyanonda	Independent Director Audit Committee Member
6. Mr. Chaipranin Visudhipol	Independent Director Audit Committee Member
7. Mr. Matthew Kichodhan	Independent Director
8. Mr. Naputt Assakul	Independent Director Nomination and Remuneration Committee Member

Board of Directors' Meeting

Board of Directors' Meeting defines regular meeting in every Tuesday in week 2 or 3 of the month and may hold special meeting for consideration on important issue. In each meeting, meeting agenda is clearly determined in advance with agenda of the Company' overall operation result report as regular agenda.

In 2014, Board of Directors held 12 meetings and Audit Committee held 4 meetings and Nomination and Remuneration Committee held 3 meetings. In each meeting, the Company Secretary sent the Invitation to Meeting, meeting agenda and meeting documentation at least 7 days in advance so that the Board had adequate time to study the information. In each meeting, Chairman of the Board performed Chairman of the Meeting. In case that Chairman of the Board was absent in the meeting or could not perform duty, a director who attended the meeting was selected to preside the Meeting.

In consideration on different issues in accordance with meeting agenda, Chairman of the Meeting allocated sufficient time in the meeting and gave the opportunity for directors to freely express their opinions in different issues. The meeting resolution should adhere majority votes provided that a director has one vote unless that director has stakes in any issues is not entitled to vote in that issue. In case of equal vote, Chairman of Meeting votes more vote to be the casting vote. Moreover, the Board of Directors gives precedence to management on conflict of interest provided that reporting of security holding issue as well as reporting for stake holding of directors and executives in the Board of Directors' Meeting.

¹ The Board of Directors' Meeting No. 2/2014 convened on February 25, 2014 appointed Mr. Chakri Chanruangvanich to be Chairman of the Board replacement Mr. Kirati Assakul, the resign. The appointment is effective from April 1, 2014 onward.

² The Board of Directors' Meeting No. 13/2013 convened on December 17, 2013 appointed Mr. Kirati Assakul to be Managing Director replacement Ms. Sansanee Supatravanij who retired from Directorship and Managing Director position. The appointment is effective from April 1, 2014 onward.

In each meeting, the Company Secretary performs duty in preparing meeting minutes and collect meeting minutes that are approved from the Board at the Office of the Company Secretary as well as meeting documentation for reference.

Meeting attendance of Directors for the year 2014

Directors	Board of Directors Meeting	Audit Committee Meeting	Nomination and Remuneration Committee Meeting	Shareholders Meeting No. 35
1. Mr. Chakri Chanruangvanich	10/12	-	3/3	1/1
2. Mr. Kirati Assakul	12/12	-	-	1/1
3. Mr. Woragan Xuto	12/12	4/4	-	1/1
4. Mr. Chatchawin Charoen-Rajapark	12/12	4/4	3/3	1/1
5. Mr. Tatchapol Poshyanonda	4/12	2/4	-	1/1
6. Mr. Chairpranin Visudhipol	10/12	4/4	-	1/1
7. Mr. Matthew Kichodhan	11/12	-	-	1/1
8. Mr. Naputt Assakul	11/12	-	3/3	1/1
9. Ms. Sansanee Supatravanij ³	3/3	-	-	-

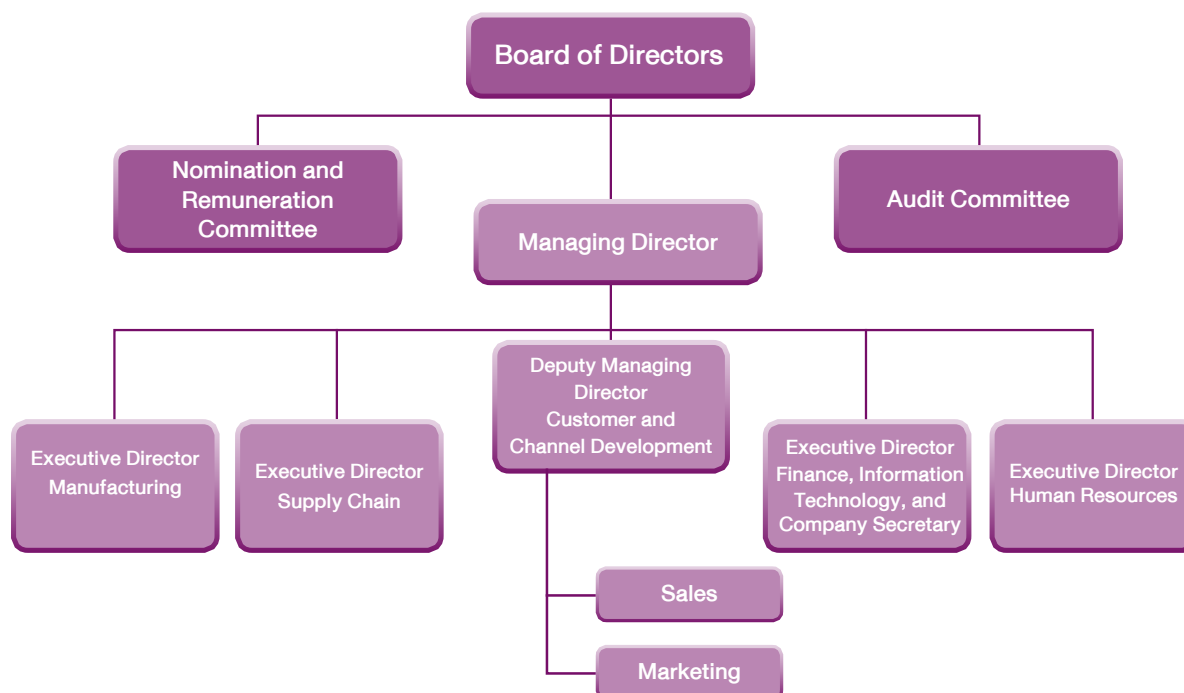
Changes in Shareholdings of Directors

Directors	As of January 1, 2014 (Shares)	Trading during the year (Shares)	As of December 31, 2014 (Shares)
1. Mr. Chakri Chanruangvanich	-	-	-
2. Mr. Kirati Assakul and Spouse	1,552,918	-	1,552,918
3. Mr. Woragan Xuto	-	-	-
4. Mr. Chatchawin Charoen-Rajapark	-	-	-
5. Mr. Tatchapol Poshyanonda	-	-	-
6. Mr. Chairpranin Visudhipol	-	-	-
7. Mr. Matthew Kichodhan	-	-	-
8. Mr. Naputt Assakul	92,239	-	92,239

³ Ms. Sansanee Supatravanij resigned from Directorship effective from April 1, 2014

2.2 Management

Organization Chart as of January 15, 2015



The Company's policy is to clearly and separately divide role between Chairman of the Board and Managing Director. Such position holding shall not be the same person so as to be in line with the principle of good corporate governance on day-to-day business operation management.

As of December 31, 2014, the Management of the Company consisted of 6 executives as follows.

- | | |
|--|--|
| 1. Kirati Assakul | Managing Director |
| 2. Mr. Silparat Watthanakaset ⁴ | Deputy Managing Director, Customer and Channel Development |
| 3. Ms. Jariya Sangchaiya | Executive Director, Manufacturing |
| 4. Mr. Ravis Ingkanisorn | Executive Director, Supply Chain |
| 5. Ms. Lalitpat Wanichsermkul | Executive Director, Finance, Information Technology, and Company Secretary |
| 6. Ms. Yada Andaris | Executive Director, Human Resources |

2.3 Company Secretary

The Board of Directors resolved the appointment of Ms. Lalitpat Wanichsermkul as the Company Secretary. The responsibility is to organize Board of Directors, Subcommittees, and Shareholders' Meeting as well as prepare the Minutes of Meetings, Annual Registration Statement (56-1), Annual Report (56-2), and other information as required law. The Company Secretary is the person who specialized in the company secretary work in accordance with law, rule and regulation and good corporate governance principle. The Company Secretary has been trained for several courses from Thai Institute of Directors.

⁴ Mr. Silparat Watthanakasetr, Deputy Managing Director-Customer and Channel Development, has joined the Company since February 1, 2014.

2.4 Remuneration of Directors and Executives

The remuneration of director is in line with the principle and policy determined and agreed by the Board of Directors in accordance with the responsibility of each director and in consistence with the Company's overall operation, financial status, and business operation strategy. Nomination and Remuneration Committee shall consider and propose proper remuneration to the Board of Directors for consideration on proposal to the Shareholders' Meeting for approval.

For the executive's remuneration, the Company's consideration process for appropriate remuneration applies remuneration values of the companies in the same industry and similar size as well as the Company's turnover and operating performance for consideration.

1) Remuneration of Directors and Subcommittees

1. Monetary Remuneration

1.1 Monthly Remuneration

In 2014, Monthly Remuneration for 9 Directors was amounted Baht 4,627,800 as the following details.

Directors	Position	Director (Baht)	Audit Committee (Baht)	Nomination and Remuneration Committee (Baht)	Total (Baht)
1. Mr. Chakri Chanruangvanich	Chairman	646,200	-	60,000	706,200
2. Mr. Kirati Assakul	Director	476,100	-	-	476,100
3. Mr. Woragan Xuto	Independent Director	424,800	219,600	-	644,400
4. Mr. Chatchawin Charoen-Rajapark	Independent Director	424,800	147,600	75,600	648,000
5. Mr. Tatchapol Poshyanonda	Independent Director	424,800	147,600	-	572,400
6. Mr. Chaipranin Visudhipol	Independent Director	424,800	147,600	-	572,400
7. Mr. Matthew Kichodhan	Independent Director	424,800	-	-	424,800
8. Mr. Naputt Assakul	Director	424,800	-	60,000	484,800
9. Ms. Sansanee Supatavanij	Director (Jan – Mar 2014)	98,700	-	-	98,700

1.2 Bonus remuneration

In 2014, the Company discontinued the payment of bonus remuneration to the Board since the operation for the year 2013 accounting period indicated net loss result.

2. Other Remunerations

- None -

2) Remuneration of the Executives

1. Monetary Remuneration

In 2014, the Company paid remuneration consisting of salaries, benefits, rewards to 6 Executives, totaling Baht 27,101,030.12.

2. Other Remunerations

2.1 Provident Fund

In 2014, the Company paid provident fund contribution to 6 Executives, totaling Baht 1,054,785. The Company contributed in the rate of 3 – 5% and the employee contributed for another 3-5%.

Personnel

As of 31 December 2014, total employees of the Company have been 708 people classifying into functional lines as follows: Customer Development and Distribution Channel for 110 people, production for 501 people and supportive work group for 97 people. In 2014, the Company paid remuneration to total employees for Baht 361,158,437 consisting of salary, overtime pay, grant for cost of living, bonus, social security and provident fund contribution.

Employee Development Policy

The Company believed that the employees are the most valuable resources of the Company and then ongoing training and development have been arranged for employees to have essential skills for operation and customer satisfaction creation. The Company has been confident on opportunity giving in employment, fair and equal treatment to employees and proper compensation. Moreover, the Company emphasizes on supervising the employee's safety and occupational health by giving precedence to development and enhancement of cultural and good work climate.

The Company agrees and gives precedence to the employee variety and adheres in equality principal, employment and promotion of the employee who performs in accordance with the business intention of the Company. The job positing deemed as proper by the Company should be available for the qualification of each person without consideration on race, nationality, skin color, religious belief, gender, age, marital status or other status protected by law. The Company shall not employ anyone whose age is under the criteria required by law. In addition, the Company shall not strictly use unwilling labor or illegal labor.

The Company always arranges training so that its employees' knowledge and skills are accumulated in new operations in consistence with current rapid changing business. Each job posting is widely and entirely opened to be ready for all of its employees to fully grow in accordance with their own potentialities.

Human Resources Management Policy of the Company is consistent with intention and lawful provision. The Company regards that it is the responsibility that must oversee all employees to be aware of law and regulation related to their own jobs.

The Company's policy is to oversee work environment without bias and discrimination treatment as well as any threat or harassment.

All employees are entitled to complain, petition or report about personal infringement or human right, harassment or threat, affliction, or unfair act arisen with themselves or other persons. The issue shall be informed to their subordinates or human resources management office. The Company will investigate the informed circumstance right away and will suddenly handle and correct that action. The Company confirms that it will protect the individual who is the proper reporter, and the informed information is kept as secret without effect toward job, reputation or employment.

Corporate Governance

Corporate Governance Policy

The Company has determined corporate governance policy referring from the principle of good corporate governance for listed company in accordance with the guideline required by the Stock Exchange of Thailand. It has prepared "Corporate Governance based on Good Governance" as a guideline for main adherence of the Board, executives and employees in business operation with management by honesty, compliance with relevant rules and regulations. The Company runs the business in accordance with the guideline agreed by the shareholders that is legitimate and in line with the Company's regulation under the framework of good ethics with common intention in fair, correct and effective operating governance of the management toward all parties of stakeholders. In addition, the Company has also determined Business Code of Conduct for executives and employees' adherences. This code of conduct is determined from standard and responsibility as the basis of the Company's ideology such as quality, honesty and good faith, opportunity giving, respect and honor to each other.

Compliance in Good Corporate Governance Principle

(1) Shareholders' Rights

The Company respects each group and each shareholder's right through support, encouragement and facilitation to shareholders in order to be granted for basic right based on relevant law and criteria such as right of freely buying, selling and transfer of security, acquisition of profit sharing, meeting attendance of shareholders, and freely opinion expression in the meeting. The Company grants shareholder's right in proposal of meeting agenda, nomination of candidate to be selected as director, and prior-submission of query as required by the Company. The format and method have been disseminated on the Company's website at http://www.oceanglass.com/th/investor_info03.html, including news notification for acknowledgement of shareholders through the channel of the Stock Exchange of Thailand at <http://www.set.or.th/th/index.html>.

In the Shareholders' Meeting, the Company organizes the meeting using uncomplicated and easy method for facilitation to shareholders. The shareholders are entitled to attend the Shareholders' Meeting every time that is held and the Company shall send the Invitation to Meeting together with meeting documentation prior-meeting date in advance as determined by criteria. Such documents include details of meeting agenda and opinion of the Board in various agenda for shareholders' considerations prior-meeting date.

All shareholders are entitled to attend the Shareholders' Meeting for voting and if it is the shareholder's intention, it may assign the representative to attend the meeting or may vest the right of meeting attendance to the Company's independent director as his or her proxy and vote as desired. For voting, each share is equal to one vote and every share has equal right.

The Company's shareholders can register for meeting attendance for 2 hours prior-meeting schedule. The Chairman of the Meeting carries out the Meeting in order of agenda informed in the Meeting Appointment Letter and gives the opportunity to shareholders for fully interrogation and opinion expression on various issues in each agenda.

Moreover, the shareholders are combined and the number of shares is counted not to be less than one-fifth of the number of all shares sold or not less than 25 shareholders. The counted and combined shares are not less than one-tenth of total number of shares sold shall list the names to issue request letter to the Board for calling shareholders to be an extraordinary meeting whenever. However, it must also clearly identify the reason why requests to call the meeting in such letter.

The Company shall arrange to have the correct and complete record for meeting minutes of the Shareholders' Meeting and such meeting minutes are kept so that the shareholders and people concerned reviews and audits all the times. Anyhow, in 2014, the Company was evaluated the quality of 2014 General Shareholders' Meeting No. 35 held by Thai Investors Association, the Listed Companies Association, and the Office of the Securities and Exchange Commission in "excellent" level and is one of the 128 listed companies which were marked for full 100 scores from number of the listed companies that participated the project for 528 companies.

(2) Equally Treated Shareholders

The Company respects the shareholders' rights and treats all shareholders equally in accordance with law and requirement of the Stock Exchange of Thailand. Anyhow, besides maintenance of the shareholders' equal rights as disclosed in Clause (1) for Shareholders' Right, the Company defines regulation for use of internal information in order to wrongfully prevent exploitation from the Company's information to himself or herself or others, possibly affecting the movement of security trading price and causing damage to shareholder.

2.1 Insider Information Guideline

The Board has defined regulation of using insider information and communicated to all people in the organization for practical adherence. Directors, Executives Management, Managers, Finance Managers and Finance Officers are not allowed to trade, buy, sell, and/or transfer the Company's shares 30 days before the disclosure of financial information to the Stock Exchange of Thailand (SET)

The Company's Directors and the Executives Management shall report the change in security holding to the Board of Directors and Securities and Exchange Commission in accordance with Section 59 and Section 275 of Securities and Exchange Act B.E. 2535 and the securities that spouse and children who have been immature possess according to the criteria of the Stock Exchange of Thailand. In addition, the directors and the executives must stake holding report for themselves or people concerned with the Company which are the interests related to business management of the Company or its subsidiaries in accordance with Section 89/14 of Securities and Exchange Act.

2.2 Prevention of Conflict of Interests

The requirement on prevention not to have conflict of interests has been regarded by the Company as its responsibility. Therefore, the guideline for prevention of action which is or seems to be the Company's conflict of interests has been defined to be one of the Company's Business Code of Conduct. The Board of Directors has granted the authority to Audit Committee to be the auditor and reviewer and to express the opinion in related items particularly in the matter of price and selling condition that must be fair when the transaction is done with outsiders.

(3) Role of Stakeholders

The Company mainly runs the business with responsibility and concerns on the benefits of all parties of stakeholders. For indication of the intention on this issue, the Company has assigned the Board of Directors to define fair protection and supervision system for benefits of all stakeholders and control to have compliance in accordance with determined system.

The Company's Business Code of Conduct has been made for the Board of Directors, all executives and employees for acknowledgement and practical adherence as well as distributed to the employees to be used as the operating guideline. In part of the related other aspects, the Company has communicated to its employees via newsletter and intranet. Anyhow, the Company has assigned Human Resources Management Division to perform and oversee the employees to comply with Business Code of Conduct and Corporate Governance periodically reporting to the Board in order to assure that all levels of employees strictly comply with code of conduct of the Company and Corporate Governance.

The Company has determined the guideline for compliance with Corporate Governance as follows.

- **Shareholders** the Company aims at honest business operation by consideration on growth and profit in long run in order to build maximum value to the Company and its shareholders.
- **Customers** the Company gives high precedence to customer satisfaction by offering premium products and services at proper prices.
- **Business Partners** the Company treats with business partners according to business condition and strictly complies with contract with consideration on equality and honesty in business operation as well as honest mutual benefits.
- **Business Competitors** the Company adheres and complies with the framework of acceptable and fair business competition rule without use of method that is contrary to ethics in order to win or destroy the competitors.
- **Creditors** the Company strictly maintains and complies with condition and agreement as made with the creditors.
- **Employees** the Company believes that the employees are the most valuable resources of the Company, therefore ongoing training and development are arranged in order to make the employees have essential skills required for working and customer satisfaction creation. The Company is confident in giving employment opportunity, equal treatment to employees and rendering proper compensation. In addition, the Company also emphasizes on supervision of the employee's safety and health occupation by giving precedence to good work climate and culture reinforcement and development.
- **Society and Environment** the Company is the good citizen in the society of which the Company is running its business and it regards as its duty and responsibility to oversee and respect the community which its employees live as well as the environment where the Company is located. The Company promotes and supports communities and societies to have good health occupation and aims at overseeing resource protection and conservation through minimum waste management with plans for material recycle, reuse and pollution protection. The Company improves its products and production processes to meet environmental friendly or above industrial standard as required by law.

(4) Information Disclosure and Transparency

The Company has regulation of information disclosure to public. The information disclosure shall be executed with transparency, accountability, and equal and adequate information disclosure to all parties of stakeholders. The Managing Director and the Company Secretary are the authorized persons who disclose information as well as oversee on key information disclosure to be accurate, complete and in time as determined by criteria.

In addition, the Company complies with the principle of good corporate governance in information disclosure. The information disclosure is overseen to be available on the Company's website such as Memorandum of Association, regulation, certificate, as well as organizational structure and shareholding structure in its subsidiaries.

Anyhow, being the information communication channel, the Company has set up Investor Relations work unit to be the Company's representative in data provision to shareholders, investors and security analysis. The queries can be sent via email : ir@oceanglass.com.

(5) Responsibility of the Board

The Board of Directors is responsible for shareholders. Each director is considered as the representative of all shareholders and must maintain governance freedom for continuity of the Company's operation for the all shareholders' and stakeholders' benefits.

The duty of the Board of Directors is to determine policy and direction of business operation under manageable risk level. The Board may assign its managerial duty and responsibility next to the Company's Board of Directors.

5.1 Element of the Board

The Board of Directors consists of at least 5 directors. At least one-third of the number of directors must be independent directors and are not the company executive management so as to balance the power between audit and managerial work. The Company has total of 5 independent directors which are more than half of the directors of the whole Board, resulting in proper balance.

- | | | |
|----|---------------------------------|----------------------|
| 1. | Mr. Woragan Xuto | Independent Director |
| 2. | Mr. Chatchawin Charoen-Rajapark | Independent Director |
| 3. | Mr. Tatchapol Poshyanonda | Independent Director |
| 4. | Mr. Chairanin Visudhipol | Independent Director |
| 5. | Mr. Matthew Kichodhan | Independent Director |

5.2 Power Balance of the Director

The Company clearly separates duties between Chairman of the Board and the Managing Director without being the same person so as to be obvious duty separation, policy formulation and corporate governance from regular managerial duties.

5.3 Term in Office of the Company Director Position

1. In each time of Annual General Shareholders' Meeting, the director who resigns from the position by rotation for the maximum ratio of 1:3. Furthermore, the Shareholders' Meeting can select the directors who resign by rotation to reenter for taking the post again.
2. Apart from leave from the position by rotation, the director shall vacate from the position when he or she dies, resigns, is disqualified with prohibited characteristics according to Articles of Association, the Shareholder's Meeting resolution for resignation or the writ of court for vacating the office.
3. The director who requires resigning from the position must submit Resignation Form to the Company and the resignation is effective from the date of the Company's Resignation Form receipt.
4. In case that the director position is vacant due to other reasons besides it is time for resignation by rotation, the Board is assigned to select the proper and qualified individual without prohibited characteristic according to law and Articles of Association to entering to be the director in replacement in next Board of Directors' Meeting except the remaining term of the director is less than 2 months. The resolution of director selection in this case must comprise votes for not less than three-fourth of the remaining number of the existing directors, the individual who enters to be the director in such replacement will be in the position just equal to the remaining term of the director he or she is taking the post instead.

5.4 Authority, Duty and Responsibility

5.4.1 Chairman of the Board

1. He or she is the person who calls the Board of Directors' Meeting.
2. He or she is the Chairman of the Board of Director's Meeting and the Shareholders' Meeting.
3. He or she judges casting vote in the Board of Directors' Meeting in case of equal votes.
4. He or she is responsible and report performance result of the Board of Directors

5.4.2 Board of Directors

The Board of Directors has authority to supervise and manage the Company's operation to be in line with law, objective and Articles of Association as well as resolution of the Shareholders' Meeting, maintain the Company's benefit on the principle of good corporate governance basis and determine vision, mission, policy and direction of the Company's business operation to be under manageable risk level.

In addition, its duty is also to govern the operation of the management, review and agrees with strategic plans and key policies of the Company as well as set internal control system that includes in effective internal audit process and risk management so as to assure that the Company's operating process is effective and transparent and acts for all stakeholders' benefits in accordance with Corporate Governance in order to enhance values to business and shareholders in long term.

5.5 Approval Authority of the Board of Directors

The Board of Directors has authority for approval of different issues in the scopes required by law, the Company's rules and regulations and resolution of the Shareholders' Meeting as well as review and consent giving for strategic plan, business plan and annual budget, and 5 years period business plans and key policies of the Company. The internal control system is determined, including effective internal audit process and risk management so as to assure that the Company's operating process is effective and transparent and acts for all stakeholders' benefits in accordance with Corporate Governance in order to increase value to the business and shareholders in long term.

5.6 Assessment of Self-Performance of the Board of Directors

To assure that the Board of Directors performs duty in accordance with good corporate governance, the Board determines self-performance assessment for once a year. Nomination and Remuneration Committee are assigned to consider and review such assessment form and report assessment result to the Board of Directors' Meeting for acknowledgement. The assessment results and suggestions will be considered for further implementation to be proper for business operating environment.

The assessment is divided into main topics as follows.

1. Formulation of Strategy and Business Planning
2. Risk Management and Internal Control
3. Supervision on no Conflict of Interests
4. Follow-Up on Financial Reporting and Operation
5. Board of Directors' Meeting

5.7 Development of Directors

The Company supports ongoing training to be available for competence and knowledge development in different areas. The company director have passed the training of Thai Institute of Directors (IOD) in the course for directors, subcommittees and ongoing particular development courses

In 2014, Mr. Matthew Kichodhan, the independent director, participated executive course, Capital Market Academy (CMA.), No. 19.

Subcommittees

The authority of the Board of Directors is to appoint subcommittees for operation and supervision the particular issue of business in different aspects in order to represent and act on behalf of the Board of Directors so as to assure that the Company's business goes on fairly, effectively and efficiently.

The Board of Directors has currently appointed 2 sets of Committees for particular issues including Audit Committee and Nomination and Remuneration Committee. Both Boards must regularly report the performance result to the Board of Directors based on specific period of time.

The Company may reappoint the Board of Directors particularly in this issue in the future according to necessity and appropriateness in order to be consistent with rapid changing business environment.

Audit Committee

The committee consists of 4 independent directors who perform to review of business operations in order to ensure that the Company complies with requirement and law of Securities Commission and the Stock Exchange of Thailand as well as the laws related to the Company's business operation and does not oversee conflict of interests, review the Company to have internal control system to be proper and effective, review the Company's financial report in order to assure that it is correct as proper in the essence according to financial reporting standard and propose the appointment of the Company's auditor and remuneration of the auditor.

Mr. Chatchawin Charoen-Rajapark has been the audit committee member who possesses sufficient knowledge and experience to perform the review on reliability of financial statements.

As of December 31, 2014, Audit Committee consisted of 4 Directors as follows.

- | | | |
|----|---------------------------------|---------------------------------|
| 1. | Mr. Woragan Xuto | Chairman of the Audit Committee |
| 2. | Mr. Chatchawin Charoen-Rajapark | Audit Committee Member |
| 3. | Mr. Tatchapol Poshyanonda | Audit Committee Member |
| 4. | Mr. Chaipranin Visudhipol | Audit Committee Member |

Term in Office

Each term of Audit Committee in office is 3 years and audit committee member who vacates from the office may be reappointed again. In case that audit committee member resigns before due for term in office, it shall be informed in writing to Board of Directors together with reason. When the number and element of audit committee member is incomplete as determined, the Board of Directors or the Shareholders' Meeting considers on appointment of individual who is lawfully and completely qualified for entrance as the audit committee member so that the number and element of Audit Committee is rapidly complete but not later than 3 months. In case that audit committee member position is vacant due to other reason apart from resigning by rotation, the individual who is appointed and entered to be the audit committee member in replacement of the position equal to the remaining term of the audit committee member replaced by him or her.

Nomination and Remuneration Committee

It consists of 3 committees consisting of 1 independent director who holds the Chairman of Nomination Committee position with duty of proposing the Committee to recruit and select proper and appropriate individual to be selected and entered to be the company directors in order to propose to the Board of Directors' Meeting and/or the Shareholders' Meeting for consideration and determination of criteria and review the principle as well as oversee and prepare policy and form of the consideration on reasonable and fair remuneration and compensating benefit for Board of Directors, various sets of Committees for specific issues by determining to be consistent with duty and responsibility of the director and the Managing Director and concern with the Company's overall operation, financial status and business operation strategy.

As of December 31, 2014, Nomination and Remuneration Committee consisted of 3 Directors as follows.

- | | | |
|----|---------------------------------|---|
| 1. | Mr. Chatchawin Charoen-Rajapark | Chairman of the Nomination and Remuneration Committee |
| 2. | Mr. Chakri Chanruangvanich | Nomination and Remuneration Committee Member |
| 3. | Mr. Naputt Assakul | Nomination and Remuneration Committee Member |

Term in Office

The term in office of nomination committee member position shall be due according to the term of the company director. However, nomination committee members or Nomination Committee may be removed by the Board of Directors at any times. In case that nomination committee member resigns before due of term in office, it shall be notified in writing to the Committee together with reason. In case that nomination committee member vacates from the director position, that director will vacate from nomination committee member position at the same time. The Committee will be the appointer of the nomination committee member in replacement of the vacant position.

Nomination and Appointment of Directors and Executives

In nomination of directors, the duty and responsibility of the Nomination and Remuneration Committee is to consider and select the candidates with suitable qualifications as Articles of Association and required law; and nominate the candidates who possess proper qualifications and are suitable for selection to be the company directors, together with the opinions to the Board of Directors or the Shareholders' Meeting as the case may be.

The Board of Directors or the shareholders can propose appropriate person to Nomination and Remuneration Board for consideration. Such nominated person must be completely qualified as required by law of the Public Company Act and law of Securities and Exchange.

Qualification of Directorship

1. The director shall be the individual who maintains highest morality, integrity and honesty, determination and self conduct in the frame of laws, governmental requirements and ethics of the company director.
2. The director shall not have any conflict of interests which may affect the ability to freely give opinions or function in maintaining the benefits of the Company and shareholders.
3. The director should be experienced in management or at least in the level of policy formulation in any area or several areas of the business or in governmental agency or in the areas of education or technology or community and society.
4. The director should be expert in general issue (including knowledge in strategy formulation, business environment, finance, corporate governance and function of the Board of Directors) regarding to Public Company Limited with size and scope of operation similar to the Company.
5. The director should be competent to advise and give opinions with principles.
6. Apart from self-devotion for other permanent functions, the directors should have enough time in performing his or her duty as well as prepare himself or herself in attending the Board of Directors' Meeting, Subcommittees' Meeting of which he or she is the director and the Shareholders' Meeting.
7. The age of the director shall not be older than 72 years.
8. The director should be independent in thought and discretion including determination that will build value to the shareholders in long term.
9. The Board of Directors should comprise various directors for effective working.

Qualification of Independent Director

The Company has defined the qualification of the independent director according to the regulations of the Securities and Exchange Commission and criteria of the Stock of Exchange of Thailand for confidence of the investors on business operation and for balance in management. The independent director shall possess following qualifications in brief.

1. Holding shares not more than 1 percent of all shares with voting rights of the Company, holding companies, subsidiaries, associates or juristic person that may have conflict of interest by counting the holding shares by the related persons.
2. Not being the director who is involved in management, employee, worker, advisor who is paid for regular salary, the controlling parties of the Company, holding companies, subsidiaries, affiliates, subsidiaries in the same level or juristic person that may have conflict.
3. Not having the blood relationship or registering in the way that is parents, spouse, relatives and children as well as spouse of children, with the management member / major shareholders / controlling parties.
4. Not having business relationship with the Company according to Office of the Securities and Exchange Commission's regulations.
5. Not being appointed as a representative to safeguard interests of the Company's directors, major shareholders, or shareholders who are related to the Company's major shareholders.
6. Not having any attributes for opinion expression.

Appointment of Directors in Shareholders' Meeting

1. Appointment or removal of directors is made by the resolution of the Shareholders' Meeting.
2. The Shareholders' Meeting selects the directors using majority votes in accordance with following criteria and process.
 - 2.1 Each shareholder has equivalent vote to number of his or her own holding shares provided that one share has one vote.
 - 2.2 The shareholder is entitled to elect a candidate or several candidates to be the director. However, the number of candidates by each shareholder must not be more than number of directors who will be elected in that time.
 - 2.3 In case that the shareholder exercises his or her right to elect more than one candidate as a director, the shareholder is entitled to vote for each candidate equivalent to number of his or her own existing votes. The votes cannot be divided to any other nominated director.
 - 2.4 The candidate who received the vote respectively is the person who is elected to be the director. In case that the elected person in next order has equal votes and more than number of directors that are eligible for election, the Chairman of the Meeting shall cast the vote in order to acquire the number of directors who are eligible for election.

Orientation to New Director

The Company will arrange orientation to New Director. The Managing Director and the Executive Management will conduct a brief of the Company's business operation, vision, mission, strategy and planning in order to provide sufficient information to New Director. The Company Secretary will prepare the Company's information, director's manual, corporate governance guideline, role and responsibility of Director, and whole year meeting schedule.

Apart from that, the Company also promotes the new director to be trained for director course and other related courses organized by Thai Institute of Directors.

Nomination of the Executive Management

The Company's executive management consists of qualified member identical with relevant laws and practical rules. Their experiments, knowledge, skill, and experiences are relevant to the Company's operation and capability to attain the objective and goal as defined by the Company.

Governance on Operation of Subsidiaries and Associates

The nomination and exercise of voting right for appointment of individual who is the director in its subsidiaries are executed by the management upon approval from the Board of Director every time. The individual who is appointed to be the director in its subsidiaries has duty to operate for best usefulness of its subsidiaries. The Company has defined the appointed individual shall be approved from the Board of Directors before resolving or exercising the voting right in significant matters in the same level that requires the approval from the Board of Directors if it is the execution by the Company itself.

Moreover, in case of subsidiary, the individual who is appointed from that company must oversee this subsidiary to have regulation of connected transaction doing matter which is consistent with the Company, information filing, and accounting record so that the Company can audit and gather them for preparation of consolidated financial statements within in the schedule. At present, the Company has not had any associates.

Remuneration of Auditor

(1) Remuneration of Auditor

The Company paid the remuneration to the auditors from PricewaterhouseCooperas ABAS Limited, Mr. Prasit Yuangsrikul, CPA Registration No. 4174 or Miss Waraporn Worathitikul, CPA Registration No. 4474, or Mr. Vichian Kingmontri, CPA Registration No. 3977 for 2014 for total amount of Baht 1,400,000.

The Company's auditors, approved the Securities and Exchange Commission, performed their duty independently and credibility.

(2) Other Service Fees

-None-

Compliance with Good Corporate Governance Principle in other Issues

Apart from the compliance with the principle of Good Corporate Governance aforesaid, the Company has given the precedence to corporate governance in different matters as follows.

1. The Board of Directors has passed the resolution to approve the participation in declaration to be involved as one of the Private Sector Collective Action Coalition against Corruption on 16 January 2015 and define anti corruption policy and communicate this policy throughout all stakeholders (details appeared in Topic of Social Responsibility).
2. The Company has prepared “Principle of Code of Conduct for Person Involved in Business Operation with Ocean Glass Public Company Limited” for business partners before joining in the business. Anyhow, the business partners conform in consistent with the Code of Conduct for Person Involved in Business Operation. The Company reserves its right to operate any businesses through consideration from occurred effect and damage.

Corporate Social Responsibilities

Ocean Glass Public Company Limited aims at business operation with emphasis on ethics for maximum benefits of all parties of stakeholders. The Business Code of Conduct is prescribed from basic standard and responsibility which is the ideological basis of which Ocean Glass adheres for practice until it has been the Company's culture with mainly determination in quality product manufacture, safety to consumer, concern on environmental impact occurred from production process. The Company has therefore created social responsibility foundation by having practical guideline consistent with social responsibility guideline prepared by the Stock Exchange of Thailand as follows.

1. Fair Business Operation

For guideline in function of the Company's personnel which is the ideological basis of the Company, the Board of Directors has defined the Code of Business Operation as the operating manual covering integrity, honesty and strict compliance with rules and laws. This code of conduct has been defined from standard and responsibility which is the basis of the Company's ideology. All four ideologies include 1) Quality Creation, 2) Integrity and Honesty, 3) Opportunity Giving, and 4) Respect and Honor to Each Other

2. Anti-Corruption

With foreseeing of the Board of Directors on significance of anti-corruption along with encouragement and support each level of personnel to perform his or her duty with integrity and honesty, the resolution then has been resolved to approve the participation of the Company to be one of the Private Sector Collective Action Coalition against Corruption. Anti-cheating and corruption policy preparation has been defined to be consistent with the principle of Corporate Governance and Business Code of Conduct for practical guideline to all levels of personnel in performing their duties with integrity and honesty, ability to prevent risk that may be occurred from cheating and corruption exposed from outside stakeholders and from internal operation as well as support given to the personnel of the Company to communicate this policy to the plebs for generally acknowledgement.

Moreover, the Company has arranged the complaint receipt channel and clue notification about corruption. The stakeholders can report about the abnormality in business operation such as financial transaction doing, internal control in different areas such as product, raw material or doubtful event that may cause the occurrence of corruption though following channel. The Company will establish work group for fact audit, correction and improvement, follow-up and assessment, risk protection and result report directly to the Board of Directors.

Complaint Receipt Channel and Clue Provision about Corruption

Channel 1 : Company's Website / Electronics Mail

- [http://www.oceanglass.com/th/whistle blowing](http://www.oceanglass.com/th/whistle_blowing)
- complaints@oceanglass.com

Channel 2 : Postage Letter

Audit Committee or the Office of Company Secretary
78/88-91 38th Floor, Ocean Tower 2 Building
Sukhumvit 19 Road (Soi Wattana), North Klongtoey Sub-district, North Klongtoey, Bangkok 10110

Channel 3 : Complaint Receipt Box and Clue Provision to Human Resources Department

Protection Measure of Complainer and Clue Informant

For protection of complainer and clue informant, the Company shall not disclose name, address or any information that can identify the complainer and clue informant and shall keep such information as secret with restriction of responsible persons in audit process on fact only who can access the information. The duty for the receiver of information from relevant function is to keep all information and evidence as secret and prohibit the information disclosure to other persons without function relations unless it is the disclosures as just prescribed by law.

3. Human Right Respect

The Company trusts in equal opportunity giving and has the policy of opportunity giving to all employees in more skill development and knowledge seeking, availability of opportunity for removal and promotion for career progress under fair consideration, assessment, and compensation rendering in consistent with the trend and condition of job market. The Company always arranges training for new working skill and knowledge accumulation. Each job posting is broadly opened to be ready for all employees to fully grow in accordance with their own potentiality. The Company also oversees its employees for work safety and hygiene workplace. Moreover, the Company sets welfare plan and arrangement of provident fund, sports competition, both internal and external training and educational fund, resulting in passing the labor standard certification of Labor Department.

4. Fair Labor Treatment

The Company accepts and gives precedence to diversity of employees and adheres to the principle of equality, employment, and promotion of employee who performs following business target of the Company, the job posting deems as proper by the Company to be available and qualification of each person irrespective of race, nationality, skin color, religious belief, gender, sex, marital status or other status protected by law. The Company shall not employ the individual who is lower than the criteria prescribed by law and shall not use illegal or unwilling labor. In addition, the Company's policy is overseeing work environment without bias treatment and obstruction as well as any threat or harassment.

All of the Company's employees are entitled to complain, petition or report about infringement of personal right or human right, harassment or threat, persecution or unfair acts arisen with themselves or other people. The issue shall be informed to supervisor or human resources management office. The Company will immediately investigate the event that is informed and properly affirms on the protection of the informant of the issue. In addition, the informed information will be kept as secret.

5. Consumer Responsibility

From the Company's establishment for over 30 years, the Company holds and adheres to high quality product manufacture policy and usability safety. All employees in every level are encouraged to comply with ISO 9001:2008 Standard in order to build service and product confidence.

6. Environmental Maintenance and Preservation

With awareness mainly on participation in environmental maintenance, concern on environmental impact derived from production process, the Company then has carried out the activities as follows so that the production process minimally affects the environment.

- Reduce air pollution and sewage in all production processes.
- Implementation of Central Wastewater Treatment System Project
- Making oil separator system from water and recycle of water in production process
- Recycle of glass scraps as raw materials in production process
- Separation and discarding each type of garbage
- Emphasis on safety for employees in the Company's establishment
- Application of Occupational Health and Safety Standard System for OHSAS 18001:1999 throughout the entire organization
- Training arrangement for knowledge provision to the employees in "Six Sigma Program" Project in order to enhance efficiency in production process.

In 2014, the Company joined "White Flag – Green Star" Project which was organized by Industrial Estate of Thailand. Such project was organized for good relationship reinforcement between factories in surrounding industrial estate and community to support the application of good governance for environment and social responsibility for operation. The evaluation will be considered from major environmental aspects such as water management, solid wastes, refuses, noise/air quality and provision of green area and work condition, etc. Anyhow, from survey result of the Company that entered to participate in Bangpoo Industrial Estate for 10 companies, Ocean Glass gained average score in "Good" criteria.

Moreover, the Company is going to proceed for request of environmental management standard certificate or ISO 14001 that was expected to be completed within 2015.

7. Social and Community Mutual Development

In the past, the Company has joined social and community development of "2014 Mangrove Forestation and Conservation Project for Celebration of Queen Sirikit and Maha Vajiralongkorn, Crown Prince of Thailand" which was organized by Bangpoo Industrial Estate for collective forestation of mangrove forest by entrepreneurs, communities, schools and employees from industrial estate to be the promotion on environmental and natural resource conservation to be sustained.

Dividend Policy

In consideration for dividend payment, the Company will take into account for the earnings and long-term return on equity to Shareholders. The dividend payment will be made in accordance with the Articles of Association No.45, determined that dividends shall not be paid other than out of profits. If the Company still has an accumulated loss, no dividends shall be distributed.

The Board of Directors may pay interim dividends to the Shareholders from time to time if the Board believes that the profits of the Company justify such payment. After the dividends have been paid, such dividend payment shall be reported to the Shareholders at the next meeting.

The dividend payments of the Company in the past 5 years are as follows.

Operating results for the year	Net Profit (Loss) Per Share (Baht/Share)	Dividend Per Share (Baht)	Dividend Payout Ratio (%)
2010	4.41	2.21	50
2011	2.69	1.35	50
2012	(2.82)	-	-
2013	(2.02)	-	-
2014	2.20	1.10	50

Note : Annual dividend payment is subjected to the approval from Shareholders' Meeting.

Internal Control and Risk Management

1. Internal Audit and Control System

The Company gives precedence and emphasizes the Company's internal control system to be effective and proper for the operations in each management level so as to prevent damage possibly occurred with the Company as well as prevent no to exercise wrongful power for self-benefit.

The Company clearly determines operating obligation, responsibility and authority of the executives and operators. The Board of Directors set the internal control policy in the Principle of Good Corporate Governance in accordance with corporate governance principle with details covering internal control in different areas such as control on the use of the Company's assets for maximum benefits, use of information technology and access and use of key information in different areas, etc.

Essence of Internal Control System and Internal Audit System is as follows.

1. Arrange the independent auditor that is international company to perform the review and evaluation of efficiency and adequacy of internal control system in different areas of the Company under governance of Audit Committee in order ensure that the major functions and important financial report of the Company are effectively executed to be in the guideline determined by the Company under relevant legal framework and requirement of the Company at manageable and acceptable risk level.
2. The duty of Audit Committee assures about internal control system that is adequate and proper for current business operation. The result of internal control audit is presented in Annual Report of the Company and discloses the details as shown in this report form.
3. The Company prepares written policy and determines procedures for duties in the Company as well as arranges orientation and training for employees in order to cause mutual understanding leading to effective operation.
4. The Company realizes on the significance of information technology system and database in adequate, accurate, and current data provision and consistent with determined time for use by the Board and the executives in decision making. The Company then arranges proper information technology and accounting system.

2. The Company's Internal Control System Opinion from Board of Directors

The Board of Directors appointed Audit Committee which consists of 4 independent directors to help the works of the Board for review and governance of the Company's operations in order to have good corporate governance in accordance with the guideline of the Securities and Exchange Commission and the Stock Exchange of Thailand that includes financial review of the Company's financial statements to be transparent, reliable and accurate in accordance with financial reporting standard and principle, governance on the Company to have effective internal audit and control and accurate compliance in accordance with relevant law, rule and regulation as well as consideration on auditor selection of auditors and auditor remuneration proposed to the Board of Directors in presentation to the Shareholders' Meeting for determination of auditor remuneration as well as proposal to the Board of Directors for appointment and determination of internal auditor remuneration.

Throughout last year, Audit Committee independently performed its duty without limitation in acquiring news and information as well as good cooperation both from related executives and employees.

In 2014, Audit Committee attended the meeting with auditor, internal auditor and the management of the Company for 4 times to review 2013 annual financial statement and interim financial statement in Quarter 1, 2 and 3 of the year 2014, consider on approval of annual audit plan, acknowledge audit result report, follow up and evaluate audit result with auditor and internal auditor in order to ensure on the Company's availability of audit system, business governance and good internal control. At least three-fourth of the audit committees attended each meeting and they adequately expressed their opinions and completely and orderly reported the review on such matter to the Board of Directors' Meeting for result acknowledgement.

Audit Committee expressed its opinion as appeared in the topic of "Audit Committee's Report" and commented that the Company has had effective internal control adequate for business operation and the operating problem or defect which has been the main point has been unfound. In addition, in 2015, Audit Committee reviewed the financial statement of Ocean Glass Public Company Limited as well as relevant financial report for the year end of 31 December 2014 and commented that such financial statement was correctly prepared as proper in accordance with Financial Reporting Standard.

3. Audit Committee's Opinion that Differs from the Board of Directors' Opinion

- None –

4. Internal Audit and Compliance Supervisor

(4.1) Internal Audit Supervisor

The Board of Directors hired external independent auditor, KPMG Phoomchai Business Advisory Ltd., with Miss. Pimwadee Phandhumkomol, holding the position of Internal Auditor Supervisor of the Company in 2014 since she has 15-year experiences of internal audit practice in the same nature of business/industry of the Company for 15 years period. She had also been trained in courses relevant to the operations of the Company so it has been proper for her to appropriately and adequately perform such duty.

(4.2) Compliance Supervisor

- None –

Related Transactions

Related transactions are the transactions with individuals or businesses that are under control of the Company and its subsidiaries or can control the Company and its subsidiaries both directly and indirectly, or substantially influence in financial decision or operation of the Company and its subsidiaries.

In 2014, the Company has had related transactions are in accordance with details in Clause 4 of Notes to Financial Statement on “Accounting Transaction and Balance with Related Individuals or Businesses”

The Company has complied with the regulations of the Securities and Exchange Commission and the Stock Exchange of Thailand in compliance with the requirement of information disclosure in doing connected transactions, including acquisition or distribution of major transactions of the Company and its subsidiaries as well as accounting standards required by Federation of Accounting Profession.

Details of the Board of Directors and Management

Details of the Board of Directors

Name	: Mr. Chakri Chanruangvanich	
Current Position	: Chairman of the Board Nomination and Remuneration Committee Member	
Age	: 58 Years	
Education	: Master of Science in Mechanical Engineering Master of Science in Industrial Management Georgia Institute of Technology, U.S.A. Bachelor's Degree in Mechanical Engineering Chulalongkorn University	
Director Training	: Director Certification Program (DCP 88/2007) Thai Institute of Directors Association	
First Appointment Date	: April 19, 2005	
Year of Directorship	: 9 Years	
Position in other Listed Company	: 2013-Present	Independent Director, Audit Committee Member and Chairman of the Risk Committee Loxley Wireless Public Company Limited
Position in Non-Listed Company	: 2002 – Present	Senior Consultant FN Asia Advisory Company Limited
Position in Rival Company and/or Connected Business that may cause Conflict of Interest	: None	
Work Experiences	: 2011 – Mar 2014	Vice Chairman of the Board of Directors Ocean Glass Public Company Limited
	: 2009 – 2011	Chairman of the Board of Directors Siam Insurance Company Limited
legal record in last 10 years	: None	
Proportion of Holding in the Company's shares (%)	: None	
Relationship with Director or Executive Management	: None	

Name	: Mr. Kirati Assakul	
Current Position	: Managing Director	
Age	: 56 Years	
Education	: Master's Degree in Chemical Engineer University of Southern California, U.S.A. Bachelor's Degree in Chemical Engineering Queen's University Ontario, Canada	
Director Training	: Role of the Compensation Committee (RCC 2/2007) Director Certification Program (DCP 27/2003) Thai Institute of Directors Association	
First Appointment Date	: August 13, 1993	
Year of Directorship	: 21 Years	
Position in other Listed Company	: 2010 – Present	Independent Director Thai Union Frozen Public Company Limited
Position in Non-Listed Company	: 1995 – Present	Chairman of the Board Ocean Life Insurance Company Limited
Position in Rival Company and/or Connected Business that may cause Conflict of Interest	: None	
Work Experiences	2000 – Mar 2014	Chairman of the Board
	2007 – 2009	Managing Director Ocean Glass Public Company Limited
legal record in last 10 years	: None	
Proportion of Holding in the Company's shares (%)	: 7.28 (Including shares held by spouse)	
Relationship with Director or Executive Management	: Relative with Director	

Name	: Mr. Woragan Xuto
Current Position	: Independent Director Chairman of the Audit Committee
Age	: 61 Years
Education	: Bachelor of Art in Economics Chiangmai University
Director Training	: Director Certification Program (DCP 99/2008) Thai Institute of Directors Association
First Appointment Date	: February 27, 2007
Year of Directorship	7 Years
Position in other Listed Company	None
Position in Non-Listed Company	None
Position in Rival Company and/or Connected Business that may cause Conflict of Interest	None
Work Experiences	: 2011-2012 Consultant SCG Chemical Group 2009-2011 Managing Director SCG experience Company Limited 2007-2008 Director –Distribution SCG Distribution Company Limited
legal record in last 10 years	: None
Proportion of Holding in the Company's shares (%)	: None
Relationship with Director or Executive Management	: None

Name	: Dr. Chatchawin Charoen-Rajapark	
Current Position	: Independent Director Chairman of the Nomination and Remuneration Committee Audit Committee Member	
Age	: 54 Years	
Education	: Ph.D in Management Master's Degree in Management Bachelor's Degree in Electrical Engineering Massachusetts Institute of Technology (MIT.), U.S.A.	
Director Training	: Role of the Compensation Committee (RCC 7/2008) Audit Committee Program (ACP 19/2007) Director Certification Program (DCP 88/2007) Director Accreditation Program (DAP 52/2006) Thai Institute of Directors Association	
First Appointment Date	: April 19, 2005	
Year of Directorship	: 9 Years	
Position in other Listed Company	: 2009 – Present	Independent Director, Chairman of the Audit Committee, Member of the Strategy and Policy Committee of the Nomination and Compensation Committee Thai Insurance Public Company Limited
	: 2014 – Present	Chairman of the Executive Committee Eastern Star Real Estate Public Company Limited
Position in Non-Listed Company	: 1998-Present	Managing Director, President Hotel And Tower Co., Ltd.
Position in Rival Company and/or Connected Business that may cause Conflict of Interest	: None	
Work Experiences	: Managing Director, Srithana Finance Public Company Limited	
legal record in last 10 years	: None	
Proportion of Holding in the Company's shares (%)	: None	
Relationship with Director or Executive Management	: None	

Name	:	Dr. Tatchapol Poshyanonda
Current Position	:	Independent Director Audit Committee Member
Age	:	49 Years
Education	:	Ph.D. in Engineering Management Master's Degree in Engineering Management University of Missouri-Rolla, U.S.A. Master's Degree in Industrial Management Central Missouri State University, U.S.A. Bachelor's Degree in Chemical Engineering, Chulalongkorn University
Director Training	:	Director Certification Program (DCP 120/2009) Director Accreditation Program (DAP 68/2008) Thai Institute of Directors Association
First Appointment Date	:	February 22, 2005
Year of Directorship	:	9 Years
Position in other Listed Company	:	None
Position in Non-Listed Company	:	2007 – Present Managing Director Cisco Systems Southeast Asia Limited
Position in Rival Company and/or Connected Business that may cause Conflict of Interest	:	None
Work Experiences	:	2004-2007 Director-Business Development Microsoft (Thailand) Co., Ltd
legal record in last 10 years	:	None
Proportion of Holding in the Company's shares (%)	:	None
Relationship with Director or Executive Management	:	None

Name	:	Mr. Chaipranin Visudhipol
Current Position	:	Independent Director Audit Committee Member
Age	:	55 Years
Education	:	Master's Degree in Advertising School of the Art Institute of Chicago, U.S.A. Bachelor's Degree in Education Chulalongkorn University
Director Training	:	Director Certification Program (DCP 88/2007) Thai Institute of Directors Association
First Appointment Date	:	January 23, 2007
Year of Directorship	:	7 Years
Position in other Listed Company	:	None
Position in Non-Listed Company	:	1997 – Present Chairman TBWA (THAILAND) Company Limited 1991 – Present Chairman PATOU (1969) Company Limited 1991 – Present Chairman PATUKAR Company Limited
Position in Rival Company and/or Connected Business that may cause Conflict of Interest	:	None
Work Experiences	:	1997 – Present Chairman TBWA (THAILAND) Co.,Ltd. 1991 – Present Chairman PATOU (1969) Co.,Ltd. 1991 – Present Chairman PATUKAR Co.,Ltd.
legal record in last 10 years	:	None
Proportion of Holding in the Company's shares (%)	:	None
Relationship with Director or Executive Management	:	None

Name	:	Mr. Matthew Kichodhan
Current Position	:	Independent Director
Age	:	48 Years
Education	:	Master's Degree in Science Management Imperial College, University of London, England Bachelor's Degree in Commerce University of Toronro, Canada
Director Training	:	Director Certification Program (DCP 95/2007) Director Accreditation Program (DAP 57/2006) Thai Institute of Directors Association Certificate of Capital Market Academy Leadership Program (CMA 19) Capital Market Academy
First Appointment Date	:	February 27, 2007
Year of Directorship	:	7 Years
Position in other Listed Company	:	2014 – Present Director Thai Solar Energy Public Company Limited 2013-Present Chairman and Chief Executive Officer Wave Entertainment Public Company Limited 2007-Present Director BEC World Public Company Limited 2006-Present Director CVD Entertainment Public Company Limited
Position in Non-Listed Company	:	2013 – Present Chief Executive Officer The Mall Group Co., Ltd.
Position in Rival Company and/or Connected Business that may cause Conflict of Interest	:	None
Work Experiences	:	2010-2013 Managing Director Oishi Group Public Company Limited 2009-2013 Senior Vice President Thai Beverage Public Company Limited 2006-2009 Chief Operating Officer Asia Pacific, Minor International Public Company Limited
legal record in last 10 years	:	None
Proportion of Holding in the Company's shares (%)	:	None
Relationship with Director or Executive Management	:	None

Name	:	Mr. Naputt Assakul
Current Position	:	Director Nomination and Remuneration Committee Member
Age	:	38 Years
Education	:	Master of Business Administration Sasin Graduate Institute of Business Administration, Chulalongkorn University B.S., Entrepreneurship Study and Economic Babson College Massachusetts, U.S.A.
Director Training	:	Director Certification Program (DCP 31/2003) Thai Institute of Directors Association
First Appointment Date	:	June 10, 2002
Year of Directorship	:	12 Years
Position in other Listed Company	:	None
Position in Non-Listed Company	:	2014 – Present Director Hands Management Company Limited 2013 – Present Board of Director R M I Company Limited 2004 – Present Executive Director Siam Estate Company Limited
Position in Rival Company and/or Connected	:	None
Business that may cause Conflict of Interest	:	
Work Experiences	:	Economists, Ministry of Finance
legal record in last 10 years	:	None
Proportion of Holding in the Company's shares (%)	:	0.43%
Relationship with Director or Executive Management	:	Relative with Director

Details of the Executives Management

Name	:	Mr. Silparat Watthanakasetr
Current Position	:	Deputy Managing Director Customer and Channel Development
Age	:	44 Years
Education	:	Masters of Management (MIM) University of Denver U.S.A. Bachelor of Economics Chulalongkorn University
Training	:	Aptitude & Intelligence Assesment Dermatoglyphics Analysis/Test Coaching,Active Lestening,Giving & Receiving Feedback Workshop # 2
First Appointment Date	:	February 1, 2014
Work Experiences	:	2014 – Present Director Ocean Glass Trading (Shanghai) Company Limited 2014 – Present Deputy Managing Director, Customer and Channel Development Ocean Glass Public Company Limited 2013 – 2014 Country Manager – Thailand, Lao 2009 – 2013 Country Manager – Vietnam S.C. Johnson & Son Company Limited
Position in other Listed Company	:	None
Position in Non-Listed Company	:	None
Position in Rival Company and/or Connected	:	None
Business that may cause Conflict of Interest		
legal record in last 10 years	:	None
Proportion of Holding in the Company's shares (%)	:	None
Relationship with Director or Executive Management	:	None

Note : Mr. Silparat Watthanakasetr, Deputy Managing Director, Customer and Channel Development, has joined the Company for the replacement of Mr. Athanasios Tsepisis since February 1, 2014.

Name	:	Ms. Jariya Sangchaiya
Current Position	:	Executive Director Manufacturing
Age	:	48 Years
Education	:	Master's Degree in Business Administration National Institute of Development Administration Master's Degree in Environmental Engineering Colorado State University, U.S.A. Bachelor's Degree in Chemical Engineering Chulalongkorn University
Training	:	Environment Legal Conduct for Glass Industry, The Federation of Thai Industries PTT Infrastructure and Energy Structure Leadership in Eco-Industrial System, The Federation of Thai Industries
First Appointment Date	:	August 16, 2013
Work Experiences	:	2013 – Present Executive Director, Manufacturing Ocean Glass Public Company Limited 2012 – 2013 Operation Director Thai Glass Industries Public Company Limited 2004 – 2011 Product Development and Quality System Manager Thai Glass Industries Public Company Limited
Position in other Listed Company	:	None
Position in Non-Listed Company	:	None
Position in Rival Company and/or Connected:		None
Business that may cause Conflict of Interest		
legal record in last 10 years	:	None
Proportion of Holding in the Company's shares:		None
(%)		
Relationship with Director or Executive:		None
Management		

Name	:	Ms. Lalitpat Wanichsermkul
Current Position	:	Executive Director Finance, Information Technology, and Company Secretary
Age	:	41 Years
Education	:	Master's Degree in Business Administration Srinakharinwirot University Bachelor's Degree in Management (Accounting) Ramkhamhaeng University Certified Public Accountant of Thailand (CPA)
Training	:	Company Secretary Program (CSP 55/2014) Effective Minutes Taking (EMT 29/2014) Board Reporting Program (BRP 13/2014) Company Reporting Program (CRP 8/2014) Thai Institute of Director Aptitude & Intelligence Assesment Dermatoglyphics Analysis/Test Coaching,Active Lestening,Giving & Receiving Feedback Workshop # 1 Leadership Development Peogram "Coaching Clinic workshop" Enterprise Risk Management Deferred Tax – Practice and Workshop Financial Analysis through the Financial Statements
First Appointment Date	:	December 7, 2012
Work Experiences	:	2014 – Present Chairperson of the Board Ocean Glass Trading (Shanghai) Company Limited 2014 – Present Director Ocean Glass Trading (India) Private Limited 2012 – Present Executive Director Finance, Information Technology, and Company Secretary Ocean Glass Public Company Limited 2011 – 2012 Financial Controller Pacific World (Thailand) Company Limited 2009 – 2011 Financial Controller The Minor Food Group Public Company Limited
Position in other Listed Company	:	None
Position in Non-Listed Company	:	None
Position in Rival Company and/or	:	None
Connected Business that may cause		
Conflict of Interest		
legal record in last 10 years	:	None
Proportion of Holding in the Company's	:	None
shares (%)		
Relationship with Director or Executive	:	None
Management		

Name	:	Mr. Ravis Ingkananisorn
Current Position	:	Executive Director Supply Chain
Age	:	42 Years
Education	:	Master's Degree in Industrial Management Columbia University, U.S.A. Bachelor's Degree in Power Electrical Engineering, King Mongkut's Institute of Technology, Ladkrabang
Training	:	Aptitude & Intelligence Assessment Dermatoglyphics Analysis/Test Coaching, Active Listening, Giving & Receiving Feedback Workshop # 1 Leadership Development Program "Coaching Clinic workshop"
First Appointment Date	:	July 1, 2011
Work Experiences	:	2012 – Present Director Ocean Glass Trading (Shanghai) Co., Ltd. 2011 – Present Executive Director, Supply Chain Ocean Glass Public Company Limited 2010- 2011 Assistant of Executive Director Supply Chain Management - Ocean Glass Public Company Limited 2006 – 2010 Operations Program Manager DHL Express International (Thailand)
Position in other Listed Company	:	None
Position in Non-Listed Company	:	None
Position in Rival Company and/or Connected Business that may cause Conflict of Interest	:	None
legal record in last 10 years	:	None
Proportion of Holding in the Company's shares (%)	:	None
Relationship with Director or Executive Management	:	None

Name	:	Mrs. Yada Andaris
Current Position	:	Executive Director Human Resource
Age	:	49 Years
Education	:	Master's Degree in Business Administration, Chulalongkorn University Bachelor's Degree in Commerce, Chulalongkorn University
Training	:	Coaching,Active Lestening,Giving & Receiving Feedback Workshop # 1 Collective Bargaining for Successful Labor Relation Master Class 2013 Leadership Development Peogram "Coaching Clinic Workshop"
First Appointment Date	:	August 1, 2012
Work Experiences	:	2012 – Present Executive Director, Human Resource Ocean Glass Public Company Limited 2007 - 2012 Human Resources, Business Partner Director, Supply Chain Unilever Thai Holdings Limited
Position in other Listed Company	:	None
Position in Non-Listed Company	:	None
Position in Rival Company and/or	:	None
Connected Business that may cause		
Conflict of Interest		
legal record in last 10 years	:	None
Proportion of Holding in the Company's	:	None
shares (%)		
Relationship with Director or Executive	:	None
Management		

Report of the Audit Committee

The Audit Committee of Ocean Glass Public Company Limited comprises of four independent directors as follows.

- | | |
|-----------------------------------|---------------------------|
| 1. Mr.Woragan Xuto | Chairman of the Committee |
| 2. Mr.Chatchawin Charoen-Rajapark | Audit Committee Member |
| 3. Mr.Tachapol Poshyanonda | Audit Committee Member |
| 4. Mr.Chaipranin Visudhipol | Audit Committee Member |

The Committee's secretary is Ms. Ms. Lalitpat Wanichsermkul.

The Audit Committee performs duties and responsibilities as delegated by the Board of Directors and the Charter of the Audit Committee which was established in compliance with rules and regulations of the Securities and Exchange Commission (SEC), and the Stock Exchange of Thailand (SET). Duties and responsibilities include reviewing of the Company's financial reports, supervision to ensure the adequacy and efficiency of the Company's internal control and risk management, nominating the external auditor and proposing their remuneration, considering the connected or conflict of interest transactions that can cause a loss of good corporate governance practice of the Company.

In 2014, the Audit Committee convened 4 meetings with the Company's Executives Management, External Auditor, and Internal Auditor to perform following activities.

Reviewed audited financial statements for the year ended December 31, 2013 and the 2014 interim financial information for the three-month, six-month, nine-month which were reviewed by Auditor and Audit Committee has agreed with such financial statement and financial information.

Performed meetings with the internal auditor and the executive management to consider and to determine the Company's internal audit program to ensure that the program covered all significant aspects and efficiently manage uncertainty risk.

Monitored and reviewed the internal audit processes to ensure that they followed the approved audit program; assessed the internal audit results to ensure the adequacy and efficiency of the internal control systems; made suggestion to the management for improvements; and helped reinforce more effective risk management systems. During the year, there were 4 monitoring programs covering:

- a) Sales, After Sales, and Supply Chain
- b) Finance and Accounting
- c) Production and Quality Control
- d) Human Resource

The Committee satisfied with the Company's internal Control systems and did not found any significant non-compliance.

Reviewed and assessed transactions that may lead to conflicts of interests. The Committee agreed with the external auditor that the transactions with related parties and trade transactions were conducted in a normal course of business and under commercial terms and conditions. They were treated in the same manner as unrelated parties and were presented at market price. Services pricing among related parties was based on contracts.

During the year 2014, Mr.Woragan Xuto, Mr.Chatchawin Charoen-Rajapark, and Mr.Chaipranin Visudhipol attended 4 meetings and Mr.Tachapol Poshyanonda attended 2 meetings.

In 2015, the Audit Committee had reviewed the audited financial statements and the related financial reports for the year ended December 31, 2014 and expressed the opinion that the Company's financial statements were prepared and presented fairly in accordance with Financial Reporting Standards.

In addition, the Audit Committee considered the qualifications of the external auditor firm by taking into account its credibility, adequacy of resources and volume of audit assignments, auditing experiences, the independence as well as the auditor's qualification according to SEC's regulation. The Committee selected and nominated the external auditor to the Board of Directors for further recommendation to the Shareholders' Meeting for the appointment of Mr. Prasit Yuengsrikul Certified Public Accountant No. 4174, Ms. Varaporn Vorathitikul Certified Public Accountant No. 4474 or Mr. Vichien Khingmontri Certified Public Accountant No. 3977 of PricewaterhouseCoopers ABAS Ltd. as the Company's auditors, any one of them being authorized to conduct the audit and express an opinion on the financial statements of the Company for year 2015. In the absence of the above named auditors, PricewaterhouseCoopers ABAS Ltd. is authorized to identify one other Certified Public Accountant within PricewaterhouseCoopers ABAS Ltd. to carry out the work. For the year 2015, the audit fee will be Baht 1440,000, increased by 2.86% from last year.



(Mr. Woragan Xuto)

Chairman of the Audit Committee

February 24, 2015

Report of the Nomination and Remuneration Committee

The Nomination and Remuneration Committee of Ocean Glass Public Co., Ltd., (the "Committee") comprises three Directors:

1. Mr. Chatchawin Charoen-Rajapark Chairman of the Committee,
2. Mr. Chakri Chanruangvanich Committee member, and
3. Mr. Naputt Assakul Committee member.

The Committee's secretary is Ms. Yada Andaris.

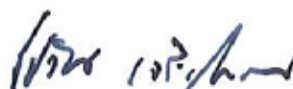
The Committee's main duty and responsibility is to assist the Board in order to ensure that

- (i) The Company has a Board of an appropriate size and composition of qualified Directors so that it can effectively discharge its responsibilities and duties; and
- (ii) The Company has fair and appropriate remuneration policies and practices to attract and retain qualified Directors, Board's committee members, and the Managing Director, who will create value for shareholders.

During 2014, the Committee held three meetings, each attended by every Committee member and the Committee's secretary. The Committee accomplished the following:

1. At the 2014 AGM, three Directors—namely, Mr. Kirati Assakul, Mr. Woragan Xuto, and Mr. Chaipranin Visudhipol—completed their terms and were due to retire in accordance with the Company's Articles of Association. Since these three Directors had knowledge, expertise, qualifications that had enabled them to make valuable contributions to the Board and that would enable them to continue to do so, the Committee proposed that they be nominated for re-election. The Board agreed to the Committee's proposal, and, at the AGM, the Shareholders re-elected the three Directors to the Board.
2. As the Company experienced loss from the 2013 operation, the Committee proposed to the Board to recommend to the Shareholders to maintain the current monthly remuneration scheme for the Board members and Board's committee members, and to pay no bonus to Board members. The proposal was agreed to by the Board, and subsequently approved by the Shareholders in the 2014 AGM.
3. The Committee made a recommendation to the Board relating to the bonus for the former Managing Director. The Board later approved the Committee's recommendation.
4. The Committee proposed, and the Board agreed to, maintain the bonus scheme for the Managing Director.
5. The Committee assisted the Board in its self-evaluation in order to review its performance and improve its effectiveness.

Throughout 2014, the Committee reported its activities to and received valuable comments from the Board.



(Mr. Chatchawin Charoen-Rajapark)

Chairman of the Nomination and
Remuneration Committee

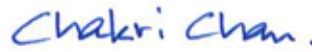
31 January 2015

The Board of Directors' Report on the Accountability of the Company's Financial Reports

The Board of Directors is responsible for Ocean Glass Public Company Limited's financial reports and information as appear in the 2014 Annual Report. The financial statements have been prepared and fair presented in accordance with Financial Reporting Standards. There is sufficient information disclosure in the notes to the financial statements.

The Board of Directors has appointed the Audit Committee, which consists of independent directors, to oversee and to assess the effectiveness of the Company's overall internal control system. This is to ensure that all Financial Statements were prepared and fairly presented in a timely manner. The Audit Committee's opinion is presented in the Audit Committee's Report set forth in the Annual Report.

The Board of Directors is of the opinion that the Company's overall internal control system is at a satisfactory level, the Company's financial statements are credible and reliable, and present correct and fair financial positions and its operational result in all material respects.



(Mr. Chakri Chanruangvanich)

Chairman of the Board of Directors

Ocean Glass Public Company Limited

Financial Statements

For the Years Ended December 31, 2014 and 2013

And Report of Certificate Public Accountant

PricewaterhouseCoopers ABAS Ltd.

Certified Public Accountants

Report of Certified Public Accountant

AUDITOR'S REPORT

To the Shareholders of Ocean Glass Public Company Limited

I have audited the accompanying consolidated and company financial statements of Ocean Glass Public Company Limited and its subsidiaries and of Ocean Glass Public Company Limited which comprise the consolidated and company statements of financial position as at 31 December 2014, and the related consolidated and company statements of comprehensive income, changes in shareholders' equity and cash flows for the year then ended, and a summary of significant accounting policies and other notes.

Management's Responsibility for the Financial Statements

Management is responsible for the preparation and fair presentation of these financial statements in accordance with Thai Financial Reporting Standards, and for such internal control as management determines is necessary to enable the preparation of financial statements that are free from material misstatement, whether due to fraud or error.

Auditor's Responsibility

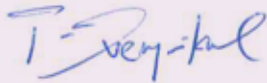
My responsibility is to express an opinion on these financial statements based on my audit. I conducted my audit in accordance with Thai Standards on Auditing. Those standards require that I comply with ethical requirements and plan and perform the audit to obtain reasonable assurance about whether the financial statements are free from material misstatement.

An audit involves performing procedures to obtain audit evidence about the amounts and disclosures in the financial statements. The procedures selected depend on the auditor's judgment, including the assessment of the risks of material misstatement of the financial statements, whether due to fraud or error. In making those risk assessments, the auditor considers internal control relevant to the entity's preparation and fair presentation of the financial statements in order to design audit procedures that are appropriate in the circumstances, but not for the purpose of expressing an opinion on the effectiveness of the entity's internal control. An audit also includes evaluating the appropriateness of accounting policies used and the reasonableness of accounting estimates made by management, as well as evaluating the overall presentation of the financial statements.

I believe that the audit evidence I have obtained is sufficient and appropriate to provide a basis for my audit opinion.

Opinion

In my opinion, the consolidated and company financial statements referred to above present fairly, in all material respects, the consolidated and company financial position of Ocean Glass Public Company Limited and its subsidiaries and of Ocean Glass Public Company Limited as at 31 December 2014, and its consolidated and company results of operations and its cash flows for the year then ended in accordance with Thai Financial Reporting Standards.



Prasit Yuengsrikul
Certified Public Accountant (Thailand) No. 4174
PricewaterhouseCoopers ABAS Ltd.

Bangkok
24 February 2015

Statements of Financial Position

AS AT DECEMBER 31, 2014

	Notes	Consolidated			Company		
			(Restated)	(Restated)	(Restated)	(Restated)	(Restated)
		31 December 2014	31 December 2013	1 January 2013	31 December 2014	31 December 2013	1 January 2013
		Baht'000	Baht'000	Baht'000	Baht'000	Baht'000	Baht'000
Assets							
Current assets							
Cash and cash equivalents	8	94,285	251,530	37,205	91,050	247,327	34,536
Trade and other receivables	4, 9	235,989	207,288	221,035	251,820	220,880	222,735
Inventories, net	10	988,345	1,076,050	941,324	978,649	1,061,795	940,489
Value added tax receivables	4	63,890	20,968	15,608	63,890	20,968	15,608
Other current assets	4	4,578	4,593	4,757	4,541	3,923	4,757
Total current assets		1,387,087	1,560,429	1,219,929	1,389,950	1,554,893	1,218,125
Non-current assets							
Investments in subsidiaries	11	-	-	-	5,900	5,636	5,636
Property, plant and equipment, net	12	1,744,865	1,798,659	1,889,257	1,744,526	1,798,018	1,888,923
Intangible assets, net	13	19,971	23,911	28,554	19,847	23,911	28,554
Other non-current assets		4,624	4,771	5,755	3,466	3,440	5,755
Total non-current assets		1,769,460	1,827,341	1,923,566	1,773,739	1,831,005	1,928,868
Total assets		3,156,547	3,387,770	3,143,495	3,163,689	3,385,898	3,146,993

The accompanying notes are an integral part of these financial statements.

OCEAN GLASS PUBLIC COMPANY LIMITED

Statements of Financial Position (Continued)

AS AT DECEMBER 31, 2014

	Notes	Consolidated			Company		
			(Restated)	(Restated)	(Restated)	(Restated)	(Restated)
		31 December 2014	31 December 2013	1 January 2013	31 December 2014	31 December 2013	1 January 2013
		Baht'000	Baht'000	Baht'000	Baht'000	Baht'000	Baht'000
Liabilities and shareholders' equity							
Current liabilities							
Short-term borrowings from							
financial institutions	14	215,896	507,281	400,000	215,896	507,281	400,000
Trade and other payables	4, 15	299,254	337,765	352,954	298,611	333,905	352,957
Current portion of long-term borrowings							
from financial institutions	14	160,000	70,500	31,200	160,000	70,500	31,200
Other current liabilities	4	3,478	2,454	4,371	3,466	2,445	4,371
Total current liabilities		678,628	918,000	788,525	677,973	914,131	788,528
Non-current liabilities							
Long-term borrowings from							
financial institutions	14	772,000	929,700	750,200	772,000	929,700	750,200
Deferred tax liabilities, net	4, 16	69,002	34,077	42,883	69,002	34,077	42,883
Employee benefit obligations	4, 17	87,201	83,364	95,629	87,201	83,364	95,629
Other non-current liabilities		-	-	272	-	-	272
Total non-current liabilities		928,203	1,047,141	888,984	928,203	1,047,141	888,984
Total liabilities		1,606,831	1,965,141	1,677,509	1,606,176	1,961,272	1,677,512
Shareholders' equity							
Share capital							
Authorised share capital							
Ordinary shares, 50,000,000 shares							
of par Baht 10 each		500,000	500,000	500,000	500,000	500,000	500,000
Issued and paid-up share capital							
Ordinary shares, 21,330,715 shares							
of paid-up Baht 10 each		213,307	213,307	213,307	213,307	213,307	213,307
Premium on share capital		302,807	302,807	302,807	302,807	302,807	302,807
Retained earnings							
Appropriated							
Legal reserve	18	50,000	50,000	50,000	50,000	50,000	50,000
Unappropriated		630,993	583,972	627,104	638,971	585,546	630,401
Other components of equity		352,609	272,543	272,768	352,428	272,966	272,966
Total shareholders' equity		1,549,716	1,422,629	1,465,986	1,557,513	1,424,626	1,469,481
Total liabilities and shareholders' equity		3,156,547	3,387,770	3,143,495	3,163,689	3,385,898	3,146,993

The accompanying notes are an integral part of these financial statements.

OCEAN GLASS PUBLIC COMPANY LIMITED

Statements Of Comprehensive Income

FOR THE YEARS ENDED DECEMBER 31, 2014

	Notes	Consolidated		Company	
		2014	(Restated) 2013	2014	(Restated) 2013
		Baht'000	Baht'000	Baht'000	Baht'000
Revenues					
Sales	4, 7	2,077,360	1,979,922	2,067,570	1,985,055
Foreign exchange gain (loss)		3,692	(7,921)	5,557	(8,049)
Other income		9,514	11,101	9,507	11,095
Total revenues		<u>2,090,566</u>	<u>1,983,102</u>	<u>2,082,634</u>	<u>1,988,101</u>
Expenses					
Cost of goods sold	4	1,339,461	1,440,940	1,332,019	1,451,526
Selling expenses	4	350,558	360,834	345,080	357,203
Administrative expenses	4	102,814	99,871	101,398	99,638
Shutdown expenses		185,282	81,349	185,282	81,349
Finance costs		50,372	52,046	50,372	52,046
Total expenses	19	<u>2,028,487</u>	<u>2,035,040</u>	<u>2,014,151</u>	<u>2,041,762</u>
Profit (loss) before income tax		62,079	(51,938)	68,483	(53,661)
Income tax	4, 20	(15,058)	8,806	(15,058)	8,806
Profit (loss) for the year		<u>47,021</u>	<u>(43,132)</u>	<u>53,425</u>	<u>(44,855)</u>
Other comprehensive income					
Exchange differences on translation		604	(225)	-	-
Gains on land revaluation, net of tax		79,462	-	79,462	-
Other comprehensive income (expense) for the year, net of tax		<u>80,066</u>	<u>(225)</u>	<u>79,462</u>	<u>-</u>
Total comprehensive income (expense) for the year		<u>127,087</u>	<u>(43,357)</u>	<u>132,887</u>	<u>(44,855)</u>
Basic earnings (loss) per share (Baht)	4, 21	<u>2.20</u>	<u>(2.02)</u>	<u>2.50</u>	<u>(2.10)</u>

The accompanying notes are an integral part of these financial statements.

Statements of Changes in Shareholders' Equity

FOR THE YEARS ENDED DECEMBER 31, 2014

	Consolidated							
	Issued and paid-up share capital Baht'000	Premium on share capital Baht'000	Retained earnings		Other components of equity		Total shareholders' equity Baht'000	
			Appropriated for legal reserve Baht'000	Unappropriated Baht'000	Gains on land revaluation Baht'000	Translation of financial statements Baht'000		Total components of equity Baht'000
Balance as at 1 January 2013								
- previously reported	213,307	302,807	50,000	635,977	272,966	(198)	272,768	1,474,859
Retrospective adjustment from error	-	-	-	(8,873)	-	-	-	(8,873)
Balance as at 1 January 2013 - after adjustment	213,307	302,807	50,000	627,104	272,966	(198)	272,768	1,465,986
Change in shareholders' equity for the year								
Total comprehensive expense for the year	-	-	-	(42,439)	-	(225)	(225)	(42,664)
- previously reported	-	-	-	(693)	-	-	-	(693)
Retrospective adjustment from error	-	-	-	-	-	-	-	-
Total comprehensive expense for the year (restated)	-	-	-	(43,132)	-	(225)	(225)	(43,357)
Balance as at 31 December 2013 - after adjustment	213,307	302,807	50,000	583,972	272,966	(423)	272,543	1,422,629
Change in shareholders' equity for the year								
Total comprehensive income for the year	-	-	-	47,021	79,462	604	80,066	127,087
Balance as at 31 December 2014	213,307	302,807	50,000	630,993	352,428	181	352,609	1,549,716

The accompanying notes are an integral part of these financial statements.

Statements of Changes in Shareholders' Equity (Continued)

FOR THE YEARS ENDED DECEMBER 31, 2014

	Company							Total shareholders' equity Baht'000
	Issued and paid-up share capital Baht'000	Premium on share capital Baht'000	Retained earnings		Other component of equity		Total other component of equity Baht'000	
			Appropriated for legal reserve Baht'000	Unappropriated Baht'000	Gains on land revaluation Baht'000			
Balance as at 1 January 2013								
- previously reported	213,307	302,807	50,000	639,274	272,966	272,966	1,478,354	
Retrospective adjustment from error	-	-	-	(8,873)	-	-	(8,873)	
Balance as at 1 January 2013								
- after adjustment	213,307	302,807	50,000	630,401	272,966	272,966	1,469,481	
Change in shareholders' equity for the year								
Total comprehensive expense for the year	-	-	-	(44,162)	-	-	(44,162)	
- previously reported	-	-	-	(693)	-	-	(693)	
Retrospective adjustment from error	-	-	-	-	-	-	-	
Total comprehensive expense for the year (restated)								
	-	-	-	(44,855)	-	-	(44,855)	
Balance as at 31 December 2013								
- after adjustment	213,307	302,807	50,000	585,546	272,966	272,966	1,424,626	
Change in shareholders' equity for the year								
Total comprehensive income for the year	-	-	-	53,425	79,462	79,462	132,887	
Balance as at 31 December 2014								
	213,307	302,807	50,000	638,971	352,428	352,428	1,557,513	

The accompanying notes are an integral part of these financial statements.

OCEAN GLASS PUBLIC COMPANY LIMITED

Statements of Cash Flows

FOR THE YEARS ENDED DECEMBER 31, 2014

	Notes	Consolidated		Company	
		(Restated)		(Restated)	
		2014	2013	2014	2013
		Baht'000	Baht'000	Baht'000	Baht'000
Cash flows from operating activities					
Profit (loss) before income tax		62,079	(51,938)	68,483	(53,661)
Adjustments for:					
Reversal of allowance for doubtful accounts		-	(2,350)	-	(2,350)
Reversal of allowance for slow-moving and obsolete inventories	10	(35,681)	-	(35,681)	-
Inventory write-off		4,898	-	4,898	-
Depreciation and amortisation	12, 13	183,928	191,332	183,491	191,203
Loss on disposals and write-offs property, plant and equipment		1,396	3,954	1,396	3,954
Unrealised (gain) loss on fair value remeasurement of derivatives		(560)	1,792	(560)	1,792
Unrealised (gain) loss on foreign exchange		(5,159)	12,380	(5,159)	12,380
Employee benefit expenses	17	12,580	5,730	12,580	5,730
Interest income		(582)	(979)	(576)	(972)
Interest expenses		50,372	52,046	50,372	52,046
Changes in operating assets and liabilities					
Trade and other receivables		(28,584)	14,748	(30,823)	2,856
Inventories		118,488	(134,726)	113,929	(121,306)
Value added tax receivables		(42,922)	(5,360)	(42,922)	(5,360)
Other current assets		15	164	(618)	834
Other non-current assets		147	984	(26)	2,315
Trade and other payables		(32,312)	(14,114)	(29,095)	(17,977)
Other current liabilities		1,024	(1,917)	1,021	(1,926)
Payments on employee benefit obligations	17	(8,743)	(17,995)	(8,743)	(17,995)
Net cash generated from operating activities		280,384	53,751	281,967	51,563

The accompanying notes are an integral part of these financial statements.

OCEAN GLASS PUBLIC COMPANY LIMITED

Statements of Cash Flows (Continued)

FOR THE YEARS ENDED DECEMBER 31, 2014

	Notes	Consolidated		Company	
		2014	(Restated) 2013	2014	(Restated) 2013
		Baht'000	Baht'000	Baht'000	Baht'000
Cash flows from investing activities					
Interest received		1,025	536	1,019	529
Payments for investment in a subsidiary	11	-	-	(264)	-
Purchases of property, plant and equipment		(31,350)	(98,486)	(31,285)	(98,050)
Purchases of intangible assets	13	(1,518)	(2,891)	(1,324)	(2,891)
Proceeds from disposals of property, plant and equipment		236	800	236	800
Net cash used in investing activities		(31,607)	(100,041)	(31,618)	(99,612)
Cash flows from financing activities					
Interest paid		(52,200)	(52,589)	(52,200)	(52,589)
Net increase (decrease) in short-term borrowings from financial institutions		(286,226)	94,901	(286,226)	94,901
Proceeds from long-term borrowings from financial institutions		-	250,000	-	250,000
Repayments of long-term borrowings from financial institutions		(68,200)	(31,200)	(68,200)	(31,200)
Repayments of liabilities under finance lease agreements		-	(272)	-	(272)
Net cash generated from (used in) financing activities		(406,626)	260,840	(406,626)	260,840
Currency translation differences		604	(225)	-	-
Net increase (decrease) in cash and cash equivalents		(157,245)	214,325	(156,277)	212,791
Cash and cash equivalents at the beginning of year		251,530	37,205	247,327	34,536
Cash and cash equivalents at the end of year	8	94,285	251,530	91,050	247,327

Supplementary information for cash flows

Non-cash transactions

Investing activities:

Purchases of property, plant and equipment unpaid	3,892	8,263	3,892	8,263
---	-------	-------	-------	-------

The accompanying notes are an integral part of these financial statements.

OCEAN GLASS PUBLIC COMPANY LIMITED

Notes to Financial Statements

FOR THE YEARS ENDED DECEMBER 31, 2014

1 General information

Ocean Glass Public Company Limited (“the Company”) is a public limited company which is listed on the Stock Exchange of Thailand in 1993 and incorporated and domiciled in Thailand. The principal activities of the Company are manufacturing and selling table glassware. The addresses of the Company’s selling and administrative office and factory are as follows:

Office : 75/88-91 Ocean Tower II, 34th floor, Sukhumvit 19 Road (Soi Wattana), North Klongtoey, Wattana, Bangkok 10110

Factory : 365-365/1, Moo 4, Bangpoo Industrial Estate, Soi 8, Sukhumvit Road, Praksa, Muangsamutprakarn, Samutprakarn 10280

For reporting purposes, the Company and its subsidiaries are referred to as “the Group”.

Ocean Glass Trading (Shanghai) Co., Ltd., the Company’s wholly owned subsidiary, was registered and incorporated in China on 10 September 2006. The term of the subsidiary is 20 years, expiring on 10 September 2026. The subsidiary’s main objective is to perform marketing activities in China.

Ocean Glass Trading India Private Limited, 99% owned by the Company, was incorporated in India on 20 November 2013. The subsidiary’s main objective is to perform marketing activities in India. On 20 February 2014, the Company transferred INR 499,990 in capital to the subsidiary.

These consolidated and company financial statements have been approved by the Board of Directors on 24 February 2015.

2 Accounting policies

The principal accounting policies applied in the preparation of these consolidated and company financial statements are set out below:

2.1 Basis of preparation

The consolidated and company financial statements have been prepared in accordance with Thai generally accepted accounting principles under the Accounting Act B.E. 2543, being those Thai Financial Reporting Standards issued under the Accounting Profession Act B.E. 2547, and the financial reporting requirements of the Securities and Exchange Commission under Securities and Exchange Act.

The consolidated and company financial statements have been prepared under the historical cost convention except revaluation of land which has been stated at fair value as disclosed in the accounting policies below.

The preparation of financial statements in conformity with Thai generally accepted accounting principles requires the use of certain critical accounting estimates. It also requires management to exercise its judgement in the process of applying the Group’s accounting policies. The areas involving a higher degree of judgement or complexity, or areas where assumptions and estimates are significant to the consolidated and company financial statements are disclosed in Note 5.

Comparative figures have been reclassified and adjusted to conform with changes in presentation in the current year as disclosed in Note 4 “Change in presentation and correction of errors”.

An English version of the consolidated and company financial statements have been prepared from the statutory financial statements that are in the Thai language. In the event of a conflict or a difference in interpretation between the two languages, the Thai language statutory financial statements shall prevail.

OCEAN GLASS PUBLIC COMPANY LIMITED

Notes to Financial Statements (Continued)

FOR THE YEARS ENDED DECEMBER 31, 2014

2 Accounting policies (Cont'd)

2.2 Revised accounting standards and financial reporting standards, new financial reporting standards, interpretation of accounting standards and financial reporting standards

- 1) Revised accounting standards and financial reporting standards, new interpretation of accounting standards and financial reporting standards which are effective for the periods begin on or after 1 January 2014 and are relevant to the Group are:

TAS 1 (revised 2012)	Presentation of financial statements
TAS 7 (revised 2012)	Statement of cash flows
TAS 12 (revised 2012)	Income taxes
TAS 34 (revised 2012)	Interim financial reporting
TFRS 8 (revised 2012)	Operating segments
TFRIC 4	Determining whether an arrangement contains a lease
TFRIC 13	Customer loyalty programmes

TAS 1 (revised 2012) clarifies that conversion features that are at the holder's discretion do not impact the classification of the liability component of the convertible instrument. TAS 1 also explains that, for each component of equity, an entity may present the breakdown of other comprehensive income either in the statement of changes in equity or in the notes to the financial statements. This revised standard has no impact to the Group.

TAS 7 (revised 2012) clarifies that only expenditures that result in a recognised asset in the statement of financial position are eligible for classification as investing activities. This revised standard has no impact to the Group.

TAS 12 (revised 2012) amends an exception to the existing principle for the measurement of deferred tax assets or liabilities on investment property measured at fair value. TAS 12 currently requires an entity to measure the deferred tax relating to an asset depending on whether the entity expects to recover the carrying amount of the asset through use or sale. This amendment therefore adds the rebuttable presumption that the carrying amount of an investment property measured at fair value is entirely recovered through sale. As the result of the amendment, TSIC 21 - Income tax - recovery of revalued non-depreciable assets is incorporated in to TAS 12 (revised 2012). This revised standard has no impact to the Group.

TAS 34 (revised 2012) emphasises the existing disclosure principles for significant event and transactions. Additional requirements cover disclosure of changes in fair value measurements (if significant), and the need to update relevant information from the most recent annual report. This revised standard has no impact to the Group.

TFRS 8 (revised 2012) clarifies that an entity is required to disclose a measure of segment assets only if the measure is regularly reported to the chief operating decision-maker. This revised standard has no impact to the Group.

TFRIC 4 requires the determination of whether an arrangement is or contains a lease to be based on the substance of the arrangement. It requires an assessment of whether: (a) fulfilment of the arrangement is dependent on the use of a specific asset or assets (the asset); and (b) the arrangement conveys a right to use the asset. This interpretation has no impact to the Group.

TFRIC 13 clarifies that where goods or services are sold together with a customer loyalty incentive (for example, loyalty points or free products), the arrangement is a multiple-element arrangement, and the consideration received or receivable from the customer is allocated between the components of the arrangement using fair values. This interpretation has no significant impact to the Group.

OCEAN GLASS PUBLIC COMPANY LIMITED

Notes to Financial Statements (Continued)

FOR THE YEARS ENDED DECEMBER 31, 2014

2 Accounting policies (Cont'd)

2.2 Revised accounting standards and financial reporting standards, new financial reporting standards, interpretation of accounting standards and financial reporting standards (Cont'd)

- 2) New financial reporting standards, revised accounting standards, and revised financial reporting standards are effective on 1 January 2015. These standards are relevant to the Group and are not early adopted:

The standards, which are expected to have a significant impact to the Group:

TAS 1 (revised 2014)	Presentation of financial statements
TAS 16 (revised 2014)	Property, plant and equipment
TAS 19 (revised 2014)	Employee benefits
TAS 34 (revised 2014)	Interim financial reporting
TFRS 10	Consolidated financial statements
TFRS 12	Disclosure of interest in other entities
TFRS 13	Fair value measurement

TAS 1 (revised 2014), the main change is that a requirement for entities to group items presented in 'other comprehensive income' (OCI) on the basis of whether they are reclassified subsequently to profit or loss. The amendments do not address which items are presented in OCI.

TAS 16 (revised 2014) indicates that spare part, stand-by equipment and servicing equipment are recognised as PPE when they meet the definition of PPE. Otherwise, such items are classified as inventory.

TAS 19 (revised 2014), the key changes are (a) actuarial gains and losses are renamed 'remeasurements' and will be recognised immediately in 'other comprehensive income' (OCI). Actuarial gains and losses will no longer be deferred using the corridor approach or recognised in profit or loss; and (b) past-service costs will be recognised in the period of a plan amendment; unvested benefits will no longer be spread over a future-service period.

TAS 34 (revised 2014), the key change is the disclosure requirements for operating segment. An entity shall disclose information of a measure of total assets and liabilities for a particular reportable segment if such amounts are regularly provided to the chief operating decision-maker and if there has been a material change from the amount disclosed in the last annual financial statements for that reportable segment.

TFRS 10 has a single definition of control and supersedes the principles of control and consolidation included within the original TAS 27, "Consolidated and separate financial statements". The standard sets out the requirements for when an entity should prepare consolidated financial statements, defines the principles of control, explains how to apply the principles of control and explains the accounting requirements for preparing consolidated financial statements. The key principle in the new standard is that control exists, and consolidation is required, only if the investor possesses power over the investee, has exposure to variable returns from its involvement with the investee and has the ability to use its power over the investee to affect its returns.

TFRS 12 require entities to disclose information that helps readers of financial statements to evaluate the nature of risks and financial effects associated with the entity's interests in subsidiaries, associates, joint arrangements and unconsolidated structured entities.

TFRS 13 aims to improve consistency and reduce complexity by providing a precise definition of fair value and a single source of fair value measurement and disclosure requirements for use across TFRSs.

OCEAN GLASS PUBLIC COMPANY LIMITED

Notes to Financial Statements (Continued)

FOR THE YEARS ENDED DECEMBER 31, 2014

2 Accounting policies (Cont'd)

2.3 Group Accounting - Investments in subsidiaries

(1) Subsidiaries

Subsidiaries are all entities (including special purpose entities) over which the Group has the power to govern the financial and operating policies generally accompanying a shareholding of more than one-half of the voting rights. The existence and effect of potential voting rights that are currently exercisable or convertible are considered when assessing whether the Group controls another entity. Subsidiaries are fully consolidated from the date on which control is transferred to the Group. They are de-consolidated from the date that control ceases.

The Group uses the acquisition method of accounting to account for business combinations. The consideration transferred for the acquisition of a subsidiary is the fair value of the assets transferred, the liabilities incurred and the equity interests issued by the Group. The consideration transferred includes the fair value of any asset or liability resulting from a contingent consideration arrangement. Acquisition-related costs are expensed as incurred. Identifiable assets acquired and liabilities and contingent liabilities assumed in a business combination are measured initially at their fair values at the acquisition date. On an acquisition-by-acquisition basis, the Group recognises any non-controlling interest in the acquiree either at fair value or at the non-controlling interest's proportionate share of the acquiree's net assets.

The excess of the consideration transferred, the amount of any non-controlling interest in the acquiree and the acquisition-date fair value of any previous equity interest in the acquiree over the fair value of the Group's share of the identifiable net assets acquired is recorded as goodwill. If this is less than the fair value of the net assets of the subsidiary acquired in the case of a bargain purchase, the difference is recognised directly in profit or loss.

Intercompany transactions, balances and unrealised gains or loss on transactions between Group companies are eliminated. Accounting policies of subsidiaries have been changed where necessary to ensure consistency with the policies adopted by the Group.

Investments in subsidiaries are accounted for at cost less impairment. Cost is adjusted to reflect changes in consideration arising from contingent consideration amendments. Cost also includes direct attributable costs of investment.

(2) Transactions and non-controlling interests

For purchases from non-controlling interests, the difference between any consideration paid and the relevant share acquired of the carrying value of net assets of the subsidiary is recorded in equity. Gains or losses on disposals to non-controlling interests are also recorded in equity.

When the Group ceases to have control or significant influence, any retained interest in the entity is re-measured to its fair value, with the change in carrying amount recognised in profit or loss. The fair value is the initial carrying amount for the purposes of subsequently accounting for the retained interest as an associate, joint venture or financial asset. In addition, any amounts previously recognised in other comprehensive income in respect of that entity are accounted for as if the Group had directly disposed of the related assets or liabilities.

If the ownership interest in an associate is reduced but significant influence is retained, only a proportionate share of the amounts previously recognised in other comprehensive income is reclassified to profit or loss where appropriate.

OCEAN GLASS PUBLIC COMPANY LIMITED

Notes to Financial Statements (Continued)

FOR THE YEARS ENDED DECEMBER 31, 2014

2 Accounting policies (Cont'd)

2.4 Foreign currency translation

(a) Functional and presentation currency

Items included in the financial statements of each of the Group's entities are measured using the currency of the primary economic environment in which the entity operates ('the functional currency'). The consolidated financial statements are presented in Thai Baht, which is the Company's functional and the Group's presentation currency.

(b) Transactions and balances

Foreign currency transactions are translated into the functional currency using the exchange rates prevailing at the dates of the transactions or valuation where items are re-measured. Foreign exchange gains and losses resulting from the settlement of such transactions and from the translation at year-end exchange rates of monetary assets and liabilities denominated in foreign currencies are recognised in the profit or loss.

When a gain or loss on a non-monetary item is recognised in other comprehensive income, any exchange component of that gain or loss is recognised in other comprehensive income. Conversely, when a gain or loss on a non-monetary item is recognised in profit and loss, any exchange component of that gain or loss is recognised in profit and loss.

(c) Group companies

The results and financial position of all the Group entities (none of which has the currency of a hyper-inflationary economy) that have a functional currency different from the presentation currency are translated into the presentation currency as follows:

- Assets and liabilities for each statement of financial position presented are translated at the closing rate at the date of that statement of financial position;
- Income and expenses for each statement of comprehensive income are translated at average exchange rates; and
- All resulting exchange differences are recognised as a separate component of equity.

Goodwill and fair value adjustments arising on the acquisition of a foreign operation are treated as assets and liabilities of the foreign operation and translated at the closing rate.

2.5 Cash and cash equivalents

In the consolidated and company statement of cash flows, cash and cash equivalents includes cash in hand, deposits held at call with banks and other short-term highly liquid investments with original maturities of three months or less.

2.6 Trade accounts receivable

Trade accounts receivable are carried at the original invoice amount and subsequently measured at the remaining amount less any allowance for doubtful receivables based on a review of all outstanding amounts at the year-end. The amount of the allowance is the difference between the carrying amount of the receivable and the amount expected to be collectible. Bad debts are written-off during the year in which they are identified and recognised in profit or loss within selling and marketing costs.

OCEAN GLASS PUBLIC COMPANY LIMITED

Notes to Financial Statements (Continued)

FOR THE YEARS ENDED DECEMBER 31, 2014

2 Accounting policies (Cont'd)

2.7 Inventories

Inventories are stated at the lower of cost and net realisable value. Cost is determined by the weighted average method. The cost of purchase comprises both the purchase price and costs directly attributable to the acquisition of the inventory, such as import duties and transportation charges, less all attributable discounts, allowances or rebates. The cost of finished goods and work in progress comprises design costs, raw materials, direct labour, other direct costs and related production overheads (based on normal operating capacity). It excludes borrowing costs. Net realisable value is the estimate of the selling price in the ordinary course of business, less applicable variable selling expenses. Allowance is made, where necessary, for obsolete, slow-moving and defective inventories.

2.8 Property, plant and equipment

Land is shown at fair value, based on valuations by external independent valuer which are conducted every 3 years. All other plants and equipment are stated at historical cost less accumulated depreciation. Historical cost includes expenditure that is directly attributable to the acquisition of the items.

Subsequent costs are included in the asset's carrying amount or recognised as a separate asset, as appropriate, only when it is probable that future economic benefits associated with the item will flow to the Group and the cost of the item can be measured reliably. The carrying amount of the replaced part is derecognised. All other repairs and maintenance are charged to profit or loss during the financial period in which they are incurred.

Increases in the carrying amount arising on revaluation of land are credited to other comprehensive income and shown as gains on land revaluation in shareholders' equity. Decreases that offset previous increases of the same asset are charged in other comprehensive income and debited against gains on land revaluation directly in equity; all other decreases are charged to profit or loss.

Land is not depreciated. Depreciation on other assets is calculated using the straight line method to allocate their cost to their residual values over their estimated useful lives, as follows:

Buildings and building improvements	5 and 20 years
Machinery, equipment and tools	5 - 25 years
Furniture, fixtures and office equipment	5 years
Motor vehicles	5 years

The assets' residual values and useful lives are reviewed, and adjusted if appropriate, at the end of each reporting period.

The asset's carrying amount is written-down immediately to its recoverable amount if the asset's carrying amount is greater than its estimated recoverable amount (Note 2.10).

Gains or losses on disposals are determined by comparing the proceeds with the carrying amount and are recognised within 'Other (losses)/gains - net' in profit or loss.

When revalued assets are sold, the amounts included in gain on asset revaluation are transferred to retained earnings.

OCEAN GLASS PUBLIC COMPANY LIMITED

Notes to Financial Statements (Continued)

FOR THE YEARS ENDED DECEMBER 31, 2014

2 Accounting policies (Cont'd)

2.9 Intangible assets

Computer software

Costs associated with maintaining computer software programmes are recognised as an expense as incurred. Development costs that are directly attributable to the design and testing of identifiable and unique software products controlled by the Group are recognised as intangible assets when the following criteria are met:

- it is technically feasible to complete the software product so that it will be available for use or sell;
- management intends to complete the software product and use or sell it;
- there is an ability to use or sell the software product;
- it can be demonstrated how the software product will generate probable future economic benefits;
- adequate technical, financial and other resources to complete the development and to use or sell the software product are available; and
- the expenditure attributable to the software product during its development can be reliably measured.

Directly attributable costs that are capitalised as part of the software product include the software development employee costs and an appropriate portion of relevant overheads.

Other development expenditures that do not meet these criteria are recognised as an expense as incurred. Development costs previously recognised as an expense are not recognised as an asset in a subsequent period.

Computer software development costs recognised as assets are amortised using the straight line method over their estimated useful lives, 5 and 15 years.

2.10 Impairment of assets

Assets that have an indefinite useful life, for example goodwill, are not subject to amortisation and are tested annually for impairment. Assets that are subject to amortisation are reviewed for impairment whenever events or changes in circumstances indicate that the carrying amount may not be recoverable. An impairment loss is recognised for the amount by which the carrying amount of the assets exceeds its recoverable amount. The recoverable amount is the higher of an asset's fair value less costs to sell and value in use. For the purposes of assessing impairment, assets are grouped at the lowest level for which there are separately identifiable cash flows. Non-financial assets other than goodwill that suffered an impairment are reviewed for possible reversal of the impairment at each reporting date.

2.11 Leases - where a Group company is the lessee

Leases in which a significant portion of the risks and rewards of ownership are retained by the lessor are classified as operating leases. Payments made under operating leases (net of any incentives received from the lessor) are charged to profit or loss on a straight-line basis over the period of the lease.

Leases of property, plant or equipment where the Group has substantially all the risks and rewards of ownership are classified as finance leases. Finance leases are capitalised at the inception of the lease at the lower of the fair value of the leased property and the present value of the minimum lease payments.

Each lease payment is allocated between the liability and finance charges so as to achieve a constant rate on the finance balance outstanding. The corresponding rental obligations, net of finance charges, are included in other long-term payables. The interest element of the finance cost is charged to profit or loss over the lease period so as to achieve a constant periodic rate of interest on the remaining balance of the liability for each period. The property, plant or equipment acquired under finance leases is depreciated over the shorter period of the useful life of the asset and the lease term.

OCEAN GLASS PUBLIC COMPANY LIMITED

Notes to Financial Statements (Continued)

FOR THE YEARS ENDED DECEMBER 31, 2014

2 Accounting policies (Cont'd)

2.12 Borrowings

Borrowings are recognised initially at the fair value, net of transaction costs incurred. Borrowings are subsequently stated at amortised cost; any difference between proceeds (net of transaction costs) and the redemption value is recognised in profit or loss over the period of the borrowings using the effective yield method.

Borrowings are classified as current liabilities unless the Group has an unconditional right to defer settlement of the liability for at least 12 months after the end of reporting date.

2.13 Current and deferred income taxes

The tax expense for the period comprises current and deferred tax. Tax is recognised in profit or loss, except to the extent that it relates to items recognised in other comprehensive income or directly in equity. In this case the tax is also recognised in other comprehensive income or directly in equity, respectively.

The current income tax charge is calculated on the basis of the tax laws enacted or substantively enacted at the end of reporting period in the countries where the Company and its subsidiaries operate and generate taxable income. Management periodically evaluates positions taken in tax returns with respect to situations in which applicable tax regulation is subject to interpretation. It establishes provisions where appropriate on the basis of amounts expected to be paid to the tax authorities.

Deferred income tax is recognised, using the liability method, on temporary differences arising from differences between the tax base of assets and liabilities and their carrying amounts in the financial statements. However, the deferred income tax is not accounted for if it arises from initial recognition of an asset or liability in a transaction other than a business combination that at the time of the transaction affects neither accounting nor taxable profit or loss. Deferred income tax is determined using tax rates (and laws) that have been enacted or substantially enacted by the end of the reporting period and are expected to apply when the related deferred income tax asset is realised or the deferred income tax liability is settled.

Deferred income tax assets are recognised only to the extent that it is probable that future taxable profit will be available against which the temporary differences can be utilised.

Deferred income tax assets and liabilities are offset when there is a legally enforceable right to offset current tax assets against current tax liabilities and when the deferred income tax assets and liabilities relate to income taxes levied by the same taxation authority on either the same taxable entity or different taxable entities where there is an intention to settle the balances on a net basis.

OCEAN GLASS PUBLIC COMPANY LIMITED

Notes to Financial Statements (Continued)

FOR THE YEARS ENDED DECEMBER 31, 2014

2 Accounting policies (Cont'd)

2.14 Employee benefits

Retirement benefits

The Company has both defined benefit and defined contribution plans. A defined contribution plan is a pension plan under which the Group pays fixed contributions into a separate entity. The Group has no legal or constructive obligations to pay further contributions if the fund does not hold sufficient assets to pay all employees the benefits relating to employee service in the current and prior periods. A defined benefit plan is a pension plan that is not a defined contribution plan. Typically defined benefit plans define an amount of pension benefit that an employee will receive on retirement, usually dependent on one or more factors such as age, years of service, work position, compensation and gold price.

The liability recognised in the statement of financial position in respect of defined benefit pension plans is the present value of the defined benefit obligation at the end of the reporting period less the fair value of plan assets. The defined benefit obligation is calculated by independent actuaries using the projected unit credit method. The present value of the defined benefit obligation is determined by discounting the estimated future cash outflows using market yield of government bonds that are denominated in the currency in which the benefits will be paid, and that have terms to maturity approximating to the terms of the related pension liability.

Actuarial gains and losses arising from experience adjustments and changes in actuarial assumptions are charged to the statement of comprehensive income in the period in which they arise.

For defined contribution plans, the Group pays contributions to publicly or privately administered pension insurance plans on a mandatory, contractual or voluntary basis. The Group has no further payment obligations once the contributions have been paid. The contributions are recognised as employee benefit expense when they are due. Prepaid contributions are recognised as an asset to the extent that a cash refund or a reduction in the future payments is available.

Other long-term employee benefits

The Company provides long-service award to employee who works for 30 years. The defined benefit obligation is calculated by independent actuaries using the projected unit credit method. The present value of the defined benefit obligation is determined by discounting the estimated future cash outflows using market yield of government bonds that are denominated in the currency in which the benefits will be paid, and that have terms to maturity approximating to the terms of the related pension liability. The benefit is charged to expense in the statement of comprehensive income in the period to which it relates.

Actuarial gains and losses arising from experience adjustments and changes in actuarial assumptions are charged to the statement of comprehensive income in the period in which they arise.

OCEAN GLASS PUBLIC COMPANY LIMITED

Notes to Financial Statements (Continued)

FOR THE YEARS ENDED DECEMBER 31, 2014

2 Accounting policies (Cont'd)

2.15 Provisions

Provisions, excluding the provisions for employee benefits, are recognised when the Group has a present legal or constructive obligation as a result of past events, it is probable that an outflow of resources will be required to settle the obligation, and a reliable estimate of the amount can be made.

2.16 Revenue recognition

Revenue comprises the fair value of the consideration received or receivable for the sales of goods in the ordinary course of the Group's activities. Revenue is shown net of returns, rebates and discounts, and after eliminating sales within the Group for the consolidated financial statements. Revenue from sales of goods is recognised when significant risks and rewards of ownership of the goods are transferred to the buyer.

Interest income is recognised using the effective interest method.

2.17 Dividend distribution

Dividend distribution to the Company's shareholders is recognised as a liability in the Group's financial statements in the period in which the dividends are approved by the Company's shareholders.

2.18 Segment reporting

Operating segments are reported in a manner consistent with the internal reporting provided to the chief operating decision-maker. The chief operating decision-maker, who is responsible for allocating resources and assessing performance of the operating segments, has been identified as Managing Director that makes strategic decisions.

3 Financial risk management

3.1 Financial risk factors

The Group's activities expose it to a variety of financial risks, including the effects of changes in foreign currency exchange rates, interest rates and customers' credit. The Group's overall risk management programme focuses on the unpredictability of financial markets and seeks to minimise potential adverse effects on the financial performance of the Group. The Group uses derivative financial instruments being forward contracts to hedge the exposures.

Risk management is carried out by a central finance department ("Group Finance") under the policies approved by the Board of Directors. The Group Finance identifies, evaluates and hedges financial risks in close co-operation with the management and other operations in the Group. The Group Finance provides written principles for overall risk management, as well as written policies covering specific areas, such as foreign exchange risk, interest rate risk, credit risk and use of derivative financial instruments.

3.1.1 Foreign exchange risk

The Group operates internationally and is exposed to foreign exchange risk arising from various currency exposures, primarily with respect to US Dollar and Euro. Foreign exchange risk arises from future commercial transactions, recognised assets and liabilities and net investments in foreign operations.

Entities in the Group use forward contracts, managed by the Group Finance, to hedge their exposures to foreign currency risk in connection with currency measurement. The Group Finance is responsible for hedging the net position in each currency by using forward contracts with the financial institutions.

OCEAN GLASS PUBLIC COMPANY LIMITED

Notes to Financial Statements (Continued)

FOR THE YEARS ENDED DECEMBER 31, 2014

3 Financial risk management (Cont'd)

3.1 Financial risk factors (Cont'd)

3.1.2 Interest rate risk

The Group's income and operating cash flows are substantially independent of changes in market interest rates. All interest rate derivative transactions are subject to approval by the Finance Director before execution. The Group has no significant interest-bearing assets.

The Group exposes to interest rate risk relates primarily to its borrowings bearing interest. However, since most of the financial liabilities bear floating interest rates or fixed interest rates which are close to the current market rate, the interest rate risk is expected to be minimal.

3.1.3 Credit risk

Credit risk is the potential financial loss resulting from the failure of a customer or counterparty to settle its financial and contractual obligations to the Group as and when they fall due. Management has a credit policy in place and the exposure to credit risk is monitored on an ongoing basis. Credit evaluations are performed on all customers requiring credit over a certain amount. At the report date there were no significant concentrations of credit risk. The maximum exposure to credit risk is represented by the carrying amount of each financial asset in the statement of financial position. However, management does not anticipate material losses from its debt collection.

3.1.4 Liquidity risk

The Group monitors its liquidity risk and maintains a level of cash and cash equivalents deemed adequate by management to finance the Company's operations and to mitigate the effects of fluctuations in cash flows.

3.2 Accounting for derivative financial instruments and hedging activities

Derivative financial instruments are used to manage exposure to foreign exchange and interest rate risks arising from operational and financing activities. Derivative financial instruments are not used for trading purposes. However, derivatives that do not qualify for hedge accounting are accounted for as trading instruments.

Derivative financial instruments are recognised at fair value. At the end of each reporting period, they are remeasured at fair value. The gain or loss on remeasurement to fair value is recognised immediately in profit or loss.

The fair value of derivative financial instruments is their quoted market price at the report date, being the present value of the quoted derivative price.

OCEAN GLASS PUBLIC COMPANY LIMITED

Notes to Financial Statements (Continued)

FOR THE YEARS ENDED DECEMBER 31, 2014

3 Financial risk management (Cont'd)

3.3 Fair values

The fair value is the amount for which an asset could be exchanged, or a liability settled, between knowledgeable, willing parties in an arm's length transaction. In determining the fair value of its financial assets and liabilities, the Group takes into account its current circumstances and the costs that would be incurred to exchange or settle the underlying financial instrument.

The following methods and assumptions are used to estimate the fair value of each class of financial instruments.

Cash and cash equivalents and trade and other receivables - the carrying values approximate their fair values due to the relatively short-term maturity of these financial instruments.

Short-term borrowings, trade and other payables - the carrying amounts of these financial liabilities approximate their fair values due to the relatively short-term maturity of these financial instruments.

Long-term borrowings mainly carry a floating rate, which is considered to be market rate - the carrying value of these financial liabilities approximates their fair value.

4 Change in presentation and correction of errors

Change in presentation

To comply with the Department of Business Development Regulation announcement of 28 September 2011 regarding the format of Financial Statements B.E. 2554 effective from 1 January 2011, the Company has reclassified trade and other receivables and trade and other payables for the year ended 31 December 2013. Rebates for the year ended 31 December 2013 have been reclassified to conform to changes in presentation in the current year, which the management believed that it is more appropriate.

The effects of change in presentation to the statements of financial position as at 31 December 2013 and 1 January 2013 are as follows;

	Consolidated					
	As at 31 December 2013			As at 1 January 2013		
	As previously reported Baht'000	Increase/ (decrease) Baht'000	Current presentation Baht'000	As previously reported Baht'000	Increase/ (decrease) Baht'000	Current presentation Baht'000
Trade accounts receivable	182,305	(182,305)	-	198,463	(198,463)	-
Trade and other receivables	-	207,288	207,288	-	221,035	221,035
Value added tax receivables	-	20,968	20,968	-	15,608	15,608
Other current assets	50,544	(45,951)	4,593	42,937	(38,180)	4,757
	<u>232,849</u>	<u>-</u>	<u>232,849</u>	<u>241,400</u>	<u>-</u>	<u>241,400</u>
Trade accounts payable	154,248	(154,248)	-	192,257	(192,257)	-
Trade and other payables	-	337,765	337,765	-	352,954	352,954
Other current liabilities	185,971	(183,517)	2,454	165,068	(160,697)	4,371
	<u>340,219</u>	<u>-</u>	<u>340,219</u>	<u>357,325</u>	<u>-</u>	<u>357,325</u>

OCEAN GLASS PUBLIC COMPANY LIMITED

Notes to Financial Statements (Continued)

FOR THE YEARS ENDED DECEMBER 31, 2014

4 Change in presentation and correction of errors (Cont'd)

Change in presentation (Cont'd)

The effects of change in presentation to the statements of financial position as at 31 December 2013 and 1 January 2013 are as follows; (Cont'd)

	Company					
	As at 31 December 2013			As at 1 January 2013		
	As previously reported Baht'000	Increase/ (decrease) Baht'000	Current presentation Baht'000	As previously reported Baht'000	Increase/ (decrease) Baht'000	Current presentation Baht'000
Trade accounts receivable	196,691	(196,691)	-	200,179	(200,179)	-
Trade and other receivables	-	220,880	220,880	-	222,735	222,735
Value added tax receivables	-	20,968	20,968	-	15,608	15,608
Other current assets	49,080	(45,157)	3,923	42,921	(38,164)	4,757
	<u>245,771</u>	<u>-</u>	<u>245,771</u>	<u>243,100</u>	<u>-</u>	<u>243,100</u>
Trade accounts payable	154,248	(154,248)	-	191,455	(191,455)	-
Trade and other payables	-	333,905	333,905	-	352,957	352,957
Other current liabilities	182,102	(179,657)	2,445	165,873	(161,502)	4,371
	<u>336,350</u>	<u>-</u>	<u>336,350</u>	<u>357,328</u>	<u>-</u>	<u>357,328</u>

The presentation of the statement of financial position as at 1 January 2013 has been presented in accordance with TAS 1, "Presentation of Financial Statements", paragraph 39.

The effects of change in presentation to the statement of comprehensive income for the year ended 31 December 2013 are as follows;

	Consolidated			Company		
	As previously reported Baht'000	Increase/ (decrease) Baht'000	Current presentation Baht'000	As previously reported Baht'000	Increase/ (decrease) Baht'000	Current presentation Baht'000
Sales	2,008,667	(28,745)	1,979,922	2,013,800	(28,745)	1,985,055
Selling expenses	389,579	(28,745)	360,834	385,948	(28,745)	357,203

Correction of errors

The Company restated prior year financial statements due to an error in the calculation of employee benefit obligations. The Company had under-recorded employee benefit obligations, including long-service award benefits and retirement benefits, as at 31 December 2013, by Baht 11.96 million, and as at 1 January 2013, by Baht 11.09 million.

To comply with TAS 12, "Income taxes", requires the Company offsets deferred tax assets and deferred tax liabilities for presentation purposes. The Company has reclassified deferred tax assets and deferred tax liabilities.

The effects of correction of errors to the statements of financial position as at 31 December 2013 and 1 January 2013 are as follows;

	Consolidated			
	As at 31 December 2013			
	As previously reported Baht'000	Reclassification increase/ (decrease) Baht'000	Adjustment Baht'000	Restated Baht'000
Deferred tax assets	(83,506)	83,506	-	-
Deferred tax liabilities	119,974	(83,506)	(2,391)	34,077
Deferred tax liabilities, net	36,468	-	(2,391)	34,077
Employee benefit obligations	71,407	-	11,957	83,364
Unappropriated retained earnings	593,538	-	(9,566)	583,972

OCEAN GLASS PUBLIC COMPANY LIMITED

Notes to Financial Statements (Continued)

FOR THE YEARS ENDED DECEMBER 31, 2014

4 Change in presentation and correction of errors (Cont'd)

Correction of errors (Cont'd)

The effects of correction of errors to the statements of financial position as at 31 December 2013 and 1 January 2013 are as follows; (Cont'd)

Company				
As at 31 December 2013				
	As previously reported	Reclassification increase/ (decrease)	Adjustment	Restated
	Baht'000	Baht'000	Baht'000	Baht'000
Deferred tax assets	(83,506)	83,506	-	-
Deferred tax liabilities	119,974	(83,506)	(2,391)	34,077
Deferred tax liabilities, net	36,468	-	(2,391)	34,077
Employee benefit obligations	71,407	-	11,957	83,364
Unappropriated retained earnings	595,112	-	(9,566)	585,546

Consolidated				
As at 1 January 2013				
	As previously reported	Reclassification increase/ (decrease)	Adjustment	Restated
	Baht'000	Baht'000	Baht'000	Baht'000
Deferred tax assets	(49,223)	49,223	-	-
Deferred tax liabilities	94,324	(49,223)	(2,218)	42,883
Deferred tax liabilities, net	45,101	-	(2,218)	42,883
Employee benefit obligations	84,538	-	11,091	95,629
Unappropriated retained earnings	635,977	-	(8,873)	627,104

Company				
As at 1 January 2013				
	As previously reported	Reclassification increase/ (decrease)	Adjustment	Restated
	Baht'000	Baht'000	Baht'000	Baht'000
Deferred tax assets	(49,223)	49,223	-	-
Deferred tax liabilities	94,324	(49,223)	(2,218)	42,883
Deferred tax liabilities, net	45,101	-	(2,218)	42,883
Employee benefit obligations	84,538	-	11,091	95,629
Unappropriated retained earnings	639,274	-	(8,873)	630,401

The effects of correction of errors to the statement of comprehensive income for the year ended 31 December 2013 are as follows;

Consolidated				
	As previously reported	Reclassification increase/ (decrease)	Adjustment	Restated
	Baht'000	Baht'000	Baht'000	Baht'000
Cost of goods sold	1,438,515	1,851	574	1,440,940
Administrative expenses	101,430	(1,851)	292	99,871
Tax income	(8,633)	-	(173)	(8,806)
Net loss for the year	(42,439)	-	(693)	(43,132)

OCEAN GLASS PUBLIC COMPANY LIMITED

Notes to Financial Statements (Continued)

FOR THE YEARS ENDED DECEMBER 31, 2014

4 Change in presentation and correction of errors (Cont'd)

Correction of errors (Cont'd)

The effects of correction of errors to the statement of comprehensive income for the year ended 31 December 2013 are as follows; (Cont'd)

	Company			
	As previously reported Baht'000	Reclassification increase/ (decrease) Baht'000	Adjustment Baht'000	Restated Baht'000
Cost of goods sold	1,449,101	1,851	574	1,451,526
Administrative expenses	101,197	(1,851)	292	99,638
Tax income	(8,633)	-	(173)	(8,806)
Net loss for the year	(44,162)	-	(693)	(44,855)

The effects of the above to loss per share for the year ended 31 December 2013 are as follows;

	Consolidated Baht per share	Company Baht per share
Basic loss per share		
Before adjustments	(1.99)	(2.07)
Adjustments arising from correction of errors	(0.03)	(0.03)
After adjustments	(2.02)	(2.10)

5 Critical accounting estimates and judgements

Estimates and judgements are continually evaluated and are based on historical experience and other factors, including expectations of future events that are believed to be reasonable under the circumstances.

Critical accounting estimates and assumptions

The Group makes estimates and assumptions concerning the future. The resulting accounting estimates will, by definition, seldom equal the related actual results. The estimates and assumptions that have a significant risk of causing a material adjustment to the carrying amounts of assets and liabilities within the next financial year are outlined below.

Employee benefit obligations

The present value of the employee benefit obligations depends on a number of factors that are determined on an actuarial basis using a number of assumptions. The assumptions used in determining the net cost (income) for employee benefits include the discount rate. Any changes in these assumptions will have an impact on the carrying amount of employee benefit obligations.

The Group determines the appropriate discount rate at the end of each year. This is the interest rate that should be used to determine the present value of estimated future cash outflows expected to be required to settle the employee benefit obligations. In determining the appropriate discount rate, the Group considers the market yield of government bonds that are denominated in the currency in which the benefits will be paid, and that have terms to maturity approximating the terms of the related pension liability.

Other key assumptions for employee benefit obligations are based in part on current market conditions. Additional information is disclosed in Note 17.

OCEAN GLASS PUBLIC COMPANY LIMITED

Notes to Financial Statements (Continued)

FOR THE YEARS ENDED DECEMBER 31, 2014

6 Capital risk management

The Group's objectives when managing capital are to safeguard the Group's ability to continue as a going concern in order to provide returns for shareholders and benefits for other stakeholders and to maintain an optimal capital structure to reduce the cost of capital.

In order to maintain or adjust the capital structure, the Group may adjust the amount of dividends paid to shareholders, return capital to shareholders, issue new shares, or sell assets to reduce debt.

7 Segment information

The principal activities of the Group are manufacturing and selling table glassware. Accordingly, the management considers that the Group operations in a single line of business. The Group has manufacturing facilities in Thailand and reports its segment information as distribution market in domestic and overseas markets. The chief operating decision-maker reviews operating results in the same dimension as presented on the financial statements.

Sales by geographic for the year ended 31 December 2014 and 2013 are as follows:

	Consolidated	
	2014	2013
	Baht'000	Baht'000
Domestic sales	550,749	562,047
Export sales	1,526,611	1,417,875
Total	<u>2,077,360</u>	<u>1,979,922</u>

8 Cash and cash equivalents

	Consolidated		Company	
	2014	2013	2014	2013
	Baht'000	Baht'000	Baht'000	Baht'000
Cash on hand	1,330	2,282	450	617
Deposits at banks - current	3,824	2,589	1,471	2,589
- savings	89,131	46,659	89,129	44,121
Promissory notes with maturities of 3 months or less	-	200,000	-	200,000
	<u>94,285</u>	<u>251,530</u>	<u>91,050</u>	<u>247,327</u>

As at 31 December 2014, current accounts and saving accounts bear interest at rates between 0.38% and 0.50% per annum (2013: between 0.50% and 0.63% per annum). Cash and cash equivalents are mainly in Thai Baht.

As at 31 December 2013, promissory notes with maturities of 3 months or less bear interest at rates between 2.20% and 2.80% per annum.

OCEAN GLASS PUBLIC COMPANY LIMITED

Notes to Financial Statements (Continued)

FOR THE YEARS ENDED DECEMBER 31, 2014

9 Trade and other receivables

	Consolidated		Company	
	2014 Baht'000	2013 Baht'000	2014 Baht'000	2013 Baht'000
Trade receivables				
- other parties	197,764	182,290	196,631	182,290
- related parties (Note 22.3)	6	15	17,388	14,401
	197,770	182,305	214,019	196,691
Other receivables	38,219	24,983	37,801	24,189
	235,989	207,288	251,820	220,880

Trade receivables as at 31 December can be analysed as follows:

	Consolidated		Company	
	2014 Baht'000	2013 Baht'000	2014 Baht'000	2013 Baht'000
Up to 3 months	196,745	182,305	200,539	196,691
3 - 6 months	1,001	-	1,293	-
6 - 12 months	24	-	12,187	-
	197,770	182,305	214,019	196,691

10 Inventories, net

	Consolidated		Company	
	2014 Baht'000	2013 Baht'000	2014 Baht'000	2013 Baht'000
Raw materials	56,782	89,321	56,782	89,321
Works in progress	9,131	11,658	9,131	11,658
Finished goods	577,758	652,325	568,063	638,070
Merchandise	5,159	5,613	5,159	5,613
Spare parts	142,234	144,850	142,234	144,850
Supplies and packing materials	189,848	208,623	189,847	208,623
Goods in transit	8,103	11	8,103	11
	989,015	1,112,401	979,319	1,098,146
<u>Less</u> Allowance for slow-moving and obsolete inventories	(670)	(36,351)	(670)	(36,351)
Inventories, net	988,345	1,076,050	978,649	1,061,795

The cost of inventories, which amounted to Baht 455.13 million (2013: Baht 468.15 million), is recognised as an expense and included in the cost of goods sold.

The Company reversed an allowance for slow-moving and obsolete inventories that was previously reserved of Baht 35.68 million because the inventories were sold this year. The reversal was included in the cost of goods sold in the statement of comprehensive income.

OCEAN GLASS PUBLIC COMPANY LIMITED

Notes to Financial Statements (Continued)

FOR THE YEARS ENDED DECEMBER 31, 2014

11 Investments in subsidiaries

The subsidiaries are:

	Country of incorporation	% Ownership	
		2014	2013
Ocean Glass Trading (Shanghai) Company Limited	China	100%	100%
Ocean Glass Trading India Private Limited	India	99.99%	-

Movements of investments in subsidiaries:

	Company	
	2014 Baht'000	2013 Baht'000
As at 1 January	5,636	5,636
Addition of investment during the year	264	-
As at 31 December	5,900	5,636

Investment in Ocean Glass Trading India Private Limited

As mentioned in Note 1, the Company invested Baht 0.26 million in its subsidiary, Ocean Glass Trading India Private Limited, in February 2014.

Notes to Financial Statements (Continued)

FOR THE YEARS ENDED DECEMBER 31, 2014

12 Property, plant, and equipment, net

	Consolidated						Total Baht'000
	Land Baht'000	Buildings and building improvements Baht'000	Machinery, equipment and tools Baht'000	Furniture, fixtures and office equipment Baht'000	Motor vehicles Baht'000	Machinery under installation and construction in progress Baht'000	
As at 1 January 2013							
Cost or valuation	363,126	467,891	3,444,318	93,587	16,791	16,610	4,402,323
Less Accumulated depreciation	-	(340,448)	(2,081,543)	(75,253)	(15,822)	-	(2,513,066)
Net book amount	363,126	127,443	1,362,775	18,334	969	16,610	1,889,257
For the year ended							
31 December 2013							
Opening net book amount	363,126	127,443	1,362,775	18,334	969	16,610	1,889,257
Additions	-	1,288	13,136	5,021	3,525	74,984	97,954
Transfer of assets	-	17,814	63,323	9,571	-	(88,348)	2,360
Disposals, net	-	-	(4,520)	(67)	(167)	-	(4,754)
Depreciation charge	-	(19,422)	(156,437)	(9,684)	(615)	-	(186,158)
Closing net book amount	363,126	127,123	1,278,277	23,175	3,712	3,246	1,798,659
As at 31 December 2013							
Cost or valuation	363,126	486,993	3,464,269	105,059	16,764	3,246	4,439,457
Less Accumulated depreciation	-	(359,870)	(2,185,992)	(81,884)	(13,052)	-	(2,640,798)
Net book amount	363,126	127,123	1,278,277	23,175	3,712	3,246	1,798,659

Notes to Financial Statements (Continued)

FOR THE YEARS ENDED DECEMBER 31, 2014

12 Property, plant, and equipment, net (Cont'd)

	Consolidated						Total Baht'000
	Land Baht'000	Buildings and building improvements Baht'000	Machinery, equipment and tools Baht'000	Furniture, fixtures and office equipment Baht'000	Motor vehicles Baht'000	Machinery under installation and construction in progress Baht'000	
For the year ended							
31 December 2014							
Opening net book amount	363,126	127,123	1,278,277	23,175	3,712	3,246	1,798,659
Additions	-	749	12,409	5,386	-	8,435	26,979
Transfer of assets	-	2,790	6,256	-	-	(9,046)	-
Disposals, net	-	-	(1,545)	-	-	-	(1,545)
Write offs, net	-	-	(62)	(25)	-	-	(87)
Depreciation charge	-	(14,294)	(153,694)	(9,534)	(948)	-	(178,470)
Land revaluation surplus	99,329	-	-	-	-	-	99,329
Closing net book amount	462,455	116,368	1,141,641	19,002	2,764	2,635	1,744,865
As at 31 December 2014							
Cost or valuation	462,455	490,532	3,467,983	108,192	16,145	2,635	4,547,942
Less: Accumulated depreciation	-	(374,164)	(2,326,342)	(89,190)	(13,381)	-	(2,803,077)
Net book amount	462,455	116,368	1,141,641	19,002	2,764	2,635	1,744,865

The Group recorded depreciation expenses of Baht 167.28 million (2013: Baht 174.28 million) in cost of goods sold, Baht 1.73 million (2013: Baht 1.80 million) in selling expenses and Baht 9.46 million (2013: Baht 10.08 million) in administration expenses.

Notes to Financial Statements (Continued)

FOR THE YEARS ENDED DECEMBER 31, 2014

12 Property, plant, and equipment, net (Cont'd)

	Company						Total Baht'000
	Land Baht'000	Buildings and building improvements Baht'000	Machinery, equipment and tools Baht'000	Furniture, fixtures and office equipment Baht'000	Motor vehicles Baht'000	Machinery under installation and construction in progress Baht'000	
As at 1 January 2013							
Cost or valuation	363,126	467,891	3,444,318	92,875	16,791	16,610	4,401,611
Less: Accumulated depreciation	-	(340,448)	(2,081,543)	(74,875)	(15,822)	-	(2,512,688)
Net book amount	363,126	127,443	1,362,775	18,000	969	16,610	1,888,923
For the year ended							
31 December 2013							
Opening net book amount	363,126	127,443	1,362,775	18,000	969	16,610	1,888,923
Additions	-	1,288	13,136	4,585	3,525	74,984	97,518
Transfer of assets	-	17,814	63,323	9,571	-	(88,348)	2,360
Disposals, net	-	-	(4,520)	(67)	(167)	-	(4,754)
Write offs, net	-	-	-	-	-	-	-
Depreciation charge	-	(19,422)	(156,437)	(9,555)	(615)	-	(186,029)
Closing net book amount	363,126	127,123	1,278,277	22,534	3,712	3,246	1,798,018
As at 31 December 2013							
Cost or valuation	363,126	486,993	3,464,269	103,911	16,764	3,246	4,438,309
Less: Accumulated depreciation	-	(359,870)	(2,185,992)	(81,377)	(13,052)	-	(2,640,291)
Net book amount	363,126	127,123	1,278,277	22,534	3,712	3,246	1,798,018

Notes to Financial Statements (Continued)

FOR THE YEARS ENDED DECEMBER 31, 2014

12 Property, plant, and equipment, net (Cont'd)

	Company						Total Baht'000
	Land Baht'000	Buildings and building improvements Baht'000	Machinery, equipment and tools Baht'000	Furniture, fixtures and office equipment Baht'000	Motor vehicles Baht'000	Machinery under installation and construction in progress Baht'000	
For the year ended							
31 December 2014							
Opening net book amount	363,126	127,123	1,278,277	22,534	3,712	3,246	1,798,018
Additions	-	749	12,403	5,327	-	8,435	26,914
Transfer of assets	-	2,790	6,256	-	-	(9,046)	-
Disposals, net	-	-	(1,545)	-	-	-	(1,545)
Write offs, net	-	-	(62)	(25)	-	-	(87)
Depreciation charge	-	(14,294)	(153,694)	(9,167)	(948)	-	(178,103)
Land revaluation surplus	99,329	-	-	-	-	-	99,329
Closing net book amount	462,455	116,368	1,141,635	18,669	2,764	2,635	1,744,526
As at 31 December 2014							
Cost or valuation	462,455	490,532	3,467,977	106,982	16,145	2,635	4,546,726
Less: Accumulated depreciation	-	(374,164)	(2,326,342)	(88,313)	(13,381)	-	(2,802,200)
Net book amount	462,455	116,368	1,141,635	18,669	2,764	2,635	1,744,526

The Company recorded depreciation expenses of Baht 167.28 million (2013: Baht 174.28 million) in cost of goods sold, Baht 1.36 million (2013: Baht 1.67 million) in selling expenses and Baht 9.46 million (2013: Baht 10.08 million) in administration expenses.

OCEAN GLASS PUBLIC COMPANY LIMITED

Notes to Financial Statements (Continued)

FOR THE YEARS ENDED DECEMBER 31, 2014

12 Property, plant, and equipment, net (Cont'd)

As at 31 December 2014 and 31 December 2013, the Company had used land and buildings as collateral for its borrowings (Note 14).

The Company measured the land at the fair value determined by Brent Joe Cosens Consulting Co., Ltd. using the cost model. As at 31 December 2014, the land would have been carried at Baht 462 million comprises the historical cost of Baht 22 million and the gains on land revaluation of Baht 440 million.

As at 31 December 2014, the Company's fully-depreciated plant and equipment, which are presented in cost before accumulated depreciation, of Baht 2,187 million (2013: Baht 1,569 million) are still in use.

13 Intangible assets, net

	Consolidated	Company
	Computer software	Computer software
	Baht'000	Baht'000
As at 1 January 2013		
Cost	60,203	60,203
<u>Less</u> Accumulated amortisation	(31,649)	(31,649)
Net book amount	<u>28,554</u>	<u>28,554</u>
For the year ended 31 December 2013		
Opening net book amount	28,554	28,554
Additions	531	531
Amortisation charge	(5,174)	(5,174)
Closing net book amount	<u>23,911</u>	<u>23,911</u>
As at 31 December 2013		
Cost	60,734	60,734
<u>Less</u> Accumulated amortisation	(36,823)	(36,823)
Net book amount	<u>23,911</u>	<u>23,911</u>
For the year ended 31 December 2014		
Opening net book amount	23,911	23,911
Additions	1,518	1,324
Amortisation charge	(5,458)	(5,388)
Closing net book amount	<u>19,971</u>	<u>19,847</u>
As at 31 December 2014		
Cost	62,278	62,058
<u>Less</u> Accumulated amortisation	(42,307)	(42,211)
Net book amount	<u>19,971</u>	<u>19,847</u>

The Group recorded amortisation of Baht 0.95 million (2013: Baht 1.24 million) in cost of goods sold, Baht 1.00 million (2013: Baht 0.77 million) in selling expenses, and Baht 3.51 million (2013: Baht 3.16 million) in administrative expenses.

The Company recorded amortisation of Baht 0.95 million (2013: Baht 1.24 million) in cost of goods sold, Baht 0.93 million (2013: Baht 0.77 million) in selling expenses, and Baht 3.51 million (2013: Baht 3.16 million) in administrative expenses.

OCEAN GLASS PUBLIC COMPANY LIMITED

Notes to Financial Statements (Continued)

FOR THE YEARS ENDED DECEMBER 31, 2014

14 Borrowings

	Consolidated/Company	
	2014 Baht'000	2013 Baht'000
Current		
Short-term borrowings from financial institutions	215,896	507,281
Current portion of long-term borrowings from financial institutions	160,000	70,500
Total current borrowings	375,896	577,781
Non-current		
Long-term borrowings from financial institutions	772,000	929,700
Total non-current borrowings	772,000	929,700
Total borrowings	1,147,896	1,507,481

Short-term borrowings from financial institutions

As at 31 December 2014, short-term borrowings represent unsecured borrowings from local banks denominated in Thai Baht of Baht 100 million (2013: Baht 290 million) and unsecured borrowings in foreign currency of USD 3.5 million (2013: USD 6.6 million). The borrowings are due within two to six months and bear interest at a fixed rate.

Long-term borrowings from financial institutions

As at 31 December 2014, long-term borrowings from financial institutions consist of:

1) Borrowing facilities of Baht 535 million

The Company entered into an agreement with a local bank for a long-term borrowing facility denominated in Thai Baht of Baht 535 million, which is repayable in five years, by 6 December 2017. The borrowing has a grace period for principal repayment for the first two years. The Company is required to repay the principal in monthly instalments from the third year to the fifth year, and the remaining principal in the last instalment. Interest is payable on a monthly basis and is calculated at a fixed rate in the first and the second years and at the MLR rate minus a fixed percentage from the third year to the fifth year.

On 12 November 2014, the Company amended the borrowing agreement to adjust the monthly principal repayment amount and extend the repayment period to 6 December 2021.

As at 31 December 2014, the total outstanding borrowing is Baht 535 million (2013: Baht 535 million).

2) Borrowing facilities of Baht 250 million

The Company entered into an agreement with a local bank for a long-term borrowing facility denominated in Thai Baht of Baht 250 million, which is repayable in five years, by 29 November 2018. This borrowing has a grace period for principal repayment in the first year. The Company is required to repay the principal in monthly instalments from the second year to the fifth year. Interest is payable on a monthly basis and is calculated at the MLR rate minus a fixed percentage.

On 12 November 2014, the Company amended the borrowing agreement to adjust the monthly principal repayment amount and extend the repayable period to 29 November 2021.

As at 31 December 2014, the total outstanding borrowing is Baht 247 million (2013: Baht 250 million).

OCEAN GLASS PUBLIC COMPANY LIMITED

Notes to Financial Statements (Continued)

FOR THE YEARS ENDED DECEMBER 31, 2014

14 Borrowings (Cont'd)

Long-term borrowings from financial institutions (Cont'd)

As at 31 December 2014, long-term borrowings from financial institutions consist of: (Cont'd)

3) Borrowing facilities of Baht 200 million

The Company entered into an agreement with another local bank for a long-term borrowing facility denominated in Thai Baht of Baht 200 million, which is repayable in 39 months, by 31 January 2016. This borrowing has a grace period for principal repayment for the first eighteen months. After that, the Company is required to repay the principal on a quarterly basis. Interest is payable on a monthly basis and is calculated at the MLR rate minus a fixed percentage. As at 31 December 2014, the total outstanding borrowing is Baht 150 million (2013: 200 million).

The Company used its land and buildings (Note 12) as collateral against the long-term borrowings in 1 and 2. The Company must maintain a minimum debt-to-equity ratio as a condition of the long-term borrowing agreements.

Maturity of long-term borrowings:

	Consolidated/Company	
	2014	2013
	Baht'000	Baht'000
Due within 1 year	160,000	70,500
Due more than 1 year but not over 5 years	524,000	929,700
Due after 5 years	248,000	-
	932,000	1,000,200

The movements of long-term borrowings for the years ended 31 December comprise the following:

	Consolidated/Company	
	2014	2013
	Baht'000	Baht'000
Opening balance	1,000,200	781,400
Additions	-	250,000
Repayments	(68,200)	(31,200)
Closing balance	932,000	1,000,200

The interest rate exposure on the long-term borrowings comprises the following:

	Consolidated/Company	
	2014	2013
	Baht'000	Baht'000
Total long-term borrowings		
at fixed rates	535,000	535,000
at floating rates	397,000	465,200
	932,000	1,000,200

The interest rates at the statement of financial position date were as follows:

	Consolidated/Company	
	2014	2013
	% (per annum)	% (per annum)
Long-term borrowings	4.25 to 4.50	4.25 to 5.88

The carrying amounts of short-term borrowings and long-term borrowings are shown at an approximate fair value.

OCEAN GLASS PUBLIC COMPANY LIMITED

Notes to Financial Statements (Continued)

FOR THE YEARS ENDED DECEMBER 31, 2014

15 Trade and other payables

	Consolidated		Company	
	2014 Baht'000	2013 Baht'000	2014 Baht'000	2013 Baht'000
Trade payables - other parties	125,150	154,248	125,150	154,248
Other payables - other parties	76,640	82,067	75,967	82,066
- related parties (Note 22.3)	614	599	2,677	1,608
Advances from customers	19,387	21,736	17,584	16,975
Accrued energy expenses	14,645	16,174	14,645	16,174
Accrued commission and rebate	15,659	30,686	15,659	30,686
Accrued salary and bonus expenses	26,819	13,816	26,837	13,816
Other accrued expenses	20,340	18,439	20,092	18,332
	<u>299,254</u>	<u>337,765</u>	<u>298,611</u>	<u>333,905</u>

16 Deferred income taxes

Deferred tax assets and liabilities are offset when income taxes are related to the same fiscal authority. Deferred income taxes are calculated on all temporary differences under the liability method using a 20% principal tax rate.

The analysis of deferred tax assets and deferred tax liabilities is as follows:

	Consolidated/Company	
	2014 Baht'000	2013 Baht'000
Deferred tax assets:		
Deferred tax asset to be recovered within 12 months	134	7,270
Deferred tax asset to be recovered after more than 12 months	86,099	78,627
	<u>86,233</u>	<u>85,897</u>
Deferred tax liabilities:		
Deferred tax liabilities to be settled within 12 months	(431)	-
Deferred tax liabilities to be settled after more than 12 months	(154,804)	(119,974)
	<u>(155,235)</u>	<u>(119,974)</u>
Deferred tax liabilities, net	<u>(69,002)</u>	<u>(34,077)</u>

The movements in deferred income tax account are as follows:

	Consolidated/Company	
	2014 Baht'000	2013 Baht'000
As at 1 January	34,077	42,883
Debit (credit) to:		
statement of comprehensive income	15,058	(8,806)
other comprehensive income	19,867	-
As at 31 December	<u>69,002</u>	<u>34,077</u>

OCEAN GLASS PUBLIC COMPANY LIMITED

Notes to Financial Statements (Continued)

FOR THE YEARS ENDED DECEMBER 31, 2014

16 Deferred income taxes (Cont'd)

Deferred tax assets (liabilities) in the statement of comprehensive income are attributed to the following items:

	Consolidated/Company			31 December 2014 Baht'000
	Credit (debit) to		Other comprehensive income Baht'000	
	1 January 2014 Baht'000	Statement of comprehensive income Baht'000		
Allowance for slow-moving and obsolete inventories	7,270	(7,136)	-	134
Employee benefit obligations	16,673	767	-	17,440
Tax losses	61,954	6,705	-	68,659
Accrued tax rebate from export sales	-	(431)	-	(431)
Book depreciation under taxable depreciation	(51,733)	(14,963)	-	(66,696)
Gains on land revaluation	(68,241)	-	(19,867)	(88,108)
	<u>(34,077)</u>	<u>(15,058)</u>	<u>(19,867)</u>	<u>(69,002)</u>

	Consolidated/Company			31 December 2013 Baht'000
	Credit (debit) to		Other comprehensive income Baht'000	
	1 January 2013 Baht'000	Statement of comprehensive income Baht'000		
Allowance for slow-moving and obsolete inventories	470	(470)	-	-
Employee benefit obligations	8,620	(1,350)	-	7,270
Tax losses	19,126	(2,453)	-	16,673
Accrued tax rebate from export sales	23,225	38,729	-	61,954
Book depreciation under taxable depreciation	(26,083)	(25,650)	-	(51,733)
Gains on land revaluation	(68,241)	-	-	(68,241)
	<u>(42,883)</u>	<u>8,806</u>	<u>-</u>	<u>(34,077)</u>

Deferred tax assets and temporary differences are recognised if the realisation of the tax benefit is probable.

Deferred tax assets are recognised for tax loss and carry forwards only to the extent that realisation of the related tax benefit through the future taxable profits is probable. The Company has unrecognised tax losses of Baht 343 million (2013 : Baht 310 million), to carry forward against future taxable income; these tax losses will expire in 2017, 2018 and 2019.

OCEAN GLASS PUBLIC COMPANY LIMITED

Notes to Financial Statements (Continued)

FOR THE YEARS ENDED DECEMBER 31, 2014

17 Employee benefit obligations

Employee benefit obligations as at 31 December comprise the following:

	Consolidated/Company	
	2014	2013
	Baht'000	Baht'000
Post-employment benefits	82,860	79,168
Other long-term employment benefits	4,341	4,196
	<u>87,201</u>	<u>83,364</u>

Employee benefit expenses for the years ended 31 December comprise the following:

	Consolidated/Company	
	2014	2013
	Baht'000	Baht'000
Post-employment benefits		
- current service cost	9,153	9,852
- interest cost	2,914	3,137
	<u>12,067</u>	<u>12,989</u>
Other long-term employment benefits		
- current service cost	362	370
- interest cost	151	153
	<u>513</u>	<u>523</u>

The movement of employee benefits obligation for the year ended 31 December is set out below:

	Consolidated/Company	
	2014	2013
	Baht'000	Baht'000
At 1 January	83,364	95,629
Current service cost	9,515	10,222
Interest cost	3,065	3,290
Actuarial gains	-	(7,782)
Benefits paid	(8,743)	(17,995)
At 31 December	<u>87,201</u>	<u>83,364</u>

The principal actuarial assumptions used were as follows:

	Consolidated/Company	
	2014	2013
Discount rate (per annum)	3.68%	3.68%
Inflation rate (per annum)	5.00%	5.00%
Future salary increases (per annum)	0% - 13.00%	0% - 13.00%

18 Legal reserve

Under the Public Limited Company Act, B.E. 2535, the Company is required to set aside as a legal reserve at least 5% of its net profit after accumulated deficit brought forward (if any) until the reserve is not less than 10% of the registered capital. The legal reserve is non-distributable.

OCEAN GLASS PUBLIC COMPANY LIMITED

Notes to Financial Statements (Continued)

FOR THE YEARS ENDED DECEMBER 31, 2014

19 Expenses by nature

The following significant expenditure items for the years ended 31 December 2014 and 2013, classified by nature, have been charged in profit (loss) before income tax:

	Consolidated		Company	
	2014 Baht'000	2013 Baht'000	2014 Baht'000	2013 Baht'000
Changes in finished goods and work in process	77,548	(101,912)	72,988	(88,492)
Raw material and consumables used	455,128	468,145	455,128	468,145
Employee expenses	488,102	487,604	480,248	482,214
Energy expenses	454,253	488,040	454,221	488,011
Depreciation and amortisation	183,877	191,346	183,491	191,203
Repair and maintenance expenses	87,527	130,169	87,506	130,169
Other expenses	282,052	371,648	280,569	370,512
	<u>2,028,487</u>	<u>2,035,040</u>	<u>2,014,151</u>	<u>2,041,762</u>

20 Income tax

	Consolidated/Company	
	2014 Baht'000	2013 Baht'000
Corporate income tax for the year	-	-
Deferred income tax (Note 16)	15,058	(8,806)
Income tax expense (tax income)	<u>15,058</u>	<u>(8,806)</u>

	Consolidated		Company	
	2014 Baht'000	2013 Baht'000	2014 Baht'000	2013 Baht'000
Profit (loss) before income tax	<u>62,079</u>	<u>(51,938)</u>	<u>68,483</u>	<u>(53,661)</u>
Tax calculated at a tax rate of 20%	12,416	(10,387)	13,697	(10,732)
Expenses not deductible for tax purposes	2,642	1,581	1,361	1,926
Income tax expense (tax income)	<u>15,058</u>	<u>(8,806)</u>	<u>15,058</u>	<u>(8,806)</u>

21 Basic earnings (loss) per share

Basic earnings (loss) per share is calculated by dividing the net profit (loss) attributed to shareholders by the weighted average number of ordinary shares in issue, which is 21,330,715 shares during the year ended 31 December 2014 (2013: 21,330,715 shares). The Group has no dilutive instruments in issue.

OCEAN GLASS PUBLIC COMPANY LIMITED

Notes to Financial Statements (Continued)

FOR THE YEARS ENDED DECEMBER 31, 2014

22 Related party transactions

Enterprises and individuals that directly, or indirectly through one or more intermediaries, control, or are controlled by, or are under common control with, the Company, including holding companies, subsidiaries and fellow subsidiaries are related parties of the Company. Associates and individuals owning, directly or indirectly, an interest in the voting power of the Company that gives them significant influence over the enterprise, key management personnel, including directors and officers of the Company and close members of the family of these individuals and companies associated with these individuals also constitute related parties.

In considering each possible related party relationship, attention is directed to the substance of the relationship, and not merely the legal form.

Ocean Holding Co., Ltd. is the major shareholder of the Company as at 31 December 2014 and 2013, holding 32.82%. The remaining 67.18% are widely held.

Related parties:

Party	Business	Relationship
Ocean Glass Trading (Shanghai) Co., Ltd.	Marketing activities in China	Subsidiary
Ocean Glass Trading India Private Limited	Marketing activities in India	Subsidiary
Ocean Life Insurance Co., Ltd.	Life insurance	The Company's shareholder and co-shareholders and co-director
Ocean Property Co., Ltd.	Real estate	Co-shareholders
Siam Mail Order House Co., Ltd.	Sales of office equipment and supplies	Co-shareholders
Ocean Group (Thailand) Co., Ltd.	Legal services	Co-shareholders and co-director
Key management personnel		Persons with the authority and of directly or indirectly responsibility for planning, directing and controlling the activities of the entity, including, any Group director (executive or otherwise)

Transactions with related parties are conducted at market prices or, where no market price exists, at contractually agreed prices.

Pricing policies by transactions:

Transaction	Pricing policy
Sales	Market price
Purchase of office equipment and supplies	Market price
Commissions	Negotiated agreement
Rental expenses and service fees	Negotiated agreement

OCEAN GLASS PUBLIC COMPANY LIMITED

Notes to Financial Statements (Continued)

FOR THE YEARS ENDED DECEMBER 31, 2014

22 Related party transactions (Cont'd)

The following material transactions were carried out with related parties during the year:

22.1 Sales of goods

	Consolidated		Company	
	2014 Baht'000	2013 Baht'000	2014 Baht'000	2013 Baht'000
Sales of goods:				
Subsidiary	-	-	14,208	27,865
Other related party	308	228	308	228
	<u>308</u>	<u>228</u>	<u>14,516</u>	<u>28,093</u>

22.2 Purchase of goods and services

	Consolidated		Company	
	2014 Baht'000	2013 Baht'000	2014 Baht'000	2013 Baht'000
Purchase of office equipment and supplies:				
Other related party	434	469	434	469
Rental expenses and service fee:				
Other related parties	13,755	12,650	13,755	12,650
Legal service fee:				
Other related party	4	149	4	149
Commission:				
Subsidiaries	-	-	15,434	10,875

Trade transactions with related parties are carried out under commercial terms and conditions. They are treated in the same manner as unrelated parties and are presented at market price. Services pricing among related parties is based on contracts.

22.3 Outstanding balances arising from sales and purchase of goods and services

	Consolidated		Company	
	2014 Baht'000	2013 Baht'000	2014 Baht'000	2013 Baht'000
Trade receivables - related parties				
Subsidiary	-	-	17,382	14,386
Other related party	6	15	6	15
	<u>6</u>	<u>15</u>	<u>17,388</u>	<u>14,401</u>
Other receivable - related party				
Subsidiary	-	-	7	58
Other payables - related parties				
Subsidiaries	-	-	2,063	1,009
Other related parties	614	599	614	599
	<u>614</u>	<u>599</u>	<u>2,677</u>	<u>1,608</u>

OCEAN GLASS PUBLIC COMPANY LIMITED

Notes to Financial Statements (Continued)

FOR THE YEARS ENDED DECEMBER 31, 2014

22 Related party transactions (Cont'd)

22.4 Key management compensation

	Consolidated/Company	
	2014	2013
	Baht'000	Baht'000
Short-term benefits	32,784	33,207
Post-employment benefits	1,754	571
Other long-term benefits	305	245
	34,843	34,023

23 Commitments

Capital commitments

Capital expenditure contracted for at the statement of financial position date but not recognised in the financial statements is as follows:

	Consolidated/Company	
	2014	2013
	Baht'000	Baht'000
Machinery and equipment	35,332	3,701

Operating lease commitments - where a Group company is the lessee

The Group has entered into a non-cancellable operating lease for office building with facilities, office equipment and vehicles. The future aggregate minimum lease payments under the non-cancellable operating leases are as follows:

	Consolidated		Company	
	2014	2013	2014	2013
	Baht'000	Baht'000	Baht'000	Baht'000
Not later than 1 year	19,486	14,365	15,640	13,635
Later than 1 year but not later than 5 years	13,426	16,319	13,020	16,319
	32,912	30,684	28,660	29,954

Management and service agreement

Royalty fee

On 1 February 2007, the Group entered into an agreement for product design services with a foreign company. Under the terms of the agreement, the foreign company shall provide product designs and consultation services for glass series. In consideration thereof, the Group will pay a fee at a fixed percentage of the net sales of the products. The term of this agreement is indefinite.

OCEAN GLASS PUBLIC COMPANY LIMITED

Notes to Financial Statements (Continued)

FOR THE YEARS ENDED DECEMBER 31, 2014

24 Financial instruments

Forward foreign exchange contracts

The Group entered into forward foreign exchange contracts to manage exposure to fluctuations in foreign currencies of trade receivables, other receivables, trade payables and other payables denominated in foreign currencies.

As at 31 December 2014, the Group had forward foreign exchange contracts with maturities of less than six months (2013 : less than 1 year) as follows:

	<u>Consolidated/Company</u>	
	<u>2014</u>	<u>2013</u>
	<u>Million Baht</u>	<u>Million Baht</u>
Forward foreign exchange contracts		
USD 0.6 million (Baht 32.74 - 33.12 per USD 1)	20.8	
USD 0.4 million (Baht 33.13 - 33.23 per USD 1)	13.3	
EUR 0.2 million (Baht 41.28 - 41.36 per EUR 1)	8.3	
USD 1.3 million (Baht 31.31 per USD 1)		40.7

Net fair values


The fair values of open forward foreign exchange contracts as at 31 December 2014 were stated as net liabilities of Baht 0.16 million (2013 : net liabilities of Baht 0.72 million).

The fair value of forward foreign exchange contracts is determined by the market rate of each contract, which is calculated by financial institutions dealing with the Group at the date of the statement of financial position.

25 Post statement of financial position event

Dividend payment

On 24 February 2015, the Board of Directors' Meeting agreed to propose a dividend payment from the operating results for the year ended 2014 to the Annual General Meeting of Shareholders at Baht 1.1 per share, totalling Baht 23.46 million. The dividend payment shall be certified and approved by the Annual General Meeting of Shareholders for 2015, which will be convened on 28 April 2015.



www.oceanglass.com